

# RELATÓRIO MENSAL DAS ATIVIDADES (RMA)

Art. 22, II, "c" da Lei 11.101/2005

- **Empresa Recuperanda:** Migra Alimentos Ltda
- **Autos nº:** 5002773-15.2021.8.24.0175
- **Adm. Judicial:** Gladius Consultoria e Gestão Empresarial S/S Ltda

Abril/2023

# Sumário

<b>1. EVENTOS RELEVANTES .....</b>	<b>2</b>
1.1. EVENTOS PROCESSUAIS DO ÚLTIMO MÊS.....	2
1.2. EVENTOS PROCESSUAIS EM ANDAMENTO .....	2
<b>2. VISÃO GERAL DA RECUPERANDA .....</b>	<b>2</b>
2.1. HISTÓRICO DE ATIVIDADES .....	2
2.2. SEDE E FILIAL .....	3
2.3. ESTRUTURA SOCIETÁRIA .....	3
<b>3. INFORMAÇÕES OPERACIONAIS .....</b>	<b>4</b>
3.1. PRODUÇÃO .....	4
3.2. RECURSOS HUMANOS (RH).....	4
<b>4. INFORMAÇÕES FINANCEIRAS .....</b>	<b>5</b>
4.1. BALANÇO PATRIMONIAL.....	5
4.2. DEMONSTRAÇÃO DO RESULTADO DO EXERCÍCIO.....	6
4.2.1. RECEITA OPERACIONAL .....	6
4.3. ÍNDICES DE LIQUIDEZ.....	7
4.3.1. LIQUIDEZ IMEDIATA.....	7
4.3.2. LIQUIDEZ CORRENTE .....	7
4.3.3. LIQUIDEZ SECA .....	8
4.3.4. LIQUIDEZ GERAL .....	8
<b>5. ENDIVIDAMENTO SUJEITO A RECUPERAÇÃO JUDICIAL.....</b>	<b>9</b>
<b>6. CONCLUSÃO .....</b>	<b>10</b>
<b>ANEXO 1 CRONOGRAMA DO ANDAMENTO PROCESSUAL .....</b>	<b>11</b>
<b>ANEXO 2 BALANÇO PATRIMONIAL .....</b>	<b>14</b>

## 1. EVENTOS RELEVANTES

Prezando pela transparência processual, abaixo estão descritos os principais eventos processuais do mês, assim como os eventos processuais que se encontram em andamento. Informações mais detalhadas e completas podem ser obtidas no Cronograma do Andamento Processual (*Anexo 1*), ou diretamente no site desta Administradora Judicial (<https://www.gladiusconsultoria.com.br/processo/migra-alimentos-ltda-123>).

### 1.1. EVENTOS PROCESSUAIS DO ÚLTIMO MÊS

Ao decorrer do último mês não houve movimentação processual relevante.

### 1.2. EVENTOS PROCESSUAIS EM ANDAMENTO

No momento aguarda-se a **Decisão de Concessão da Recuperação Judicial e Homologatória do Plano de Recuperação Judicial**.

## 2. VISÃO GERAL DA RECUPERANDA

### 2.1. HISTÓRICO DE ATIVIDADES

Conforme relatado na inicial e no próprio site da empresa (<http://www.migraalimentos.com.br/empresa>), a recuperanda foi criada em 2008 após os sócios atuarem em uma empresa do mesmo ramo desde 1991. A Migra Alimentos Ltda é uma empresa focada na industrialização de arroz em casca, o qual é adquirido de produtores da região e também do Rio Grande do Sul. Atualmente o portfólio de produtos conta com mais de 30 produtos à base de arroz, como: arroz, massas, farinhas, bolos, biscoitos, entre outros.





## 2.2. SEDE E FILIAL

A recuperanda Migra Alimentos Ltda está localizada em 2 endereços:

- Sede: Rodovia SC-449, Edevar Pelegrini, s/n, Km 27, Bairro Zanette, Meleiro/SC, CEP 88.920-000;
- Filial: Estrada Boca Pique, s/n, Meleiro/SC, CEP 88.920.000.



## 2.3. ESTRUTURA SOCIETÁRIA

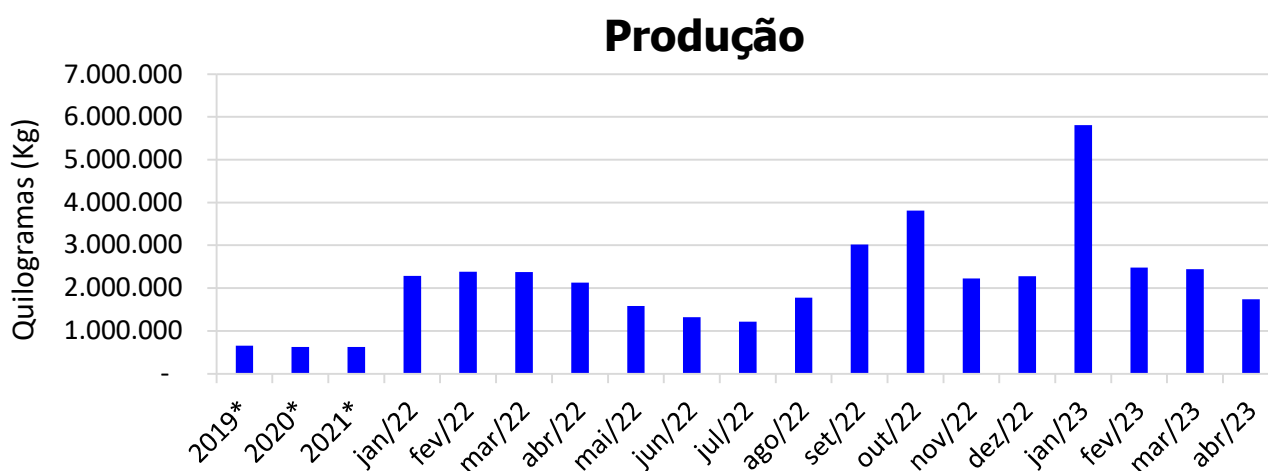
A quadro societário da recuperanda possui a seguinte composição:

<b>MIGRA ALIMENTOS LTDA</b>			
<b>SÓCIOS</b>	<b>QNTD. DE COTAS</b>	<b>VALOR DAS COTAS</b>	<b>% DO TOTAL</b>
Valmire Possamai Dela	2.970.000	R\$ 2.970.000	99%
Mateus Ghellere Dela	30.000	R\$ 30.000	1%
<b>TOTAL</b>	<b>3.000.000</b>	<b>R\$ 3.000.000</b>	<b>100%</b>

### 3. INFORMAÇÕES OPERACIONAIS

#### 3.1. PRODUÇÃO

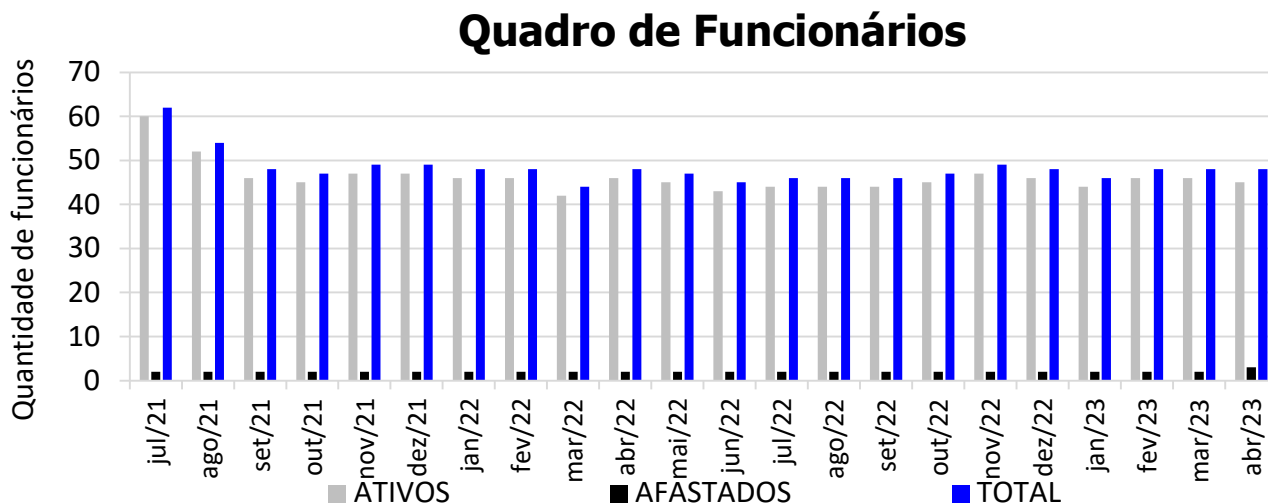
Como já citado anteriormente, a empresa atua no ramo de industrialização de arroz, tendo diversos produtos em seu portfólio, como: arroz integral, arroz polido, arroz arbóreo, arroz parboilizado, arroz a granel, fragmentos de arroz, resíduo de arroz, farelo de arroz, entre outros. Portanto, visando monitorar a atividade operacional, será acompanhada a quantidade de produtos faturados em quilogramas (kg). Sendo assim, no mês de **Abril/2023** a **produção** atingiu **1.739.208 kg**, redução de 29% em relação ao mês anterior.



\* Valor médio mensal do ano referência.

#### 3.2. RECURSOS HUMANOS (RH)

O quadro de funcionários é composto por profissionais atuantes na área Administrativa e na Produção, chegando a um total de **48 funcionários** ligados a recuperanda no mês corrente, sendo **45 ativos** e **3 afastados**. Desta forma, segue abaixo sua representação gráfica.



\* Valor referente ao último mês do ano.

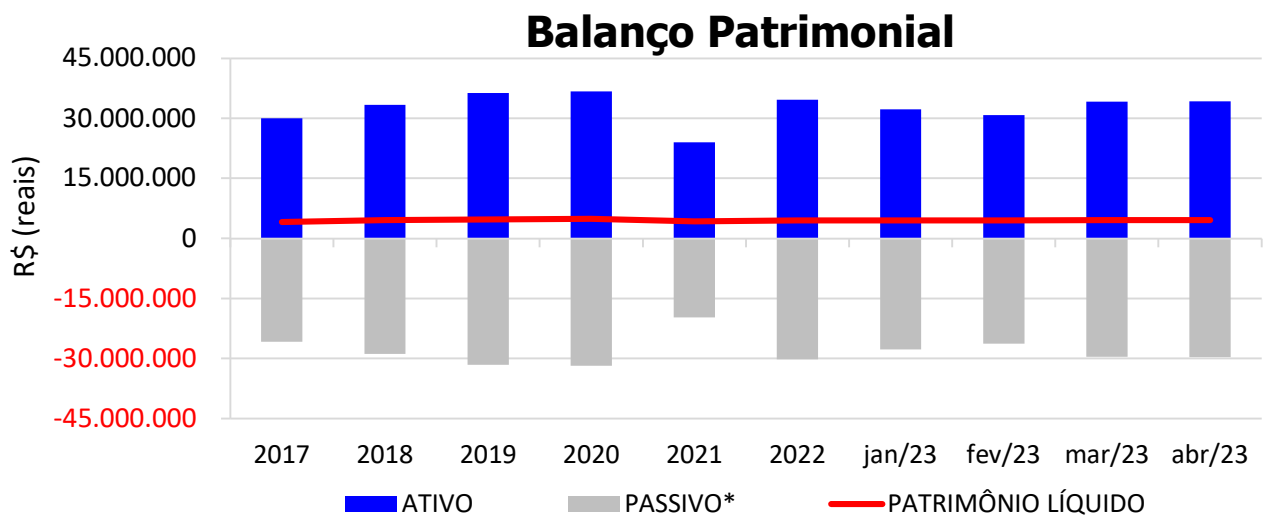
## 4. INFORMAÇÕES FINANCEIRAS

### 4.1. BALANÇO PATRIMONIAL

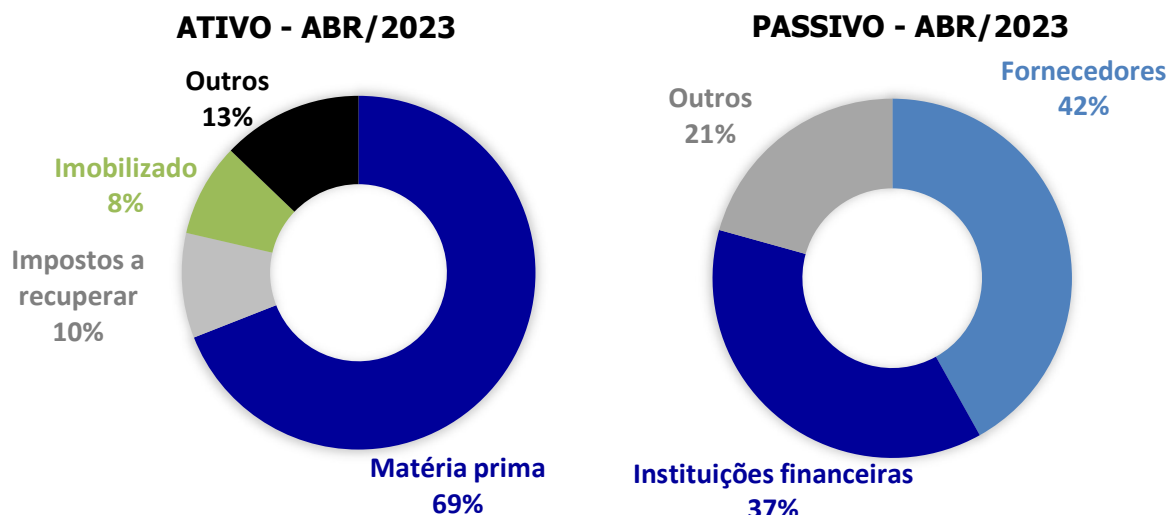
O balanço patrimonial é a posição da empresa em um determinado momento, sendo composto pelo ativo, passivo e patrimônio líquido. O ativo demonstra onde a empresa aplicou seus recursos, ou seja, quais são seus bens e direitos. O passivo representa de onde vieram estes recursos e quais suas obrigações. Já o patrimônio líquido representa a parte da empresa pertencente aos sócios, geralmente sendo representado por investimentos e lucros gerados na atividade.

Para fins de facilitar a análise gráfica, o patrimônio líquido não foi considerado no valor do passivo, sendo demonstrado separadamente, com é possível observar nos gráficos dos itens abaixo.

No mês de **Abril/2023**, o **ATIVO** da recuperanda somou **R\$ 34.247.386**, sendo composto principalmente por: Matéria-prima (69%), Impostos a recuperar (10%), Imobilizado (8%) e Outros (13%). Já o **PASSIVO** (passivo circulante + passivo não circulante), somou **R\$ 29.689.328**, sendo composto principalmente por: Instituições financeiras (37%), Fornecedores (42%) e Outros (21%).

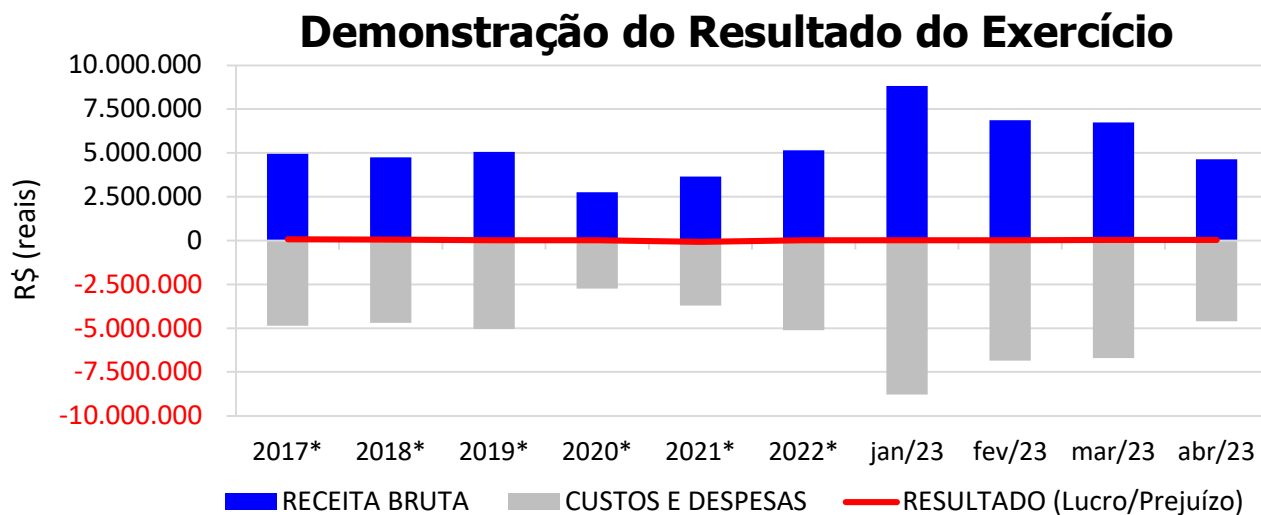


\* O valor do patrimônio líquido não está incluso no valor do passivo.



#### 4.2. DEMONSTRAÇÃO DO RESULTADO DO EXERCÍCIO

De acordo com a demonstração contábil em anexo, no mês de **Abril/2023** a empresa obteve **receita bruta** contábil de **R\$ 4.632.413** e lucro contábil de R\$ 31.381, conforme gráfico abaixo:

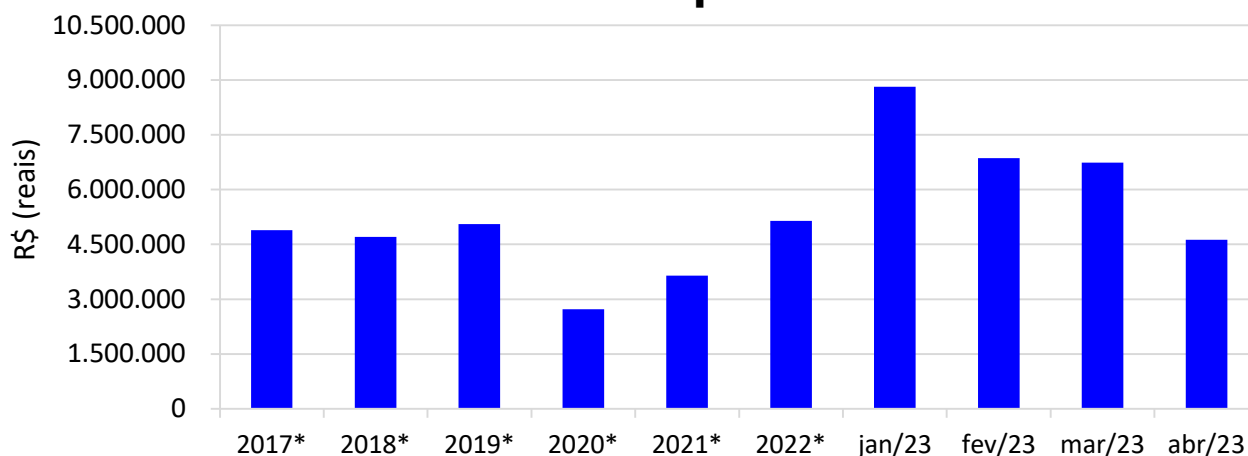


\* Valor médio mensal do ano referência.

##### 4.2.1. RECEITA OPERACIONAL

A **receita operacional** de **Abril/2023** foi de **R\$ 4.630.300**, redução de 31% em relação ao mês anterior.

## Receita Operacional



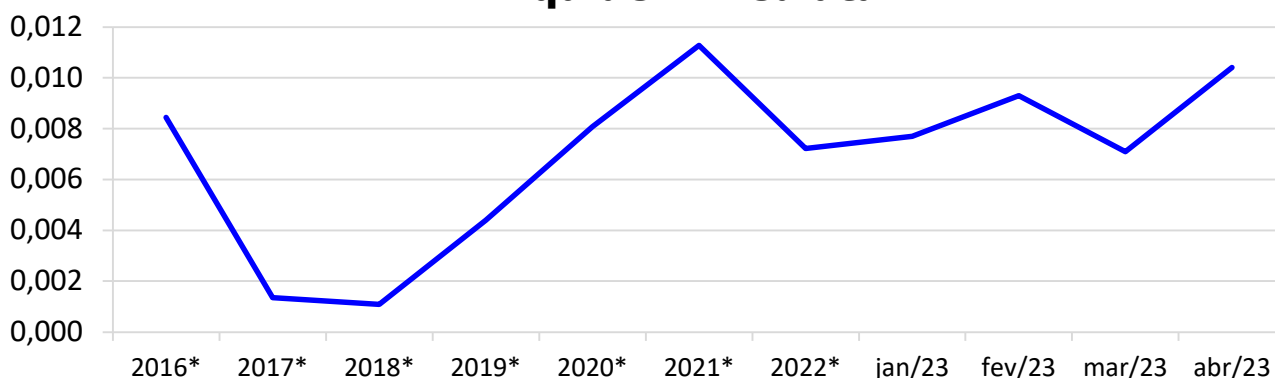
\* Valor médio mensal do ano referência.

### 4.3. ÍNDICES DE LIQUIDEZ

#### 4.3.1. LIQUIDEZ IMEDIATA

O índice de liquidez imediata é o quociente que compara o *Disponível* e o *Passivo Circulante* ou *Obrigações de Curto Prazo*. Ou seja, quanto das obrigações de até 12 meses a empresa consegue liquidar com os recursos que ela consegue transformar em dinheiro imediatamente para cada R\$ 1,00 de obrigação.

### Liquidez Imediata



\* Valor médio mensal do ano referência.

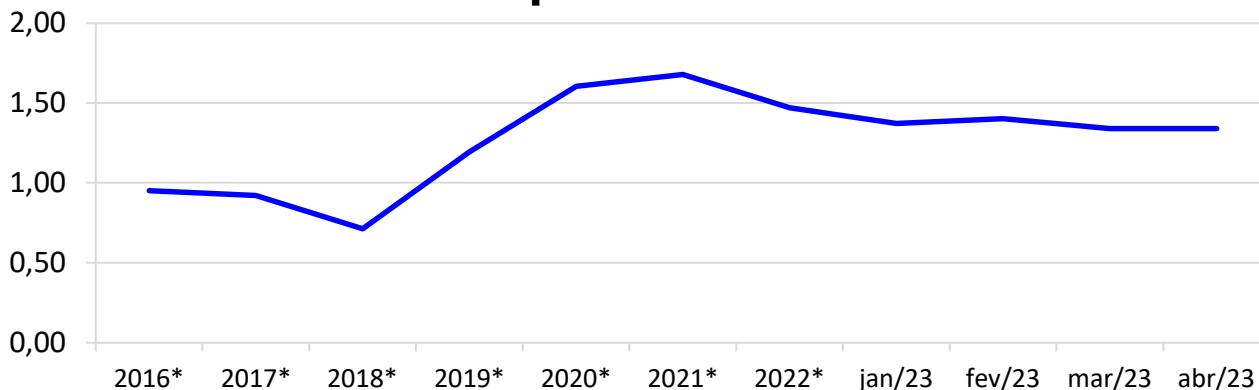
#### 4.3.2. LIQUIDEZ CORRENTE

O índice de liquidez corrente é o comparativo entre o *Ativo Circulante* e o *Passivo Circulante*. Ou seja, quanto das disponibilidades, bens ou direitos que a empresa possui de curto



prazo para quitar com suas obrigações, também do curto prazo de até 12 meses, para cada R\$ 1,00 devido.

### Liquidez Corrente

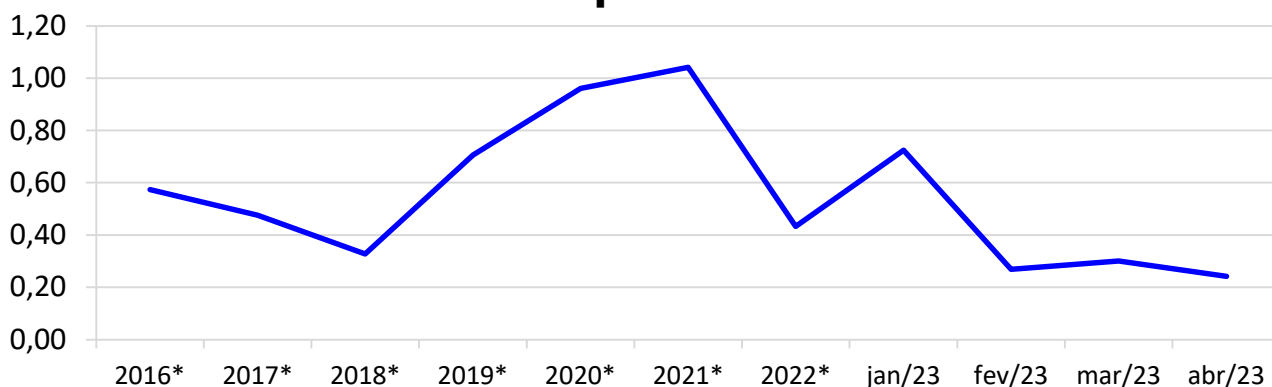


\* Valor médio mensal do ano referência.

#### 4.3.3. LIQUIDEZ SECA

O índice de liquidez seca mostra a posição da empresa caso necessite utilizar todo seu *Ativo Circulante*, com exclusão da conta de *Estoques*, uma vez que este não tem uma data definida para sua transformação em dinheiro, para quitar seu *Passivo Circulante* ou *Obrigações de Curto Prazo*.

### Liquidez Seca

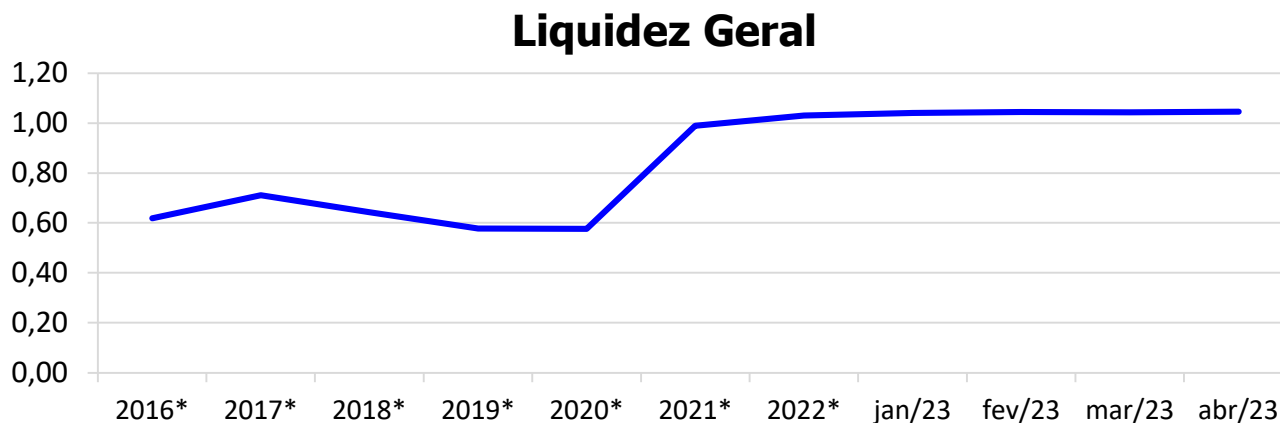


\* Valor médio mensal do ano referência.

#### 4.3.4. LIQUIDEZ GERAL

O índice de liquidez geral difere-se dos outros índices de liquidez, pois é o confronto entre o *Exigível Total* e o *Realizável Total* da empresa. Ele indica o quanto a empresa conseguirá honrar com seus compromissos de curto e longo prazo, contando com todos seus bens e direitos de

curto e longo prazo também. Ou seja, quanto ela possui em bens e direitos para cumprir com cada R\$ 1,00 de dívida no curto e longo prazo.



\* Valor médio mensal do ano referência.

## 5. ENDIVIDAMENTO SUJEITO A RECUPERAÇÃO JUDICIAL

A recuperanda juntou aos autos a Relação de Credores (*Evento 1, ANEXO 5*), de acordo com **art. 51, III, da Lei 11.101/2005**.

Após a fase de Habilitações/Impugnações Administrativas, foi apresentado a **Relação de Credores do Administrador Judicial (EVENTO 84)**.

Atualmente, o passivo sujeito à recuperação judicial encontra-se conforme descrito abaixo:

<b>ENDIVIDAMENTO TOTAL DA RECUPERAÇÃO JUDICIAL</b>		
<b>MIGRA ALIMENTOS LTDA</b>		
<b>NATUREZA DO CRÉDITO</b>	<b>VALOR HABILITADO</b>	<b>% DO VALOR TOTAL</b>
CLASSE I - CREDORES TRABALHISTAS	R\$ 590.264,20	2,94%
CLASSE III - CREDORES COM GARANTIA REAL	R\$ 4.128.994,50	20,56%
CLASSE III - CREDORES QUIROGRAFÁRIOS	R\$ 15.325.322,77	76,31%
CLASSE IV - CREDORES ME/EPP	R\$ 37.099,79	0,18%
<b>TOTAL :</b>	<b>R\$ 20.081.681,26</b>	<b>100%</b>

## 6. CONCLUSÃO

As informações aqui reproduzidas foram trazidas por relatórios da recuperanda em seus respectivos setores.

Eventuais dúvidas sobre as informações e análises contidas neste relatório poderão ser encaminhadas para o e-mail [contato@gladiusconsultoria.com.br](mailto:contato@gladiusconsultoria.com.br).

Meleiro – SC, 14 de Junho de 2023.



**GLADIUS CONSULTORIA E GESTÃO EMPRESARIAL S/S LTDA**  
**Agenor Daufenbach Júnior**  
**Adm. Judicial** CRA/SC 6410 – OAB/SC 32.401

# ANEXO 1

## Cronograma do Andamento Processual

**MIGRA ALIMENTOS LTDA**

**Última  
atualização:  
24/05/2023**

<div style="display: flex; justify-content: space-between; align-items: center;"> <span style="background-color: #d9ead3; padding: 2px;">EVENTOS CONCLUÍDOS</span> <span style="background-color: #fff2cc; padding: 2px;">EVENTOS EM PAUSA/ETAPA ATUAL</span> <span style="background-color: #d9d9d9; padding: 2px;">EVENTOS NÃO CONCLUÍDOS</span> </div>				
DATA	EVENTO/ETAPA	INFORMAÇÕES	EVENTO	LEI Nº 11.101/2005
16/07/2021	Distribuição	16/07/2021	1	Art. 48 e 51
	Processo	5002773-15.2021.8.24.0175		
	Vara	Vara Única		
	Comarca	Meleiro		
	Juiz	Dr. Marciano Donato		
27/07/2021	Decisão de Deferimento/Processamento		7	Art. 52
16/07/2021	Relação de Credores da Recuperanda	ANEXO 5	1	Art. 51, III
11/08/2021	Publicação da Relação de Credores da Recuperanda no DJSC		nihil	Art. 52, § 1º, II
06/08/2021	Termo de Compromisso do Administrador Judicial		32	Art. 33 e Art. 52, I
06/08/2021	Comunicado aos Credores		nihil	Art. 22, I, a
27/08/2021	Habilitações/Impugnações Administrativas (Prazos) - Ao Administrador Judicial		nihil	Art. 7º, § 1º
07/10/2021	Apresentação do Plano de Recuperação Judicial		82	Art. 53
nihil	Sentença de Convolução em Falência - Não Apresentação do Plano de Recuperação Judicial	Plano apresentado	nihil	Art. 53 e Art. 73, II
30/03/2022	Publicação do Plano de Recuperação Judicial no DJSC	DJE SC de 30/03/2022	113	Art. 53, Parágrafo Único
22/10/2021	Relatório do Plano de Recuperação Judicial	Prazo: 22/10/2021	85	Art. 22, II, h
13/10/2021	Relação de Credores do Administrador Judicial		84	Art. 7º, § 2º
30/03/2022	Publicação da Relação de Credores do Administrador Judicial no DJSC	DJE SC de 30/03/2022	114	Art. 7º, § 2º
11/04/2022	Habilitações/Impugnações Judiciais (Prazo de 10 dias)		nihil	Art. 8º
02/05/2022	Objecções ao Plano de Recuperação Judicial (Prazo de 30 dias)	Prazo: 02/05/2022	nihil	Art. 53, Parágrafo Único e Art. 55
nihil	Ausência de Objecções ao Plano de Recuperação Judicial		nihil	Art. 55
27/09/2022	Convocação da Assembleia Geral de Credores		184	Art. 56
29/09/2022	Publicação do Edital de Convocação da Assembleia Geral de Credores no Diário Eletrônico		200	Art. 36 e Art. 56
30/11/2022	Assembleia Geral de Credores - 1ª Convocação	30/11/2022, às 09:00h	nihil	Art. 36 e Art. 56
30/11/2022	Ata da Assembleia Geral de Credores e Lista de Presença - 1ª Convocação		214	Art. 37
07/12/2022	Assembleia Geral de Credores - 2ª Convocação - suspensão	07/12/2022, às 09:00h		Art. 36 e Art. 56

07/12/2022	Ata da Assembleia Geral de Credores e Lista de Presença - 2ª Convocação - suspensão		217	Art. 37
08/02/2023	Assembleia Geral de Credores - 2ª Convocação - continuação	08/02/2023, às 09:00h	nihil	Art. 36 e Art. 56
09/02/2023	Ata da Assembleia Geral de Credores e Lista de Presença - 2ª Convocação - continuação		222	Art. 37
28/02/2023	Aditamento do Plano de Recuperação Judicial (se houver)		224	Art. 56, § 3º
01/03/2023	Assembleia Geral de Credores - 2ª Convocação - continuação	01/03/2023, às 09:00h		Art. 36 e Art. 56
02/03/2023	Ata da Assembleia Geral de Credores e Lista de Presença - 2ª Convocação - continuação		225	Art. 37
01/03/2023	Aprovação do Plano de Recuperação Judicial		225	Art. 56, § 2º
	Decisão de Concessão da Recuperação Judicial e Homologatória do Plano			Art. 58
	Intimação eletrônica do Ministério Público, Fazenda Pública Federal e de todos Estados e Municípios em que o devedor tiver estabelecimento.			Art. 58
	Fase de cumprimento do Plano de Recuperação Judicial			Art. 61
	Homologação do Quadro Geral de Credores (QGC)			
<i>Distribuição</i>	<i>Incidentes Processuais</i>	<i>Andamento Atual</i>	nihil	Art. 18
08/04/2022	5000290-75.2022.8.24.0175	Aguardando decisão		
11/04/2022	5000295-97.2022.8.24.0175	Decisão em 23/09/2022		
12/04/2022	5000303-74.2022.8.24.0175	Decisão em 11/11/2022		
	Pedido para Encerramento da Recuperação Judicial, por cumprimento			Art. 63
	Término do Prazo da Recuperação Judicial - Cumprimento das Obrigações			Art. 61
	Sentença de Encerramento da Recuperação Judicial - Cumprimento das Obrigações			Art. 63

# ANEXO 2

## Balanço Patrimonial

**MIGRA ALIMENTOS LTDA EM RECUPEAÇÃO JUDICIAL**

CNPJ: 10.511.101/0001-80

BALANCETE PATRIMONIAL

30 de abril de 2023

**ATIVO**

<b>CIRCULANTE</b>	<b>30.093.597,34</b>
<b>DISPONIBILIDADES</b>	<b>233.776,40</b>
Caixa e bancos	233.776,40
<b>DIREITOS REALIZÁVEIS</b>	<b>29.840.032,24</b>
Créditos a receber	1.871.194,86
Adiantamentos	29.601,59
Impostos a recuperar	3.286.029,78
Outros créditos	2.685,00
<b>ESTOQUES</b>	<b>24.650.521,01</b>
Matéria Prima	23.641.168,99
Embalagens	197.782,94
Estoque Semi Acabados	809.733,28
Material de Uso e Consumo FLSC	1.835,80
<b>DESPESAS ANTECIPADAS</b>	<b>19.788,70</b>
<b>NÃO CIRCULANTE</b>	<b>4.153.788,38</b>
<b>REALIZÁVEL A LONGO PRAZO</b>	<b>934.137,64</b>
<b>DIREITOS REALIZÁVEIS</b>	<b>108.162,84</b>
Consórcios não contemplados	32.361,39
Depósitos Judiciais	72.860,89
Impostos a recuperar	2.940,56
Outros créditos	-
<b>INVESTIMENTO</b>	<b>825.974,80</b>
Titulos de Capitalização	195.974,80
Participações societárias	630.000,00
<b>IMOBILIZADO</b>	<b>2.920.376,11</b>
Máquinas e equipamentos	5.037.668,73
Edificações	1.168.588,04
Terrenos	72.440,00
Movéis e utensílios	83.284,90
Veículos	274.304,19
Equipamentos de informática	52.795,36
Máquinas e equipamentos agrícolas	42.000,00
Instalações Industriais	10.083,71
Imobilizações em andamento	176.903,37
(-)Depreciação acumulada	(3.997.692,19)
<b>INTANGÍVEL</b>	<b>299.274,63</b>
Marcas e patentes	407.745,13
(-)Amortizações acumulada	(108.470,50)
<b>TOTAL DO ATIVO</b>	<b>34.247.385,72</b>

VALMIRE POSSAMAI Assinado de forma digital por VALMIRE POSSAMAI DELA:60795999968  
Dados: 2023.06.05 16:22:31 -03'00'  
DELA:60795999968

Valmire Possamai Dela  
Sócio Administrador  
CPF 607.959.999-68

JOSE HELOIS SILVEIRA Assinado de forma digital por JOSE HELOIS SILVEIRA RAMOS:23237520063  
Dados: 2023.06.05 16:27:18 -03'00'  
RAMOS:23237520063

José Heloís Silveira Ramos  
Contador  
CRC/RS 031009/O-0T SC  
CPF 232.375.200-63



**MIGRA ALIMENTOS LTDA EM RECUPEAÇÃO JUDICIAL****CNPJ: 10.511.101/0001-80  
BALANCETE PATRIMONIAL****30 de abril de 2023****PASSIVO**

<b>CIRCULANTE</b>	<b>22.466.688,58</b>
Fornecedores	12.441.691,53
Obrigações sociais e trabalhistas	255.666,18
Impostos, taxas e contribuições diversas	18.270,05
Impostos Parcelamentos	98.899,72
Instituições Financeiras	4.771.338,12
Provisão para férias	407.316,05
Outras Obrigações	4.473.506,93
<b>NÃO CIRCULANTE</b>	<b>7.222.639,78</b>
<b>EXIGÍVEL A LONGO PRAZO</b>	<b>7.222.639,78</b>
Instituições Financeiras	6.342.910,54
Impostos Parcelamentos	146.408,57
Outras Obrigações	733.320,67
<b>PATRIMÔNIO LÍQUIDO</b>	<b>4.526.675,98</b>
<b>CAPITAL SOCIAL INTEGRALIZADO</b>	<b>3.000.000,00</b>
Capital Social Subscrito	3.000.000,00
<b>RESULTADOS ACUMULADOS</b>	<b>1.526.675,98</b>
<b>TOTAL DO PASSIVO</b>	<b>34.216.004,34</b>

VALMIRE POSSAMA | Assinado de forma digital por  
VALMIRE POSSAMA |  
DELA:60795999968 | Dados: 2023.06.05 16:23:07 -03'00'

Valmire Possamai Dela  
Sócio Administrador  
CPF 607.959.999-68

JOSE HELOIS SILVEIRA | Assinado de forma digital por JOSE  
HELOIS SILVEIRA RAMOS:23237520063 |  
RAMOS:23237520063 | Dados: 2023.06.05 16:28:11 -03'00'

José Heloís Silveira Ramos  
Contador  
CRC/RS 031009/O-0T SC  
CPF 232.375.200-63



MIGRA ALIMENTOS LTDA EM RECUPEAÇÃO JUDICIAL  
CNPJ: 10.511.101/0001-80  
BALANCETE PATRIMONIAL  
30 de abril de 2023  
DEMONSTRAÇÃO DO RESULTADO DO EXERCÍCIO

<b>RECEITA BRUTA</b>	<b>4.430.299,66</b>
<b>Vendas</b>	<b>4.430.299,66</b>
Produtos mercado interno	4.430.299,66
Serviços mercado interno	-
<b>DEDUÇÕES</b>	<b>(537.239,30)</b>
Impostos e contribuições	(537.076,66)
Devoluções e abatimentos	(162,64)
<b>RECEITA LÍQUIDA</b>	<b>3.893.060,36</b>
<b>CUSTOS PRODUTOS/SERVIÇOS</b>	<b>(3.638.609,66)</b>
Custos dos Produtos Vendidos	(3.638.609,66)
<b>LUCRO BRUTO</b>	<b>254.450,70</b>
<b>(DESPESAS) RECEITAS OPERACIONAIS</b>	<b>(182.737,98)</b>
Despesas c/vendas	(72.649,52)
Despesas distribuição/transportes	(6.913,41)
Despesas gerais e administrativas	(103.175,05)
Alienação de bens patrimoniais	-
<b>LUCRO OPERACIONAL ANTES DO RESULTADO FINANCEIRO</b>	<b>71.712,72</b>
<b>RECEITAS/DESPESAS FINANCEIRAS</b>	<b>(40.331,34)</b>
Receitas financeiras	2.113,70
Despesas financeiras	(42.445,04)
<b>LUCRO ANTES IMPOSTO DE RENDA /CONTRIBUIÇÃO SOCIAL</b>	<b>31.381,38</b>
Provisão p/imposto de renda	-
Provisão p/contribuição social	-
<b>LUCRO LÍQUIDO DO EXERCÍCIO</b>	<b>31.381,38</b>
Lucro por quotas	<b>0,0105</b>

VALMIRE POSSAMAI Assinado de forma digital por VALMIRE  
POSSAMAI DELA:60795999968  
DELA:60795999968 Dados: 2023.06.05 16:28:41 -03'00'

Valmire Possamai Dela  
Sócio Administrador  
CPF 607.959.999-68

JOSE HELOIS SILVEIRA Assinado de forma digital por JOSE  
HELOIS SILVEIRA RAMOS:23237520063  
RAMOS:23237520063 Dados: 2023.06.05 16:28:41 -03'00'

José Heloís Silveira Ramos  
Contador  
CRC/RS 031009/O-0T SC  
CPF 232.375.200-63