

EXMO(A) SR(A) DR(A) JUIZ(ÍZA) DE DIREITO DA 1ª VARA DA COMARCA DE URUSSANGA – SC

Processo: 000650-15.2019.8.24.0078

Tipo: Recuperação Judicial

Autores: *Claumann Fabricação de Esquadrias e Pets Indústria e Comércio de Esquadrias Eireli EPP.*

GLADIUS CONSULTORIA E GESTÃO EMPRESARIAL S/S LTDA, neste ato representada por seu administrador, ***Agenor Daufenbach Júnior, Administrador Judicial*** no processo de **RECUPERAÇÃO JUDICIAL** de ***Claumann Fabricação de Esquadrias e Pets Indústria e Comércio de Esquadrias Eireli EPP***, vem, respeitosamente, a presença de V. Exa., informar e ao final requerer o que segue:

Visando dar efetividade ao art. 22, II, "c" da Lei 11.101/2005, vem esta administração judicial apresentar:

RELATÓRIO MENSAL DAS ATIVIDADES DAS DEVEDORAS

Elaborando relatórios relativos ao faturamento mensal, indicadores financeiros bem como o número de funcionários ligados as empresas autoras, como forma de monitoramento de suas atividades e intensidade de continuidade da produção.

Desta feita, além dos dados industriais informados nesta peça, traz-se anexo os Balancetes contábeis do mês de **Dezembro/2019**, subscritos pelos diretores da recuperanda bem como pelo contador das mesmas.

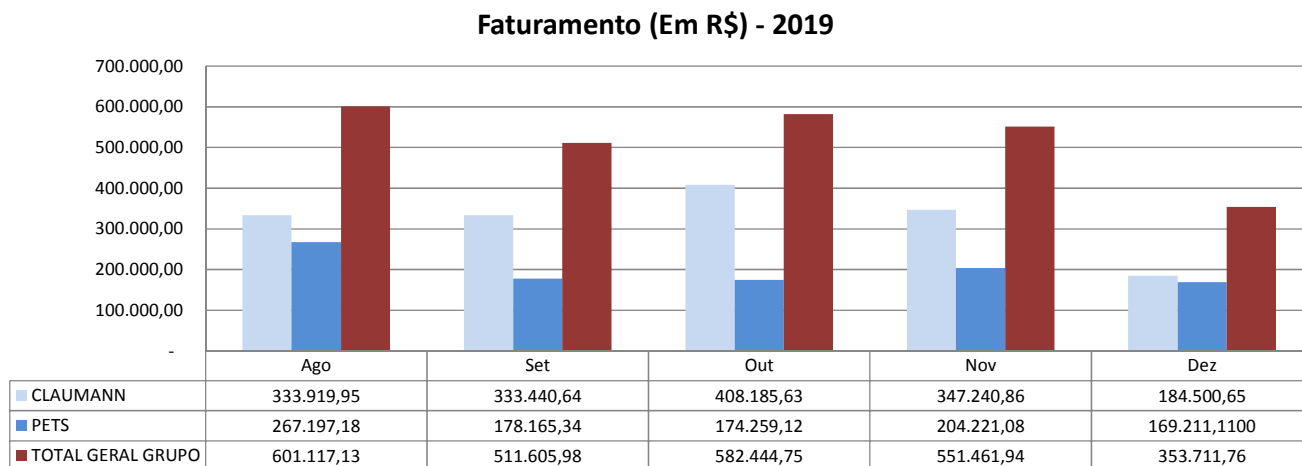
1 - DO INFORME DAS ATIVIDADES DAS RECUPERANDAS

Como relatado na inicial, a recuperanda Claumann atua na realização de pinturas eletrostáticas em alumínio e ferro. Para isso, a empresa possui 03 linhas de pinturas, sendo 02 automáticas e 01 manual. São realizados pré-tratamentos dos produtos e testes laboratoriais diários baseados nas normas da ABNT NBR 14125 que garantem a qualidade da pintura e garantia por 05 anos.

A recuperanda Pets, apesar de ter iniciado seu trabalho com uma cabine de pintura e estufa de cura produzida artesanalmente, ela prosperou e evoluiu sua atuação para o ramo de pinturas de derivados de produtos metalúrgicos, como expositores entre outros, e para o ramo de galvanoplastia, com zincagem e cromagem em ferro. Hoje a recuperanda Pets trabalha somente com pintura eletrostática em alumínio.

1.1 – Dos Indicadores Financeiros e Indicadores contábeis de liquidez e variação patrimonial:

O faturamento das recuperandas atingiu, no mês de **Dezembro/2019**, o valor de **R\$ 353.711,76**:

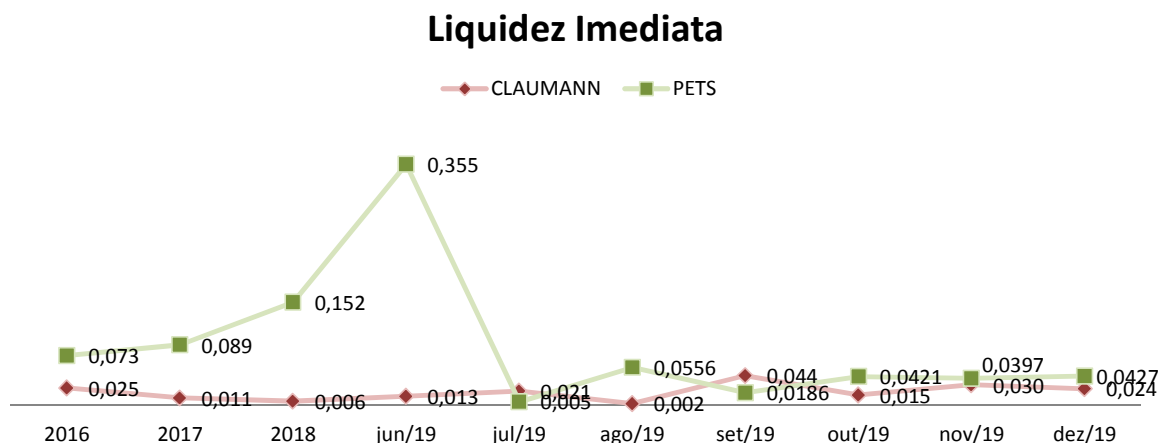


Os indicadores contábeis de liquidez têm por objetivo medir a capacidade da empresa em liquidar com seus compromissos a curto prazo e demonstram o índice de sua solvência geral. Estes índices demonstram quanto a empresa possui disponível para cada R\$ 1,00 de compromissos assumidos.

Liquidez Imediata

O índice de liquidez imediata é o quociente que compara o Disponível e o Passivo Circulante ou Obrigações de Curto Prazo. Ou seja, quanto das obrigações de até 12 meses a empresa consegue liquidar com os recursos que ela consegue transformar em dinheiro imediatamente para cada R\$ 1,00 de obrigação.

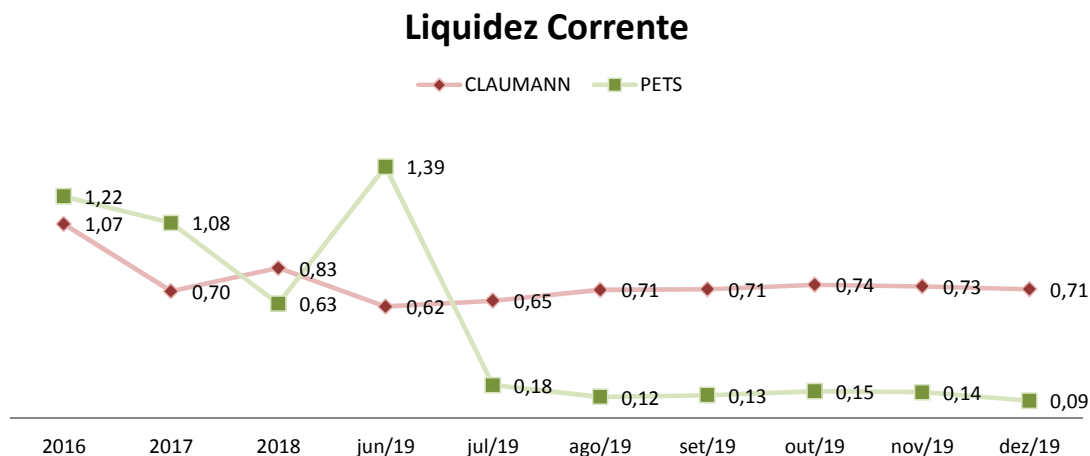
Pode-se visualizar nos gráficos abaixo as representações dos comportamentos destes índices dos últimos anos até o período atual das empresas autoras:



Liquidez Corrente

O índice de liquidez corrente é o comparativo entre o Ativo Circulante e o Passivo Circulante. Ou seja, quanto das disponibilidades, bens ou direitos que a empresa possui de curto prazo para quitar com suas obrigações, também do curto prazo de até 12 meses, para cada R\$ 1,00 devido.

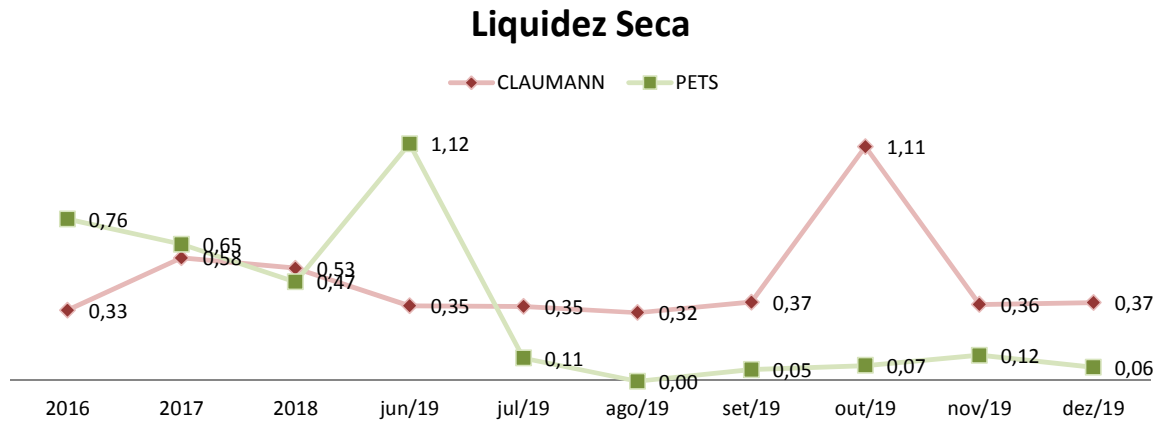
Conclui-se pela evolução do índice no gráfico abaixo, com as representações dos comportamentos deste nos últimos exercícios.



Liquidez Seca

O índice de liquidez seca mostra a posição da empresa caso necessite utilizar todo seu Ativo Circulante, com exclusão da conta de Estoques, uma vez que este não tem uma data definida para sua transformação em dinheiro, para quitar seu Passivo Circulante ou Obrigações de Curto Prazo.

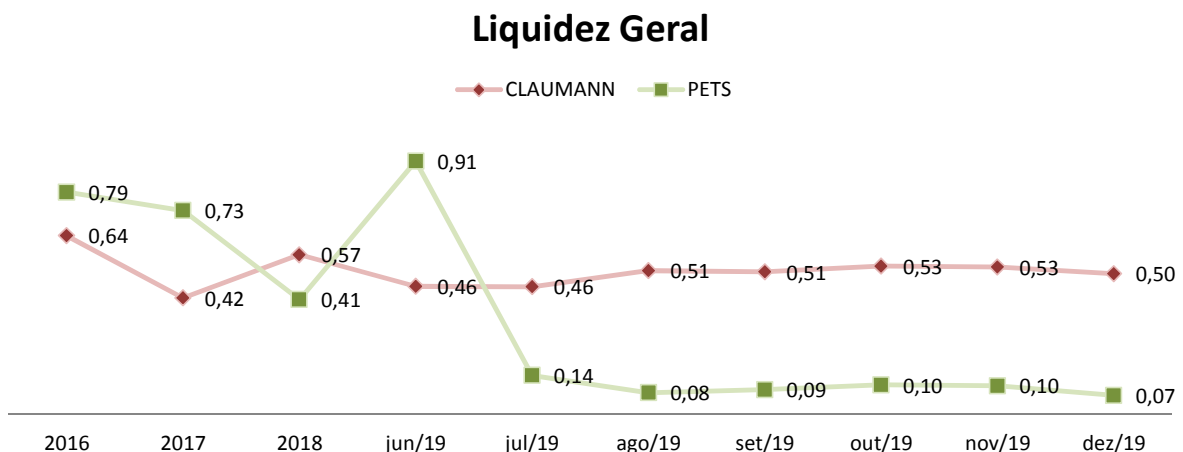
Assim é a evolução destes índices nos últimos períodos:



Liquidez Geral

O índice de liquidez geral difere-se dos outros índices de liquidez, pois é o confronto entre o Exigível Total e o Realizável Total da empresa. Ele indica o quanto a empresa conseguirá honrar com seus compromissos de curto e longo prazo, contando com todos seus bens e direitos de curto e longo prazo também. Ou seja, quanto ela possui em bens e direitos para cumprir com cada R\$ 1,00 de dívida no curto e longo prazo.

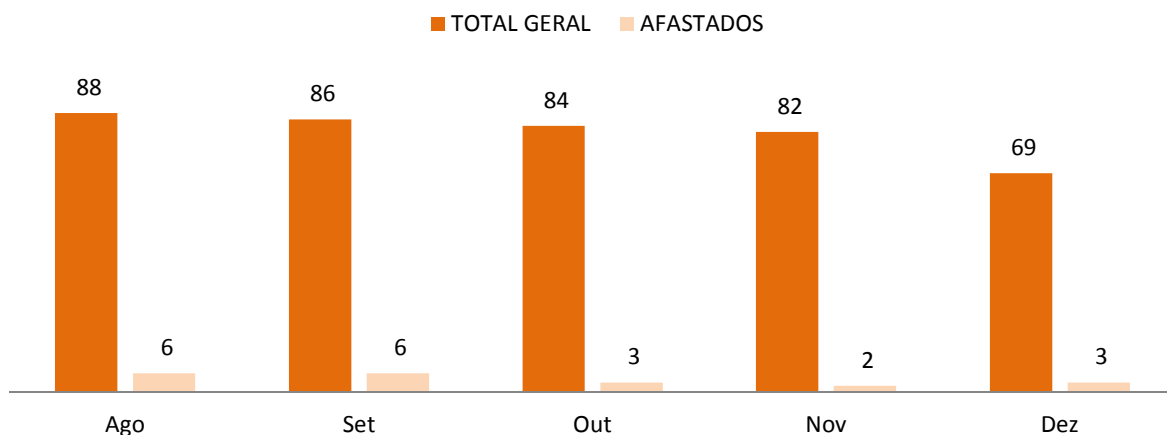
Graficamente:



1.2- Da composição do quadro de funcionários consolidados

O quadro de funcionários é composto por profissionais atuantes na área Administrativa e na Produção, chegando a um total de **69 funcionários ligados** as recuperandas no mês corrente, sendo que **03 encontram-se afastados**. Desta forma, segue abaixo sua representação gráfica.

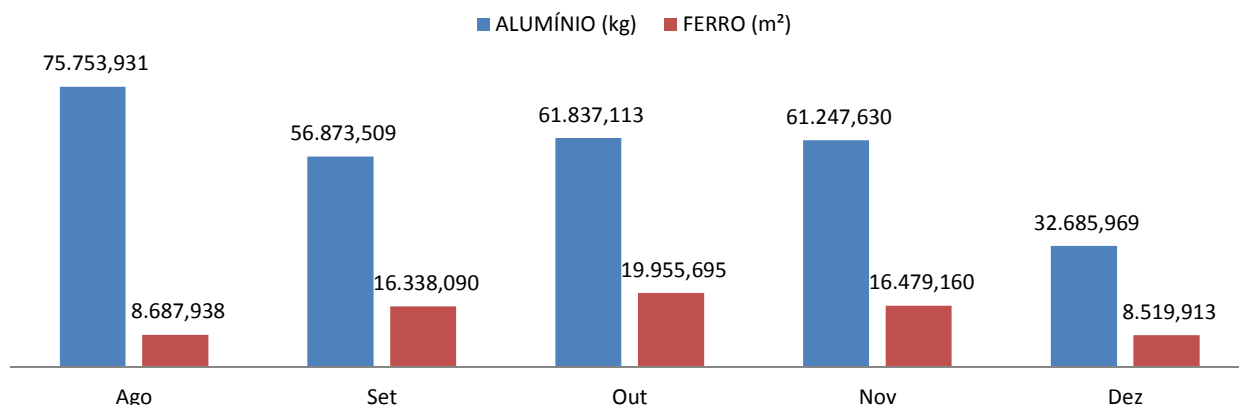
Quadro Geral de Pessoal



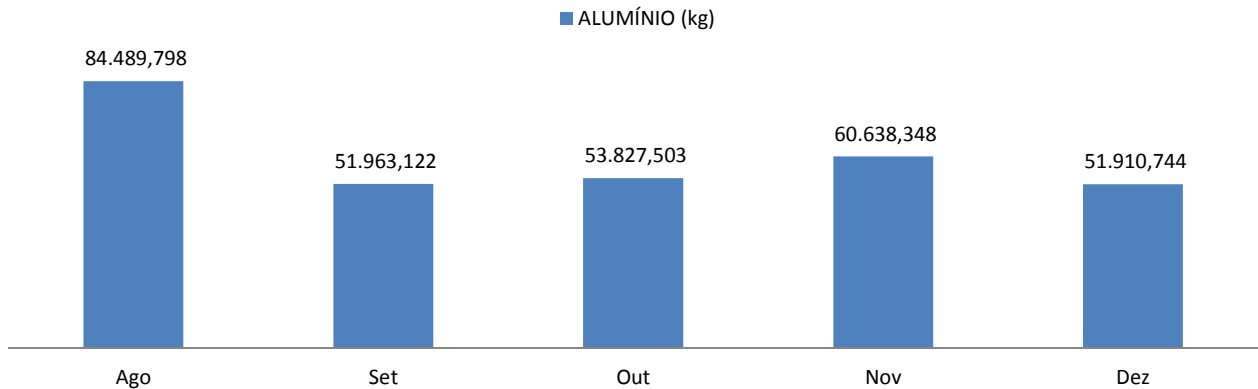
1.3 – Dos Dados de Produção

Como já citado anteriormente, as empresas prestam serviços nas áreas de pinturas eletrostáticas e pinturas de derivados de produtos metalúrgicos. Graficamente a suas produções mensais:

Produção - Claumann



Produção - Pets



As informações aqui reproduzidas foram trazidas por relatórios da recuperanda, em seus respectivos setores.

Sobre as informações contábeis, seguem anexo, e fazem parte da presente peça, o balancete ofertado pelo setor competente.

Frente ao exposto, vem esta administração judicial, **REQUERER** juntada *Relatório Mensal das Atividades da Devedora*, cumprindo assim o art. 22, II, "c" da Lei 11.101/2005, **bem como dos documentos que a acompanham**, quais sejam:

- ✓ Balancetes Contábeis de **Dezembro/2019**;

Termos em que,
Pede deferimento,

Urussanga - SC, 18 de Fevereiro de 2020.


GLADIUS CONSULTORIA E GESTÃO EMPRESARIAL S/S LTDA
Agenor Daufenbach Júnior
Adm. Judicial CRA/SC 6410 – OAB/SC 32.401

BALANCETE

Código	Classificação	Descrição da conta	Saldo Anterior	Débito	Crédito	Saldo Atual
2	1	ATIVO				
3	1.1	CIRCULANTE	7.788.122,24D	27.435.936,38	29.136.512,26	6.087.546,36D
4	1.1.01	DISPONIVEL	3.819.463,78D	27.428.660,46	28.718.033,76	2.530.090,48D
5	1.1.01.01	CAIXA	39.910,06D	2.671.955,26	2.625.238,11	86.627,21D
6	1.1.01.01.001	Caixa	27.090,80D	636.498,60	578.481,06	85.108,34D
			27.090,80D	636.498,60	578.481,06	85.108,34D
8	1.1.01.02	BANCOS CONTA MOVIMENTO	10.884,05D	1.533.223,37	1.544.107,42	0,00
9	1.1.01.02.001	Itaú	6.020,48D	711.002,02	717.022,50	0,00
10	1.1.01.02.002	Banco do Brasil	221,85D	221.340,58	221.562,43	0,00
908	1.1.01.02.004	Caixa Econômica Federal	4.641,72D	600.880,77	605.522,49	0,00
12	1.1.01.03	APLIC DE LIQ IMEDIATA	715,21D	0,00	0,00	715,21D
15	1.1.01.03.003	Brasilprev	615,21D	0,00	0,00	615,21D
3817	1.1.01.03.009	SICOBOCAP	100,00D	0,00	0,00	100,00D
16	1.1.01.04	BANCO C/ VINCULADA	1.220,00D	502.233,29	502.649,63	803,66D
2800	1.1.01.04.001	Banco Itaú - 02040-G	1.220,00D	502.233,29	502.649,63	803,66D
19	1.1.02	CREDITOS	2.409.383,39D	5.019.563,20	6.210.248,57	1.218.698,02D
20	1.1.02.01	CLIENTES	395.430,50D	1.898.302,79	2.174.617,87	119.115,42D
3733	1.1.02.01.001	AL 13 SOLUCOES EM ALUMINIO LTDA - EPP	25.934,89D	241.401,10	255.269,79	12.066,20D
3535	1.1.02.01.001	ALUFINIT INDUSTRIA DE ESQUADRIAS LTDA ME	2.576,88D	6.352,14	8.928,99	0,00
762	1.1.02.01.001	ALUMASA IND. DE PLASTICO E ALUMINIO LTDA	18.391,16D	55.679,92	72.721,08	1.350,00D
3843	1.1.02.01.001	ALUMIDEX ESQUADRIAS DE ALUMINIO E VIDROS LTDA - EPI	4.487,68D	8.336,00	8.510,17	4.313,51D
951	1.1.02.01.001	ALUMINIO MP LTDA	611,13D	5.357,44	5.968,57	0,00
3955	1.1.02.01.001	ALUMINIO SANTA CATARINA LTDA	15.327,27D	85.393,93	90.147,43	10.573,77D
757	1.1.02.01.001	ALUMINIOS E VIDROS TUBARAO LTDA ME	87,39D	11.724,19	11.807,35	4,23D
4068	1.1.02.01.001	ANDRE LUIS DALLA COSTA	748,00D	0,00	748,00	0,00
2991	1.1.02.01.001	BALY KALY COMERCIO VAREJISTA DE ARTIGOS ESPORTIVOS	957,41D	1.591,60	2.549,01	0,00
946	1.1.02.01.001	BBA SISTEMAS DE ENVIDRACAMENTO LTDA- EPP	10.866,55D	255.148,36	256.340,79	9.674,12D
3948	1.1.02.01.001	BOGONI ALUMINIOS LTDA ME	15.395,13D	26.943,82	42.338,95	0,00
975	1.1.02.01.001	COCAL ALUMINIOS LTDA ME	0,00	1.536,36	0,00	1.536,36D
3605	1.1.02.01.001	CODERPLAST REPRESENTACOES COM. LTDA	17.362,99D	135.552,18	130.895,39	22.019,78D
2969	1.1.02.01.001	COLPO COMERCIO E DISTRIBUICAO DE VIDROS	153,00D	4.805,04	4.958,04	0,00
3549	1.1.02.01.001	CONDOMINIO RESIDENCIAL E COMERCIAL JULIA BUSS	1.019,62D	0,00	1.019,62	0,00
3875	1.1.02.01.001	CORBETTA CONST. E EMPR. IMOBILIARIOS LTDA	580,00D	16.357,31	16.937,31	0,00
859	1.1.02.01.001	CORREA ALUMINIOS E VIDROS LTDA	1.108,34D	90.391,58	91.499,92	0,00
773	1.1.02.01.001	DEA FAB. DE ARTEF. ALUM. ACO LTDA ME	562,00D	0,00	0,00	562,00D
4052	1.1.02.01.001	DESBRAVADOR VIDROS EIRELI	747,00D	5.806,40	6.050,40	503,00D
857	1.1.02.01.001	DISTRIBUIDORA DE ALUMINIO GUARAMIRIM LTDA	630,55D	32.118,19	32.748,74	0,00
2799	1.1.02.01.001	ESQUADRIAS NITEROI LTDA - EPP	821,47D	854,63	1.676,10	0,00
755	1.1.02.01.001	ESQUADRIMAX ALUMINIO LTDA. - EPP	3.846,66D	126.463,27	130.309,93	0,00
2628	1.1.02.01.001	ESTOFADOS TIRONI LTDA EPP	2.043,00D	12.989,15	15.032,15	0,00
3865	1.1.02.01.001	FLOR DE LIS PARTICIPACOES LTDA	9.960,00D	0,00	9.960,00	0,00
778	1.1.02.01.001	GF ESQUADRIAS DE ALUMINIO LTDA	0,00	20.325,53	16.230,76	4.094,77D
974	1.1.02.01.001	GILSON GIACOMELLI - EPP	7.688,54D	33.002,85	40.691,39	0,00
3796	1.1.02.01.001	GOEDERT LTDA	11.511,84D	113.413,27	112.041,11	12.884,00D
769	1.1.02.01.001	IBRAP IND. BRAS. DE ALUM. E PLAST. S.A.	96.321,08D	0,00	96.321,08	0,00
3594	1.1.02.01.001	JOSE RICARDO LATRONICO EPP	0,00	14.901,80	14.820,47	81,33D
2695	1.1.02.01.001	KR DISTRIBUIDORA DE ALUMINIO LTDA - ME	6.168,74D	111.794,29	106.256,87	11.706,16D
4066	1.1.02.01.001	MARCIO SOMMER	329,00D	0,00	329,00	0,00
3969	1.1.02.01.001	METALURGICA ROMAGNA LTDA ME	26.753,16D	0,00	26.753,16	0,00
921	1.1.02.01.001	PAVA ALUMINIO LTDA ME	13.279,16D	31.421,44	44.192,34	508,26D
761	1.1.02.01.001	PAVA COM. ACES. P/ MADEIRA E ALUMINIO LT	1.608,57D	29.116,33	25.316,88	5.408,02D
3850	1.1.02.01.001	PERFETTA ESTRUTURAS METALICAS E CONST. LTDA	17.624,50D	126.542,47	135.176,74	8.988,23D
3701	1.1.02.01.001	RA CONSTRUCOES LTDA ME	4.692,00D	0,00	4.692,00	0,00
3534	1.1.02.01.001	RODRIGO COELHO ME	353,70D	11.280,57	11.634,27	0,00
3711	1.1.02.01.001	SALVER CONSTRUTORA E INCORPORADORA LTDA	0,00	122.003,52	110.725,23	11.278,29D
2802	1.1.02.01.001	SERRALHERIA ALUMIVILLE LTDA ME	2.420,06D	7.448,41	9.718,46	150,01D
4054	1.1.02.01.001	THOMAS ELOI HEYDT	1.220,70D	0,00	1.220,70	0,00
4152	1.1.02.01.001	VCF ADM DE IMOVEIS LTDA	0,00	6.956,24	5.542,86	1.413,38D
3970	1.1.02.01.001	VECTRA ENGENHARIA LTDA	46.435,24D	32.874,16	79.309,40	0,00
753	1.1.02.01.001	VIDROFORM COM DE VIDR. E MOLD. LTDA EPP	4.906,52D	24.971,57	29.878,09	0,00
3736	1.1.02.01.001	VITRALL ESQUADRIAS DE ALUMINIO LTDA - ME	19.202,59D	14.404,88	33.607,47	0,00
760	1.1.02.01.001	WOLFRE DISTRIBUIDORA DE ALUMINIO LTDA ME	697,01D	73.042,85	73.739,86	0,00
23	1.1.02.03	(-) DUPLICATAS DESCONTADAS	0,00	1.270.968,29	1.375.306,02	104.337,73C
4099	1.1.02.03.003	(-) Desconto Factoring	0,00	1.270.968,29	1.375.306,02	104.337,73C
34	1.1.02.07	OUTROS CREDITOS	943.150,57D	411.755,00	1.354.905,57	0,00
2793	1.1.02.07.007	Pets Industria e Comercio de Esquadrias Ltda	943.150,57D	411.755,00	1.354.905,57	0,00
41	1.1.02.08	IMPOSTOS E CONTRA RECUPERAR	997.991,81D	598.819,15	476.067,11	1.120.743,85D

ROGERIO GIRON CLAUDIANI
 ADMINISTRADOR
 CPF: 461.079.839-53

AGENOR RAMOS
 CONTADOR Reg. no CRC - SC sob o No. 15C023131/O-0
 CPF: 895.496.199-15

BALANCETE

Código	Classificação	Descrição da conta	Saldo Anterior	Débito	Crédito	Saldo Atual
42	1.1.02.08.001	Cofins a Recuperar	11.274,63D	214.429,87	225.704,50	0,00
44	1.1.02.08.003	ICMS a Recuperar	679.119,95D	237.832,98	200.976,41	715.976,52D
45	1.1.02.08.004	IPI a Recuperar	305.149,45D	100.002,44	384,56	404.767,33D
48	1.1.02.08.007	PIS a Recuperar	2.447,78D	46.553,86	49.001,64	0,00
60	1.1.02.10	ADIANTAMENTOS	57.724,60D	839.717,97	817.651,14	79.791,43D
61	1.1.02.10.001	Adiantamento 13º Salário	20.522,24D	21.586,33	42.108,57	0,00
64	1.1.02.10.003	Adiantamentos de Rescisão	40,74D	0,00	40,74	0,00
68	1.1.02.10.008	Adiantamentos a Fornecedores	11.184,55D	816.136,25	748.648,39	78.672,41D
70	1.1.02.10.010	Adiantamentos	25.977,07D	1.995,39	26.853,44	1.119,02D
73	1.1.02.11	BENS EM PODER DE TERCEIROS	15.085,91D	0,00	11.700,86	3.385,05D
74	1.1.02.11.001	Bens em Poder de Terceiros	15.085,91D	0,00	11.700,86	3.385,05D
75	1.1.03	ESTOQUES	1.370.170,33D	19.728.683,20	19.882.547,08	1.216.306,45D
76	1.1.03.01	ESTOQUES	1.370.170,33D	19.728.683,20	19.882.547,08	1.216.306,45D
77	1.1.03.01.001	Materia - Prima	1.193.924,69D	3.060.024,56	3.454.307,02	799.642,23D
90	1.1.03.01.014	Estoque de Terceiros em nosso Poder	176.245,64D	16.668.658,64	16.428.240,06	416.564,22D
107	1.1.06	OPERAÇÕES C/ MERC DE TERCEIROS	0,00	8.458,80	0,00	8.458,80D
108	1.1.06.01	ENTRADA DE MERC EM CONSIGNAÇÃO	0,00	8.458,80	0,00	8.458,80D
109	1.1.06.01.001	Mercadoria em Consignação	0,00	8.458,80	0,00	8.458,80D
110	1.2	NÃO-CIRCULANTE	3.968.658,46D	7.275,92	418.478,50	3.557.455,88D
111	1.2.01	REALIZAVEL A LONGO PRAZO	48.489,71D	479,69	0,00	48.969,40D
112	1.2.01.01	INVESTIMENTOS A LONGO PRAZO	48.489,71D	479,69	0,00	48.969,40D
113	1.2.01.01.001	Consórcio Carlessi Proposta 20360	2.522,83D	0,00	0,00	2.522,83D
114	1.2.01.01.002	Consórcio Carlessi Proposta 20359	4.032,06D	0,00	0,00	4.032,06D
115	1.2.01.01.003	Consórcio Carlessi Proposta 20348	297,50D	0,00	0,00	297,50D
2854	1.2.01.01.004	Consórcio Carlessi Proposta 20347	297,50D	0,00	0,00	297,50D
2855	1.2.01.01.005	Consórcio Carlessi Proposta 20346	297,50D	0,00	0,00	297,50D
2856	1.2.01.01.006	Consórcio Carlessi Proposta 20345	4.665,36D	0,00	0,00	4.665,36D
2857	1.2.01.01.007	Consórcio Carlessi Proposta 20344	297,50D	0,00	0,00	297,50D
2858	1.2.01.01.008	Consórcio Carlessi Proposta 120095	13.812,33D	0,00	0,00	13.812,33D
2859	1.2.01.01.009	Consórcio Carlessi Proposta 120090	2.271,38D	0,00	0,00	2.271,38D
2860	1.2.01.01.010	Consórcio Carlessi Proposta 19948	9.789,83D	0,00	0,00	9.789,83D
2861	1.2.01.01.011	Consórcio Carlessi Proposta 19947	297,50D	0,00	0,00	297,50D
3493	1.2.01.01.012	BB Consorcio Sanderio	1.000,91D	0,00	0,00	1.000,91D
2862	1.2.01.01.012	Consórcio Carlessi Proposta 19946	297,50D	0,00	0,00	297,50D
3823	1.2.01.01.013	Consórcio Itaú 3647001	7.660,20D	0,00	0,00	7.660,20D
4061	1.2.01.01.014	CONSÓRCIO BB MOTO XTZ 250 TENERE	949,81D	479,69	0,00	1.429,50D
143	1.2.02	INVESTIMENTOS	22.978,71D	3.596,23	0,00	26.574,94D
144	1.2.02.01	PARTICIPAÇÕES EM OUTRAS SOCIEDADES	22.978,71D	3.596,23	0,00	26.574,94D
149	1.2.02.01.006	Sicoob - Cota de Capital	22.978,71D	3.596,23	0,00	26.574,94D
157	1.2.03	IMOBILIZADO	3.897.190,04D	3.200,00	418.478,50	3.481.911,54D
158	1.2.03.01	IMOVEIS	1.375.087,54D	0,00	0,00	1.375.087,54D
159	1.2.03.01.001	Edificações	1.325.017,14D	0,00	0,00	1.325.017,14D
161	1.2.03.01.003	Terenos	50.070,40D	0,00	0,00	50.070,40D
163	1.2.03.02	MAQUINAS E EQUIPAMENTOS	2.705.388,09D	3.200,00	110.000,00	2.598.588,09D
164	1.2.03.02.001	Maquinas e Equipamentos	2.705.388,09D	3.200,00	110.000,00	2.598.588,09D
168	1.2.03.04	VEICULOS	703.446,52D	0,00	0,00	703.446,52D
169	1.2.03.04.001	Consorcio Veiculos BB - Sanderio 1.0 5P	1.554,81D	0,00	0,00	1.554,81D
170	1.2.03.04.002	Veiculos	627.516,45D	0,00	0,00	627.516,45D
2779	1.2.03.04.003	Consorcio Sponchiado	74.375,26D	0,00	0,00	74.375,26D
171	1.2.03.05	MOVEIS E UTENSILIOS	25.998,90D	0,00	0,00	25.998,90D
172	1.2.03.05.001	Equip Processamento de Dados	22.202,90D	0,00	0,00	22.202,90D
173	1.2.03.05.002	Movéis e Utensílios	3.796,00D	0,00	0,00	3.796,00D
181	1.2.03.08	IMOBILIZAÇÕES EM ANDAMENTO	956.736,75D	0,00	0,00	956.736,75D
184	1.2.03.08.003	Imob em Andamento - Prod	956.736,75D	0,00	0,00	956.736,75D
193	1.2.03.13	OUTRAS IMOBILIZAÇÕES	5.380,00D	0,00	0,00	5.380,00D
2737	1.2.03.13.001	Bens recebidos para demonstração	2.500,00D	0,00	0,00	2.500,00D
194	1.2.03.13.001	Outras Imobilizações	2.880,00D	0,00	0,00	2.880,00D
195	1.2.03.99	(-) DEPRECIACÃO ACUMULADA	1.874.847,76C	0,00	308.478,50	2.183.326,26C
196	1.2.03.99.001	(-) Edificações	362.388,08C	0,00	43.990,08	346.378,16C
197	1.2.03.99.002	(-) Maquinas e Equipamentos	1.382.520,64C	0,00	261.257,18	1.643.777,82C

ROGERIO GIRON CLAUMANN
 ADMINISTRADOR
 CPF: 461.079.839-53

AGENOR RAMOS
 CONTADOR Reg. no CRC - SC sob o No. TSC023131/O-0
 CPF: 895.496.199-15

BALANCETE

Código	Classificação	Descrição da conta	Saldo Anterior	Débito	Crédito	Saldo Atual
199	1.2.03.99.004	(-) Veículos	172.447,33C	0,00	0,00	172.447,33C
200	1.2.03.99.005	(-) Equip Processamento Dados	4.499,13C	0,00	770,52	5.269,65C
201	1.2.03.99.006	(-) Moveis e Utensilios	1.730,82C	0,00	379,56	2.110,38C
211	1.2.03.99.016	(-) Outras Imobilizações	11.261,76C	0,00	2.081,16	13.342,92C
217	2	PASSIVO	7.788.122,24C	25.007.811,10	23.357.853,86	6.138.165,00C
218	2.1	CIRCULANTE	4.607.421,57C	23.571.574,89	22.522.141,48	3.557.988,16C
219	2.1.01	CIRCULANTE	4.607.421,57C	23.571.574,89	22.522.141,48	3.557.988,16C
220	2.1.01.01	FORNECEDORES	552.142,50C	3.098.049,42	3.253.968,30	708.061,38C
3931	2.1.01.01.001	ACOSUL COMERCIO E INDUSTRIA DE FERRO E ACO LTDA	9.625,13C	12.361,69	2.736,56	0,00
2557	2.1.01.01.001	ADEXA INDUSTRIA E COMERCIO LTDA	64.556,40C	294.391,90	302.092,00	72.256,50C
903	2.1.01.01.001	AKZO NOBEL LTDA	1.482,66C	11.039,00	15.085,35	5.529,01C
3984	2.1.01.01.001	ALIANCA EXPRESS TRANSPORTES RODOVIARIO LTDA	2.796,66C	17.648,00	14.851,34	0,00
4056	2.1.01.01.001	ALIANCA TRANSPORTES RODOVIARIO LTDA	0,00	4.454,62	5.557,48	1.102,86C
948	2.1.01.01.001	BBA SISTEMAS DE ENVIDRACAMENTO LTDA	9.960,00C	9.960,00	0,00	0,00
2948	2.1.01.01.001	BUSCHLE & LEPPER S/A	11.684,92C	74.094,46	65.509,54	3.100,00C
995	2.1.01.01.001	CALIBRA ACESSORIOS LTDA	130,00C	130,00	0,00	0,00
786	2.1.01.01.001	COMPANHIA DE GAS DE SANTA CATARINA SCGAS	0,00	411.334,07	456.999,35	45.665,28C
1875	2.1.01.01.001	DUPLAÇÃO - COMERCIO E SERVICOS PNEUMATIC	104,12C	2.912,87	2.808,75	0,00
928	2.1.01.01.001	ECOFAQ RESÍDUOS E TRANSPORTE LTDA -ME	0,00	2.040,72	4.057,44	2.016,72C
846	2.1.01.01.001	ERZINGER IND. MECANICA LTDA	161,76C	14.135,08	15.047,09	1.073,77C
4038	2.1.01.01.001	ESSER INDUSTRIA E COMERCIO DE FERRO E ACO LTDA	3.754,26C	3.764,26	0,00	0,00
904	2.1.01.01.001	EXPRESSO 9002 TRANSPORTES LTDA EPP	70,00C	263,31	276,67	83,36C
1013	2.1.01.01.001	FAB ARTEF LATEX ESTRELA - EPRISTINTA LTD	3.205,39C	211.899,21	239.068,88	30.375,06C
3826	2.1.01.01.001	FLEXINTAS INDUSTRIA E COMERCIO LTDA	4.562,31C	31.424,06	26.861,75	0,00
2980	2.1.01.01.001	IKG QUIMICA E MET. LTDA	1.185,34C	4.741,36	4.148,69	592,67C
1824	2.1.01.01.001	INOX-TECH COMERCIO DE ACOS INOXIDAVEIS L	0,00	18.996,95	20.172,56	1.175,61C
965	2.1.01.01.001	ISOCOAT TINTAS E VERNIZES LTDA	401.200,39C	1.390.042,00	1.201.706,03	212.864,42C
3726	2.1.01.01.001	JULIANA CORREA & CIA LTDA ME	3.275,00C	12.632,18	9.357,18	0,00
4131	2.1.01.01.001	KENJI INDUSTRIA QUIMICA LTDA	0,00	87.572,67	93.554,20	6.381,53C
979	2.1.01.01.001	KHRONOS SEGURANCA PRIVADA LTDA	451,26C	6.184,44	6.286,22	553,04C
1726	2.1.01.01.001	KHRONOS SERVICOS ESPECIALIZADOS LTDA	0,00	0,00	160,00	160,00C
2925	2.1.01.01.001	MARICEL DE MEDEIROS 85122785953	1.176,20C	9.373,21	11.181,46	2.984,45C
3392	2.1.01.01.001	METALURGICA ERBART LTDA	0,00	1.113,53	3.814,66	2.701,13C
3841	2.1.01.01.001	MYLABOR COMERCIO DE PRODUTOS CIENTIFICOS EIRELI -	157,40C	157,40	0,00	0,00
3779	2.1.01.01.001	PAUMAR S.A - INDUSTRIA E COMERCIO	2.168,22C	341.801,49	641.901,73	392.268,46C
863	2.1.01.01.001	PETRONUNES TRANSP REV RET DERIV PETR LTD	10.490,00C	34.238,00	33.018,00	9.270,00C
3743	2.1.01.01.001	PLUSCRED FOMENTO COMERCIAL LTDA - EPP	423,59C	2.856,19	2.432,60	0,00
2924	2.1.01.01.001	POSTO MARAGNO LTDA	1.381,55C	5.761,56	4.380,00	0,00
1752	2.1.01.01.001	PROPEQ PRODUTOS QUIMICOS LTDA	1.146,00C	8.508,25	7.473,75	111,50C
3790	2.1.01.01.001	RD DISTRIBUIDORA E COMERCIO DE PNEUS LTDA	10.224,36C	10.224,36	0,00	0,00
3763	2.1.01.01.001	RENATO UGIONI EIRELI - ME	384,50C	3.489,00	3.104,50	0,00
785	2.1.01.01.001	RF - SUL COM. DE CAMINHOS LTDA	4.018,39C	4.018,39	0,00	0,00
3640	2.1.01.01.001	SIMECOL MATERIAIS ELETRICOS LTDA	542,89C	6.569,75	6.026,86	0,00
3844	2.1.01.01.001	SINTETIKA INDUSTRIA E COMERCIO DE FILTROS EIRELI - M	439,74C	1.506,65	1.066,91	0,00
3731	2.1.01.01.001	SPECK & RAMOS LTDA - ME	800,00C	13.500,00	12.700,00	0,00
1793	2.1.01.01.001	TAMBORAO QUIMICA INDUSTRIAL LTDA	327,84C	1.801,04	1.473,20	0,00
1772	2.1.01.01.001	TRANSAL TRANSPORTADORA SALVAN LTDA	245,21C	16.143,75	16.153,55	256,01C
4145	2.1.01.01.001	WALTRICK QUIMICA SUL LTDA EPP	0,00	14.964,00	22.504,00	7.540,00C
221	2.1.01.02	EMPRESTIMOS E FINANCIAMENTOS	830.678,93C	499.576,95	511.112,09	842.214,07C
958	2.1.01.02.001	BB - Finance PSI - Linha Pintura 40/00504-x	0,00	79.956,70	96.000,00	16.043,30C
2563	2.1.01.02.009	BB Siccoob	17.061,46C	17.061,46	28.544,73	28.544,73C
2911	2.1.01.02.021	Itaú Conta Movimento	18.907,33C	0,00	0,00	18.907,33C
2756	2.1.01.02.022	BADESC 28/12/2012	0,00	43.235,70	103.765,68	60.529,98C
2772	2.1.01.02.023	BADESC 19/03/2013	0,00	49.402,70	118.566,48	69.163,78C
3757	2.1.01.02.034	Capital de Giro Itaú 1181460039	66.341,93C	50.757,94	0,00	15.583,99C
3821	2.1.01.02.034	Capital de Giro Itaú 1239502543	112.760,30C	56.503,80	0,00	56.256,50C
3831	2.1.01.02.035	BB Giro Flex 88.005.628	11.687,98C	5.217,35	0,62	6.471,25C
4013	2.1.01.02.036	Giropre Merc Vemaq 56140814-7	289.017,05C	20.112,54	0,00	268.904,51C
3879	2.1.01.02.036	Progar Capital de Giro 88.005.698	70.902,88C	24.247,51	0,00	46.655,37C
4075	2.1.01.02.037	BB GIRO 88.005.852	94.000,00C	94.000,00	0,00	0,00
4076	2.1.01.02.038	BB GIRO 88.005.853	50.000,00C	50.000,00	0,00	0,00
4077	2.1.01.02.039	CAP GIRO 1406381432	100.000,00C	9.081,25	0,00	90.918,75C
4167	2.1.01.02.040	Bancos - Operações Judiciais	0,00	0,00	119.438,63	119.438,63C
4171	2.1.01.02.041	Avalistas Credores	0,00	0,00	44.795,95	44.795,95C
222	2.1.01.03	SALÁRIOS E CONTRIB SOCIAIS	216.405,33C	681.283,64	562.552,98	97.674,67C
223	2.1.01.03.001	Salários e Ordenados a Pagar	12.056,31C	297.948,76	303.558,45	17.666,00C
224	2.1.01.03.002	INSS a Recolher	11.439,39C	132.496,24	131.052,98	10.002,13C
225	2.1.01.03.003	FGTS a Recolher	2.803,30C	18.115,48	23.723,31	8.411,13C
231	2.1.01.03.009	Prov p/ Férias e Encargos	184.020,77C	175.461,41	48.932,82	57.492,18C
233	2.1.01.03.011	Pro-Labore a Pagar	4.564,00C	44.708,07	41.032,07	888,00C

ROGERIO GIRON CLAUDMANN
 ADMINISTRADOR
 CPF: 461.079.839-53



AGENOR RAMOS
 CONTADOR Reg. no CRC - SC sob No. 15C023131/0-0
 CPF: 895.496.199-15

BALANCETE

Código	Classificação	Descrição da conta	Saldo Anterior	Débito	Crédito	Saldo Atual
238	2.1.01.03.016	IRRF sr Folha de Pagto	1.307,74C	10.709,85	11.004,99	1.602,88C
2395	2.1.01.03.017	Farmacia a pagar	213,82C	1.849,83	3.248,36	1.612,35C
239	2.1.01.04	OBRIGAÇÕES FISCAIS	1.245,89C	299.261,79	300.166,78	2.150,88C
242	2.1.01.04.003	PIIS a Recolher	1.108,39C	53.646,54	52.798,51	260,36C
245	2.1.01.04.006	Cofins a Recolher	0,00	241.993,99	243.193,22	1.199,23C
2573	2.1.01.04.012	ISS a recolher	9,67C	307,36	309,54	11,85C
2574	2.1.01.04.013	IRRF a recolher	25,70C	585,83	719,13	159,00C
3466	2.1.01.04.014	Retencao 4,65%	102,13C	2.728,07	3.146,38	520,44C
248	2.1.01.05	BENS DE TERCEIROS EM NOSSO PODER	190.826,50C	16.451.406,61	16.680.124,13	419.544,22C
249	2.1.01.05.001	Estoque de terceiros p/ industrialização	176.245,64C	16.427.418,64	16.667.837,22	416.564,22C
251	2.1.01.05.003	Estoque produtos recebidos para conserto	11.700,86C	23.987,77	12.286,91	0,00
253	2.1.01.05.005	Bens em comodato	2.880,00C	0,00	0,00	2.880,00C
254	2.1.01.06	OBRIGAÇÕES C/ CLIENTES	2.811.099,87C	2.541.996,68	1.205.758,40	1.474.861,59C
255	2.1.01.06.001	Adiantamento de Clientes	2.811.099,87C	2.541.996,68	1.205.758,40	1.474.861,59C
270	2.1.01.10	MERCAD RECEBIDAS EM CONSIGNAÇÃO	0,00	0,00	8.458,80	8.458,80C
271	2.1.01.10.001	Mercadoria em consignação	0,00	0,00	8.458,80	8.458,80C
274	2.1.01.11	OUTRAS EXIGIB A CURTO PRAZO	5.022,55C	0,00	0,00	5.022,55C
3438	2.1.01.11.005	Consortio Carlessi Proposta 20345	2.611,88C	0,00	0,00	2.611,88C
3439	2.1.01.11.005	Consortio Carlessi Proposta 20359	2.410,67C	0,00	0,00	2.410,67C
278	2.2	NÃO-CIRCULANTE	2.169.607,42C	1.436.236,21	835.712,38	1.569.083,59C
279	2.2.01	OBRIGAÇÕES A LONGO PRAZO	2.169.607,42C	1.436.236,21	835.712,38	1.569.083,59C
280	2.2.01.01	EMPRESTIMO E FINANCIAMENTO	2.167.107,42C	1.436.236,21	835.712,38	1.566.583,59C
959	2.2.01.01.001	BB - Finame PSI - Linha Pintura 40/00564-x	143.922,74C	96.000,00	0,00	47.922,74C
3613	2.2.01.01.001	BB Giro Mix Pasep 68.005.492	0,62C	0,62	0,00	0,00
282	2.2.01.01.002	Empréstimo de Terceiros	400.120,00C	850.091,00	548.003,00	98.032,00C
2757	2.2.01.01.020	BADESC 28/12/2012	293.317,51C	103.765,68	0,00	189.551,83C
2773	2.2.01.01.023	BADESC 19/03/2013	513.788,24C	118.566,48	0,00	395.221,76C
2791	2.2.01.01.025	Contrato Mútuo Ivan Ribeiro	200.000,00C	0,00	0,00	200.000,00C
2792	2.2.01.01.026	Contrato Mútuo Geima Giron Claumann	200.000,00C	0,00	0,00	200.000,00C
2847	2.2.01.01.028	Emprestimo Itau Contrato 062542977-4	888,99C	0,00	0,00	888,99C
2848	2.2.01.01.028	Emprestimo Sicoob Contrato 48653-5	1.166,86C	0,00	0,00	1.166,86C
3533	2.2.01.01.029	BADESC/PROGEREN 2015008300	230.183,25C	41.666,68	0,00	188.516,57C
3537	2.2.01.01.029	Itaú Claumann Caixa Aval	49.518,06C	102.518,06	75.000,00	22.000,00C
3394	2.2.01.01.031	Cartão BNDES - Panatlantica	10.201,91C	8.720,54	1.521,35	3.002,72C
3654	2.2.01.01.032	Capital de Giro Itau 1127353314	33.401,55C	18.009,79	0,00	15.391,76C
3395	2.2.01.01.032	Cartão BNDES - Sidersul	1.973,98C	1.905,86	329,46	397,58C
4035	2.2.01.01.034	BB GIRO EMPRESA 88.005.790	64.046,16C	64.046,16	0,00	0,00
4060	2.2.01.01.035	BB GIRO MIX PASEP 88.005.814	24.577,55C	24.577,55	0,00	0,00
4089	2.2.01.01.036	EMPRESTIMO 88.005.918	0,00	6.367,79	210.858,57	204.490,78C
291	2.2.01.05	OUTRAS EXIGIB LONGO PRAZO	2.500,00C	0,00	0,00	2.500,00C
292	2.2.01.05.001	Bens recebidos para demonstração	2.500,00C	0,00	0,00	2.500,00C
297	2.3	PATRIMONIO LIQUIDO	1.011.093,25C	0,00	0,00	1.011.093,25C
298	2.3.01	PATRIMONIO LIQUIDO	460.000,00C	0,00	0,00	460.000,00C
299	2.3.01.01	CAPITAL SOCIAL SUBSCRITO	460.000,00C	0,00	0,00	460.000,00C
302	2.3.01.01.005	Capital Social Integralizado	460.000,00C	0,00	0,00	460.000,00C
307	2.3.03	RESERVAS DE REAVLIAÇÃO	551.093,25C	0,00	0,00	551.093,25C
313	2.3.03.01	LUCROS OU PREJUIZOS ACUMULADOS	551.093,25C	0,00	0,00	551.093,25C
314	2.3.03.01.001	Reserva de Lucros	1.332.092,83C	0,00	0,00	1.332.092,83C
315	2.3.03.01.002	Prejuizos Acumulados	780.999,58D	0,00	0,00	780.999,58D
316	3	CUSTOS E DESPESAS OPERACIONAIS	0,00	2.857.687,30	52.143,72	2.805.543,58D
317	3.1	CUSTOS OPERACIONAIS	0,00	895.289,51	47.415,90	847.873,61D
318	3.1.01	CUSTOS OPERACIONAIS - MATRIZ	0,00	895.289,51	47.415,90	847.873,61D
325	3.1.01.02	CUSTO INDIRETO DE PRODUÇÃO	0,00	273.668,92	0,00	273.668,92D
326	3.1.01.02.001	Despesas de Manutenção	0,00	95.003,02	0,00	95.003,02D
332	3.1.01.02.007	Material de Consumo	0,00	178.665,90	0,00	178.665,90D
336	3.1.01.05	CUSTO SALARIOS E ENCARGOS	0,00	304.179,94	47.415,90	256.764,04D
337	3.1.01.05.001	Salario	0,00	195.013,29	47.182,87	148.830,42D
338	3.1.01.05.002	INSS	0,00	56.743,68	231,49	56.512,19D
339	3.1.01.05.003	FGTS	0,00	15.892,89	0,00	15.892,89D
340	3.1.01.05.004	Ferias	0,00	21.564,05	0,00	21.564,05D
341	3.1.01.05.005	13º Salario	0,00	13.966,03	1,54	13.964,49D

ROGERIO GIRON CLAUHMANN
 ADMINISTRADOR
 CPF: 461.079.839-53

AGENOR RAMOS
 CONTADOR Reg. no CRC - SC sob o No. ISC023131/0-0
 CPF: 895.496.199-15


BALANCETE

Código	Classificação	Descrição da conta	Saldo Anterior	Débito	Crédito	Saldo Atual
349	3.1.01.06	GASTOS GERAIS DE FABRICAÇÃO	0,00	317.440,65	0,00	317.440,65D
350	3.1.01.06.001	Energia	0,00	10.613,06	0,00	10.613,06D
353	3.1.01.06.004	Assistencia Social	0,00	1.580,33	0,00	1.580,33D
366	3.1.01.06.017	Depreciação	0,00	305.247,26	0,00	305.247,26D
372	3.2	DESPESAS OPERACIONAIS	0,00	470.789,16	4.667,50	466.121,66D
373	3.2.01	DESPESAS COMERCIAIS	0,00	9.163,92	0,00	9.163,92D
385	3.2.01.02	DESPESAS GERAIS	0,00	9.163,92	0,00	9.163,92D
391	3.2.01.02.006	Despesas c/ Veiculos	0,00	3.558,18	0,00	3.558,18D
395	3.2.01.02.010	Lanchas e Refeições	0,00	198,00	0,00	198,00D
400	3.2.01.02.015	Seguros	0,00	106,92	0,00	106,92D
408	3.2.01.02.023	Correios	0,00	123,95	0,00	123,95D
409	3.2.01.02.024	Multas de Transito	0,00	260,32	0,00	260,32D
410	3.2.01.02.025	Mensalidade e Anuidades	0,00	2.793,90	0,00	2.793,90D
411	3.2.01.02.999	Outras Despesas	0,00	2.122,65	0,00	2.122,65D
455	3.2.18	GASTOS GERAIS DE ADMINISTRAÇÃO	0,00	461.625,24	4.667,50	456.957,74D
456	3.2.18.01	SALARIOS E ENCARGOS	0,00	219.833,67	4.060,03	215.773,64D
457	3.2.18.01.001	Salarios e Ordenados	0,00	102.614,73	4.053,88	98.560,85D
458	3.2.18.01.002	INSS	0,00	44.070,74	0,00	44.070,74D
459	3.2.18.01.003	FGTS	0,00	10.561,31	0,00	10.561,31D
460	3.2.18.01.004	Ferias	0,00	12.393,46	0,00	12.393,46D
461	3.2.18.01.005	13º Salario	0,00	9.162,36	0,00	9.162,36D
465	3.2.18.01.009	Pro Labore	0,00	41.031,07	6,15	41.024,92D
467	3.2.18.02	GASTOS GERAIS	0,00	238.205,33	607,47	237.597,86D
468	3.2.18.02.001	Agua	0,00	1.078,00	0,00	1.078,00D
471	3.2.18.02.004	Anuidades e Assinaturas	0,00	1.060,00	0,00	1.060,00D
475	3.2.18.02.008	Seguros	0,00	16.695,73	607,47	16.088,26D
476	3.2.18.02.009	Serviços de Terceiros	0,00	154.796,08	0,00	154.796,08D
478	3.2.18.02.011	Despesas de comunicação	0,00	14.834,31	0,00	14.834,31D
484	3.2.18.02.999	Outros Gastos	0,00	49.741,21	0,00	49.741,21D
485	3.2.18.03	MATERIAIS AUXILIARES	0,00	355,00	0,00	355,00D
488	3.2.18.03.003	Manutenção Veiculos	0,00	355,00	0,00	355,00D
494	3.2.18.04	DEPRECIACAO	0,00	3.231,24	0,00	3.231,24D
495	3.2.18.04.001	Depreciação	0,00	3.231,24	0,00	3.231,24D
496	3.4	FINANCEIRO	0,00	340.283,14	60,32	340.222,82D
497	3.4.01	FINANCEIRO	0,00	13.865,87	0,00	13.865,87D
528	3.4.01.06	IMPOSTOS E TAXAS DIVERSAS	0,00	13.865,87	0,00	13.865,87D
543	3.4.01.06.999	Taxas Diversas	0,00	13.865,87	0,00	13.865,87D
578	3.4.10	ENCARGOS FINACEIROS	0,00	326.417,27	60,32	326.356,95D
579	3.4.10.01	ENCARGOS FINANCEIROS CG	0,00	248.494,10	60,32	248.433,78D
580	3.4.10.01.001	Juros Bancarios	0,00	119.059,63	0,00	119.059,63D
581	3.4.10.01.002	Despesas Bancarias	0,00	19.832,49	60,32	19.772,17D
586	3.4.10.01.007	Juros s/ Emprestimo C G	0,00	109.601,98	0,00	109.601,98D
592	3.4.10.03	ENCARGOS FINANCEIROS DIVERSOS	0,00	77.923,17	0,00	77.923,17D
593	3.4.10.03.001	Juros Passivos	0,00	22.832,28	0,00	22.832,28D
599	3.4.10.03.007	Despesas financeiras factoring	0,00	54.646,99	0,00	54.646,99D
605	3.4.10.03.013	Descontos Concedidos	0,00	443,90	0,00	443,90D
662	3.8	DESPESAS NÃO OPERACIONAIS	0,00	45,30	0,00	45,30D
663	3.8.01	DESPESAS NÃO OPERACIONAIS	0,00	45,30	0,00	45,30D
664	3.8.01.01	DESPESAS NAO OPERACIONAIS	0,00	45,30	0,00	45,30D
673	3.8.01.01.009	Outras Desp Não Operacionais	0,00	45,30	0,00	45,30D
675	3.9	CPV E CMV	0,00	1.151.280,19	0,00	1.151.280,19D
676	3.9.01	CUSTOS PROD MERC VENDIDOS	0,00	1.151.280,19	0,00	1.151.280,19D
677	3.9.01.01	CUSTOS PROD MERC VENDIDOS	0,00	1.151.280,19	0,00	1.151.280,19D
679	3.9.01.01.002	Custo dos Produtos Vendidos	0,00	1.151.280,19	0,00	1.151.280,19D
680	4	RECEITAS	0,00	493.224,45	3.248.149,39	2.754.924,94C
681	4.1	RECEITA BRUTA VENDAS / SERVIÇOS	0,00	0,00	3.198.787,57	3.198.787,57C
682	4.1.01	RECEITA BRUTA VENDAS / SERVIÇOS	0,00	0,00	3.198.787,57	3.198.787,57C
683	4.1.01.01	RECEITA BRUTA DE VENDAS / SERVIÇOS - MAT	0,00	0,00	3.198.787,57	3.198.787,57C
688	4.1.01.01.005	Receita Serviços Prestados	0,00	0,00	3.198.787,57	3.198.787,57C
689	4.2	(-) DEDUÇÕES RECEITA BRUTA	0,00	493.224,45	0,00	493.224,45D
690	4.2.01	(-) DEDUÇÕES DA RECEITA BRUTA	0,00	493.224,45	0,00	493.224,45D

ROGERIO GIRON CLAUMANN
 ADMINISTRADOR
 CPF: 461.079.839-53




AGENOR RAMOS
 CONTADOR Reg. no CRC - SC sob o No. 15C023131/O-0
 CPF: 895.496.199-15




BALANCETE

Código	Classificação	Descrição da conta	Saldo Anterior	Débito	Crédito	Saldo Atual
691	4.2.01.01	(-) DEDUÇÕES DA RECEITA BRUTA - MATRIZ	0,00	493.224,45	0,00	493.224,45D
692	4.2.01.01.001	(-) Cancelamento e Devoluções	0,00	507,51	0,00	507,51D
694	4.2.01.01.003	(-) ICMS s/ Vendas	0,00	196.725,21	0,00	196.725,21D
695	4.2.01.01.004	(-) Pis s/ Faturamento	0,00	52.798,51	0,00	52.798,51D
696	4.2.01.01.005	(-) Cofins s/ Faturamento	0,00	243.193,22	0,00	243.193,22D
700	4.3	OUTRAS RECEITAS	0,00	0,00	4.275,53	4.275,53C
701	4.3.01	OUTRAS RECEITAS OPERACIONAIS	0,00	0,00	4.275,53	4.275,53C
702	4.3.01.01	RECEITAS FINANCEIRAS	0,00	0,00	2.889,96	2.889,96C
703	4.3.01.01.001	Descontos obtidos	0,00	0,00	71,13	71,13C
704	4.3.01.01.002	Juros Ativos	0,00	0,00	2.579,39	2.579,39C
1012	4.3.01.01.008	Rendimento s/ aplicação financeira	0,00	0,00	0,04	0,04C
710	4.3.01.01.999	Outras receitas financeiras	0,00	0,00	239,40	239,40C
711	4.3.01.06	RECEITAS DIVERSAS	0,00	0,00	1.385,57	1.385,57C
714	4.3.01.06.003	Amostra Grátis/Bonificação	0,00	0,00	778,90	778,90C
717	4.3.01.06.999	Outras receitas operacionais	0,00	0,00	606,67	606,67C
718	4.4	RECEITAS NAO OPERACIONAIS	0,00	0,00	45.086,29	45.086,29C
719	4.4.01	RECEITAS NAO OPERACIONAIS	0,00	0,00	45.086,29	45.086,29C
720	4.4.01.01	RECEITAS DIVERSAS	0,00	0,00	45.086,29	45.086,29C
724	4.4.01.01.004	Receita de Participação	0,00	0,00	3.324,29	3.324,29C
728	4.4.01.01.999	Outras Receitas Não Operacionais	0,00	0,00	41.762,00	41.762,00C

ROGERIO GIRON CLAUMANN
 ADMINISTRADOR
 CPF: 461.079.839-53



AGENOR RAMOS
 CONTADOR Reg. no CRC - SC sob o No. 1SC023131/O-0
 CPF: 895.496.199-15



BALANCETE

Código	Classificação	Descrição da conta	Saldo Anterior	Débito	Crédito	Saldo Atual
2	1	ATIVO	3.365.276,83D	20.014.178,82	21.129.951,71	2.249.503,94D
3	1.1	CIRCULANTE	1.299.801,83D	19.961.420,82	21.048.226,50	212.996,15D
4	1.1.01	DISPONIVEL	312.690,08D	6.533.802,82	6.750.554,89	95.938,01D
5	1.1.01.01	CAIXA	299.486,94D	1.722.150,61	2.012.684,23	8.953,32D
6	1.1.01.01.001	Caixa	299.486,94D	1.722.150,61	2.012.684,23	8.953,32D
8	1.1.01.02	BANCOS CONTA MOVIMENTO	12.746,27D	4.811.479,87	4.737.870,66	86.355,48D
9	1.1.01.02.001	Bradesco	1.007,56D	0,00	0,00	1.007,56D
10	1.1.01.02.002	Itaú	7.035,46D	775.676,20	782.711,66	0,00
1936	1.1.01.02.002	Itaú Pets Vinculada 06716-7	2.270,60D	373.305,93	375.416,35	160,18D
11	1.1.01.02.003	Banco do Brasil	196,66D	190.600,43	190.797,09	0,00
823	1.1.01.02.004	Caixa Economica Federal	2.009,97D	1.032.697,56	1.034.707,53	0,00
2184	1.1.01.02.005	SICCOB	226,02D	2.439.199,75	2.354.238,03	85.187,74D
12	1.1.01.03	APLIC DE LIQ IMEDIATA	456,87D	172,34	0,00	629,21D
13	1.1.01.03.001	Banco do Brasil	319,08D	0,00	0,00	319,08D
14	1.1.01.03.002	Aplicação Bradesco	37,79D	0,00	0,00	37,79D
2185	1.1.01.03.003	SICCOB	100,00D	172,34	0,00	272,34D
19	1.1.02	CREDITOS	644.960,65D	1.968.232,08	2.572.722,72	40.470,01D
20	1.1.02.01	CLIENTES	310.010,94D	1.029.215,27	1.196.123,13	143.103,08D
2275	1.1.02.01.001	A. GOLDBAY - PLASTICOS E LAMINADOS LTDA - ME	0,00	520,42	0,00	520,42D
1955	1.1.02.01.001	AL 13 SOLUCOES EM ALUMINIO LTDA - EPP	0,00	87.892,60	74.174,60	13.718,00D
1790	1.1.02.01.001	ALUMAP COMERCIO DE ALUMINIOS LTDA ME	24.534,94D	75.967,98	100.502,92	0,00
2154	1.1.02.01.001	ALUMAT COMERCIO DE ALUMINIOS E ACESSORIOS LTDA ME	4.078,04D	62.146,25	60.809,35	5.414,94D
2045	1.1.02.01.001	ALUMIDEX ESQUADRIAS DE ALUMINIO E VIDROS LTDA - EPI	3.870,66D	19.852,44	21.961,10	1.762,00D
851	1.1.02.01.001	ALUNFER ESQUADRIAS DE ALUMINIO LTDA	4.876,74D	26.242,49	25.554,51	5.564,72D
1912	1.1.02.01.001	ALUZAP ESQUADRIAS DE ALUMINIOS LTDA EPP	22.768,97D	116.108,66	118.965,80	19.911,83D
2156	1.1.02.01.001	ANDRADE CONSTRUCOES LTDA	16.305,43D	0,00	16.305,43	0,00
2158	1.1.02.01.001	AV INDUSTRIA DE ESQUADRIAS DE ALUMINIO LTDA	2.114,08D	0,00	0,00	2.114,08D
754	1.1.02.01.001	BBA SISTEMAS DE REVIDRAÇAMENTO LTDA	23.625,96D	0,00	23.625,96	0,00
2116	1.1.02.01.001	CEK DISTRIBUIDORA DE ACESSORIOS AUTOMOTIVOS LTDA	16.171,12D	70.763,59	86.934,71	0,00
756	1.1.02.01.001	CODERPLAST REPRES.COMERCIAIS LTDA	5.831,44D	47.187,54	50.581,82	2.437,16D
1764	1.1.02.01.001	COLPO COMERCIO E DISTRIBUICAO DE VIDROS	5.040,49D	11.894,61	16.935,10	0,00
1693	1.1.02.01.001	CONSTRUTORA CORBETTA LTDA	0,00	5.252,96	2.626,96	2.626,00D
2140	1.1.02.01.001	DESBRAVADOR VIDROS EIRELI EPP	458,25D	4.962,85	5.421,10	0,00
2130	1.1.02.01.001	ESQUADRIAS NITEROI LTDA - EPP	388,00D	0,00	388,00	0,00
1986	1.1.02.01.001	ESQUAZAP ESQUADRIAS DE ALUMINIO ZAPELINI EIRELI EPP	10.698,48D	74.724,33	74.318,32	11.104,49D
874	1.1.02.01.001	EUZEBIO JOSE HODECKER ME	5.872,22D	0,00	5.872,22	0,00
2028	1.1.02.01.001	FABIANO SANDRINI PEREIRA	2.270,76D	0,00	0,00	2.270,76D
2176	1.1.02.01.001	FABIO PERINI INDUSTRIA E COMERCIO DE MAQ	22.873,75D	0,00	22.873,75	0,00
1995	1.1.02.01.001	FVM VISCARDI COMERCIO PARA CONSTRUCAO LTDA - ME	1.050,01D	8.715,26	9.035,43	729,84D
1977	1.1.02.01.001	GS ALUMINIOS LTDA EPP	4.226,23D	32.474,19	31.318,93	5.381,49D
2027	1.1.02.01.001	J B DE SOUZA COMERCIO DE MATERIAIS DE CONSTRUCAO I	1.804,00D	0,00	1.804,00	0,00
1882	1.1.02.01.001	JM ALUMINIOS LTDA ME	28.607,32D	127.183,41	126.338,57	29.452,16D
2285	1.1.02.01.001	JOSE RICARDO LATRONICO	0,00	256,79	0,00	256,79D
2016	1.1.02.01.001	KASA EMPREENDIMENTOS IMOBILIARIOS LTDA	684,97D	0,00	684,97	0,00
2205	1.1.02.01.001	KW METALURGICA E PRODUCAO DE PECAS METALICAS LTD	795,02D	0,00	795,02	0,00
1743	1.1.02.01.001	M R INDUSTRIA E COM DE VIDROS E ALUMINIO	2.090,11D	1.279,04	3.369,15	0,00
1980	1.1.02.01.001	METALURGICA ROMAGNA LTDA ME	5.964,07D	148.600,46	129.614,41	24.950,12D
2206	1.1.02.01.001	MICHELON S SERVICOS LTDA	266,96D	0,00	266,96	0,00
2283	1.1.02.01.001	PARTNERS PACK COM DE PLASTICOS LAMINADOS LTDA	0,00	112,32	0,00	112,32D
1960	1.1.02.01.001	PARTNERS PACK COMERCIO DE PLASTICOS LAMINADOS (M)	1.941,42D	7.524,54	9.865,96	0,00
1823	1.1.02.01.001	PEDRO CARDOSO JUNIOR ME	1.543,00D	4.368,24	4.399,42	1.511,82D
2164	1.1.02.01.001	REBECA SARA FLORIANO	381,70D	3.781,30	3.720,00	443,00D
1691	1.1.02.01.001	ROSSO E BEZ CONSTRUÇOES E INCORPORACOES	21.943,86D	0,00	21.943,86	0,00
2060	1.1.02.01.001	STARKE ALUMINIOS LTDA	56.054,12D	25.727,63	73.927,01	7.854,74D
2134	1.1.02.01.001	SUPER 5 COMERCIO E DISTRIBUIDORA LTDA	2.023,00D	14.378,84	16.401,84	0,00
2192	1.1.02.01.001	THOMAS ELOI HEYDT ME	207,00D	61,02	268,02	0,00
2244	1.1.02.01.001	UNIVIDROS COM E IND E IMPORT DE VIDROS LTDA	0,00	29.278,69	26.952,33	2.326,36D
1696	1.1.02.01.001	VARAL MIL COMERCIO DE UTILIDADES LTDA -	148,21D	1.058,61	1.206,82	0,00
1676	1.1.02.01.001	VIDROPLAN VIDROS E ESQUADRIAS LTDA EPP	6.170,10D	0,00	6.170,10	0,00
2173	1.1.02.01.001	VITRALL ESQUADRIAS DE ALUMINIO LTDA - ME	372,89D	6.272,52	6.645,41	0,00
1885	1.1.02.01.001	W F WORLDFER FERRAGENS LTDA - ME	1.957,62D	14.225,69	13.543,27	2.640,04D
23	1.1.02.03	(-) DUPLICATAS DESCONTADAS	0,00	833.122,58	935.910,65	102.788,07C
2227	1.1.02.03.003	(-) Desconto Factoring	0,00	833.122,58	935.910,65	102.788,07C
60	1.1.02.10	ADIANTAMENTOS	139.212,78D	71.711,04	210.768,82	155,00D
68	1.1.02.10.008	Adiantamentos a Fornecedores	139.212,78D	71.711,04	210.768,82	155,00D
73	1.1.02.11	BENS EM PODER DE TERCEIROS	195.736,93D	34.183,19	229.920,12	0,00

LUANA SILVA CLAUMANN
 ADMINISTRADORA
 CPF: 046.945.149-11

AGENOR RAMOS
 Reg. no CRC - SC sob o No. 19C023131/D-0
 CPF: 895.496.199-15

BALANCETE

Código	Classificação	Descrição da conta	Saldo Anterior	Débito	Crédito	Saldo Atual
74	1.1.02.11.001	Bens em Poder de Terceiros	195.736,93D	34.183,19	229.920,12	0,00
75	1.1.03	ESTOQUES	338.470,05D	11.459.385,92	11.724.948,89	72.907,08D
76	1.1.03.01	ESTOQUES	338.470,05D	11.459.385,92	11.724.948,89	72.907,08D
77	1.1.03.01.001	Materia - Prima	29.770,39D	28.368,17	58.138,56	0,00
78	1.1.03.01.002	Produtos Acabados	14.556,57D	0,00	14.556,57	0,00
90	1.1.03.01.014	Estoques de Terceiros em nosso Poder	294.143,09D	11.431.017,75	11.652.253,76	72.907,08D
97	1.1.05	DESPESAS ANTECIPADAS	3.681,05D	0,00	0,00	3.681,05D
98	1.1.05.01	DESPESAS ANTECIPADAS	3.681,05D	0,00	0,00	3.681,05D
105	1.1.05.01.007	Indenizacoes Diversas	3.681,05D	0,00	0,00	3.681,05D
110	1.2	NÃO-CIRCULANTE	2.065.475,00D	52.758,00	81.725,21	2.036.507,79D
111	1.2.01	REALIZAVEL A LONGO PRAZO	7.660,20D	0,00	0,00	7.660,20D
112	1.2.01.01	INVESTIMENTOS A LONGO PRAZO	7.660,20D	0,00	0,00	7.660,20D
113	1.2.01.01.001	Consórcio Itau 3647443	7.660,20D	0,00	0,00	7.660,20D
157	1.2.03	IMOBILIZADO	2.057.814,80D	52.758,00	81.725,21	2.028.847,59D
158	1.2.03.01	IMOVEIS	453.809,92D	0,00	0,00	453.809,92D
159	1.2.03.01.001	Edificações e Benfeitorias	453.809,92D	0,00	0,00	453.809,92D
163	1.2.03.02	MAQUINAS E EQUIPAMENTOS	497.955,10D	2.358,00	0,00	500.313,10D
164	1.2.03.02.001	Maquinas e Equipamentos	497.955,10D	2.358,00	0,00	500.313,10D
168	1.2.03.04	VEICULOS	107.501,02D	46.000,00	0,00	153.501,02D
169	1.2.03.04.001	Consorcio BB Cota 74 Grupo 934	3.569,32D	0,00	0,00	3.569,32D
170	1.2.03.04.002	Veiculos	103.931,70D	46.000,00	0,00	149.931,70D
171	1.2.03.05	MOVEIS E UTENSILIOS	89.207,76D	0,00	0,00	89.207,76D
172	1.2.03.05.001	Equip Processamento de Dados	82.957,96D	0,00	0,00	82.957,96D
173	1.2.03.05.002	Movéis e Utensílios	6.249,80D	0,00	0,00	6.249,80D
181	1.2.03.08	IMOBILIZAÇÕES EM ANDAMENTO	1.295.802,68D	0,00	0,00	1.295.802,68D
184	1.2.03.08.003	Imob em Andamento - Prod	1.295.802,68D	0,00	0,00	1.295.802,68D
193	1.2.03.13	OUTRAS IMOBILIZAÇÕES	8.630,00D	4.400,00	0,00	13.030,00D
194	1.2.03.13.001	Outras Imobilizações	8.630,00D	4.400,00	0,00	13.030,00D
195	1.2.03.99	(-) DEPRECIACAO ACUMULADA	395.091,68C	0,00	81.725,21	476.816,89C
197	1.2.03.99.002	(-) Maquinas e Equipamentos	224.439,37C	0,00	56.060,46	280.499,83C
199	1.2.03.99.004	(-) Veiculos	74.977,63C	0,00	4.246,80	79.224,43C
200	1.2.03.99.005	(-) Equip Processamento Dados	37.505,16C	0,00	8.450,51	45.955,67C
201	1.2.03.99.006	(-) Moveis e Utensílios	4.774,10C	0,00	975,12	5.749,22C
205	1.2.03.99.010	(-) Imob em Andamento - Adm	43,39C	0,00	11,28	54,67C
207	1.2.03.99.012	(-) Imob em Andamento - Prod	53.352,03C	0,00	11.981,04	65.333,07C
217	2	PASSIVO	3.365.276,83C	16.773.988,92	16.895.770,56	3.487.058,47C
218	2.1	CIRCULANTE	2.059.371,75C	16.574.336,98	16.760.208,05	2.245.242,82C
219	2.1.01	CIRCULANTE	2.059.371,75C	16.574.336,98	16.760.208,05	2.245.242,82C
220	2.1.01.01	FORNECEDORES	351.884,39C	397.979,07	64.764,99	18.670,31C
1991	2.1.01.01.001	A. SILVA FERRAGENS LTDA	1.537,93C	16.496,22	15.553,31	595,02C
1954	2.1.01.01.001	AL 13 SOLUCOES EM ALUMINIO LTDA - EPP	4.680,00C	4.680,00	0,00	0,00
2204	2.1.01.01.001	ALPHA LASER COMERCIO E SERVICOS EIRELI	0,00	4.074,06	4.434,06	360,06C
1105	2.1.01.01.001	ALUCOL ALUMINIOS CORAL LTDA	5.184,28C	10.522,35	5.338,07	0,00
2128	2.1.01.01.001	ALUMAT COM DE ALUMINIOS E ACESSORIOS LTDA ME	7.481,16C	7.481,16	0,00	0,00
2044	2.1.01.01.001	ALUMIDEX ESQUADRIAS DE ALUMINIO E VIDROS LTDA - EPI	43.923,62C	43.923,62	0,00	0,00
765	2.1.01.01.001	CODERPLAST REPRES.COMERCIAIS LTDA	3.692,36C	10.814,31	7.121,95	0,00
1659	2.1.01.01.001	EUSEG COM. DE PROD. P/ SEGURANCA NO TRAB	245,80C	2.808,80	2.563,00	0,00
1703	2.1.01.01.001	FAMAC IND. DE MAQUINAS LTDA	309,75C	702,82	393,07	0,00
1995	2.1.01.01.001	PVM VISCARDI COMERCIO PARA CONSTRUCAO LTDA - ME	3.090,00C	3.090,00	0,00	0,00
2197	2.1.01.01.001	GF ESQUADRIAS DE ALUMINIO LTDA	86.677,50C	86.677,50	0,00	0,00
2108	2.1.01.01.001	MTK CONSTRUCAO CIVIL EIRELI	7.302,23C	7.302,23	0,00	0,00
1927	2.1.01.01.001	RA CONSTRUCOES LTDA ME	68.180,00C	68.180,00	0,00	0,00
2002	2.1.01.01.001	SALVER CONSTRUTORA E INCORPORADORA LTDA	84.211,47C	84.211,47	17.645,29	17.645,29C
2077	2.1.01.01.001	STARKÉ ALUMINIOS LTDA	7.204,75C	7.204,75	0,00	0,00
785	2.1.01.01.001	Sysdata Com e Representação em Informati	1.111,00C	10.746,04	9.705,04	70,00C
1828	2.1.01.01.001	URCC RECICLAVEIS EIRELI - ME	1.052,54C	3.063,74	2.011,20	0,00
2196	2.1.01.01.001	ZANATTA MAQUINAS E EQUIPAMENTOS LTDA	26.000,00C	26.000,00	0,00	0,00
221	2.1.01.02	EMPRESTIMOS E FINANCIAMENTOS	1.140.219,53C	828.034,28	1.345.926,43	1.658.111,68C
1798	2.1.01.02.001	Cartão BNDES - Friske Equipamentos	122.778,20C	9.229,58	0,00	113.548,62C
1797	2.1.01.02.001	Cartão BNDES - Guerra Caxias do Sul	2.489,96C	1.162,17	0,00	1.327,79C
1799	2.1.01.02.001	Cartão BNDES - J A FABRIS	2.004,08C	700,25	0,00	1.303,83C

LUANA SILVA CLAUWMANN
 ADMINISTRADORA
 CPF: 046.945.149-11

AGENOR RAMOS
 Reg. no CRC - SC sob o No. 15C02813/O-0
 CPF: 895.496.199-15

BALANCETE

Código	Classificação	Descrição da conta	Saldo Anterior	Débito	Crédito	Saldo Atual
846	2.1.01.02.001	Financiamento Volks - 247276	1.194,84C	0,00	0,00	1.194,84C
1087	2.1.01.02.004	Volkswagen contr. 313833	2.052,65C	0,00	0,00	2.052,65C
1746	2.1.01.02.005	Emp. BB Contrato nº 088.005.103	2.684,92C	0,00	0,00	2.684,92C
1685	2.1.01.02.027	Empréstimo de Terceiros	543.030,57C	767.782,13	889.755,00	665.003,44C
1686	2.1.01.02.036	Contrato Mútuo Rodolfo Carlos Claumann	200.000,00C	0,00	0,00	200.000,00C
1836	2.1.01.02.036	Empréstimo Itaú Capital de Giro 1074837673	10.888,88C	0,00	0,00	10.888,88C
2045	2.1.01.02.038	BB Giro Flex 88.005.627	19.130,51C	3.478,26	0,00	15.652,25C
2086	2.1.01.02.039	Proger Capital de Giro 88.005.699	69.674,70C	22.325,30	0,00	47.349,40C
2186	2.1.01.02.040	BB GIRO PROGER 88.005.817	48.590,22C	21.048,90	0,00	27.541,32C
2201	2.1.01.02.041	BB 88.005.856	85.700,00C	0,00	0,00	85.700,00C
2202	2.1.01.02.042	BB 88.005.857	30.000,00C	2.307,69	0,00	27.692,31C
2207	2.1.01.02.043	BB GIRO MIX PASEP 88.005.880	0,00	0,00	75.000,00	75.000,00C
2208	2.1.01.02.044	BB GIRO MIX PASEP 88.005.879	0,00	0,00	30.000,00	30.000,00C
2266	2.1.01.02.045	Bancos - Operações Judiciais	0,00	0,00	351.171,43	351.171,43C
222	2.1.01.03	SALARIOS E CONTRIB SOCIAIS	240.732,71C	3.158.681,47	3.171.376,17	253.427,41C
223	2.1.01.03.001	Salários e Ordenados a Pagar	184.556,06C	2.208.584,84	2.130.030,78	106.052,00C
224	2.1.01.03.002	INSS a Recolher	21.504,02C	257.092,47	252.252,27	16.653,82C
225	2.1.01.03.003	FGTS a Recolher	20.431,75C	233.063,58	268.650,73	56.018,90C
226	2.1.01.03.004	Contrib Sindical a Recolher	0,00	0,00	5.175,00	5.175,00C
231	2.1.01.03.009	Prov p/ Férias e Encargos	5.755,65C	349.460,74	404.213,94	60.508,85C
233	2.1.01.03.011	Pro-Labore a Pagar	4.564,00C	69.948,32	70.125,32	4.741,00C
235	2.1.01.03.013	Pensao Judicial a Pagar	362,52C	2.637,96	2.275,44	0,00
1830	2.1.01.03.016	IRRF fornecedores	11,55C	485,25	616,20	142,50C
238	2.1.01.03.016	IRRF s/ Folha de Pagto	3.498,14C	37.317,49	37.994,69	4.175,34C
1829	2.1.01.03.016	ISS a recolher	49,02C	90,82	41,80	0,00
239	2.1.01.04	OBRIGAÇÕES FISCAIS	23.762,03C	101.339,29	217.559,72	139.982,46C
247	2.1.01.04.008	CSLL/PIS/Cofins a Recolher	0,00	1.303,45	1.745,20	441,75C
742	2.1.01.04.009	Simples Nacional	23.762,03C	100.035,84	215.814,52	139.540,71C
248	2.1.01.05	BENS DE TERCEIROS EM NOSSO PODER	302.773,09C	11.652.253,76	11.435.417,75	85.937,08C
249	2.1.01.05.001	Estoques de terceiros para industrializa	294.143,09C	11.652.253,76	11.431.017,75	72.907,08C
253	2.1.01.05.005	Bens em comodato	8.630,00C	0,00	4.400,00	13.030,00C
254	2.1.01.06	OBRIGAÇÕES C/ CLIENTES	0,00	436.049,11	525.162,99	89.113,88C
255	2.1.01.06.001	Adiantamento de Clientes	0,00	436.049,11	525.162,99	89.113,88C
278	2.2	NÃO-CIRCULANTE	1.129.162,00C	199.651,94	135.562,51	1.065.072,57C
279	2.2.01	OBRIGAÇÕES A LONGO PRAZO	1.129.162,00C	199.651,94	135.562,51	1.065.072,57C
280	2.2.01.01	EMPRESTIMO E FINANCIAMENTO	1.129.162,00C	199.651,94	135.562,51	1.065.072,57C
1934	2.2.01.01.002	Capital de Giro Itaú 1127897740	69.864,06C	22.158,49	0,00	47.705,57C
1837	2.2.01.01.002	Consortio BB Cota 74 Grupo 934	9.900,16C	0,00	0,00	9.900,16C
1747	2.2.01.01.022	Emp. BB Contrato nº 088.005.103	27.531,46C	0,00	0,00	27.531,46C
1756	2.2.01.01.022	Emp. Itaú Contrato nº 1057469460	11.138,75C	0,00	0,00	11.138,75C
1880	2.2.01.01.023	Empréstimo Caixa 20.0853.606.000017-24	135.038,67C	20.603,05	0,00	114.435,62C
1881	2.2.01.01.023	Empréstimo Caixa 20.0853.606.0000180-68	92.608,24C	14.223,87	0,00	78.384,37C
1671	2.2.01.01.026	Capital de Giro Itaú cont 024944739-2	75.000,00C	0,00	0,00	75.000,00C
1684	2.2.01.01.028	Contrato Mútuo Gelma Giron Claumann	300.000,00C	0,00	0,00	300.000,00C
1710	2.2.01.01.030	Empréstimo Cartao BNDES Mega Equipame	16.869,48C	0,00	0,00	16.869,48C
1842	2.2.01.01.030	Itaú Pets Caixa Aval	249.000,00C	22.337,51	49.800,00	276.462,49C
1772	2.2.01.01.033	BB Giro Rápido 88003956	5.912,65C	0,00	0,00	5.912,65C
1827	2.2.01.01.033	BNDES Votorantim	14.140,39C	8.419,88	0,00	5.720,51C
1957	2.2.01.01.037	Capital de Giro Itaú 1151623053	31.002,98C	12.050,21	0,00	18.952,77C
2163	2.2.01.01.038	BB GIRO EMPRESA 88.005.787	66.307,70C	66.307,70	0,00	0,00
2178	2.2.01.01.039	BB GIRO MIX PASEP 88.005.813	24.847,46C	24.847,46	0,00	0,00
2221	2.2.01.01.040	EMPRESTIMO 88.005.918	0,00	8.703,77	85.762,51	77.058,74C
297	2.4	PATRIMONIO LIQUIDO	176.743,08C	0,00	0,00	176.743,08C
298	2.4.01	PATRIMONIO LIQUIDO	176.743,08C	0,00	0,00	176.743,08C
299	2.4.01.01	CAPITAL SOCIAL SUBSCRITO	120.000,00C	0,00	0,00	120.000,00C
302	2.4.01.01.005	Capital Social Integralizado	120.000,00C	0,00	0,00	120.000,00C
313	2.4.04.01	LUCROS OU PREJUIZOS ACUMULADOS	56.743,08C	0,00	0,00	56.743,08C
314	2.4.04.01.001	Lucros Acumulados	1.524.425,12C	0,00	0,00	1.524.425,12C
315	2.4.04.01.002	Prejuizos Acumulados	1.467.682,04D	0,00	0,00	1.467.682,04D
316	3	CUSTOS E DESPESAS OPERACIONAIS	0,00	3.856.824,78	249.727,20	3.607.097,58D
317	3.1	CUSTOS OPERACIONAIS	0,00	2.758.788,16	221.559,76	2.537.228,40D
318	3.1.01	CUSTOS OPERACIONAIS - MATRIZ	0,00	2.720.276,22	221.559,76	2.498.716,46D
325	3.1.01.02	CUSTO INDIRETO DE PRODUÇÃO	0,00	33.913,58	0,00	33.913,58D
332	3.1.01.02.007	Material de Consumo	0,00	29.925,51	0,00	29.925,51D

LUANA SILVA CLAUMANN
 ADMINISTRADORA
 CPF: 046.945.149-11

AGENOR RAMOS
 Reg. no CRC - SC sob o No. 15082315/0-0
 CPF: 895.496.199-15

BALANCETE

Código	Classificação	Descrição da conta	Saldo Anterior	Débito	Crédito	Saldo Atual
1704	3.1.01.02.009	Alimentação do Trabalhador	0,00	3.988,07	0,00	3.988,07D
336	3.1.01.05	CUSTO SALARIOS E ENCARGOS	0,00	2.372.571,18	186.772,86	2.185.798,32D
337	3.1.01.05.001	Salário	0,00	1.759.053,84	176.271,83	1.582.782,01D
339	3.1.01.05.003	FGTS	0,00	254.579,06	0,00	254.579,06D
340	3.1.01.05.004	Férias	0,00	207.291,94	10.466,25	196.825,69D
341	3.1.01.05.005	13º Salário	0,00	151.646,34	34,78	151.611,56D
349	3.1.01.06	GASTOS GERAIS DE FABRICAÇÃO	0,00	313.791,46	34.786,90	279.004,56D
350	3.1.01.06.001	Energia	0,00	209.286,35	0,00	209.286,35D
353	3.1.01.06.004	Assistência Social	0,00	36.463,61	34.786,90	1.676,71D
366	3.1.01.06.017	Depreciação	0,00	68.041,50	0,00	68.041,50D
369	3.1.99	CUSTOS DE PRODUÇÃO	0,00	38.511,94	0,00	38.511,94D
370	3.1.99.99	CUSTOS DE PRODUÇÃO	0,00	38.511,94	0,00	38.511,94D
371	3.1.99.99.999	Custos de Produção	0,00	38.511,94	0,00	38.511,94D
372	3.2	DESPESAS OPERACIONAIS	0,00	639.602,50	28.167,44	611.435,06D
373	3.2.01	DESPESAS COMERCIAIS	0,00	33.154,35	5.412,19	27.742,16D
374	3.2.01.01	SALARIOS E ENCARGOS	0,00	24.687,21	5.368,99	19.318,22D
375	3.2.01.01.001	Salários e ordenados	0,00	18.277,26	4.477,70	13.799,56D
377	3.2.01.01.003	FGTS	0,00	2.991,92	0,00	2.991,92D
378	3.2.01.01.004	Férias	0,00	1.949,35	155,94	1.793,41D
379	3.2.01.01.005	13º Salário	0,00	1.468,68	735,35	733,33D
385	3.2.01.02	DESPESAS GERAIS	0,00	7.467,14	43,20	7.423,94D
391	3.2.01.02.005	Despesas c/ Veículos	0,00	90,09	0,00	90,09D
395	3.2.01.02.010	Lanches e Refeições	0,00	3.140,50	0,00	3.140,50D
400	3.2.01.02.015	Seguros	0,00	202,70	43,20	159,50D
409	3.2.01.02.024	Multas de Trânsito	0,00	364,45	0,00	364,45D
410	3.2.01.02.025	Mensalidade e Anuidades	0,00	1.656,55	0,00	1.656,55D
411	3.2.01.02.999	Outras Despesas	0,00	2.012,75	0,00	2.012,75D
412	3.2.01.03	MATERIAIS AUXILIARES	0,00	1.000,00	0,00	1.000,00D
418	3.2.01.03.006	Material de Proteção e Segurança	0,00	1.000,00	0,00	1.000,00D
455	3.2.18	GASTOS GERAIS DE ADMINISTRAÇÃO	0,00	606.448,15	22.755,25	583.692,90D
456	3.2.18.01	SALARIOS E ENCARGOS	0,00	301.075,12	22.344,36	278.730,76D
457	3.2.18.01.001	Salários e Ordenados	0,00	172.562,83	21.638,43	150.924,40D
459	3.2.18.01.003	FGTS	0,00	19.315,39	0,00	19.315,39D
460	3.2.18.01.004	Férias	0,00	22.380,82	1,39	22.379,43D
461	3.2.18.01.005	13º Salário	0,00	16.735,76	698,44	16.038,22D
465	3.2.18.01.009	Pro Labore	0,00	70.079,32	6,10	70.073,22D
467	3.2.18.02	GASTOS GERAIS	0,00	285.730,32	410,89	285.319,43D
471	3.2.18.02.004	Anuidades e Assinaturas	0,00	5.059,32	0,00	5.059,32D
475	3.2.18.02.008	Seguros	0,00	5.650,75	410,89	5.239,86D
476	3.2.18.02.009	Serviços de Terceiros	0,00	97.950,37	0,00	97.950,37D
1090	3.2.18.02.017	Aluguel	0,00	41.762,00	0,00	41.762,00D
484	3.2.18.02.999	Outros Gastos	0,00	135.307,88	0,00	135.307,88D
485	3.2.18.03	MATERIAIS AUXILIARES	0,00	5.959,00	0,00	5.959,00D
488	3.2.18.03.003	Manutenção Veículos	0,00	5.959,00	0,00	5.959,00D
494	3.2.18.04	DEPRECIACAO	0,00	13.683,71	0,00	13.683,71D
495	3.2.18.04.001	Depreciação	0,00	13.683,71	0,00	13.683,71D
496	3.4	FINANCEIRO	0,00	458.434,12	0,00	458.434,12D
497	3.4.01	FINANCEIRO	0,00	6.485,23	0,00	6.485,23D
528	3.4.01.06	IMPOSTOS E TAXAS DIVERSAS	0,00	6.485,23	0,00	6.485,23D
543	3.4.01.06.999	Taxas Diversas	0,00	6.485,23	0,00	6.485,23D
578	3.4.10	ENCARGOS FINANCEIROS	0,00	451.948,89	0,00	451.948,89D
579	3.4.10.01	ENCARGOS FINANCEIROS CG	0,00	390.283,83	0,00	390.283,83D
580	3.4.10.01.001	Juros Bancários	0,00	326.519,10	0,00	326.519,10D
581	3.4.10.01.002	Despesas Bancárias	0,00	18.282,37	0,00	18.282,37D
586	3.4.10.01.007	Juros s/ Empréstimo C G	0,00	45.482,36	0,00	45.482,36D
592	3.4.10.03	ENCARGOS FINANCEIROS DIVERSOS	0,00	61.665,06	0,00	61.665,06D
593	3.4.10.03.001	Juros Passivos	0,00	10.018,49	0,00	10.018,49D
599	3.4.10.03.007	Despesas financeiras factoring	0,00	49.260,95	0,00	49.260,95D
605	3.4.10.03.013	Descontos Concedidos	0,00	2.385,62	0,00	2.385,62D

LUANA SILVA CLAUMANN
 ADMINISTRADORA
 CPF: 046.945.149-11

AGENOR RAMOS
 Reg. no CRC - SC sob o No. 15C023131/O-0
 CPF: 895.496.199-15

BALANCETE

Código	Classificação	Descrição da conta	Saldo Anterior	Débito	Crédito	Saldo Atual
680	4	RECEITAS	0,00	221.849,60	2.591.392,65	2.369.543,05C
681	4.1	RECEITA BRUTA VENDAS / SERVIÇOS	0,00	0,00	2.585.482,09	2.585.482,09C
682	4.1.01	RECEITA BRUTA VENDAS / SERVIÇOS	0,00	0,00	2.585.482,09	2.585.482,09C
683	4.1.01.01	RECEITA BRUTA DE VENDAS / SERVIÇOS - MAT	0,00	0,00	2.585.482,09	2.585.482,09C
688	4.1.01.01.005	Receita Serviços Industrialização	0,00	0,00	2.585.482,09	2.585.482,09C
689	4.2	(-) DEDUÇÕES RECEITA BRUTA	0,00	221.849,60	0,00	221.849,60D
690	4.2.01	(-) DEDUÇÕES DA RECEITA BRUTA	0,00	221.849,60	0,00	221.849,60D
691	4.2.01.01	(-) DEDUÇÕES DA RECEITA BRUTA - MATRIZ	0,00	221.849,60	0,00	221.849,60D
692	4.2.01.01.001	(-) Cancelamento e Devoluções	0,00	6.035,08	0,00	6.035,08D
699	4.2.01.01.008	(-) Simples Nacional	0,00	215.814,52	0,00	215.814,52D
700	4.3	OUTRAS RECEITAS	0,00	0,00	5.907,38	5.907,38C
701	4.3.01	OUTRAS RECEITAS OPERACIONAIS	0,00	0,00	5.907,38	5.907,38C
702	4.3.01.01	RECEITAS FINANCEIRAS	0,00	0,00	2.563,11	2.563,11C
703	4.3.01.01.001	Descontos obtidos	0,00	0,00	76,89	76,89C
704	4.3.01.01.002	Juros Ativos	0,00	0,00	2.300,56	2.300,56C
886	4.3.01.01.008	Rendimento s/ aplicação	0,00	0,00	0,03	0,03C
710	4.3.01.01.999	Outras receitas financeiras	0,00	0,00	185,63	185,63C
711	4.3.01.06	RECEITAS DIVERSAS	0,00	0,00	3.344,27	3.344,27C
717	4.3.01.06.999	Outras receitas operacionais	0,00	0,00	3.344,27	3.344,27C
718	4.4	RECEITAS NAO OPERACIONAIS	0,00	0,00	3,18	3,18C
719	4.4.01	RECEITAS NAO OPERACIONAIS	0,00	0,00	3,18	3,18C
720	4.4.01.01	RECEITAS DIVERSAS	0,00	0,00	3,18	3,18C
724	4.4.01.01.004	Receita de Participação	0,00	0,00	3,18	3,18C

LUANA SILVA CLAUMANN
 ADMINISTRADORA
 CPF: 046.945.149-11



AGENOR RAMOS
 Reg. no CRC - SC sob o No. 150023131/0-0
 CPF: 895.496.199-15

