

**EXMO(A) SR(A) DR(A) JUIZ(A) DE DIREITO DA 1ª VARA DA COMARCA DE URUSSANGA – SC**

**Processo: 000650-15.2019.8.24.0078**

**Tipo: Recuperação Judicial**

**Autores: *Claumann Fabricação de Esquadrias e Pets Indústria e Comércio de Esquadrias Eireli EPP.***

**GLADIUS CONSULTORIA E GESTÃO EMPRESARIAL S/S LTDA**, neste ato representada por seu administrador, ***Agenor Daufenbach Júnior, Administrador Judicial*** no processo de **RECUPERAÇÃO JUDICIAL** de ***Claumann Fabricação de Esquadrias e Pets Indústria e Comércio de Esquadrias Eireli EPP***, vem, respeitosamente, a presença de V. Exa., informar e ao final requerer o que segue:

Visando dar efetividade ao art. 22, II, “c” da Lei 11.101/2005, vem esta administração judicial apresentar:

***RELATÓRIO MENSAL DAS ATIVIDADES DAS DEVEDORAS***

Elaborando relatórios relativos ao faturamento mensal, indicadores financeiros bem como o número de funcionários ligados as empresas autoras, como forma de monitoramento de suas atividades e intensidade de continuidade da produção.

Desta feita, além dos dados industriais informados nesta peça, traz-se anexo os Balancetes contábeis do mês de **Novembro/2019**, subscritos pelos diretores da recuperanda bem como pelo contador das mesmas.

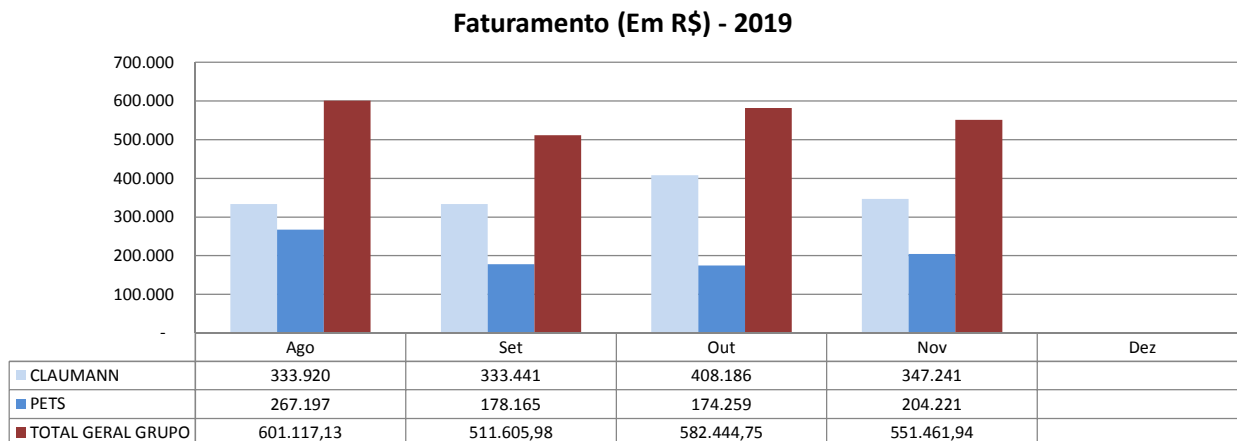
## 1 - DO INFORME DAS ATIVIDADES DAS RECUPERANDAS

Como relatado na inicial, a recuperanda Claumann atua na realização de pinturas eletrostáticas em alumínio e ferro. Para isso, a empresa possui 03 linhas de pinturas, sendo 02 automáticas e 01 manual. São realizados pré-tratamentos dos produtos e testes laboratoriais diários baseados nas normas da ABNT NBR 14125 que garantem a qualidade da pintura e garantia por 05 anos.

A recuperanda Pets, apesar de ter iniciado seu trabalho com uma cabine de pintura e estufa de cura produzida artesanalmente, ela prosperou e evoluiu sua atuação para o ramo de pinturas de derivados de produtos metalúrgicos, como expositores entre outros, e para o ramo de galvanoplastia, com zincagem e cromagem em ferro. Hoje a recuperanda Pets trabalha somente com pintura eletrostática em alumínio.

### 1.1 – Dos Indicadores Financeiros e Indicadores contábeis de liquidez e variação patrimonial:

O faturamento das recuperandas atingiu, no mês de **Novembro/2019**, o valor de **R\$ 551.461,94**:

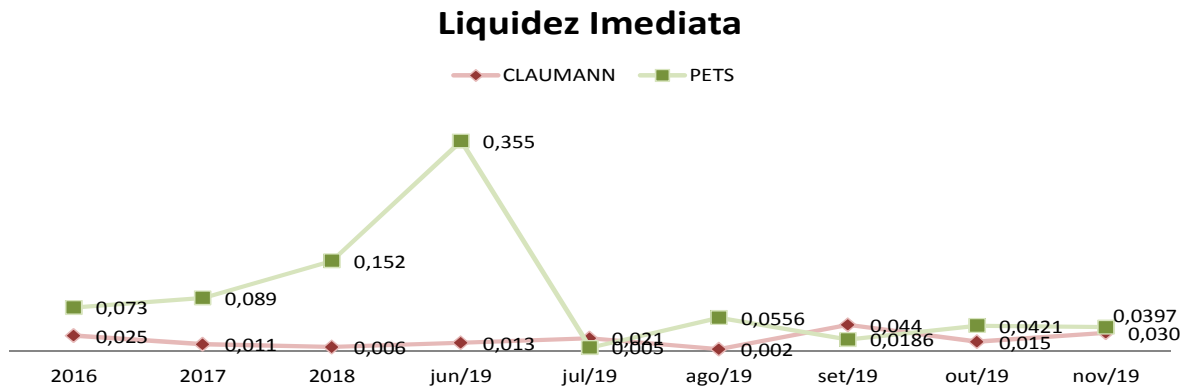


Os indicadores contábeis de liquidez têm por objetivo medir a capacidade da empresa em liquidar com seus compromissos a curto prazo e demonstram o índice de sua solvência geral. Estes índices demonstram quanto a empresa possui disponível para cada R\$ 1,00 de compromissos assumidos.

## Liquidez Imediata

O índice de liquidez imediata é o quociente que compara o Disponível e o Passivo Circulante ou Obrigações de Curto Prazo. Ou seja, quanto das obrigações de até 12 meses a empresa consegue liquidar com os recursos que ela consegue transformar em dinheiro imediatamente para cada R\$ 1,00 de obrigação.

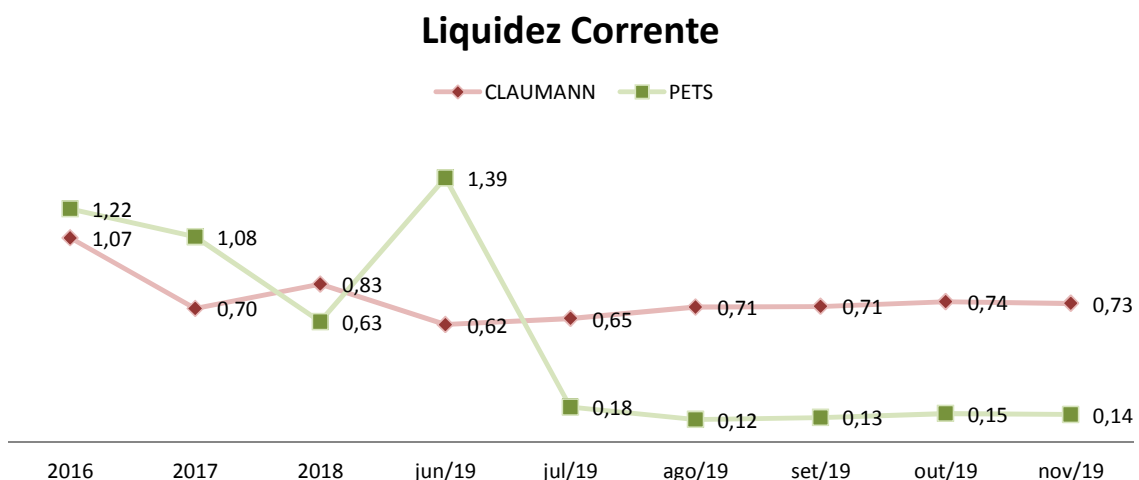
Pode-se visualizar nos gráficos abaixo as representações dos comportamentos destes índices dos últimos anos até o período atual das empresas autoras:



## Liquidez Corrente

O índice de liquidez corrente é o comparativo entre o Ativo Circulante e o Passivo Circulante. Ou seja, quanto das disponibilidades, bens ou direitos que a empresa possui de curto prazo para quitar com suas obrigações, também do curto prazo de até 12 meses, para cada R\$ 1,00 devido.

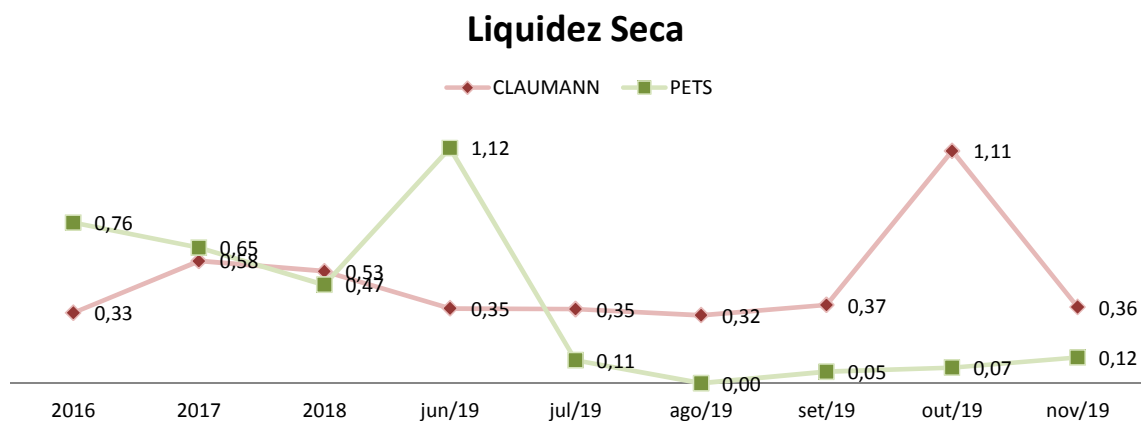
Conclui-se pela evolução do índice no gráfico abaixo, com as representações dos comportamentos deste nos últimos exercícios.



## Liquidez Seca

O índice de liquidez seca mostra a posição da empresa caso necessite utilizar todo seu Ativo Circulante, com exclusão da conta de Estoques, uma vez que este não tem uma data definida para sua transformação em dinheiro, para quitar seu Passivo Circulante ou Obrigações de Curto Prazo.

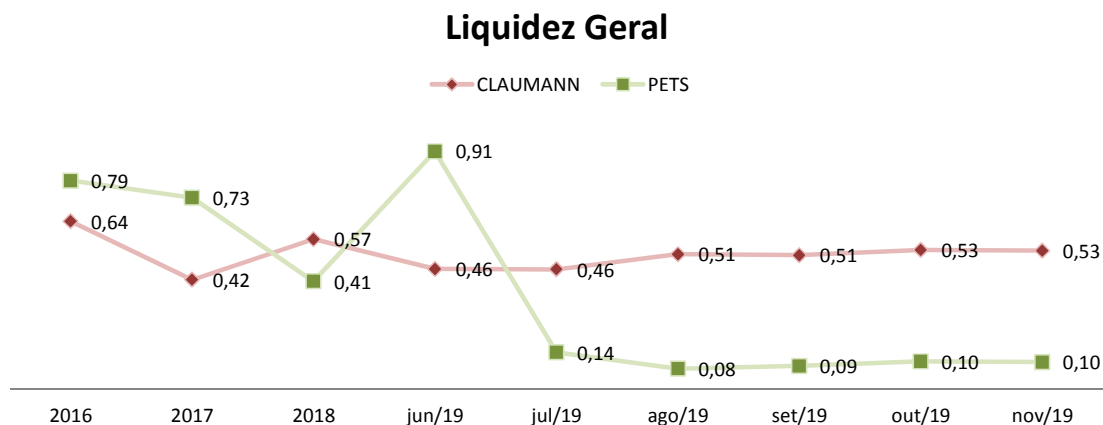
Assim é a evolução destes índices nos últimos períodos:



### Liquidez Geral

O índice de liquidez geral difere-se dos outros índices de liquidez, pois é o confronto entre o Exigível Total e o Realizável Total da empresa. Ele indica o quanto a empresa conseguirá honrar com seus compromissos de curto e longo prazo, contando com todos seus bens e direitos de curto e longo prazo também. Ou seja, quanto ela possui em bens e direitos para cumprir com cada R\$ 1,00 de dívida no curto e longo prazo.

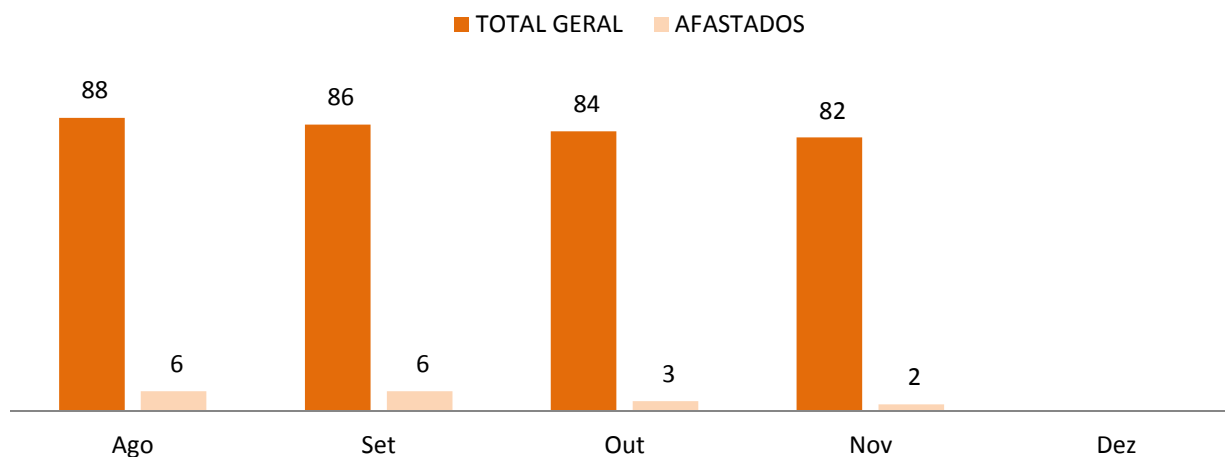
Graficamente:



## 1.2- Da composição do quadro de funcionários consolidados

O quadro de funcionários é composto por profissionais atuantes na área Administrativa e na Produção, chegando a um total de **82 funcionários ligados** as recuperandas no mês corrente, sendo que **02 encontram-se afastados**. Desta forma, segue abaixo sua representação gráfica.

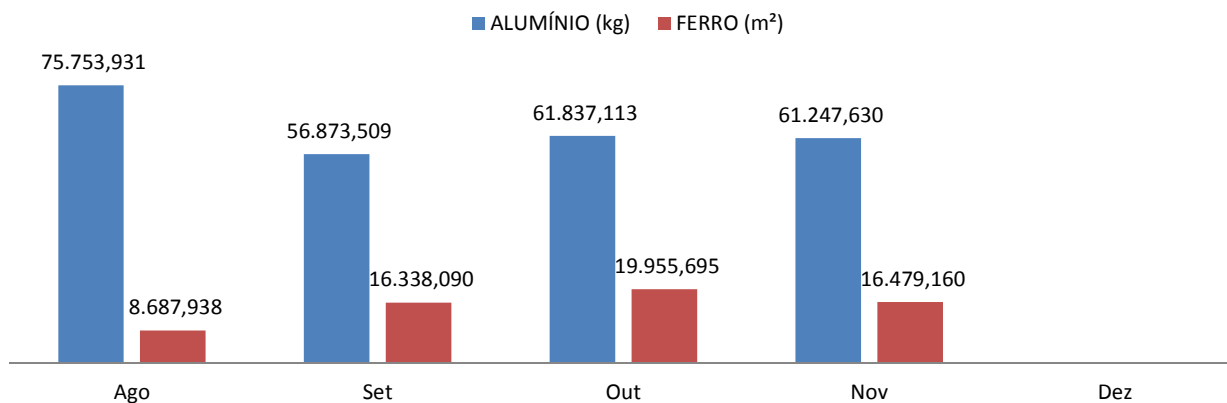
## Quadro Geral de Pessoal



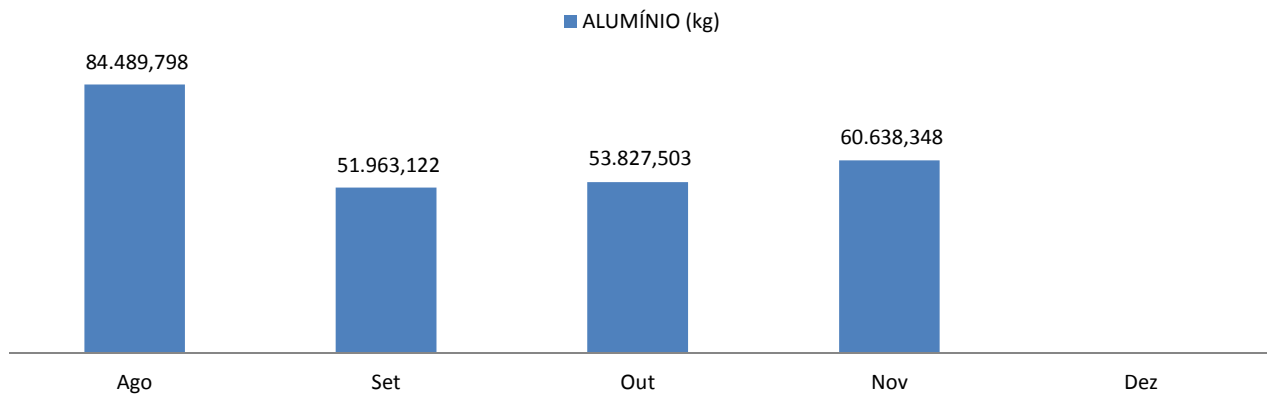
### 1.3 – Dos Dados de Produção

Como já citado anteriormente, as empresas prestam serviços nas áreas de pinturas eletrostáticas e pinturas de derivados de produtos metalúrgicos. Graficamente a suas produções mensais:

## Produção - Claumann



## Produção - Pets



As informações aqui reproduzidas foram trazidas por relatórios da recuperanda, em seus respectivos setores.

Sobre as informações contábeis, seguem anexo, e fazem parte da presente peça, o balancete ofertado pelo setor competente.

Frente ao exposto, vem esta administração judicial, **REQUERER** juntada *Relatório Mensal das Atividades da Devedora*, cumprindo assim o art. 22, II, "c" da Lei 11.101/2005, **bem como dos documentos que a acompanham**, quais sejam:

- ✓ Balancetes Contábeis de **Novembro/2019**;

Termos em que,

Pede deferimento,

Urussanga - SC, 15 de Janeiro de 2020.

  
**GLADIUS CONSULTORIA E GESTÃO EMPRESARIAL S/S LTDA**  
**Agenor Daufenbach Júnior**  
**Adm. Judicial** CRA/SC 6410 – OAB/SC 32.401

**BALANCETE**

Código	Classificação	Descrição da conta	Saldo Anterior	Débito	Crédito	Saldo Atual
2	1	<b>ATIVO</b>	<b>3.365.276,83D</b>	<b>19.013.546,06</b>	<b>19.983.946,68</b>	<b>2.394.876,21D</b>
3	1.1	<b>CIRCULANTE</b>	<b>1.299.801,83D</b>	<b>18.960.788,06</b>	<b>19.909.032,50</b>	<b>351.557,39D</b>
4	1.1.01	<b>DISPONIVEL</b>	<b>312.690,08D</b>	<b>5.881.750,25</b>	<b>6.096.382,85</b>	<b>98.057,48D</b>
5	1.1.01.01	<b>CAIXA</b>	<b>299.486,94D</b>	<b>1.440.232,04</b>	<b>1.719.021,31</b>	<b>20.697,67D</b>
6	1.1.01.01.001	Caixa	299.486,94D	1.440.232,04	1.719.021,31	20.697,67D
8	1.1.01.02	<b>BANCOS CONTA MOVIMENTO</b>	<b>12.746,27D</b>	<b>4.441.345,87</b>	<b>4.377.361,54</b>	<b>76.730,60D</b>
9	1.1.01.02.001	Bradesco	1.007,56D	0,00	0,00	1.007,56D
10	1.1.01.02.002	Itaú	7.035,46D	775.676,20	782.711,66	0,00
1936	1.1.01.02.002	Itaú Pets Vinculada 06716-7	2.270,50D	373.305,93	375.416,35	160,18D
11	1.1.01.02.003	Banco do Brasil	196,66D	190.600,43	190.797,09	0,00
823	1.1.01.02.004	Caixa Econômica Federal	2.069,97D	1.032.697,56	1.034.797,53	0,00
2184	1.1.01.02.005	SICCOB	226,02D	2.069.065,75	1.993.728,91	75.562,86D
12	1.1.01.03	<b>APLIC DE LIQ IMEDIATA</b>	<b>456,87D</b>	<b>172,34</b>	<b>0,00</b>	<b>629,21D</b>
13	1.1.01.03.001	Banco do Brasil	319,08D	0,00	0,00	319,08D
14	1.1.01.03.002	Aplicação Bradesco	37,79D	0,00	0,00	37,79D
2185	1.1.01.03.003	SICCOB	100,00D	172,34	0,00	272,34D
19	1.1.02	<b>CREDITOS</b>	<b>644.960,65D</b>	<b>2.371.724,23</b>	<b>2.823.543,01</b>	<b>193.141,87D</b>
20	1.1.02.01	<b>CLIENTES</b>	<b>310.010,94D</b>	<b>1.480.525,34</b>	<b>1.559.235,14</b>	<b>231.301,14D</b>
1955	1.1.02.01.001	AL 13 SOLUCOES EM ALUMINIO LTDA - EPP	0,00	87.728,89	58.906,94	28.821,95D
1590	1.1.02.01.001	ALUCOL ALUMINIOS CORAL LTDA	0,00	5.285,04	5.279,51	5,53D
1790	1.1.02.01.001	ALUMAP COMERCIO DE ALUMINIOS LTDA ME	24.534,94D	75.967,98	100.502,92	0,00
2154	1.1.02.01.001	ALUMAT COMERCIO DE ALUMINIOS E ACESSORIOS LTDA ME	4.078,04D	56.731,31	52.632,67	8.176,68D
2045	1.1.02.01.001	ALUMIDEX ESQUADRIAS DE ALUMINIO E VIDROS LTDA - EPP	3.870,66D	19.852,44	19.725,10	3.998,00D
851	1.1.02.01.001	ALUNPER ESQUADRIAS DE ALUMINIO LTDA	4.876,74D	21.941,77	23.851,63	2.965,88D
1912	1.1.02.01.001	ALUZAP ESQUADRIAS DE ALUMINIOS LTDA EPP	22.758,97D	99.690,75	99.810,97	22.648,75D
2156	1.1.02.01.001	ANDRADE CONSTRUCOES LTDA	16.305,43D	0,00	0,00	16.305,43D
2158	1.1.02.01.001	AV INDUSTRIA DE ESQUADRIAS DE ALUMINIL LTDA	2.114,08D	0,00	0,00	2.114,08D
754	1.1.02.01.001	BBA SISTEMAS DE REVIDRAÇAMENTO LTDA	23.625,96D	0,00	23.625,96	0,00
2116	1.1.02.01.001	CEK DISTRIBUIDORA DE ACESSORIOS AUTOMOTIVOS LTDA	16.171,12D	70.763,59	86.934,71	0,00
756	1.1.02.01.001	CODERPLAST REPRS.COMERCIAIS LTDA	5.831,44D	43.350,43	45.712,02	3.469,85D
1764	1.1.02.01.001	COLPO COMERCIO E DISTRIBUICAO DE VIDROS	5.040,49D	11.894,61	16.935,10	0,00
1693	1.1.02.01.001	CONSTRUTORA CORBETTA LTDA	0,00	5.252,96	0,00	5.252,96D
2140	1.1.02.01.001	DESBRAVADOR VIDROS EIRELI EPP	458,25D	4.962,85	4.700,10	721,00D
2130	1.1.02.01.001	ESQUADRIAS NITEROI LTDA - EPP	388,00D	0,00	388,00	0,00
757	1.1.02.01.001	ESQUADRIAMAX ESQUADRIAS DE ALUM E VIDROS L	0,00	461.532,04	445.437,66	16.094,38D
1986	1.1.02.01.001	ESQUAZAP ESQUADRIAS DE ALUMINIO ZAPELINI EIRELI EPP	10.698,48D	68.310,84	62.383,65	16.625,67D
874	1.1.02.01.001	EUZEBIO JOSE HODECKER ME	5.872,22D	0,00	5.872,22	0,00
2028	1.1.02.01.001	FABIANO SANDRINI PEREIRA	2.270,76D	0,00	0,00	2.270,76D
2176	1.1.02.01.001	FABIO PERINI INDUSTRIA E COMERCIO DE MAQ	22.873,75D	0,00	22.873,75	0,00
1996	1.1.02.01.001	FVM VISCARDI COMERCIO PARA CONSTRUCAO LTDA - ME	1.050,01D	8.715,26	9.035,43	729,84D
2277	1.1.02.01.001	GARUYA ABRASIVOS LTDA	0,00	1.638,92	0,00	1.638,92D
2129	1.1.02.01.001	GRAMPEL INDUSTRIA E COMERCIO LTDA	0,00	6.675,10	4.881,10	1.794,00D
1977	1.1.02.01.001	GS ALUMINIOS LTDA EPP	4.226,23D	28.616,70	29.722,25	3.120,68D
2278	1.1.02.01.001	IACC PRE MOLDADOS LTDA	0,00	19.188,86	9.594,86	9.594,00D
2027	1.1.02.01.001	J B DE SOUZA COMERCIO DE MATERIAIS DE CONSTRUCAO I	1.804,00D	0,00	1.804,00	0,00
1882	1.1.02.01.001	JM ALUMINIOS LTDA ME	28.607,32D	107.213,25	111.110,38	24.710,19D
2016	1.1.02.01.001	KASA EMPREENDIMENTOS IMOBILIARIOS LTDA	684,97D	0,00	684,97	0,00
2205	1.1.02.01.001	KW METALURGICA E PRODUCAO DE PECAS METALICAS LTD.	795,02D	0,00	795,02	0,00
1743	1.1.02.01.001	M R INDUSTRIA E COM DE VIDROS E ALUMINIO	2.090,11D	1.279,04	3.269,15	0,00
1980	1.1.02.01.001	METALURGICA ROMAGNA LTDA ME	5.964,07D	140.736,34	113.671,61	33.028,80D
2206	1.1.02.01.001	NICHOLON S SERVICOS LTDA	266,96D	0,00	266,96	0,00
2283	1.1.02.01.001	PARTNERS PACK COM DE PLASTICOS LAMINADOS LTDA	0,00	112,32	0,00	112,32D
1950	1.1.02.01.001	PARTNERS PACK COMERCIO DE PLASTICOS LAMINADOS (ME	1.941,42D	7.924,54	9.665,96	0,00
1823	1.1.02.01.001	PEDRO CARDOSO JUNIOR ME	1.543,00D	3.865,42	1.710,32	3.698,10D
2164	1.1.02.01.001	REBECA SARA FLORIANO	381,70D	3.781,30	2.877,87	1.285,13D
1691	1.1.02.01.001	ROSSO E BEZ CONSTRUCOES E INCORPORACOES	21.943,86D	0,00	21.943,86	0,00
2060	1.1.02.01.001	STARKE ALUMINIOS LTDA	56.054,12D	25.727,63	73.927,01	7.854,74D
2134	1.1.02.01.001	SUPER 5 COMERCIO E DISTRIBUIDORA LTDA	2.023,00D	14.378,84	16.401,84	0,00
2192	1.1.02.01.001	THOMAS ELOI HEYDT ME	207,00D	61,02	268,02	0,00
2244	1.1.02.01.001	UNIVIDROS COM E IND E IMPORT DE VIDROS LTDA	0,00	26.952,33	16.512,06	10.440,27D
1696	1.1.02.01.001	VARAL MIL COMERCIO DE UTILIDADES LTDA -	148,21D	1.058,61	1.206,82	0,00
1676	1.1.02.01.001	VIDROPLAN VIDROS E ESQUADRIAS LTDA EPP	6.170,10D	0,00	6.170,10	0,00
1870	1.1.02.01.001	VIPEMA INDUSTRIA E COMERCIO LTDA - ME	0,00	37.511,27	33.689,04	3.822,23D
2173	1.1.02.01.001	VITRALL ESQUADRIAS DE ALUMINIO LTDA - ME	372,89D	6.272,52	6.645,41	0,00
1885	1.1.02.01.001	W F WORLDPER FERRAGENS LTDA - ME	1.957,62D	5.550,57	7.508,19	0,00
23	1.1.02.03	<b>( - ) DUPLICATAS DESCONTADAS</b>	<b>0,00</b>	<b>714.748,66</b>	<b>823.618,93</b>	<b>108.870,27C</b>
2227	1.1.02.03.003	(-) Desconto Factoring	0,00	714.748,66	823.618,93	108.870,27C
60	1.1.02.10	<b>ADIANTAMENTOS</b>	<b>139.212,78D</b>	<b>142.267,04</b>	<b>210.768,82</b>	<b>70.711,00D</b>
61	1.1.02.10.001	Adiantamento 13 º Salario	0,00	70.711,00	0,00	70.711,00D
68	1.1.02.10.008	Adiantamentos a Fornecedores	139.212,78D	71.556,04	210.768,82	0,00

LUANA SILVA CLAUMANN  
 ADMINISTRADORA  
 CPF: 046.945.149-11

AGENOR RAMOS  
 Reg. no CRC - SC sob o No. 156023131/O-0  
 CPF: 895.496.199-15

**BALANCETE**

Código	Classificação	Descrição da conta	Saldo Anterior	Débito	Crédito	Saldo Atual
73	1.1.02.11	BENS EM PODER DE TERCEIROS	195.736,93D	34.183,19	229.920,12	0,00
74	1.1.02.11.001	Bens em Poder de Terceiros	195.736,93D	34.183,19	229.920,12	0,00
75	1.1.03	ESTOQUES	338.470,05D	10.707.313,58	10.989.106,64	56.676,99D
76	1.1.03.01	ESTOQUES	338.470,05D	10.707.313,58	10.989.106,64	56.676,99D
77	1.1.03.01.001	Materia - Prims	29.770,39D	28.368,17	58.138,56	0,00
78	1.1.03.01.002	Produtos Acabados	14.556,57D	0,00	14.556,57	0,00
90	1.1.03.01.014	Estoques de Terceiros em nosso Poder	294.143,09D	10.678.945,41	10.916.411,51	56.676,99D
97	1.1.05	DESPESAS ANTECIPADAS	3.681,05D	0,00	0,00	3.681,05D
98	1.1.05.01	DESPESAS ANTECIPADAS	3.681,05D	0,00	0,00	3.681,05D
105	1.1.05.01.007	Indenizacoes Diversas	3.681,05D	0,00	0,00	3.681,05D
110	1.2	NAO-CIRCULANTE	2.065.475,00D	52.758,00	74.914,18	2.043.318,82D
111	1.2.01	REALIZAVEL A LONGO PRAZO	7.660,20D	0,00	0,00	7.660,20D
112	1.2.01.01	INVESTIMENTOS A LONGO PRAZO	7.660,20D	0,00	0,00	7.660,20D
113	1.2.01.01.001	Consórcio Itaú 3647443	7.660,20D	0,00	0,00	7.660,20D
157	1.2.03	IMOBILIZADO	2.057.814,80D	52.758,00	74.914,18	2.035.658,62D
158	1.2.03.01	IMOVEIS	453.809,92D	0,00	0,00	453.809,92D
159	1.2.03.01.001	Edificações e Beneficiarias	453.809,92D	0,00	0,00	453.809,92D
163	1.2.03.02	MAQUINAS E EQUIPAMENTOS	497.955,10D	2.358,00	0,00	500.313,10D
164	1.2.03.02.001	Maquinas e Equipamentos	497.955,10D	2.358,00	0,00	500.313,10D
168	1.2.03.04	VEICULOS	107.501,02D	46.000,00	0,00	153.501,02D
169	1.2.03.04.001	Consórcio EB Cota 74 Grupo 934	3.569,32D	0,00	0,00	3.569,32D
170	1.2.03.04.002	Veiculos	103.931,70D	46.000,00	0,00	149.931,70D
171	1.2.03.05	MOVEIS E UTENSILIOS	89.207,76D	0,00	0,00	89.207,76D
172	1.2.03.05.001	Equip Processamento de Dados	82.957,96D	0,00	0,00	82.957,96D
173	1.2.03.05.002	Movéis e Utensílios	6.249,80D	0,00	0,00	6.249,80D
181	1.2.03.08	IMOBILIZAÇÕES EM ANDAMENTO	1.295.802,68D	0,00	0,00	1.295.802,68D
184	1.2.03.08.003	Imob em Andamento - Prod	1.295.802,68D	0,00	0,00	1.295.802,68D
193	1.2.03.13	OUTRAS IMOBILIZAÇÕES	8.630,00D	4.400,00	0,00	13.030,00D
194	1.2.03.13.001	Outras Imobilizações	8.630,00D	4.400,00	0,00	13.030,00D
195	1.2.03.99	( - ) DEPRECIACAO ACUMULADA	395.091,68C	0,00	74.914,18	470.005,86C
197	1.2.03.99.002	( - ) Maquinas e Equipamentos	224.439,37C	0,00	51.380,99	275.820,36C
199	1.2.03.99.004	( - ) Veiculos	74.977,63C	0,00	3.892,90	78.870,53C
200	1.2.03.99.005	( - ) Equip Processamento Dados	37.505,16C	0,00	7.753,47	45.258,63C
201	1.2.03.99.006	( - ) Moveis e Utensilios	4.774,10C	0,00	893,86	5.667,96C
205	1.2.03.99.010	( - ) Imob em Andamento - Adm	43,39C	0,00	10,34	53,73C
207	1.2.03.99.012	( - ) Imob em Andamento - Prod	53.352,03C	0,00	10.982,62	64.334,65C
217	2	PASSIVO	3.365.276,83C	15.622.337,16	15.970.475,62	3.713.415,29C
218	2.1	CIRCULANTE	2.059.371,75C	15.422.685,22	15.834.913,11	2.471.599,64C
219	2.1.01	CIRCULANTE	2.059.371,75C	15.422.685,22	15.834.913,11	2.471.599,64C
220	2.1.01.01	FORNecedores	351.884,39C	398.286,07	66.065,75	19.664,07C
1991	2.1.01.01.001	A. SILVA FERRAGENS LTDA	1.537,93C	16.496,22	14.958,29	0,00
1954	2.1.01.01.001	AL 33 SOLUÇÕES EM ALUMÍNIO LTDA - EPP	4.680,00C	4.680,00	0,00	0,00
2204	2.1.01.01.001	ALPHA LASER COMERCIO E SERVICOS EIRELI	0,00	3.679,56	4.074,06	394,50C
1105	2.1.01.01.001	ALUÇOL ALUMÍNIOS CORAL LTDA	15.184,28C	10.522,35	5.338,07	0,00
2128	2.1.01.01.001	ALUMAT COM DE ALUMÍNIOS E ACESSORIOS LTDA ME	7.481,16C	7.481,16	0,00	0,00
2044	2.1.01.01.001	ALUMIDEX/ESQUADRIAS DE ALUMÍNIO E VIDROS LTDA - EPI	43.923,62C	43.923,62	0,00	0,00
765	2.1.01.01.001	CDERPLAST REPRES.COMERCIAIS LTDA	3.692,36C	10.814,31	7.121,95	0,00
1699	2.1.01.01.001	EUSEG COM. DE PROD. P/ SEGURANÇA NO TRAB	245,80C	2.222,40	2.563,00	586,40C
1709	2.1.01.01.001	PAMAC IND. DE MAQUINAS LTDA	309,75C	702,82	393,07	0,00
1754	2.1.01.01.001	FFINTAS COMERCIAL DE MATERIAIS DE SEGUR	0,00	1.924,30	2.231,34	306,44C
1995	2.1.01.01.001	FVM VISLARDI COMERCIO PARA CONSTRUCAO LTDA - ME	3.090,00C	3.090,00	0,00	0,00
2197	2.1.01.01.001	GF ESQUADRIAS DE ALUMÍNIO LTDA	86.677,50C	86.677,50	0,00	0,00
2282	2.1.01.01.001	LABORATORIO BIOLOGICO ANALISE QUÍMICA E MICROBIOL	0,00	0,00	731,44	731,44C
2108	2.1.01.01.001	MTK CONSTRUCAO CIVIL EIRELI	7.302,23C	7.302,23	0,00	0,00
1927	2.1.01.01.001	RA CONSTRUÇÕES LTDA ME	68.180,00C	68.180,00	0,00	0,00
2002	2.1.01.01.001	SALVER CONSTRUTORA E INCORPORADORA LTDA	84.211,47C	84.211,47	17.645,29	17.645,29C
2077	2.1.01.01.001	STARKE ALUMÍNIOS LTDA	7.204,75C	7.204,75	0,00	0,00
785	2.1.01.01.001	Sysdata Com e Representação em Informati	1.111,00C	10.109,04	8.998,04	0,00
1828	2.1.01.01.001	URCC RECTLAVEIS EIRELI - ME	1.052,54C	3.063,74	2.011,20	0,00
2196	2.1.01.01.001	ZANATTA MAQUINAS E EQUIPAMENTOS LTDA	26.000,00C	26.000,00	0,00	0,00
221	2.1.01.02	EMPRESTIMOS E FINANCIAMENTOS	1.140.219,53C	667.570,57	1.103.926,43	1.576.575,39C
1798	2.1.01.02.001	Cartão BNDES - Friske Equipamentos	122.778,20C	9.229,58	0,00	113.548,62C
1797	2.1.01.02.001	Cartão BNDES - Guerra Caxias do Sul	2.489,96C	1.162,17	0,00	1.327,79C
1799	2.1.01.02.001	Cartão BNDES - J A FABRIS	2.004,00C	700,25	0,00	1.303,83C

LUANA SILVA CLAUMANN  
 ADMINISTRADORA  
 CPF: 046.945.149-11

AGENOR RAMOS  
 Reg. no CRC - SC sob o No. 15C023131/0-0  
 CPF: 895.496.199-15



BALANCETE

Código	Classificação	Descrição da conta	Saldo Anterior	Débito	Crédito	Saldo Atual
846	2.1.01.02.001	Financiamento Volks - 242276	1.194,84C	0,00	0,00	1.194,84C
1087	2.1.01.02.004	Volkswagen contr. 313833	2.052,65C	0,00	0,00	2.052,65C
1746	2.1.01.02.005	Emp. BB Contrato nº 088.005.103	2.684,92C	0,00	0,00	2.684,92C
1685	2.1.01.02.027	Empréstimo de Terceiros	543.030,57C	607.318,42	647.755,00	583.467,15C
1686	2.1.01.02.036	Contrato Mútuo Rodolfo Carlos Claumann	200.000,00C	0,00	0,00	200.000,00C
1836	2.1.01.02.036	Empréstimo Itaú Capital de Giro 1074837673	10.888,88C	0,00	0,00	10.888,88C
2046	2.1.01.02.038	BB Giro Flex 88.005.627	19.130,51C	3.478,26	0,00	15.652,25C
2086	2.1.01.02.039	Progr. Capital de Giro 88.005.699	69.674,70C	22.325,30	0,00	47.349,40C
2186	2.1.01.02.040	BB GIRO PROGR 88.005.817	48.590,22C	21.048,90	0,00	27.541,32C
2201	2.1.01.02.041	BB 88.005.856	85.700,00C	0,00	0,00	85.700,00C
2202	2.1.01.02.042	BB 88.005.857	30.000,00C	2.307,69	0,00	27.692,31C
2207	2.1.01.02.043	BB GIRO MIX PASEP 88.005.880	0,00	0,00	75.000,00	75.000,00C
2208	2.1.01.02.044	BB GIRO MIX PASEP 88.005.879	0,00	0,00	30.000,00	30.000,00C
2266	2.1.01.02.045	Bancos - Operações Judiciais	0,00	0,00	351.171,43	351.171,43C
<b>222</b>	<b>2.1.01.03</b>	<b>SALARIOS E CONTRIB SOCIAIS</b>	<b>240.732,71C</b>	<b>2.939.312,30</b>	<b>3.290.221,86</b>	<b>591.642,27C</b>
223	2.1.01.03.001	Salários e Ordenados a Pagar	184.556,06C	2.013.858,41	1.953.982,35	124.680,00C
224	2.1.01.03.002	INSS a Recolher	21.504,02C	230.258,27	222.746,73	13.992,48C
225	2.1.01.03.003	FGTS a Recolher	20.431,75C	184.082,88	232.935,51	69.284,38C
226	2.1.01.03.004	Contrib Sindical a Recolher	0,00	0,00	5.175,00	5.175,00C
231	2.1.01.03.009	Prov p/ Férias e Encargos	5.755,65C	308.684,25	534.881,12	231.952,52C
232	2.1.01.03.010	Prov p/ 13º Salário e Encargos	0,00	100.217,94	239.612,02	139.294,08C
233	2.1.01.03.011	Pro-Labore a Pagar	4.564,00C	64.107,70	64.285,70	4.742,00C
235	2.1.01.03.013	Pensão Judicial a Pagar	362,52C	2.637,96	2.275,44	0,00
1830	2.1.01.03.016	IRRF fornecedores	11,55C	342,75	473,70	142,50C
238	2.1.01.03.016	IRRF s/ Folha de Pagto	3.498,14C	34.931,32	33.812,49	2.379,31C
1829	2.1.01.03.016	ISS a recolher	49,02C	90,82	41,80	0,00
<b>239</b>	<b>2.1.01.04</b>	<b>OBRIGAÇÕES FISCAIS</b>	<b>23.762,03C</b>	<b>100.897,54</b>	<b>202.747,61</b>	<b>125.612,10C</b>
247	2.1.01.04.008	CSLL/PIS/Cofins a Recolher	0,00	861,70	1.303,45	441,75C
742	2.1.01.04.009	Simplex Nacional	23.762,03C	100.035,84	201.444,16	125.170,35C
<b>248</b>	<b>2.1.01.05</b>	<b>BENS DE TERCEIROS EM NOSSO PODER</b>	<b>302.773,09C</b>	<b>10.916.411,51</b>	<b>10.683.345,41</b>	<b>69.706,99C</b>
249	2.1.01.05.001	Estoques de terceiros para industrializar	294.143,09C	10.916.411,51	10.678.945,41	56.676,99C
253	2.1.01.05.005	Bens em comodato	8.630,80C	0,00	4.400,00	13.030,00C
<b>254</b>	<b>2.1.01.06</b>	<b>OBRIGAÇÕES C/ CLIENTES</b>	<b>0,00</b>	<b>400.207,23</b>	<b>488.606,05</b>	<b>88.398,82C</b>
255	2.1.01.06.001	Adiantamento de Clientes	0,00	400.207,23	488.606,05	88.398,82C
<b>278</b>	<b>2.2</b>	<b>NÃO-CIRCULANTE</b>	<b>1.129.162,00C</b>	<b>199.651,94</b>	<b>135.562,51</b>	<b>1.065.072,57C</b>
<b>279</b>	<b>2.2.01</b>	<b>OBRIGAÇÕES A LONGO PRAZO</b>	<b>1.129.162,00C</b>	<b>199.651,94</b>	<b>135.562,51</b>	<b>1.065.072,57C</b>
<b>280</b>	<b>2.2.01.01</b>	<b>EMPRESTIMO E FINANCIAMENTO</b>	<b>1.129.162,00C</b>	<b>199.651,94</b>	<b>135.562,51</b>	<b>1.065.072,57C</b>
1934	2.2.01.01.002	Capital de Giro Itaú 1127897740	69.864,06C	22.158,49	0,00	47.705,57C
1837	2.2.01.01.002	Consorcio BB Cota 74 Grupo 934	9.900,16C	0,00	0,00	9.900,16C
1747	2.2.01.01.002	Emp. BB Contrato nº 088.005.103	27.531,46C	0,00	0,00	27.531,46C
1756	2.2.01.01.022	Emp. Itaú Contrato nº 1057469460	11.138,75C	0,00	0,00	11.138,75C
1880	2.2.01.01.023	Empréstimo Caixa 20.0853.606.000017-24	135.038,67C	20.603,05	0,00	114.435,62C
1881	2.2.01.01.023	Empréstimo Caixa 20.0853.606.0000180-68	92.608,24C	14.223,87	0,00	78.384,37C
1671	2.2.01.01.026	Capital de Giro Itaú cont. 024944739-2	75.000,00C	0,00	0,00	75.000,00C
1684	2.2.01.01.028	Contrato Mútuo Geima Giron Claumann	300.000,00C	0,00	0,00	300.000,00C
1710	2.2.01.01.030	Empréstimo Cartão BNDES Mega Equipame	16.869,48C	0,00	0,00	16.869,48C
1842	2.2.01.01.030	Itaú Pets Caixa Aval	249.000,00C	22.337,51	49.800,00	276.462,49C
1772	2.2.01.01.033	BB Giro Rápido 88003966	5.912,65C	0,00	0,00	5.912,65C
1827	2.2.01.01.033	BNDES Votorantim	14.140,39C	8.419,88	0,00	5.720,51C
1957	2.2.01.01.037	Capital de Giro Itaú 1151623053	31.002,98C	12.050,21	0,00	18.952,77C
2163	2.2.01.01.038	BB GIRO EMPRESA 88.005.787	66.307,70C	66.307,70	0,00	0,00
2178	2.2.01.01.039	BB GIRO MIX PASEP 88.005.813	24.847,46C	24.847,46	0,00	0,00
2221	2.2.01.01.040	EMPRESTIMO 88.005.918	0,00	8.703,77	85.762,51	77.058,74C
<b>297</b>	<b>2.4</b>	<b>PATRIMONIO LIQUIDO</b>	<b>176.743,08C</b>	<b>0,00</b>	<b>0,00</b>	<b>176.743,08C</b>
<b>298</b>	<b>2.4.01</b>	<b>PATRIMONIO LIQUIDO</b>	<b>176.743,08C</b>	<b>0,00</b>	<b>0,00</b>	<b>176.743,08C</b>
<b>299</b>	<b>2.4.01.01</b>	<b>CAPITAL SOCIAL SUBSCRITO</b>	<b>120.000,00C</b>	<b>0,00</b>	<b>0,00</b>	<b>120.000,00C</b>
302	2.4.01.01.005	Capital Social Integralizado	120.000,00C	0,00	0,00	120.000,00C
<b>313</b>	<b>2.4.04.01</b>	<b>LUCROS OU PREJUIZOS ACUMULADOS</b>	<b>56.743,08C</b>	<b>0,00</b>	<b>0,00</b>	<b>56.743,08C</b>
314	2.4.04.01.001	Lucros Acumulados	1.524.425,12C	0,00	0,00	1.524.425,12C
315	2.4.04.01.002	Prejuizos Acumulados	1.467.682,04D	0,00	0,00	1.467.682,04D
<b>316</b>	<b>3</b>	<b>CUSTOS E DESPESAS OPERACIONAIS</b>	<b>0,00</b>	<b>3.775.424,43</b>	<b>228.243,65</b>	<b>3.547.180,78D</b>
<b>317</b>	<b>3.1</b>	<b>CUSTOS OPERACIONAIS</b>	<b>0,00</b>	<b>2.724.970,24</b>	<b>200.589,83</b>	<b>2.524.380,41D</b>
<b>318</b>	<b>3.1.01</b>	<b>CUSTOS OPERACIONAIS - MATRIZ</b>	<b>0,00</b>	<b>2.686.458,30</b>	<b>200.589,83</b>	<b>2.485.868,47D</b>
<b>325</b>	<b>3.1.01.02</b>	<b>CUSTO INDIRETO DE PRODUÇÃO</b>	<b>0,00</b>	<b>32.559,51</b>	<b>0,00</b>	<b>32.559,51D</b>
332	3.1.01.02.007	Materiais de Consumo	0,00	29.260,49	0,00	29.260,49D
1764	3.1.01.02.009	Alimentação do Trabalhador	0,00	3.299,02	0,00	3.299,02D
<b>336</b>	<b>3.1.01.05</b>	<b>CUSTO SALARIOS E ENCARGOS</b>	<b>0,00</b>	<b>2.380.386,63</b>	<b>170.873,58</b>	<b>2.209.513,05D</b>

LUANA SILVA CLAUMANN  
 ADMINISTRADORA  
 CPF: 046.945.149-11

AGENOR RAMOS  
 Reg. no CRC - SC sob o No. 15C023131/0-0  
 CPF: 895.496.199-15

Empresa: PETS INDUSTRIA E COMERCIO DE ESQUADRIAS EIRELI  
 C.N.P.J.: 01.864.718/0001-99  
 Período: 01/01/2019 - 30/11/2019

Folha: 0004  
 Número livro: 0009

BALANCETE

Código	Classificação	Descrição da conta	Saldo Anterior	Débito	Crédito	Saldo Atual
337	3.1.01.05.001	Salário	0,00	1.634.210,43	161.970,09	1.472.240,34D
339	3.1.01.05.003	FGTS	0,00	241.129,26	0,00	241.129,26D
340	3.1.01.05.004	Férias	0,00	317.601,47	8.869,15	308.732,32D
341	3.1.01.05.005	13º Salário	0,00	187.445,47	34,34	187.411,13D
<b>349</b>	<b>3.1.01.06</b>	<b>GASTOS GERAIS DE FABRICAÇÃO</b>	<b>0,00</b>	<b>273.512,16</b>	<b>29.716,25</b>	<b>243.795,91D</b>
350	3.1.01.06.001	Energia	0,00	177.680,72	0,00	177.680,72D
353	3.1.01.06.004	Assistência Social	0,00	33.467,83	29.716,25	3.751,58D
366	3.1.01.06.017	Depreciação	0,00	62.363,61	0,00	62.363,61D
<b>369</b>	<b>3.1.99</b>	<b>CUSTOS DE PRODUÇÃO</b>	<b>0,00</b>	<b>38.511,94</b>	<b>0,00</b>	<b>38.511,94D</b>
<b>370</b>	<b>3.1.99.99</b>	<b>CUSTOS DE PRODUÇÃO</b>	<b>0,00</b>	<b>38.511,94</b>	<b>0,00</b>	<b>38.511,94D</b>
371	3.1.99.99.999	Custos de Produção	0,00	38.511,94	0,00	38.511,94D
<b>372</b>	<b>3.2</b>	<b>DESPESAS OPERACIONAIS</b>	<b>0,00</b>	<b>604.463,91</b>	<b>27.653,82</b>	<b>576.810,09D</b>
<b>373</b>	<b>3.2.01</b>	<b>DESPESAS COMERCIAIS</b>	<b>0,00</b>	<b>35.805,91</b>	<b>8.095,43</b>	<b>27.710,48D</b>
<b>374</b>	<b>3.2.01.01</b>	<b>SALARIOS E ENCARGOS</b>	<b>0,00</b>	<b>27.338,77</b>	<b>8.052,23</b>	<b>19.286,54D</b>
375	3.2.01.01.001	Salários e ordenados	0,00	18.277,26	7.896,29	10.380,97D
377	3.2.01.01.003	FGTS	0,00	3.188,32	0,00	3.188,32D
378	3.2.01.01.004	Férias	0,00	3.348,46	155,94	3.192,52D
379	3.2.01.01.005	13º Salário	0,00	2.524,73	0,00	2.524,73D
<b>385</b>	<b>3.2.01.02</b>	<b>DESPESAS GERAIS</b>	<b>0,00</b>	<b>7.467,14</b>	<b>43,20</b>	<b>7.423,94D</b>
391	3.2.01.02.006	Despesas c/ Veículos	0,00	90,09	0,00	90,09D
395	3.2.01.02.010	Lanches e Refeições	0,00	3.140,50	0,00	3.140,50D
400	3.2.01.02.015	Seguros	0,00	202,70	43,20	159,50D
409	3.2.01.02.024	Multas de Trânsito	0,00	364,45	0,00	364,45D
410	3.2.01.02.025	Mensalidade e Anuidades	0,00	1.656,65	0,00	1.656,65D
411	3.2.01.02.999	Outras Despesas	0,00	2.012,75	0,00	2.012,75D
<b>412</b>	<b>3.2.01.03</b>	<b>MATERIAIS AUXILIARES</b>	<b>0,00</b>	<b>1.000,00</b>	<b>0,00</b>	<b>1.000,00D</b>
418	3.2.01.03.006	Material de Proteção e Segurança	0,00	1.000,00	0,00	1.000,00D
<b>455</b>	<b>3.2.18</b>	<b>GASTOS GERAIS DE ADMINISTRAÇÃO</b>	<b>0,00</b>	<b>568.658,00</b>	<b>19.558,39</b>	<b>549.099,61D</b>
<b>456</b>	<b>3.2.18.01</b>	<b>SALARIOS E ENCARGOS</b>	<b>0,00</b>	<b>293.247,57</b>	<b>19.147,50</b>	<b>274.100,07D</b>
457	3.2.18.01.001	Salários e Ordenados	0,00	158.460,41	18.442,29	140.018,12D
459	3.2.18.01.003	FGTS	0,00	17.399,94	0,00	17.399,94D
460	3.2.18.01.004	Férias	0,00	31.660,72	1,39	31.659,33D
461	3.2.18.01.005	13º Salário	0,00	21.486,80	698,44	20.788,36D
465	3.2.18.01.009	Pro Labore	0,00	64.239,70	5,38	64.234,32D
<b>467</b>	<b>3.2.18.02</b>	<b>GASTOS GERAIS</b>	<b>0,00</b>	<b>256.900,86</b>	<b>410,89</b>	<b>256.489,97D</b>
471	3.2.18.02.004	Anuidades e Assinaturas	0,00	4.694,94	0,00	4.694,94D
475	3.2.18.02.008	Seguros	0,00	5.165,43	410,89	4.754,54D
476	3.2.18.02.009	Serviços de Terceiros	0,00	84.591,46	0,00	84.591,46D
1090	3.2.18.02.017	Aluguel	0,00	38.269,00	0,00	38.269,00D
484	3.2.18.02.999	Outros Gastos	0,00	124.180,03	0,00	124.180,03D
<b>485</b>	<b>3.2.18.03</b>	<b>MATERIAIS AUXILIARES</b>	<b>0,00</b>	<b>5.959,00</b>	<b>0,00</b>	<b>5.959,00D</b>
488	3.2.18.03.003	Manutenção Veículos	0,00	5.959,00	0,00	5.959,00D
<b>494</b>	<b>3.2.18.04</b>	<b>DEPRECIACAO</b>	<b>0,00</b>	<b>12.550,57</b>	<b>0,00</b>	<b>12.550,57D</b>
495	3.2.18.04.001	Depreciação	0,00	12.550,57	0,00	12.550,57D
<b>496</b>	<b>3.4</b>	<b>FINANCEIRO</b>	<b>0,00</b>	<b>445.990,28</b>	<b>0,00</b>	<b>445.990,28D</b>
<b>497</b>	<b>3.4.01</b>	<b>FINANCEIRO</b>	<b>0,00</b>	<b>2.240,83</b>	<b>0,00</b>	<b>2.240,83D</b>
<b>528</b>	<b>3.4.01.06</b>	<b>IMPOSTOS E TAXAS DIVERSAS</b>	<b>0,00</b>	<b>2.240,83</b>	<b>0,00</b>	<b>2.240,83D</b>
543	3.4.01.06.999	Taxas Diversas	0,00	2.240,83	0,00	2.240,83D
<b>578</b>	<b>3.4.10</b>	<b>ENCARGOS FINANCEIROS</b>	<b>0,00</b>	<b>443.749,45</b>	<b>0,00</b>	<b>443.749,45D</b>
<b>579</b>	<b>3.4.10.01</b>	<b>ENCARGOS FINANCEIROS CG</b>	<b>0,00</b>	<b>388.948,13</b>	<b>0,00</b>	<b>388.948,13D</b>
580	3.4.10.01.001	Juros Bancários	0,00	326.519,10	0,00	326.519,10D
581	3.4.10.01.002	Despesas Bancárias	0,00	16.946,67	0,00	16.946,67D
586	3.4.10.01.007	Juros sr Empréstimo C G	0,00	45.482,36	0,00	45.482,36D
<b>592</b>	<b>3.4.10.03</b>	<b>ENCARGOS FINANCEIROS DIVERSOS</b>	<b>0,00</b>	<b>54.801,32</b>	<b>0,00</b>	<b>54.801,32D</b>
593	3.4.10.03.001	Juros Passivos	0,00	10.018,40	0,00	10.018,40D
599	3.4.10.03.007	Despesas financeiras factoring	0,00	42.397,35	0,00	42.397,35D
605	3.4.10.03.013	Descontos Concedidos	0,00	2.385,57	0,00	2.385,57D
<b>680</b>	<b>4</b>	<b>RECEITAS</b>	<b>0,00</b>	<b>201.444,16</b>	<b>2.430.085,86</b>	<b>2.228.641,70C</b>
<b>681</b>	<b>4.1</b>	<b>RECEITA BRUTA VENDAS / SERVICOS</b>	<b>0,00</b>	<b>0,00</b>	<b>2.424.184,43</b>	<b>2.424.184,43C</b>
<b>682</b>	<b>4.1.01</b>	<b>RECEITA BRUTA VENDAS / SERVIÇOS</b>	<b>0,00</b>	<b>0,00</b>	<b>2.424.184,43</b>	<b>2.424.184,43C</b>
<b>683</b>	<b>4.1.01.01</b>	<b>RECEITA BRUTA DE VENDAS / SERVIÇOS - MAT</b>	<b>0,00</b>	<b>0,00</b>	<b>2.424.184,43</b>	<b>2.424.184,43C</b>
688	4.1.01.01.005	Receita Serviços Industrialização	0,00	0,00	2.424.184,43	2.424.184,43C

LUANA SILVA CLAUMANN  
 ADMINISTRADORA  
 CPF: 046.945.149-11

AGENOR RAMOS  
 Reg. no CRC - SC sob o No. SC0231310-0  
 CPF: 895.496.199-15


Empresa: PETS INDUSTRIA E COMERCIO DE ESQUADRIAS EIRELI  
 C.N.P.J.: 01.864.718/0001-99  
 Período: 01/01/2019 - 30/11/2019

Folha: 0005  
 Número livro: 0009

BALANCETE

Código	Classificação	Descrição da conta	Saldo Anterior	Débito	Crédito	Saldo Atual
689	4.2	( - ) DEDUÇÕES RECEITA BRUTA	0,00	201.444,16	0,00	201.444,16D
690	4.2.01	( - ) DEDUÇÕES DA RECEITA BRUTA	0,00	201.444,16	0,00	201.444,16D
691	4.2.01.01	( - ) DEDUÇÕES DA RECEITA BRUTA - MATRIZ	0,00	201.444,16	0,00	201.444,16D
699	4.2.01.01.008	( - ) Simples Nacional	0,00	201.444,16	0,00	201.444,16D
700	4.3	OUTRAS RECEITAS	0,00	0,00	5.898,25	5.898,25C
701	4.3.01	OUTRAS RECEITAS OPERACIONAIS	0,00	0,00	5.898,25	5.898,25C
702	4.3.01.01	RECEITAS FINANCEIRAS	0,00	0,00	2.553,98	2.553,98C
703	4.3.01.01.001	Descontos obtidos	0,00	0,00	76,23	76,23C
704	4.3.01.01.002	Juros Ativos	0,00	0,00	2.292,09	2.292,09C
886	4.3.01.01.008	Rendimento // aplicação	0,00	0,00	0,03	0,03C
710	4.3.01.01.999	Outras receitas financeiras	0,00	0,00	185,63	185,63C
711	4.3.01.06	RECEITAS DIVERSAS	0,00	0,00	3.344,27	3.344,27C
717	4.3.01.06.999	Outras receitas operacionais	0,00	0,00	3.344,27	3.344,27C
718	4.4	RECEITAS NAO OPERACIONAIS	0,00	0,00	3,18	3,18C
719	4.4.01	RECEITAS NAO OPERACIONAIS	0,00	0,00	3,18	3,18C
720	4.4.01.01	RECEITAS DIVERSAS	0,00	0,00	3,18	3,18C
724	4.4.01.01.004	Receita de Participação	0,00	0,00	3,18	3,18C

LUANA SILVA CLAUMANN  
 ADMINISTRADORA  
 CPF: 046.945.149-11



AGENOR RAMOS  
 Reg. no CRC - SC sob o No. 15C023131/O-0  
 CPF: 895.496.189-15



**BALANCETE**

Código	Classificação	Descrição da conta	Saldo Anterior	Débito	Crédito	Saldo Atual
2	1	<b>ATIVO</b>	<b>7.788.122,24D</b>	<b>30.747.396,22</b>	<b>32.110.286,30</b>	<b>6.425.232,16D</b>
3	1.1	<b>CIRCULANTE</b>	<b>3.819.463,78D</b>	<b>30.740.120,30</b>	<b>31.743.230,20</b>	<b>2.816.353,88D</b>
4	1.1.01	<b>DISPONIVEL</b>	<b>39.910,06D</b>	<b>6.386.025,94</b>	<b>6.309.355,64</b>	<b>116.580,36D</b>
5	1.1.01.01	<b>CAIXA</b>	<b>27.090,80D</b>	<b>613.017,89</b>	<b>548.844,48</b>	<b>91.264,21D</b>
6	1.1.01.01.001	Caixa	27.090,80D	613.017,89	548.844,48	91.264,21D
8	1.1.01.02	<b>BANCOS CONTA MOVIMENTO</b>	<b>10.884,05D</b>	<b>5.270.774,76</b>	<b>5.257.861,53</b>	<b>23.797,28D</b>
9	1.1.01.02.001	Itau	6.020,48D	711.002,02	717.022,50	0,00
10	1.1.01.02.002	Banco do Brasil	221,85D	203.949,93	204.171,78	0,00
11	1.1.01.02.003	Sicoob	0,00	3.754.942,04	3.731.144,76	23.797,28D
908	1.1.01.02.004	Caixa Econômica Federal	4.641,72D	600.880,77	605.522,49	0,00
12	1.1.01.03	<b>APLIC DE LIQ IMEDIATA</b>	<b>715,21D</b>	<b>0,00</b>	<b>0,00</b>	<b>715,21D</b>
15	1.1.01.03.003	Brasilprev	615,21D	0,00	0,00	615,21D
3817	1.1.01.03.009	SICOBCAP	100,00D	0,00	0,00	100,00D
16	1.1.01.04	<b>BANCO C/ VINCULADA</b>	<b>1.220,00D</b>	<b>502.233,29</b>	<b>502.649,63</b>	<b>803,66D</b>
2806	1.1.01.04.001	Banco Itaú - 02040-6	1.220,00D	502.233,29	502.649,63	803,66D
19	1.1.02	<b>CREDITOS</b>	<b>2.409.383,39D</b>	<b>5.559.970,90</b>	<b>6.699.697,92</b>	<b>1.269.656,37D</b>
20	1.1.02.01	<b>CLIENTES</b>	<b>395.430,50D</b>	<b>2.798.486,99</b>	<b>2.970.823,64</b>	<b>223.093,85D</b>
3733	1.1.02.01.001	AL 13 SOLUCOES EM ALUMINIO LTDA - EPP	25.934,89D	236.046,29	243.795,39	18.185,79D
3535	1.1.02.01.001	ALUFINIT INDUSTRIA DE ESQUADRIAS LTDA ME	2.576,85D	6.352,14	8.748,13	180,86D
762	1.1.02.01.001	ALUMASA IND. DE PLASTICO E ALUMINIO LTDA	18.391,16D	54.329,92	72.721,08	0,00
3843	1.1.02.01.001	ALUMIDEX ESQUADRIAS DE ALUMINIO E VIDROS LTDA - EPI	4.487,68D	4.022,49	8.510,17	0,00
951	1.1.02.01.001	ALUMINIO MP LTDA	611,13D	5.357,44	5.968,57	0,00
3955	1.1.02.01.001	ALUMINIO SANTA CATARINA LTDA	15.327,27D	77.376,16	83.146,88	9.556,55D
757	1.1.02.01.001	ALUMINIOS E VIDROS TUBARA0 LTDA ME	87,39D	11.524,41	11.554,92	56,88D
4068	1.1.02.01.001	ANDRE LUIS DALLA COSTA	748,00D	0,00	748,00	0,00
2991	1.1.02.01.001	BALY KALY COMERCIO VAREJISTA DE ARTIGOS ESPORTIVOS	957,41D	1.591,60	957,41	1.591,60D
946	1.1.02.01.001	8BA SISTEMAS DE ENVIDRAÇAMENTO LTDA- EPP	10.866,55D	231.839,33	208.678,79	34.027,09D
3948	1.1.02.01.001	BOGONI ALUMINIOS LTDA ME	15.395,13D	26.943,82	42.095,31	243,64D
866	1.1.02.01.001	CENTRAL DO ALUMINIO COMERCIO VAREJISTA LTDA EPP	0,00	316.938,44	307.421,67	9.516,77D
3605	1.1.02.01.001	CODERPLAST REPRESENTACOES COM. LTDA	17.362,99D	119.320,40	123.005,63	13.677,76D
2969	1.1.02.01.001	COUPO COMERCIO E DISTRIBUICAO DE VIDROS	153,00D	4.805,04	4.853,04	105,00D
3549	1.1.02.01.001	CONDOMINIO RESIDENCIAL E COMERCIAL JULIA BUSS	1.019,62D	0,00	1.019,62	0,00
3875	1.1.02.01.001	CORBETTA CONST. E EMPR. IMOBILIARIOS LTDA	580,00D	16.357,31	16.937,31	0,00
859	1.1.02.01.001	CORREA ALUMINIOS E VIDROS LTDA	1.108,34D	90.391,58	91.499,92	0,00
773	1.1.02.01.001	DEA FAB. DE ARTEF. ALUM. ACO LTDA ME	562,00D	0,00	0,00	562,00D
4052	1.1.02.01.001	DESBRAVADOR VIDROS EIRELI	747,00D	5.806,40	5.397,13	1.156,27D
857	1.1.02.01.001	DISTRIBUIDORA DE ALUMINIO GUARAMIRIM LTDA	630,55D	29.889,97	30.520,52	0,00
2799	1.1.02.01.001	ESQUADRIAS NITEROI LTDA - EPP	821,47D	854,63	1.676,10	0,00
755	1.1.02.01.001	ESQUADRIMAX ALUMINIO LTDA - EPP	3.846,66D	123.125,67	126.972,33	0,00
2628	1.1.02.01.001	ESTOFADOS TIRONI LTDA EPP	2.043,00D	12.989,15	15.032,15	0,00
3865	1.1.02.01.001	FLOR DE LIS PARTICIPACOES LTDA	9.960,00D	0,00	9.960,00	0,00
778	1.1.02.01.001	GF ESQUADRIAS DE ALUMINIO LTDA	0,00	16.230,76	11.652,72	4.578,04D
974	1.1.02.01.001	GILSON GIACOMELLI - EPP	7.688,54D	33.002,85	40.691,39	0,00
3796	1.1.02.01.001	GOEDERT LTDA	11.511,84D	104.738,27	99.382,96	16.867,15D
769	1.1.02.01.001	IBRAP IND. BRAS. DE ALUM. E PLAST. S.A.	96.321,08D	0,00	96.321,08	0,00
3594	1.1.02.01.001	JOSE RICARDO LATRONICO EPP	0,00	14.820,47	12.351,83	2.468,64D
2695	1.1.02.01.001	KR DISTRIBUIDORA DE ALUMINIO LTDA - ME	6.168,74D	105.559,13	92.345,80	19.382,07D
4101	1.1.02.01.001	LIBRELATO S/A IMPLEMENTOS RODOVIARIOS	0,00	685.820,70	648.089,85	37.730,85D
4066	1.1.02.01.001	MARCIO SOMMER	329,00D	0,00	329,00	0,00
3969	1.1.02.01.001	METALURGICA ROMAGNA LTDA ME	26.753,16D	2.250,80	26.753,16	2.250,80D
2878	1.1.02.01.001	PAULO ROBERTO DE OLIVEIRA FERSTANAS	0,00	2.321,57	1.169,10	1.152,47D
921	1.1.02.01.001	PAVA ALUMINIO LTDA ME	13.279,15D	31.059,74	42.971,56	1.367,34D
761	1.1.02.01.001	PAVA COM. ACES. P/ MADEIRA E ALUMINIO LT	1.608,57D	24.908,31	21.997,19	4.519,69D
3850	1.1.02.01.001	PERFEITA ESTRUTURAS METALICAS E CONST. LTDA	17.624,50D	124.558,24	124.183,76	17.998,98D
3701	1.1.02.01.001	RA CONSTRUÇÕES LTDA ME	4.692,00D	0,00	4.692,00	0,00
3534	1.1.02.01.001	RODRIGO COELHO ME	353,70D	11.280,57	11.634,27	0,00
3711	1.1.02.01.001	SALVER CONSTRUTORA E INCORPORADORA LTDA	0,00	120.399,23	96.678,68	23.720,55D
2802	1.1.02.01.001	SERRALHERIA ALUMIVILLE LTDA ME	2.420,06D	7.400,41	9.489,41	331,06D
4054	1.1.02.01.001	THOMAS ELOI HEYDT	1.220,70D	0,00	1.220,70	0,00
3970	1.1.02.01.001	VECTRA ENGENHARIA LTDA	46.435,24D	32.874,16	79.309,40	0,00
753	1.1.02.01.001	VIDROFORM COM DE VIEE E MOLD LTDA EPP	4.906,52D	24.971,57	29.878,09	0,00
3736	1.1.02.01.001	VITRALL ESQUADRIAS DE ALUMINIO LTDA - ME	19.202,59D	14.404,88	33.607,47	0,00
760	1.1.02.01.001	WOLFRE DISTRIBUIDORA DE ALUMINIO LTDA ME	697,01D	66.023,14	64.854,15	1.866,00D
23	1.1.02.03	<b>( - ) DUPLICATAS DESCONTADAS</b>	<b>0,00</b>	<b>1.138.102,11</b>	<b>1.254.826,97</b>	<b>116.724,86C</b>
4099	1.1.02.03.003	(-) Desconto Factoring	0,00	1.138.102,11	1.254.826,97	116.724,86C
34	1.1.02.07	<b>OUTROS CREDITOS</b>	<b>943.150,57D</b>	<b>407.755,00</b>	<b>1.350.905,57</b>	<b>0,00</b>
2793	1.1.02.07.007	Pets Industria e Comercio de Esquadras Ltda	943.150,57D	407.755,00	1.350.905,57	0,00
41	1.1.02.08	<b>IMPOSTOS E CONTR A RECUPERAR</b>	<b>997.991,81D</b>	<b>563.202,96</b>	<b>449.731,23</b>	<b>1.111.463,54D</b>
42	1.1.02.08.001	Imposto Recuperar	11.274,63D	201.602,29	212.876,92	0,00

ROGERIO GIRON CLAUMANN  
 ADMINISTRADOR  
 CPF: 461.079.839-53

AGENOR RAMOS  
 CONTADOR Reg. no CRC - SC sob o no. 15C023131/O-0  
 CPF: 895.496.199-15

**BALANCETE**

Código	Classificação	Descrição da conta	Saldo Anterior	Débito	Crédito	Saldo Atual
44	1.1.02.08.003	ICMS a Recuperar	679.119,95D	223.077,99	190.253,05	711.944,89D
45	1.1.02.08.004	IPI a Recuperar	305.149,45D	94.753,76	384,56	399.518,65D
48	1.1.02.08.007	PIS a Recuperar	2.447,78D	43.768,92	46.216,70	0,00
<b>60</b>	<b>1.1.02.10</b>	<b>ADIANTAMENTOS</b>	<b>57.724,60D</b>	<b>652.423,84</b>	<b>673.410,51</b>	<b>36.737,93D</b>
61	1.1.02.10.001	Adiantamento 23.º Salário	20.522,24D	11.480,00	20.522,24	11.480,00D
64	1.1.02.10.004	Adiantamentos de Reservas	40,74D	0,00	40,74	0,00
68	1.1.02.10.008	Adiantamentos a Fornecedores	11.184,55D	639.837,45	625.994,09	25.027,91D
70	1.1.02.10.010	Adiantamentos	25.977,07D	1.106,39	26.853,44	230,02D
<b>73</b>	<b>1.1.02.11</b>	<b>BENS EM PODER DE TERCEIROS</b>	<b>15.085,91D</b>	<b>0,00</b>	<b>0,00</b>	<b>15.085,91D</b>
74	1.1.02.11.001	Bens em Poder de Terceiros	15.085,91D	0,00	0,00	15.085,91D
<b>75</b>	<b>1.1.03</b>	<b>ESTOQUES</b>	<b>1.370.170,33D</b>	<b>18.785.664,66</b>	<b>18.734.176,64</b>	<b>1.421.658,35D</b>
<b>76</b>	<b>1.1.03.01</b>	<b>ESTOQUES</b>	<b>1.370.170,33D</b>	<b>18.785.664,66</b>	<b>18.734.176,64</b>	<b>1.421.658,35D</b>
77	1.1.03.01.001	Materia - Prima	1.193.924,69D	2.885.975,91	3.357.449,29	722.451,31D
90	1.1.03.01.014	Estoques de Terceiros em nosso Poder	176.245,64D	15.899.688,75	15.376.727,35	599.207,04D
<b>107</b>	<b>1.1.06</b>	<b>OPERAÇÕES C/ MERC DE TERCEIROS</b>	<b>0,00</b>	<b>8.458,80</b>	<b>0,00</b>	<b>8.458,80D</b>
<b>108</b>	<b>1.1.06.01</b>	<b>ENTRADA DE MERC EM CONSIGNAÇÃO</b>	<b>0,00</b>	<b>8.458,80</b>	<b>0,00</b>	<b>8.458,80D</b>
109	1.1.06.01.001	Mercadoria em Consignação	0,00	8.458,80	0,00	8.458,80D
<b>110</b>	<b>1.2</b>	<b>NÃO-CIRCULANTE</b>	<b>3.968.658,46D</b>	<b>7.275,92</b>	<b>367.056,10</b>	<b>3.608.878,28D</b>
<b>111</b>	<b>1.2.01</b>	<b>REALIZAVEL A LONGO PRAZO</b>	<b>48.489,71D</b>	<b>479,69</b>	<b>0,00</b>	<b>48.969,40D</b>
<b>112</b>	<b>1.2.01.01</b>	<b>INVESTIMENTOS A LONGO PRAZO</b>	<b>48.489,71D</b>	<b>479,69</b>	<b>0,00</b>	<b>48.969,40D</b>
113	1.2.01.01.001	Consórcio Cariessi Proposta 20360	2.522,83D	0,00	0,00	2.522,83D
114	1.2.01.01.002	Consórcio Cariessi Proposta 20359	4.032,06D	0,00	0,00	4.032,06D
115	1.2.01.01.003	Consórcio Cariessi Proposta 20348	297,50D	0,00	0,00	297,50D
2854	1.2.01.01.004	Consórcio Cariessi Proposta 20347	297,50D	0,00	0,00	297,50D
2855	1.2.01.01.005	Consórcio Cariessi Proposta 20346	297,50D	0,00	0,00	297,50D
2856	1.2.01.01.006	Consórcio Cariessi Proposta 20345	4.665,36D	0,00	0,00	4.665,36D
2857	1.2.01.01.007	Consórcio Cariessi Proposta 20344	297,50D	0,00	0,00	297,50D
2858	1.2.01.01.008	Consórcio Cariessi Proposta 120095	13.812,33D	0,00	0,00	13.812,33D
2859	1.2.01.01.009	Consórcio Cariessi Proposta 120090	2.271,38D	0,00	0,00	2.271,38D
2860	1.2.01.01.010	Consórcio Cariessi Proposta 19948	9.789,83D	0,00	0,00	9.789,83D
2861	1.2.01.01.011	Consórcio Cariessi Proposta 19947	297,50D	0,00	0,00	297,50D
3493	1.2.01.01.012	BB Consorcio Sander	1.000,91D	0,00	0,00	1.000,91D
2862	1.2.01.01.012	Consórcio Cariessi Proposta 19946	297,50D	0,00	0,00	297,50D
3823	1.2.01.01.013	Consórcio Itaú 3647001	7.660,20D	0,00	0,00	7.660,20D
4061	1.2.01.01.014	CONSÓRCIO BB MOTO XTZ 250 TENERE	949,81D	479,69	0,00	1.429,50D
<b>143</b>	<b>1.2.02</b>	<b>INVESTIMENTOS</b>	<b>22.978,71D</b>	<b>3.596,23</b>	<b>0,00</b>	<b>26.574,94D</b>
<b>144</b>	<b>1.2.02.01</b>	<b>PARTICIPAÇÕES EM OUTRAS SOCIEDADES</b>	<b>22.978,71D</b>	<b>3.596,23</b>	<b>0,00</b>	<b>26.574,94D</b>
149	1.2.02.01.006	Sicob - Cota de Capital	22.978,71D	3.596,23	0,00	26.574,94D
<b>157</b>	<b>1.2.03</b>	<b>IMOBILIZADO</b>	<b>3.897.190,04D</b>	<b>3.200,00</b>	<b>367.056,10</b>	<b>3.533.333,94D</b>
<b>158</b>	<b>1.2.03.01</b>	<b>IMOVEIS</b>	<b>1.375.087,54D</b>	<b>0,00</b>	<b>0,00</b>	<b>1.375.087,54D</b>
159	1.2.03.01.001	Edificações	1.325.017,14D	0,00	0,00	1.325.017,14D
161	1.2.03.01.003	Terrenos	50.070,40D	0,00	0,00	50.070,40D
<b>163</b>	<b>1.2.03.02</b>	<b>MAQUINAS E EQUIPAMENTOS</b>	<b>2.705.388,09D</b>	<b>3.200,00</b>	<b>110.000,00</b>	<b>2.598.588,09D</b>
164	1.2.03.02.001	Maquinas e Equipamentos	2.705.388,09D	3.200,00	110.000,00	2.598.588,09D
<b>168</b>	<b>1.2.03.04</b>	<b>VEICULOS</b>	<b>703.446,52D</b>	<b>0,00</b>	<b>0,00</b>	<b>703.446,52D</b>
169	1.2.03.04.001	Consorcio Veiculos BB - Sander	1.554,81D	0,00	0,00	1.554,81D
170	1.2.03.04.002	Veiculos	627.516,45D	0,00	0,00	627.516,45D
2779	1.2.03.04.003	Consorcio Sponchiado	74.375,26D	0,00	0,00	74.375,26D
<b>171</b>	<b>1.2.03.05</b>	<b>MOVEIS E UTENSILIOS</b>	<b>25.998,90D</b>	<b>0,00</b>	<b>0,00</b>	<b>25.998,90D</b>
172	1.2.03.05.001	Equip Processamento de Dados	22.202,90D	0,00	0,00	22.202,90D
173	1.2.03.05.002	Movels e Utensilios	3.796,00D	0,00	0,00	3.796,00D
<b>181</b>	<b>1.2.03.08</b>	<b>IMOBILIZAÇÕES EM ANDAMENTO</b>	<b>956.736,75D</b>	<b>0,00</b>	<b>0,00</b>	<b>956.736,75D</b>
184	1.2.03.08.003	Imob em Andamento - Prod	956.736,75D	0,00	0,00	956.736,75D
<b>193</b>	<b>1.2.03.13</b>	<b>OUTRAS IMOBILIZAÇÕES</b>	<b>5.380,00D</b>	<b>0,00</b>	<b>0,00</b>	<b>5.380,00D</b>
2737	1.2.03.13.001	Bens recebidos para demonstração	2.500,00D	0,00	0,00	2.500,00D
194	1.2.03.13.001	Outras Imobilizações	2.880,00D	0,00	0,00	2.880,00D
<b>195</b>	<b>1.2.03.99</b>	<b>( - ) DEPRECIACAO ACUMULADA</b>	<b>1.874.847,76C</b>	<b>0,00</b>	<b>257.056,10</b>	<b>2.131.903,86C</b>
196	1.2.03.99.001	( - ) Edificações	302.388,08C	0,00	36.658,40	339.046,48C
197	1.2.03.99.002	( - ) Maquinas e Equipamentos	1.382.520,64C	0,00	217.705,00	1.600.225,64C
199	1.2.03.99.004	( - ) Veiculos	172.447,33C	0,00	0,00	172.447,33C
200	1.2.03.99.005	( - ) Equip Processamento Dados	4.499,13C	0,00	642,10	5.141,23C
201	1.2.03.99.006	( - ) Moveis e Utensilios	1.730,82C	0,00	316,30	2.047,12C

ROGERIO GIRON CLAUMANN  
 ADMINISTRADOR  
 CPF: 461.079.839-53



AGENOR RAMOS  
 CONTADOR Reg. no CRC - SC sob o No. 1SC023131/O-0  
 CPF: 895.496.199-15



**BALANCETE**

Código	Classificação	Descrição da conta	Saldo Anterior	Débito	Crédito	Saldo Atual
211	1.2.03.99.016	(-) Outras Imobilizações	11.261,76C	0,00	1.734,30	12.996,06C
<b>217</b>	<b>2</b>	<b>PASSIVO</b>	<b>7.788.122,24C</b>	<b>23.649.571,20</b>	<b>22.308.228,13</b>	<b>6.446.779,17C</b>
<b>218</b>	<b>2.1</b>	<b>CIRCULANTE</b>	<b>4.607.421,57C</b>	<b>22.217.334,99</b>	<b>21.483.022,75</b>	<b>3.873.109,33C</b>
<b>219</b>	<b>2.1.01</b>	<b>CIRCULANTE</b>	<b>4.607.421,57C</b>	<b>22.217.334,99</b>	<b>21.483.022,75</b>	<b>3.873.109,33C</b>
<b>220</b>	<b>2.1.01.01</b>	<b>FORNECEDORES</b>	<b>552.142,50C</b>	<b>2.905.969,27</b>	<b>3.072.046,76</b>	<b>718.219,99C</b>
3931	2.1.01.01.001	ACOSUL COMERCIO E INDUSTRIA DE FERRO E ACO LTDA	9.625,13C	12.361,69	2.736,56	0,00
2557	2.1.01.01.001	ADEXA INDUSTRIA E COMERCIO LTDA	64.556,40C	274.346,90	282.047,00	72.256,50C
903	2.1.01.01.001	AKZO NOBEL LTDA	1.482,66C	10.090,34	14.136,69	5.529,01C
3984	2.1.01.01.001	ALIANCA EXPRESS TRANSPORTES ROBOVIARIO LTDA	2.796,66C	17.648,00	14.851,34	0,00
4056	2.1.01.01.001	ALIANCA TRANSPORTES ROBOVIARIO LTDA	0,00	3.111,40	4.454,62	1.343,22C
948	2.1.01.01.001	BBA SISTEMAS DE ENVIDRACAMENTO LTDA	9.960,00C	9.960,00	0,00	0,00
2948	2.1.01.01.001	BUSCHLE & LEPPER S/A	11.684,92C	73.644,46	65.059,54	3.100,00C
955	2.1.01.01.001	CALIBRA ACESSORIOS LTDA	130,00C	130,00	0,00	0,00
786	2.1.01.01.001	COMPANHIA DE GAS DE SANTA CATARINA SOGAS	0,00	367.479,57	413.144,85	45.665,28C
1875	2.1.01.01.001	DUPILAÇÃO - COMERCIO E SERVIÇOS PNEUMATIC	104,12C	2.912,87	2.808,75	0,00
928	2.1.01.01.001	ECOPAQ RESÍDUOS E TRANSPORTE LTDA -ME	0,00	0,00	5.238,94	5.238,94C
846	2.1.01.01.001	ERZINGER IND. MECANICA LTDA	161,76C	14.135,08	13.973,32	0,00
4036	2.1.01.01.001	ESSER INDUSTRIA E COMERCIO DE FERRO E ACO LTDA	3.764,26C	3.764,26	0,00	0,00
904	2.1.01.01.001	EXPRESSO 9002 TRANSPORTES LTDA EPP	70,00C	263,31	193,31	0,00
1013	2.1.01.01.001	FAB ARTEF LATEX ESTRELA - C/PRISTINTA LTD	3.205,39C	211.899,21	239.068,88	30.375,06C
3826	2.1.01.01.001	FLEXTINTAS INDUSTRIA E COMERCIO LTDA	4.562,31C	29.985,56	25.423,25	0,00
2960	2.1.01.01.001	IKG QUIMICA E MET. LTDA	1.185,34C	4.741,36	4.148,69	592,67C
1824	2.1.01.01.001	INOX-TECH COMERCIO DE AÇOS INOXIDAVEIS L	0,00	18.996,95	20.172,56	1.175,61C
905	2.1.01.01.001	ISOCOAT TINTAS E VERNIZES LTDA	401.200,39C	1.291.381,37	1.103.045,40	212.864,42C
3726	2.1.01.01.001	JULIANA CORREA & CIA LTDA ME	3.275,00C	10.681,18	9.357,18	1.951,00C
4131	2.1.01.01.001	KENJI INDUSTRIA QUIMICA LTDA	0,00	75.292,45	86.840,07	11.547,62C
979	2.1.01.01.001	KHRONOS SEGURANCA PRIVADA LTDA	451,26C	5.631,36	5.733,16	553,06C
4047	2.1.01.01.001	LUBEQUIP LUBRIFICANTES E EQUIPAMENTOS LT	0,00	1.007,01	1.295,46	288,45C
2925	2.1.01.01.001	MARICEL DE MEDEIROS 8512278953	1.176,20C	9.373,21	9.091,11	894,10C
3392	2.1.01.01.001	METALURGICA ERBART LTDA	0,00	1.113,53	3.814,66	2.701,13C
3841	2.1.01.01.001	MYLABOR COMERCIO DE PRODUTOS CIENTIFICOS EIRELI -	157,40C	157,40	0,00	0,00
3779	2.1.01.01.001	PAUMAR S.A - INDUSTRIA E COMERCIO	2.168,22C	341.801,49	641.901,73	302.268,46C
863	2.1.01.01.001	PETRONUNES TRANSP REV RET DERIV PETR LTD	10.490,00C	34.238,00	33.018,00	9.270,00C
3743	2.1.01.01.001	PLUSCRED FOMENTO COMERCIAL LTDA - EPP	423,59C	2.599,02	2.175,43	0,00
2924	2.1.01.01.001	POSTO MARAGNO LTDA	1.381,59C	1.381,56	0,00	0,00
1752	2.1.01.01.001	PROPEQ PRODUTOS QUIMICOS LTDA	1.145,00C	7.585,25	7.362,25	923,00C
3790	2.1.01.01.001	RD DISTRIBUIDORA E COMERCIO DE PNEUS LTDA	10.224,36C	10.224,36	0,00	0,00
3763	2.1.01.01.001	RENATO UGIONI EIRELI - ME	384,50C	2.917,50	3.104,50	571,50C
785	2.1.01.01.001	RF - SUL COM. DE CAMINHOS LTDA	4.018,39C	4.018,39	0,00	0,00
3640	2.1.01.01.001	SIMECOL MATERIAIS ELETRICOS LTDA	542,89C	6.569,75	6.026,86	0,00
3844	2.1.01.01.001	SINTETIKA INDUSTRIA E COMERCIO DE FILTROS EIRELI - M	439,74C	1.506,65	1.066,91	0,00
3731	2.1.01.01.001	SPECK & RAMOS LTDA - ME	800,00C	12.500,00	12.700,00	1.000,00C
1793	2.1.01.01.001	TAMBORAQ QUIMICA INDUSTRIAL LTDA	327,84C	1.665,04	1.335,20	0,00
1772	2.1.01.01.001	TRANSAL TRANSPORTADORA SALVAN LTDA	246,21C	15.043,79	15.368,54	570,96C
4145	2.1.01.01.001	WAI TRICK QUIMICA SUL LTDA EPP	0,00	13.812,00	21.352,00	7.540,00C
<b>221</b>	<b>2.1.01.02</b>	<b>EMPRESIMOS E FINANCIAMENTOS</b>	<b>830.678,93C</b>	<b>483.585,61</b>	<b>465.176,71</b>	<b>812.270,03C</b>
958	2.1.01.02.001	BB - Fianme PSI - Linha Pintura 40/00564-x	0,00	63.965,36	96.000,00	32.034,64C
2563	2.1.01.02.009	BB Sicoob	17.061,46C	17.061,46	0,00	0,00
2911	2.1.01.02.021	Itaú Conta Movimento	18.907,33C	0,00	0,00	18.907,33C
2756	2.1.01.02.022	BADESC 29/12/2012	0,00	43.235,70	103.765,68	60.529,98C
2772	2.1.01.02.023	BADESC 19/03/2013	0,00	49.402,70	118.566,48	69.163,78C
3757	2.1.01.02.034	Capital de Giro Itaú 1181460039	66.341,93C	50.757,94	0,00	15.583,99C
3821	2.1.01.02.034	Capital de Giro Itaú 1239502543	112.760,30C	56.503,80	0,00	56.256,50C
3831	2.1.01.02.035	BB Giro Flex 88.005.628	11.687,98C	5.217,35	0,62	6.471,25C
4013	2.1.01.02.036	Giropre Merc Vemaq 56140814-7	289.017,05C	20.112,54	0,00	268.904,51C
3879	2.1.01.02.036	Proger Capital de Giro 88.005.698	70.902,88C	24.247,51	0,00	46.655,37C
4075	2.1.01.02.037	BB GIRO 88.005.852	94.000,00C	94.000,00	0,00	0,00
4076	2.1.01.02.038	BB GIRO 88.005.853	50.000,00C	50.000,00	0,00	0,00
4077	2.1.01.02.039	CAP GIRO 1406381432	100.000,00C	9.081,25	0,00	90.918,75C
4167	2.1.01.02.040	Bancos - Operações Judiciais	0,00	0,00	119.438,63	119.438,63C
4171	2.1.01.02.041	Avalistas Credores	0,00	0,00	27.405,30	27.405,30C
<b>222</b>	<b>2.1.01.03</b>	<b>SALARIOS E CONTRIB SOCIAIS</b>	<b>216.405,33C</b>	<b>624.235,90</b>	<b>538.024,46</b>	<b>130.193,89C</b>
223	2.1.01.03.001	Salários e Ordenados a Pagar	12.056,31C	271.445,39	278.309,08	18.920,00C
224	2.1.01.03.002	INSS a Recolher	11.439,39C	113.089,53	111.365,31	9.715,17C
225	2.1.01.03.003	FGTS a Recolher	2.803,30C	15.314,71	20.862,70	8.351,29C
231	2.1.01.03.009	Prov p/ Férias e Encargos	184.020,77C	167.235,66	44.929,77	61.714,88C
232	2.1.01.03.010	Prov p/ 13º Salario e Encargos	0,00	918,18	30.102,73	29.184,55C
233	2.1.01.03.011	Pro Labore a Pagar	4.504,00C	44.597,32	40.033,32	0,00
238	2.1.01.03.016	IRRF s/ Folha de Pagto	1.307,74C	10.047,64	9.402,11	662,21C
2395	2.1.01.03.017	Farmacie a pagar	213,82C	1.587,47	3.019,44	1.645,79C
<b>239</b>	<b>2.1.01.04</b>	<b>OBRIGAÇÕES FISCAIS</b>	<b>1.245,89C</b>	<b>273.354,69</b>	<b>282.403,38</b>	<b>10.294,58C</b>
242	2.1.01.04.003	PTS a Recolher	1.108,39C	49.148,58	49.753,21	1.713,02C

ROGERIO GIRON CLAUMANN  
 ADMINISTRADOR  
 CPF: 461.079.839-53

AGENOR RAMOS  
 CONTADOR Reg. no CRC - SC sob o No. 15C023131/O-0  
 CPF: 895.496.199-15

**BALANCETE**

Código	Classificação	Descrição da conta	Saldo Anterior	Débito	Crédito	Saldo Atual
245	2.1.01.04.006	Cofins a Recolher	0,00	221.276,14	229.166,41	7.890,27C
2573	2.1.01.04.012	ISS a recolher	9,67C	295,51	297,69	11,85C
2574	2.1.01.04.013	IRRF a recolher	25,70C	426,83	560,13	159,00C
3406	2.1.01.04.014	Retenção 4,65%	102,13C	2.207,63	2.625,94	520,44C
<b>248</b>	<b>2.1.01.05</b>	<b>BENS DE TERCEIROS EM NOSSO PODER</b>	<b>190.826,50C</b>	<b>15.388.192,84</b>	<b>15.911.154,24</b>	<b>713.787,90C</b>
249	2.1.01.05.001	Estoque de terceiros p/ industrialização	176.245,64C	15.375.905,93	15.898.867,33	699.207,04C
251	2.1.01.05.003	Estoque produtos recebido para conserto	11.700,86C	12.286,91	12.286,91	11.700,86C
253	2.1.01.05.005	Bens em conserto	2.880,00C	0,00	0,00	2.880,00C
<b>254</b>	<b>2.1.01.06</b>	<b>OBRIGAÇÕES C/ CLIENTES</b>	<b>2.811.099,87C</b>	<b>2.541.996,68</b>	<b>1.205.758,40</b>	<b>1.474.861,59C</b>
255	2.1.01.06.001	Adiantamento de Clientes	2.811.099,87C	2.541.996,68	1.205.758,40	1.474.861,59C
<b>270</b>	<b>2.1.01.10</b>	<b>MERCAD RECEBIDAS EM CONSIGNAÇÃO</b>	<b>0,00</b>	<b>0,00</b>	<b>8.458,80</b>	<b>8.458,80C</b>
271	2.1.01.10.001	Mercadoria em consignação	0,00	0,00	8.458,80	8.458,80C
<b>274</b>	<b>2.1.01.11</b>	<b>OUTRAS EXIGIB A CURTO PRAZO</b>	<b>5.022,55C</b>	<b>0,00</b>	<b>0,00</b>	<b>5.022,55C</b>
3438	2.1.01.11.005	Consortio Carlessi Proposta 20345	2.611,88C	0,00	0,00	2.611,88C
3439	2.1.01.11.005	Consortio Carlessi Proposta 20359	2.410,67C	0,00	0,00	2.410,67C
<b>278</b>	<b>2.2</b>	<b>NÃO-CIRCULANTE</b>	<b>2.169.607,42C</b>	<b>1.432.236,21</b>	<b>825.205,38</b>	<b>1.562.576,59C</b>
<b>279</b>	<b>2.2.01</b>	<b>OBRIGAÇÕES A LONGO PRAZO</b>	<b>2.169.607,42C</b>	<b>1.432.236,21</b>	<b>825.205,38</b>	<b>1.562.576,59C</b>
<b>280</b>	<b>2.2.01.01</b>	<b>EMPRESTIMO E FINANCIAMENTO</b>	<b>2.167.107,42C</b>	<b>1.432.236,21</b>	<b>825.205,38</b>	<b>1.560.076,59C</b>
959	2.2.01.01.001	BB - Fínance PSI - Linha Pintura 40/00564-x	143.922,74C	96.000,00	0,00	47.922,74C
3613	2.2.01.01.001	BB Giro Mix Pásep 88.005.492	0,62C	0,62	0,00	0,00
282	2.2.01.01.002	Empréstimo de Terceiros	400.120,00C	846.091,00	537.496,00	91.525,00C
2757	2.2.01.01.020	BADESC 28/12/2012	293.317,51C	103.765,68	0,00	189.551,83C
2773	2.2.01.01.023	BADESC 19/03/2013	513.788,24C	118.566,48	0,00	395.221,76C
2791	2.2.01.01.025	Contrato Mútuo Ivan Ribeiro	200.000,00C	0,00	0,00	200.000,00C
2792	2.2.01.01.026	Contrato Mútuo Geima Giron Claumann	200.000,00C	0,00	0,00	200.000,00C
2847	2.2.01.01.028	Empréstimo Itaú Contrato 062542977-4	888,99C	0,00	0,00	888,99C
2848	2.2.01.01.028	Empréstimo Sicoob Contrato 48653-5	1.166,86C	0,00	0,00	1.166,86C
3533	2.2.01.01.029	BADESC/PROGEREN 2015008300	230.183,25C	41.666,68	0,00	188.516,57C
3537	2.2.01.01.029	Itaú Claumann Caixa Aval	49.518,06C	102.518,06	75.000,00	22.000,00C
3394	2.2.01.01.031	Cartão BNDES - Panatlantica	10.201,91C	8.720,54	1.521,35	3.002,72C
3654	2.2.01.01.032	Capital de Giro Itaú 1127353314	33.401,55C	18.009,79	0,00	15.391,76C
3395	2.2.01.01.032	Cartão BNDES - Sidersul	1.973,98C	1.905,86	329,46	397,58C
4035	2.2.01.01.034	BB GIRO EMPRESA 88.005.790	64.046,16C	64.046,16	0,00	0,00
4060	2.2.01.01.035	BB GIRO MIX PASEP 88.005.814	24.577,55C	24.577,55	0,00	0,00
4089	2.2.01.01.036	EMPRESTIMO 98.005.918	0,00	6.367,79	210.858,57	204.490,78C
<b>291</b>	<b>2.2.01.05</b>	<b>OUTRAS EXIGIB LONGO PRAZO</b>	<b>2.500,00C</b>	<b>0,00</b>	<b>0,00</b>	<b>2.500,00C</b>
292	2.2.01.05.001	Bens recebidos para demonstração	2.500,00C	0,00	0,00	2.500,00C
<b>297</b>	<b>2.3</b>	<b>PATRIMONIO LIQUIDO</b>	<b>1.011.093,25C</b>	<b>0,00</b>	<b>0,00</b>	<b>1.011.093,25C</b>
<b>298</b>	<b>2.3.01</b>	<b>PATRIMONIO LIQUIDO</b>	<b>460.000,00C</b>	<b>0,00</b>	<b>0,00</b>	<b>460.000,00C</b>
<b>299</b>	<b>2.3.01.01</b>	<b>CAPITAL SOCIAL SUBSCRITO</b>	<b>460.000,00C</b>	<b>0,00</b>	<b>0,00</b>	<b>460.000,00C</b>
302	2.3.01.01.005	Capital Social Integralizado	460.000,00C	0,00	0,00	460.000,00C
<b>307</b>	<b>2.3.03</b>	<b>RESERVAS DE REAVALIAÇÃO</b>	<b>551.093,25C</b>	<b>0,00</b>	<b>0,00</b>	<b>551.093,25C</b>
<b>313</b>	<b>2.3.03.01</b>	<b>LUCROS OU PREJUIZOS ACUMULADOS</b>	<b>551.093,25C</b>	<b>0,00</b>	<b>0,00</b>	<b>551.093,25C</b>
314	2.3.03.01.001	Reserva de Lucros	1.332.092,83C	0,00	0,00	1.332.092,83C
315	2.3.03.01.002	Prejuizos Acumulados	780.999,58D	0,00	0,00	780.999,58D
<b>316</b>	<b>3</b>	<b>CUSTOS E DESPESAS OPERACIONAIS</b>	<b>0,00</b>	<b>2.663.796,60</b>	<b>47.581,77</b>	<b>2.616.214,83D</b>
<b>317</b>	<b>3.1</b>	<b>CUSTOS OPERACIONAIS</b>	<b>0,00</b>	<b>806.858,65</b>	<b>43.110,85</b>	<b>763.747,80D</b>
<b>318</b>	<b>3.1.01</b>	<b>CUSTOS OPERACIONAIS - MATRIZ</b>	<b>0,00</b>	<b>806.858,65</b>	<b>43.110,85</b>	<b>763.747,80D</b>
<b>325</b>	<b>3.1.01.02</b>	<b>CUSTO INDIRETO DE PRODUÇÃO</b>	<b>0,00</b>	<b>264.119,30</b>	<b>0,00</b>	<b>264.119,30D</b>
326	3.1.01.02.001	Despesas de Manutenção	0,00	87.543,75	0,00	87.543,75D
332	3.1.01.02.007	Material de Consumo	0,00	176.575,55	0,00	176.575,55D
<b>336</b>	<b>3.1.01.05</b>	<b>CUSTO SALARIOS E ENCARGOS</b>	<b>0,00</b>	<b>276.326,86</b>	<b>43.110,85</b>	<b>233.216,01D</b>
337	3.1.01.05.001	Salário	0,00	177.959,77	42.883,86	135.075,91D
338	3.1.01.05.002	INSS	0,00	51.439,01	225,45	51.213,56D
339	3.1.01.05.003	FGTS	0,00	14.487,02	0,00	14.487,02D
340	3.1.01.05.004	Férias	0,00	19.700,72	0,00	19.700,72D
341	3.1.01.05.005	13º Salário	0,00	12.740,34	1,54	12.738,80D
<b>349</b>	<b>3.1.01.06</b>	<b>GASTOS GERAIS DE FABRICAÇÃO</b>	<b>0,00</b>	<b>266.412,49</b>	<b>0,00</b>	<b>266.412,49D</b>
350	3.1.01.06.001	Energia	0,00	10.613,06	0,00	10.613,06D
353	3.1.01.06.004	Assistencia Social	0,00	1.436,03	0,00	1.436,03D
366	3.1.01.06.017	Depreciação	0,00	254.363,40	0,00	254.363,40D
<b>372</b>	<b>3.2</b>	<b>DESPESAS OPERACIONAIS</b>	<b>0,00</b>	<b>436.789,86</b>	<b>4.410,60</b>	<b>432.379,26D</b>
<b>373</b>	<b>3.2.01</b>	<b>DESPESAS COMERCIAIS</b>	<b>0,00</b>	<b>9.163,92</b>	<b>0,00</b>	<b>9.163,92D</b>
<b>385</b>	<b>3.2.01.02</b>	<b>DESPESAS GERAIS</b>	<b>0,00</b>	<b>9.163,92</b>	<b>0,00</b>	<b>9.163,92D</b>

ROGERIO GIRON CLAUMANN  
 ADMINISTRADOR  
 CPF: 461.079.839-53



AGENOR RAMOS  
 CONTADOR Reg. no CRC - SC sob o No. 15C023131/O-0  
 CPF: 895.496.199-15


**BALANCETE**

Código	Classificação	Descrição da conta	Saldo Anterior	Débito	Crédito	Saldo Atual
			0,00	3.558,18	0,00	3.558,18D
391	3.2.01.02.006	Despesas c/ Veículos	0,00	198,00	0,00	198,00D
395	3.2.01.02.010	Lanches e Refeições	0,00	106,92	0,00	106,92D
400	3.2.01.02.015	Seguros	0,00	123,95	0,00	123,95D
408	3.2.01.02.023	Correios	0,00	260,32	0,00	260,32D
409	3.2.01.02.024	Multas de Trânsito	0,00	2.793,90	0,00	2.793,90D
410	3.2.01.02.025	Mensalidade e Anuidades	0,00	2.122,65	0,00	2.122,65D
411	3.2.01.02.999	Outras Despesas	0,00			
			<b>0,00</b>	<b>427.625,94</b>	<b>4.410,60</b>	<b>423.215,34D</b>
<b>455</b>	<b>3.2.18</b>	<b>GASTOS GERAIS DE ADMINISTRAÇÃO</b>	<b>0,00</b>	<b>206.248,16</b>	<b>3.803,13</b>	<b>202.445,03D</b>
<b>456</b>	<b>3.2.18.01</b>	<b>SALARIOS E ENCARGOS</b>	<b>0,00</b>	<b>95.514,53</b>	<b>3.797,95</b>	<b>91.716,58D</b>
457	3.2.18.01.001	Salários e Ordenados	0,00	41.287,47	0,00	41.287,47D
458	3.2.18.01.002	INSS	0,00	9.634,74	0,00	9.634,74D
459	3.2.18.01.003	FGTS	0,00	11.381,07	0,00	11.381,07D
460	3.2.18.01.004	Férias	0,00	8.398,03	0,00	8.398,03D
461	3.2.18.01.005	13º Salário	0,00	40.032,32	5,18	40.027,14D
465	3.2.18.01.009	Pró Labore	0,00			
			<b>0,00</b>	<b>218.330,08</b>	<b>607,47</b>	<b>217.722,61D</b>
<b>467</b>	<b>3.2.18.02</b>	<b>GASTOS GERAIS</b>	<b>0,00</b>	<b>1.078,00</b>	<b>0,00</b>	<b>1.078,00D</b>
468	3.2.18.02.001	Água	0,00	965,00	0,00	965,00D
471	3.2.18.02.004	Anuidades e Assinaturas	0,00	16.588,35	607,47	15.980,88D
475	3.2.18.02.008	Seguros	0,00	140.560,49	0,00	140.560,49D
476	3.2.18.02.009	Serviços de Terceiros	0,00	13.576,09	0,00	13.576,09D
478	3.2.18.02.011	Despesas de comunicação	0,00	45.562,15	0,00	45.562,15D
484	3.2.18.02.999	Outros Gastos	0,00			
			<b>0,00</b>	<b>355,00</b>	<b>0,00</b>	<b>355,00D</b>
<b>485</b>	<b>3.2.18.03</b>	<b>MATERIAIS AUXILIARES</b>	<b>0,00</b>	<b>355,00</b>	<b>0,00</b>	<b>355,00D</b>
488	3.2.18.03.003	Manutenção Veículos	0,00			
			<b>0,00</b>	<b>2.692,70</b>	<b>0,00</b>	<b>2.692,70D</b>
<b>494</b>	<b>3.2.18.04</b>	<b>DEPRECIACAO</b>	<b>0,00</b>	<b>2.692,70</b>	<b>0,00</b>	<b>2.692,70D</b>
495	3.2.18.04.001	Depreciação	0,00			
			<b>0,00</b>	<b>330.064,14</b>	<b>60,32</b>	<b>330.003,82D</b>
<b>496</b>	<b>3.4</b>	<b>FINANCEIRO</b>	<b>0,00</b>	<b>12.176,90</b>	<b>0,00</b>	<b>12.176,90D</b>
<b>497</b>	<b>3.4.01</b>	<b>FINANCEIRO</b>	<b>0,00</b>	<b>12.176,90</b>	<b>0,00</b>	<b>12.176,90D</b>
<b>528</b>	<b>3.4.01.06</b>	<b>IMPOSTOS E TAXAS DIVERSAS</b>	<b>0,00</b>	<b>12.176,90</b>	<b>0,00</b>	<b>12.176,90D</b>
543	3.4.01.06.999	Taxas Diversas	0,00			
			<b>0,00</b>	<b>317.887,24</b>	<b>60,32</b>	<b>317.826,92D</b>
<b>578</b>	<b>3.4.10</b>	<b>ENCARGOS FINANCEIROS</b>	<b>0,00</b>	<b>246.191,93</b>	<b>60,32</b>	<b>246.131,61D</b>
<b>579</b>	<b>3.4.10.01</b>	<b>ENCARGOS FINANCEIROS CG</b>	<b>0,00</b>	<b>118.716,07</b>	<b>0,00</b>	<b>118.716,07D</b>
580	3.4.10.01.001	Juros Bancários	0,00	19.273,19	60,32	19.212,87D
581	3.4.10.01.002	Despesas Bancárias	0,00	108.202,67	0,00	108.202,67D
586	3.4.10.01.007	Juros s/ Empréstimo C G	0,00			
			<b>0,00</b>	<b>71.695,31</b>	<b>0,00</b>	<b>71.695,31D</b>
<b>592</b>	<b>3.4.10.03</b>	<b>ENCARGOS FINANCEIROS DIVERSOS</b>	<b>0,00</b>	<b>22.832,27</b>	<b>0,00</b>	<b>22.832,27D</b>
593	3.4.10.03.001	Juros Passivos	0,00	48.550,33	0,00	48.550,33D
599	3.4.10.03.007	Despesas financeiras factoring	0,00	312,71	0,00	312,71D
605	3.4.10.03.013	Descontos Concedidos	0,00			
			<b>0,00</b>	<b>45,30</b>	<b>0,00</b>	<b>45,30D</b>
<b>662</b>	<b>3.8</b>	<b>DESPESAS NÃO OPERACIONAIS</b>	<b>0,00</b>	<b>45,30</b>	<b>0,00</b>	<b>45,30D</b>
<b>663</b>	<b>3.8.01</b>	<b>DESPESAS NÃO OPERACIONAIS</b>	<b>0,00</b>	<b>45,30</b>	<b>0,00</b>	<b>45,30D</b>
<b>664</b>	<b>3.8.01.01</b>	<b>DESPESAS NAO OPERACIONAIS</b>	<b>0,00</b>	<b>45,30</b>	<b>0,00</b>	<b>45,30D</b>
673	3.8.01.01.009	Outras Desp Nao Operacionais	0,00			
			<b>0,00</b>	<b>1.090.038,65</b>	<b>0,00</b>	<b>1.090.038,65D</b>
<b>675</b>	<b>3.9</b>	<b>CPV E CMV</b>	<b>0,00</b>	<b>1.090.038,65</b>	<b>0,00</b>	<b>1.090.038,65D</b>
<b>676</b>	<b>3.9.01</b>	<b>CUSTOS PROD MERC VENDIDOS</b>	<b>0,00</b>	<b>1.090.038,65</b>	<b>0,00</b>	<b>1.090.038,65D</b>
<b>677</b>	<b>3.9.01.01</b>	<b>CUSTOS PROD MERC VENDIDOS</b>	<b>0,00</b>	<b>1.090.038,65</b>	<b>0,00</b>	<b>1.090.038,65D</b>
679	3.9.01.01.002	Custo dos Produtos Vendidos	0,00			
			<b>0,00</b>	<b>465.428,98</b>	<b>3.060.096,80</b>	<b>2.594.667,82C</b>
<b>680</b>	<b>4</b>	<b>RECEITAS</b>	<b>0,00</b>	<b>0,00</b>	<b>3.014.286,92</b>	<b>3.014.286,92C</b>
<b>681</b>	<b>4.1</b>	<b>RECEITA BRUTA VENDAS / SERVIÇOS</b>	<b>0,00</b>	<b>0,00</b>	<b>3.014.286,92</b>	<b>3.014.286,92C</b>
<b>682</b>	<b>4.1.01</b>	<b>RECEITA BRUTA VENDAS / SERVIÇOS</b>	<b>0,00</b>	<b>0,00</b>	<b>3.014.286,92</b>	<b>3.014.286,92C</b>
<b>683</b>	<b>4.1.01.01</b>	<b>RECEITA BRUTA DE VENDAS / SERVIÇOS - MAT</b>	<b>0,00</b>	<b>0,00</b>	<b>3.014.286,92</b>	<b>3.014.286,92C</b>
688	4.1.01.01.005	Receita Serviços Prestados	0,00			
			<b>0,00</b>	<b>465.428,98</b>	<b>0,00</b>	<b>465.428,98D</b>
<b>689</b>	<b>4.2</b>	<b>(-) DEDUÇÕES RECEITA BRUTA</b>	<b>0,00</b>	<b>465.428,98</b>	<b>0,00</b>	<b>465.428,98D</b>
<b>690</b>	<b>4.2.01</b>	<b>(-) DEDUÇÕES DA RECEITA BRUTA</b>	<b>0,00</b>	<b>465.428,98</b>	<b>0,00</b>	<b>465.428,98D</b>
<b>691</b>	<b>4.2.01.01</b>	<b>(-) DEDUÇÕES DA RECEITA BRUTA - MATRIZ</b>	<b>0,00</b>	<b>507,51</b>	<b>0,00</b>	<b>507,51D</b>
692	4.2.01.01.001	(-) Cancelamento e Devoluções	0,00	186.001,85	0,00	186.001,85D
694	4.2.01.01.003	(-) ICMS s/ Vendas	0,00	49.753,21	0,00	49.753,21D
695	4.2.01.01.004	(-) Pis s/ Faturamento	0,00	229.166,41	0,00	229.166,41D
696	4.2.01.01.005	(-) Cofins s/ Faturamento	0,00			
			<b>0,00</b>	<b>0,00</b>	<b>4.216,59</b>	<b>4.216,59C</b>
<b>700</b>	<b>4.3</b>	<b>OUTRAS RECEITAS</b>	<b>0,00</b>	<b>0,00</b>	<b>4.216,59</b>	<b>4.216,59C</b>
<b>701</b>	<b>4.3.01</b>	<b>OUTRAS RECEITAS OPERACIONAIS</b>	<b>0,00</b>	<b>0,00</b>	<b>2.847,02</b>	<b>2.847,02C</b>
<b>702</b>	<b>4.3.01.01</b>	<b>RECEITAS FINANCEIRAS</b>	<b>0,00</b>	<b>0,00</b>	<b>30,63</b>	<b>30,63C</b>
703	4.3.01.01.001	Descontos obtidos	0,00		2.576,95	2.576,95C
704	4.3.01.01.002	Juros Ativos	0,00			

ROGERIO GIRON CLAUMANN  
 ADMINISTRADOR  
 CPF: 461.079.839-53



AGENOR RAMOS  
 CONTADOR Reg. no CRC - SC sob o No. 1SC023131/0-0  
 CPF: 895.496.199-15





Empresa: **CLAUMANN FABRICAÇÃO DE ESQUADRIAS EIRELI**  
C.N.P.J.: 85.322.519/0001-49  
Período: 01/01/2019 - 30/11/2019

Folha: 0006  
Número livro: 0010

**BALANCETE**

Código	Classificação	Descrição da conta	Saldo Anterior	Débito	Crédito	Saldo Atual
1012	4.3.01.01.008	Rendimento s/ aplicação financeira	0,00	0,00	0,04	0,04C
710	4.3.01.01.999	Outras receitas financeiras	0,00	0,00	239,40	239,40C
<b>711</b>	<b>4.3.01.06</b>	<b>RECEITAS DIVERSAS</b>	<b>0,00</b>	<b>0,00</b>	<b>1.369,57</b>	<b>1.369,57C</b>
714	4.3.01.06.003	Amostra Grátis/Bonificação	0,00	0,00	762,90	762,90C
717	4.3.01.06.999	Outras receitas operacionais	0,00	0,00	606,67	606,67C
<b>718</b>	<b>4.4</b>	<b>RECEITAS NAO OPERACIONAIS</b>	<b>0,00</b>	<b>0,00</b>	<b>41.593,29</b>	<b>41.593,29C</b>
<b>719</b>	<b>4.4.01</b>	<b>RECEITAS NAO OPERACIONAIS</b>	<b>0,00</b>	<b>0,00</b>	<b>41.593,29</b>	<b>41.593,29C</b>
<b>720</b>	<b>4.4.01.01</b>	<b>RECEITAS DIVERSAS</b>	<b>0,00</b>	<b>0,00</b>	<b>41.593,29</b>	<b>41.593,29C</b>
724	4.4.01.01.004	Receita de Participação	0,00	0,00	3.324,29	3.324,29C
728	4.4.01.01.999	Outras Receitas Nao Operacionais	0,00	0,00	38.269,00	38.269,00C

ROGERIO GIRON CLAUMANN  
ADMINISTRADOR  
CPF: 461.079.839-53



AGENOR RAMOS  
CONTADOR Reg. no CRC - SC sob o No. 15C023131/O-0  
CPF: 895.496.199-15

