

**EXMO(A) SR(A) DR(A) JUIZ(ÍZA) DE DIREITO DA 1ª VARA DA COMARCA DE URUSSANGA – SC**

**Processo: 000650-15.2019.8.24.0078**

**Tipo: Recuperação Judicial**

**Autores: *Claumann Fabricação de Esquadrias e Pets Indústria e Comércio de Esquadrias Eireli EPP.***

**GLADIUS CONSULTORIA E GESTÃO EMPRESARIAL S/S LTDA**, neste ato representada por seu administrador, ***Agenor Daufenbach Júnior, Administrador Judicial*** no processo de **RECUPERAÇÃO JUDICIAL** de ***Claumann Fabricação de Esquadrias e Pets Indústria e Comércio de Esquadrias Eireli EPP***, vem, respeitosamente, a presença de V. Exa., informar e ao final requerer o que segue:

Visando dar efetividade ao art. 22, II, "c" da Lei 11.101/2005, vem esta administração judicial apresentar:

***RELATÓRIO MENSAL DAS ATIVIDADES DAS DEVEDORAS***

Elaborando relatórios relativos ao faturamento mensal, indicadores financeiros bem como o número de funcionários ligados as empresas autoras, como forma de monitoramento de suas atividades e intensidade de continuidade da produção.

Desta feita, além dos dados industriais informados nesta peça, traz-se anexo os Balancetes contábeis do mês de **Setembro/2019**, subscritos pelos diretores da recuperanda bem como pelo contador das mesmas.

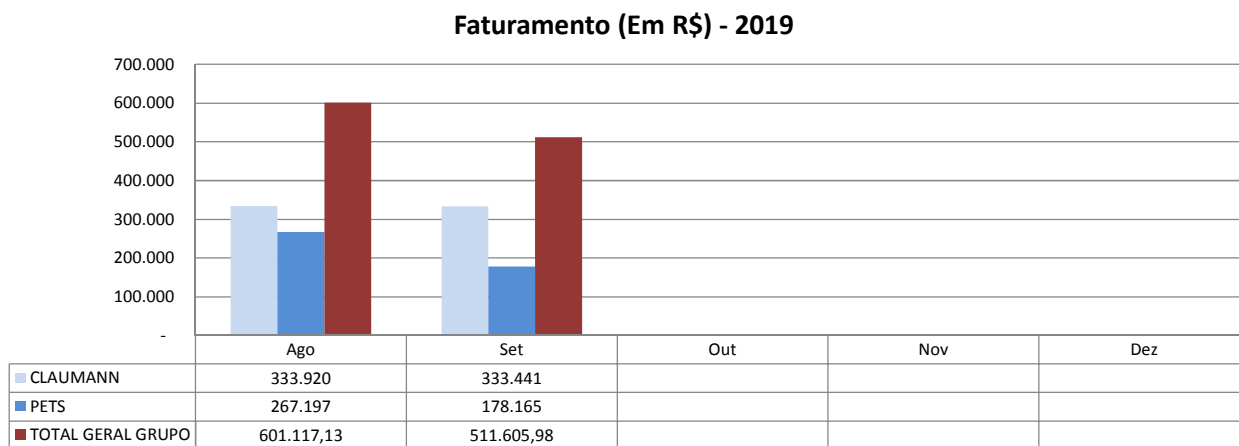
## 1 - DO INFORME DAS ATIVIDADES DAS RECUPERANDAS

Como relatado na inicial, a recuperanda Claumann atua na realização de pinturas eletrostáticas em alumínio e ferro. Para isso, a empresa possui 03 linhas de pinturas, sendo 02 automáticas e 01 manual. São realizados pré-tratamentos dos produtos e testes laboratoriais diários baseados nas normas da ABNT NBR 14125 que garantem a qualidade da pintura e garantia por 05 anos.

A recuperanda Pets, apesar de ter iniciado seu trabalho com uma cabine de pintura e estufa de cura produzida artesanalmente, ela prosperou e evoluiu sua atuação para o ramo de pinturas de derivados de produtos metalúrgicos, como expositores entre outros, e para o ramo de galvanoplastia, com zincagem e cromagem em ferro. Hoje a recuperanda Pets trabalha somente com pintura eletrostática em alumínio.

### 1.1 – Dos Indicadores Financeiros e Indicadores contábeis de liquidez e variação patrimonial:

O faturamento das recuperandas atingiu, no mês de **Setembro/2019**, o valor de **R\$ 511.605,98**:

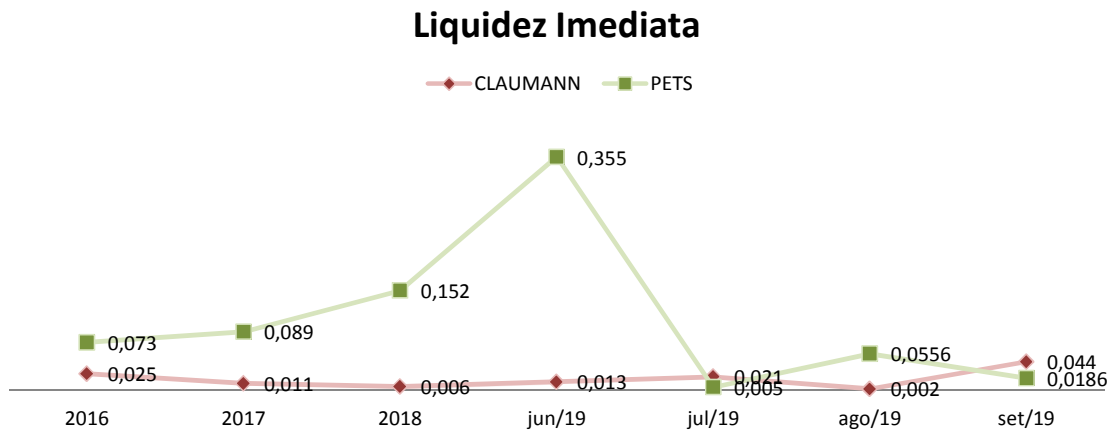


Os indicadores contábeis de liquidez têm por objetivo medir a capacidade da empresa em liquidar com seus compromissos a curto prazo e demonstram o índice de sua solvência geral. Estes índices demonstram quanto a empresa possui disponível para cada R\$ 1,00 de compromissos assumidos.

## Liquidez Imediata

O índice de liquidez imediata é o quociente que compara o Disponível e o Passivo Circulante ou Obrigações de Curto Prazo. Ou seja, quanto das obrigações de até 12 meses a empresa consegue liquidar com os recursos que ela consegue transformar em dinheiro imediatamente para cada R\$ 1,00 de obrigação.

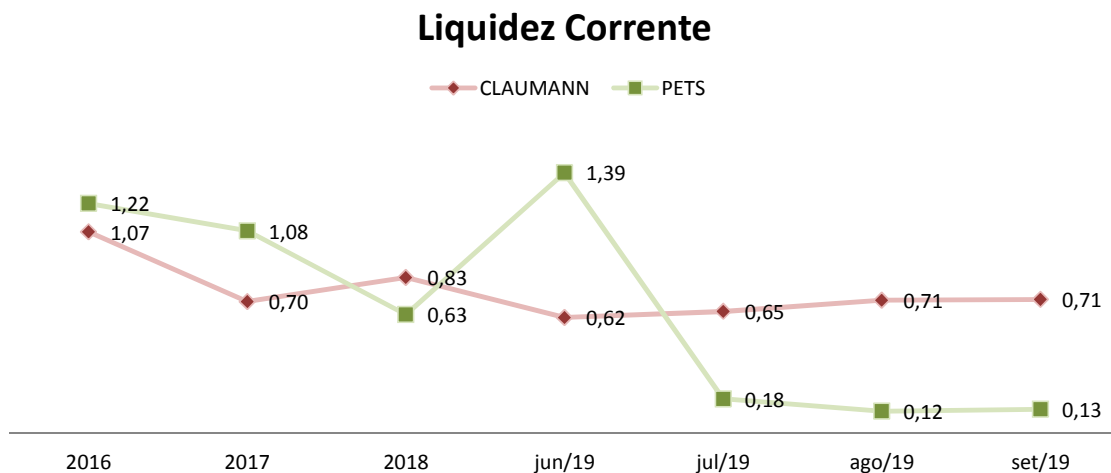
Pode-se visualizar nos gráficos abaixo as representações dos comportamentos destes índices dos últimos anos até o período atual das empresas autoras:



## Liquidez Corrente

O índice de liquidez corrente é o comparativo entre o Ativo Circulante e o Passivo Circulante. Ou seja, quanto das disponibilidades, bens ou direitos que a empresa possui de curto prazo para quitar com suas obrigações, também do curto prazo de até 12 meses, para cada R\$ 1,00 devido.

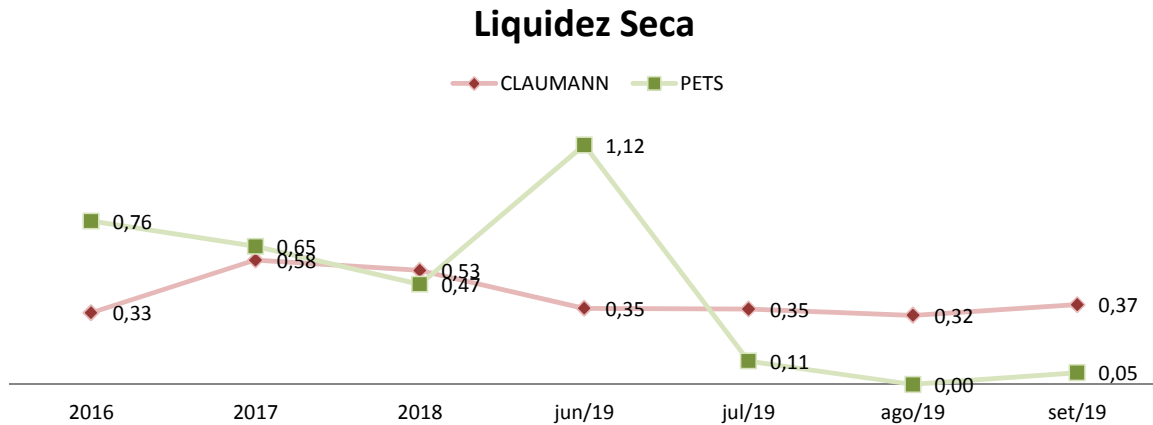
Conclui-se pela evolução do índice no gráfico abaixo, com as representações dos comportamentos deste nos últimos exercícios.



## Liquidez Seca

O índice de liquidez seca mostra a posição da empresa caso necessite utilizar todo seu Ativo Circulante, com exclusão da conta de Estoques, uma vez que este não tem uma data definida para sua transformação em dinheiro, para quitar seu Passivo Circulante ou Obrigações de Curto Prazo.

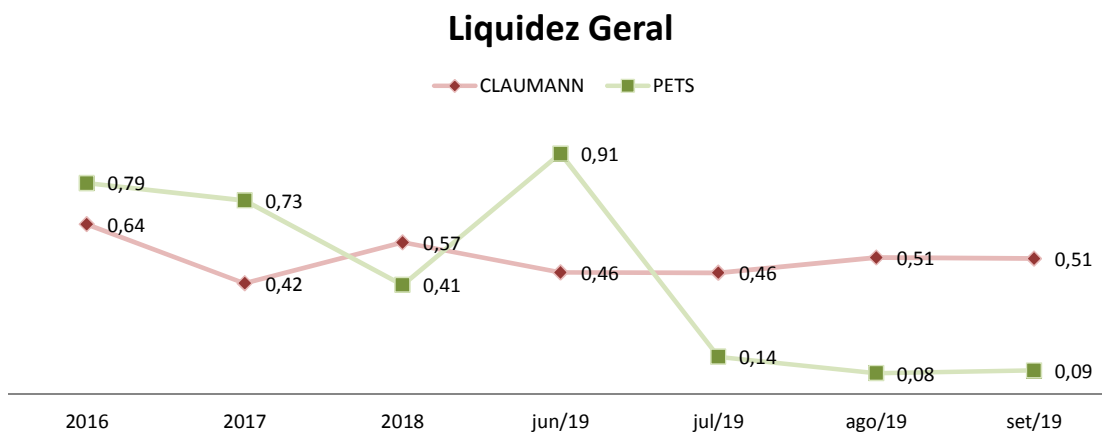
Assim é a evolução destes índices nos últimos períodos:



## Liquidez Geral

O índice de liquidez geral difere-se dos outros índices de liquidez, pois é o confronto entre o Exigível Total e o Realizável Total da empresa. Ele indica o quanto a empresa conseguirá honrar com seus compromissos de curto e longo prazo, contando com todos seus bens e direitos de curto e longo prazo também. Ou seja, quanto ela possui em bens e direitos para cumprir com cada R\$ 1,00 de dívida no curto e longo prazo.

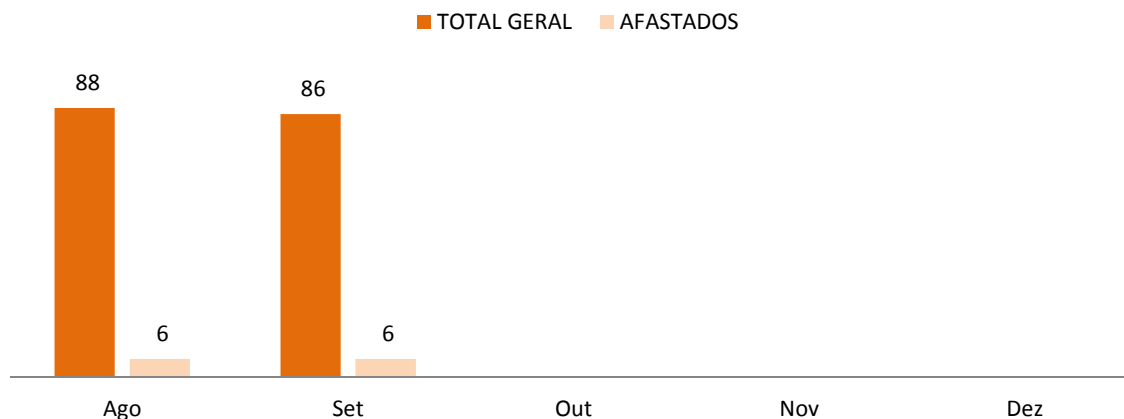
Graficamente:



## 1.2- Da composição do quadro de funcionários consolidados

O quadro de funcionários é composto por profissionais atuantes na área Administrativa e na Produção, chegando a um total de **86 funcionários ligados** as recuperandas no mês corrente, sendo que **06 encontram-se afastados**. Desta forma, segue abaixo sua representação gráfica.

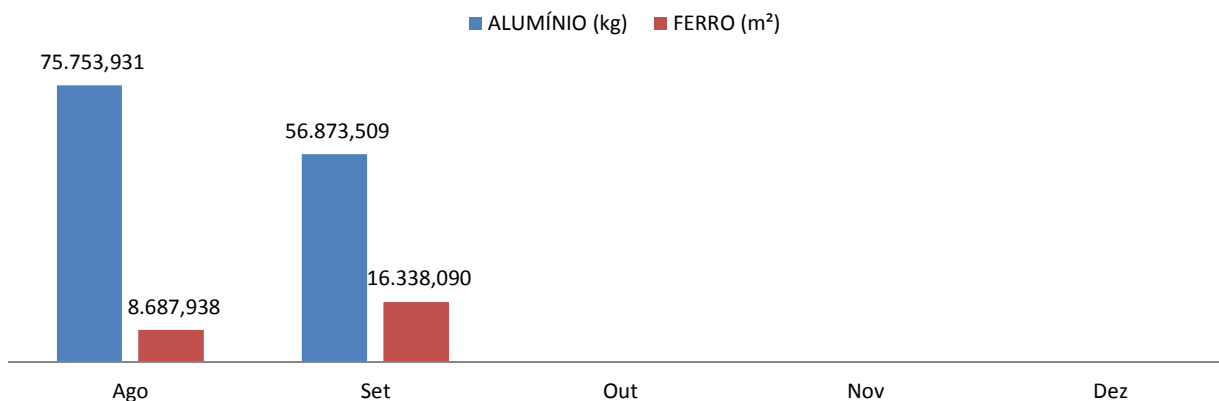
### Quadro Geral de Pessoal




## 1.3 – Dos Dados de Produção

Como já citado anteriormente, as empresas prestam serviços nas áreas de pinturas eletrostáticas e pinturas de derivados de produtos metalúrgicos. Graficamente a suas produções mensais:

### Produção - Claumann



## Produção - Pets



As informações aqui reproduzidas foram trazidas por relatórios da recuperanda, em seus respectivos setores.

Sobre as informações contábeis, seguem anexo, e fazem parte da presente peça, o balancete ofertado pelo setor competente.

Frente ao exposto, vem esta administração judicial, **REQUERER** juntada *Relatório Mensal das Atividades da Devedora*, cumprindo assim o art. 22, II, "c" da Lei 11.101/2005, **bem como dos documentos que a acompanham**, quais sejam:

- ✓ Balancetes Contábeis de **Setembro/2019**;

Termos em que,  
Pede deferimento,

Urussanga - SC, 14 de Novembro de 2019.

  
**GLADIUS CONSULTORIA E GESTÃO EMPRESARIAL S/S LTDA**  
**Agenor Daufenbach Júnior**  
**Adm. Judicial** CRA/SC 6410 – OAB/SC 32.401



**BALANCETE**

Código	Classificação	Descrição da conta	Saldo Anterior	Débito	Crédito	Saldo Atual
<b>2</b>	<b>1</b>	<b>ATIVO</b>	<b>3.365.276,83D</b>	<b>15.825.325,21</b>	<b>16.859.007,00</b>	<b>2.331.595,04D</b>
<b>3</b>	<b>1.1</b>	<b>CIRCULANTE</b>	<b>1.299.801,83D</b>	<b>15.772.567,21</b>	<b>16.797.714,88</b>	<b>274.654,16D</b>
<b>4</b>	<b>1.1.01</b>	<b>DISPONIVEL</b>	<b>312.690,08D</b>	<b>4.635.412,99</b>	<b>4.907.626,77</b>	<b>40.476,30D</b>
<b>5</b>	<b>1.1.01.01</b>	<b>CAIXA</b>	<b>299.486,94D</b>	<b>915.667,52</b>	<b>1.168.426,71</b>	<b>46.727,75D</b>
6	1.1.01.01.001	Caixa	299.486,94D	915.667,52	1.168.426,71	46.727,75D
<b>8</b>	<b>1.1.01.02</b>	<b>BANCOS CONTA MOVIMENTO</b>	<b>12.746,27D</b>	<b>3.719.573,13</b>	<b>3.739.200,06</b>	<b>6.880,66C</b>
9	1.1.01.02.001	Bradesco	1.007,56D	0,00	0,00	1.007,56D
10	1.1.01.02.002	Itaú	7.035,46D	747.158,47	754.193,93	0,00
1936	1.1.01.02.002	Itaú Pets Vinculada 06716-7	2.270,60D	373.305,93	375.416,35	160,18D
11	1.1.01.02.003	Banco do Brasil	196,66D	190.600,43	190.797,09	0,00
823	1.1.01.02.004	Caixa Economica Federal	2.009,97D	999.712,08	1.031.156,36	29.434,31C
2184	1.1.01.02.005	SICOOB	226,02D	1.408.756,22	1.387.636,33	21.385,91D
<b>12</b>	<b>1.1.01.03</b>	<b>APLIC DE LIQ IMEDIATA</b>	<b>456,87D</b>	<b>172,34</b>	<b>0,00</b>	<b>629,21D</b>
13	1.1.01.03.001	Banco do Brasil	319,08D	0,00	0,00	319,08D
14	1.1.01.03.002	Aplicação Bradesco	37,79D	0,00	0,00	37,79D
2185	1.1.01.03.003	SICOOB	100,00D	172,34	0,00	272,34D
<b>19</b>	<b>1.1.02</b>	<b>CREDITOS</b>	<b>644.960,65D</b>	<b>1.894.242,06</b>	<b>2.470.512,60</b>	<b>68.690,11D</b>
<b>20</b>	<b>1.1.02.01</b>	<b>CLIENTES</b>	<b>310.010,94D</b>	<b>1.262.906,07</b>	<b>1.382.994,81</b>	<b>189.922,20D</b>
2258	1.1.02.01.001	A. GOLDAY PLASTICOS E LAMINADOS LTDA EPP	0,00	5.239,22	2.341,73	2.897,49D
1955	1.1.02.01.001	AL 13 SOLUCOES EM ALUMINIO LTDA - EPP	0,00	59.042,71	29.346,77	29.695,94D
2236	1.1.02.01.001	ALEXANDRE DUMAS SARATVA EIRELI	0,00	42.076,79	35.897,79	6.179,00D
1790	1.1.02.01.001	ALUMAP COMERCIO DE ALUMINIOS LTDA ME	24.534,94D	75.967,98	94.371,17	6.131,75D
2154	1.1.02.01.001	ALUMAT COMERCIO DE ALUMINIOS E ACESSORIOS LTDA ME	4.078,04D	42.267,35	40.711,63	5.633,76D
2045	1.1.02.01.001	ALUMIDEX ESQUADRIAS DE ALUMINIO E VIDROS LTDA - EPI	3.870,66D	14.499,31	17.327,83	1.042,14D
851	1.1.02.01.001	ALUNFER ESQUADRIAS DE ALUMINIO LTDA	4.876,74D	19.562,85	19.109,87	5.329,72D
1912	1.1.02.01.001	ALUZAP ESQUADRIAS DE ALUMINIOS LTDA EPP	22.768,97D	75.299,94	77.950,57	20.118,34D
2156	1.1.02.01.001	ANDRADE CONSTRUCOES LTDA	16.305,43D	0,00	0,00	16.305,43D
2158	1.1.02.01.001	AV INDUSTRIA DE ESQUADRIAS DE ALUMINIL LTDA	2.114,08D	0,00	0,00	2.114,08D
754	1.1.02.01.001	BBA SISTEMAS DE REVIDRAÇAMENTO LTDA	23.625,96D	0,00	23.625,96	0,00
2116	1.1.02.01.001	CEK DISTRIBUIDORA DE ACESSORIOS AUTOMOTIVOS LTDA	16.171,12D	70.763,59	86.934,71	0,00
756	1.1.02.01.001	CODERPLAST REPRES.COMERCIAIS LTDA	5.831,44D	35.609,35	30.919,19	10.521,60D
1764	1.1.02.01.001	COLPO COMERCIO E DISTRIBUICAO DE VIDROS	5.040,49D	11.894,61	16.935,10	0,00
2140	1.1.02.01.001	DESBRAVADOR VIDROS EIRELI EPP	458,25D	3.519,50	2.434,61	1.543,14D
2261	1.1.02.01.001	EDILSON DISTRIB.DE ALUMINIOS EIRELI ME	0,00	1.176,07	0,00	1.176,07D
2130	1.1.02.01.001	ESQUADRIAS NITEROI LTDA - EPP	368,00D	0,00	388,00	0,00
757	1.1.02.01.001	ESQUADRIXAM ESQUADRIAS DE ALUM.E VIDROS L	0,00	372.574,51	368.185,51	4.389,00D
1986	1.1.02.01.001	ESQUAZAP ESQUADRIAS DE ALUMINIO ZAPELINT EIRELI EPI	10.698,48D	44.589,53	51.367,75	3.920,26D
874	1.1.02.01.001	EUZEBIO JOSE HOECKER ME	5.872,22D	0,00	5.872,22	0,00
2029	1.1.02.01.001	FABIANO SANDRINI PEREIRA	2.270,76D	0,00	0,00	2.270,76D
2176	1.1.02.01.001	FABIO PERINI INDUSTRIA E COMERCIO DE MAQ	22.873,75D	0,00	22.873,75	0,00
1996	1.1.02.01.001	FVM VISCARDI COMERCIO PARA CONSTRUCAO LTDA - ME	1.050,01D	7.741,60	8.791,61	0,00
2129	1.1.02.01.001	GRAMPEL INDUSTRIA E COMERCIO LTDA	0,00	3.084,10	1.517,76	1.566,34D
1977	1.1.02.01.001	GS ALUMINIOS LTDA EPP	4.226,23D	23.527,89	25.702,41	2.051,71D
2027	1.1.02.01.001	J B DE SOUZA COMERCIO DE MATERIAIS DE CONSTRUCAO I	1.804,00D	0,00	1.804,00	0,00
1882	1.1.02.01.001	JM ALUMINIOS LTDA ME	28.607,32D	84.684,22	90.327,54	22.964,00D
2016	1.1.02.01.001	KASA EMPREENDIMENTOS IMOBILIARIOS LTDA	684,97D	0,00	684,97	0,00
2205	1.1.02.01.001	KW METALURGICA E PRODUCAO DE PECAS METALICAS LTDI	795,02D	0,00	795,02	0,00
1743	1.1.02.01.001	M R INDUSTRIA E COM DE VIDROS E ALUMINIO	2.090,11D	1.279,04	3.369,15	0,00
1980	1.1.02.01.001	METALURGICA ROMAGNA LTDA ME	5.964,07D	110.174,54	98.745,18	17.393,43D
2206	1.1.02.01.001	MICHELON S SERVICOS LTDA	266,96D	0,00	266,96	0,00
1960	1.1.02.01.001	PARTNERS PACK COMERCIO DE PLASTICOS LAMINADOS (M	1.941,42D	7.924,54	9.865,96	0,00
1823	1.1.02.01.001	PEDRO CARDOSO JUNIOR ME	1.543,00D	167,32	1.710,32	0,00
2164	1.1.02.01.001	REBECA SARA FLORIANO	381,70D	2.097,13	2.478,83	0,00
1691	1.1.02.01.001	ROSSO E BEZ CONSTRUCOES E INCORPORACOES	21.943,86D	0,00	21.943,86	0,00
2001	1.1.02.01.001	SALVER CONSTRUTORA E INCORPORADORA LTDA	0,00	81.388,02	73.040,97	8.347,05D
2060	1.1.02.01.001	STARKE ALUMINIOS LTDA	56.054,12D	25.727,63	73.927,01	7.854,74D
2134	1.1.02.01.001	SUPER 5 COMERCIO E DISTRIBUIDORA LTDA	2.023,00D	14.378,84	16.401,84	0,00
2192	1.1.02.01.001	THOMAS ELOI HEYDT ME	207,00D	0,00	207,00	0,00
1696	1.1.02.01.001	VARAL MIL COMERCIO DE UTILIDADES LTDA -	148,21D	1.058,61	1.206,82	0,00
1676	1.1.02.01.001	VIDROPLAN VIDROS E ESQUADRIAS LTDA EPP	6.170,10D	0,00	6.170,10	0,00
2173	1.1.02.01.001	VITRALL ESQUADRIAS DE ALUMINIO LTDA - ME	372,89D	6.272,52	6.645,41	0,00
1885	1.1.02.01.001	W F WORLDFER FERRAGENS LTDA - ME	1.957,62D	5.550,57	7.508,19	0,00
2050	1.1.02.01.001	WOLFRE DISTRIBUIDORA DE ALUMINIO LTDA ME	0,00	13.766,19	3.289,74	10.476,45D
<b>23</b>	<b>1.1.02.03</b>	<b>( - ) DUPLICATAS DESCONTADAS</b>	<b>0,00</b>	<b>535.923,81</b>	<b>657.827,90</b>	<b>121.904,09C</b>
2227	1.1.02.03.003	(-) Desconto Factoring	0,00	535.923,81	657.827,90	121.904,09C
<b>60</b>	<b>1.1.02.10</b>	<b>ADIANTAMENTOS</b>	<b>139.212,78D</b>	<b>71.116,41</b>	<b>210.329,19</b>	<b>0,00</b>
66	1.1.02.10.008	Adiantamentos a Fornecedores	139.212,78D	71.116,41	210.329,19	0,00
<b>73</b>	<b>1.1.02.11</b>	<b>BENS EM PODER DE TERCEIROS</b>	<b>195.736,93D</b>	<b>24.295,77</b>	<b>219.360,70</b>	<b>672,00D</b>
74	1.1.02.11.001	Bens em Poder de Terceiros	195.736,93D	24.295,77	219.360,70	672,00D

LUANA SILVA CLAUMANN  
 ADMINISTRADORA  
 CPF: 046.945.149-11

AGENOR RAMOS  
 Rég. no CRC - SC sob o No. 16C023137/0-0  
 CPF: 895.496.199-15



**BALANCETE**

Código	Classificação	Descrição da conta	Saldo Anterior	Débito	Crédito	Saldo Atual
<b>75</b>	<b>1.1.03</b>	<b>ESTOQUES</b>	<b>338.470,05D</b>	<b>9.242.912,16</b>	<b>9.419.575,51</b>	<b>161.806,70D</b>
<b>76</b>	<b>1.1.03.01</b>	<b>ESTOQUES</b>	<b>338.470,05D</b>	<b>9.242.912,16</b>	<b>9.419.575,51</b>	<b>161.806,70D</b>
77	1.1.03.01.001	Materia - Prima	29.770,39D	18.480,75	48.251,14	0,00
78	1.1.03.01.002	Produtos Acabados	14.556,57D	0,00	14.556,57	0,00
90	1.1.03.01.014	Estoques de Terceiros em nosso Poder	294.143,09D	9.224.431,41	9.356.767,80	161.806,70D
<b>97</b>	<b>1.1.05</b>	<b>DESPESAS ANTECIPADAS</b>	<b>3.681,05D</b>	<b>0,00</b>	<b>0,00</b>	<b>3.681,05D</b>
<b>98</b>	<b>1.1.05.01</b>	<b>DESPESAS ANTECIPADAS</b>	<b>3.681,05D</b>	<b>0,00</b>	<b>0,00</b>	<b>3.681,05D</b>
105	1.1.05.01.007	Indenizacoes Diversas	3.681,05D	0,00	0,00	3.681,05D
<b>110</b>	<b>1.2</b>	<b>NÃO-CIRCULANTE</b>	<b>2.065.475,00D</b>	<b>52.758,00</b>	<b>61.292,12</b>	<b>2.056.940,88D</b>
<b>111</b>	<b>1.2.01</b>	<b>REALIZAVEL A LONGO PRAZO</b>	<b>7.660,20D</b>	<b>0,00</b>	<b>0,00</b>	<b>7.660,20D</b>
<b>112</b>	<b>1.2.01.01</b>	<b>INVESTIMENTOS A LONGO PRAZO</b>	<b>7.660,20D</b>	<b>0,00</b>	<b>0,00</b>	<b>7.660,20D</b>
113	1.2.01.01.001	Consórcio Itau 3547443	7.660,20D	0,00	0,00	7.660,20D
<b>157</b>	<b>1.2.03</b>	<b>IMOBILIZADO</b>	<b>2.057.814,80D</b>	<b>52.758,00</b>	<b>61.292,12</b>	<b>2.049.280,68D</b>
<b>158</b>	<b>1.2.03.01</b>	<b>IMOVEIS</b>	<b>453.809,92D</b>	<b>0,00</b>	<b>0,00</b>	<b>453.809,92D</b>
159	1.2.03.01.001	Edificações e Benfeitorias	453.809,92D	0,00	0,00	453.809,92D
<b>163</b>	<b>1.2.03.02</b>	<b>MAQUINAS E EQUIPAMENTOS</b>	<b>497.955,10D</b>	<b>2.358,00</b>	<b>0,00</b>	<b>500.313,10D</b>
164	1.2.03.02.001	Maquinas e Equipamentos	497.955,10D	2.358,00	0,00	500.313,10D
<b>168</b>	<b>1.2.03.04</b>	<b>VEICULOS</b>	<b>107.501,02D</b>	<b>46.000,00</b>	<b>0,00</b>	<b>153.501,02D</b>
169	1.2.03.04.001	Consortio BB Cota 74 Grupo 934	3.569,32D	0,00	0,00	3.569,32D
170	1.2.03.04.002	Veiculos	103.931,70D	46.000,00	0,00	149.931,70D
<b>171</b>	<b>1.2.03.05</b>	<b>MOVEIS E UTENSILIOS</b>	<b>89.207,76D</b>	<b>0,00</b>	<b>0,00</b>	<b>89.207,76D</b>
172	1.2.03.05.001	Equip Processamento de Dados	82.957,96D	0,00	0,00	82.957,96D
173	1.2.03.05.002	Moveis e Utensilios	6.249,80D	0,00	0,00	6.249,80D
<b>181</b>	<b>1.2.03.08</b>	<b>IMOBILIZAÇÕES EM ANDAMENTO</b>	<b>1.295.802,68D</b>	<b>0,00</b>	<b>0,00</b>	<b>1.295.802,68D</b>
184	1.2.03.08.003	Imob em Andamento - Prod	1.295.802,68D	0,00	0,00	1.295.802,68D
<b>193</b>	<b>1.2.03.13</b>	<b>OUTRAS IMOBILIZAÇÕES</b>	<b>8.630,00D</b>	<b>4.400,00</b>	<b>0,00</b>	<b>13.030,00D</b>
194	1.2.03.13.001	Outras Imobilizações	8.630,00D	4.400,00	0,00	13.030,00D
<b>195</b>	<b>1.2.03.99</b>	<b>( - ) DEPRECIACAO ACUMULADA</b>	<b>395.091,68C</b>	<b>0,00</b>	<b>61.292,12</b>	<b>456.383,80C</b>
197	1.2.03.99.002	( - ) Maquinas e Equipamentos	224.439,37C	0,00	42.022,05	266.461,42C
199	1.2.03.99.004	( - ) Veiculos	74.977,63C	0,00	3.185,10	78.162,73C
200	1.2.03.99.005	( - ) Equip Processamento Dados	37.505,16C	0,00	6.359,39	43.864,55C
201	1.2.03.99.006	( - ) Moveis e Utensilios	4.774,10C	0,00	731,34	5.505,44C
205	1.2.03.99.010	( - ) Imob em Adamento - Adm	43,39C	0,00	8,46	51,85C
207	1.2.03.99.012	( - ) Imob em Andamento - Prod	53.352,03C	0,00	8.985,78	62.337,81C
<b>217</b>	<b>2</b>	<b>PASSIVO</b>	<b>3.365.276,83C</b>	<b>13.044.567,11</b>	<b>13.100.354,92</b>	<b>3.421.064,64C</b>
<b>218</b>	<b>2.1</b>	<b>CIRCULANTE</b>	<b>2.059.371,75C</b>	<b>12.844.915,17</b>	<b>12.964.792,41</b>	<b>2.179.248,99C</b>
<b>219</b>	<b>2.1.01</b>	<b>CIRCULANTE</b>	<b>2.059.371,75C</b>	<b>12.844.915,17</b>	<b>12.964.792,41</b>	<b>2.179.248,99C</b>
<b>220</b>	<b>2.1.01.01</b>	<b>FORNECEDORES</b>	<b>351.884,39C</b>	<b>395.784,31</b>	<b>65.759,94</b>	<b>21.860,02C</b>
1991	2.1.01.01.001	A. SILVA FERRAGENS LTDA	1.537,93C	15.499,40	14.620,14	658,67C
1954	2.1.01.01.001	AL 13 SOLUCOES EM ALUMINIO LTDA - EPP	4.680,00	4.680,00	0,00	0,00
2204	2.1.01.01.001	ALPHA LASER COMERCIO E SERVICOS EIRELI	0,00	2.897,52	3.305,28	407,76C
1105	2.1.01.01.001	ALUCOL ALUMINIOS CORAL LTDA	5.184,28C	10.522,35	5.338,07	0,00
2128	2.1.01.01.001	ALUMAT COM DE ALUMINIOS E ACESSORIOS LTDA ME	7.481,16C	7.481,16	0,00	0,00
2044	2.1.01.01.001	ALUMIDEX ESQUADRIAS DE ALUMINIO E VIDROS LTDA - EPI	43.923,62C	43.923,62	0,00	0,00
765	2.1.01.01.001	CODERPLAST REPRES.COMERCIAIS LTDA	3.692,36C	10.814,31	7.121,95	0,00
1699	2.1.01.01.001	EUSEG COM. DE PROD. P/ SEGURANCA NO TRAB	245,80C	2.222,40	1.976,60	0,00
1703	2.1.01.01.001	FAMAC IND. DE MAQUINAS LTDA	309,75C	702,82	393,07	0,00
1754	2.1.01.01.001	FITINTAS COMERCIAL DE MATERIAIS DE SEGUR	0,00	268,80	1.480,30	1.211,50C
1995	2.1.01.01.001	FVM VISCARDI COMERCIO PARA CONSTRUCAO LTDA - ME	3.090,00C	3.090,00	0,00	0,00
2197	2.1.01.01.001	GF ESQUADRIAS DE ALUMINIO LTDA	86.677,50C	86.677,50	0,00	0,00
2108	2.1.01.01.001	MTK CONSTRUCAO CIVIL EIRELI	7.302,23C	7.302,23	0,00	0,00
1927	2.1.01.01.001	RA CONSTRUCOES LTDA ME	68.180,00C	68.180,00	0,00	0,00
2002	2.1.01.01.001	SALVER CONSTRUTORA E INCORPORADORA LTDA	84.211,47C	84.211,47	17.645,29	17.645,29C
1944	2.1.01.01.001	SCANSOURCE BRASIL DISTRIBUIDORA DE TECNOLOGIAS LT	0,00	667,33	2.002,00	1.334,67C
1651	2.1.01.01.001	SERVICO SOCIAL DA INDUSTRIA	0,00	1.804,87	2.327,00	522,13C
2077	2.1.01.01.001	STARKE ALUMINIOS LTDA	7.204,75C	7.204,75	0,00	0,00
785	2.1.01.01.001	Sysdata Com e Representação em Informati	1.111,00C	8.570,04	7.459,04	0,00
1828	2.1.01.01.001	URCC RECICLAVEIS EIRELI - ME	1.052,54C	3.063,74	2.011,20	0,00
2268	2.1.01.01.001	VIACLIMA REFR. E CONDICIONADORES DE AR LTDA	0,00	0,00	80,00	80,00C
2196	2.1.01.01.001	ZANATTA MAQUINAS E EQUIPAMENTOS LTDA	26.000,00C	26.000,00	0,00	0,00
<b>221</b>	<b>2.1.01.02</b>	<b>EMPRESTIMOS E FINANCIAMENTOS</b>	<b>1.140.219,53C</b>	<b>561.563,57</b>	<b>750.563,22</b>	<b>1.329.219,18C</b>
1798	2.1.01.02.001	Cartão BNDES - Friske Equipamentos	122.778,20C	9.229,58	0,00	113.548,62C
1797	2.1.01.02.001	Cartão BNDES - Guerra Caxias do Sul	2.489,96C	1.162,17	0,00	1.327,79C
1799	2.1.01.02.001	Cartão BNDES - J A FABRIS	2.004,08C	700,25	0,00	1.303,83C
846	2.1.01.02.001	Financiamento Volks - 247276	1.194,84C	0,00	0,00	1.194,84C

LUJANA SILVA CLAUMANN  
 ADMINISTRADORA  
 CPF: 046.945.149-11

AGENOR RAMOS  
 Reg. no CRC - SC sob o No. 16C023131/Q-0  
 CPF: 895.496.199-15



**BALANCETE**

Código	Classificação	Descrição da conta	Saldo Anterior	Débito	Crédito	Saldo Atual
1087	2.1.01.02.004	Volkswagen contr. 313833	2.052,65C	0,00	0,00	2.052,65C
1746	2.1.01.02.005	Emp. BB Contrato nº 088.005.103	2.684,92C	0,00	0,00	2.684,92C
1685	2.1.01.02.027	Emprestimo de Terceiros	543.030,57C	501.311,42	355.895,00	397.614,15C
1686	2.1.01.02.036	Contrato Mútuo Rodolfo Carlos Claumann	200.000,00C	0,00	0,00	200.000,00C
1836	2.1.01.02.036	Emprestimo Itaú Capital de Giro 1074837673	10.888,88C	0,00	0,00	10.888,88C
2046	2.1.01.02.038	BB Giro Flex 88.005.627	19.130,51C	3.478,26	0,00	15.652,25C
2086	2.1.01.02.039	Proger Capital de Giro 88.005.699	69.674,70C	22.325,30	0,00	47.349,40C
2186	2.1.01.02.040	BB GIRO PROGER 88.005.817	48.590,22C	21.048,90	0,00	27.541,32C
2201	2.1.01.02.041	BB 88.005.856	85.700,00C	0,00	0,00	85.700,00C
2202	2.1.01.02.042	BB 88.005.857	30.000,00C	2.307,69	0,00	27.692,31C
2207	2.1.01.02.043	BB GIRO MIX PASEP 88.005.880	0,00	0,00	75.000,00	75.000,00C
2208	2.1.01.02.044	BB GIRO MIX PASEP 88.005.879	0,00	0,00	30.000,00	30.000,00C
2266	2.1.01.02.045	Bancos - Operações Judiciais	0,00	0,00	289.668,22	289.668,22C
<b>222</b>	<b>2.1.01.03</b>	<b>SALARIOS E CONTRIB SOCIAIS</b>	<b>240.732,71C</b>	<b>2.430.639,83</b>	<b>2.748.606,24</b>	<b>558.699,12C</b>
223	2.1.01.03.001	Salarios e Ordenados a Pagar	184.556,06C	1.634.140,30	1.594.877,24	145.293,00C
224	2.1.01.03.002	INSS a Recolher	21.504,02C	189.459,66	184.210,49	16.254,85C
225	2.1.01.03.003	FGTS a Recolher	20.431,75C	152.120,80	196.857,67	65.168,62C
226	2.1.01.03.004	Contrib Sindical a Recolher	0,00	0,00	5.175,00	5.175,00C
231	2.1.01.03.009	Prov p/ Férias e Encargos	5.755,65C	284.859,52	486.868,27	207.764,40C
232	2.1.01.03.010	Prov p/ 13º Salario e Encargos	0,00	86.299,59	197.164,78	110.865,19C
233	2.1.01.03.011	Pro-Labore a Pagar	4.564,00C	52.381,81	52.559,81	4.742,00C
235	2.1.01.03.013	Pensao Judicial a Pagar	362,52C	2.637,96	2.275,44	0,00
1830	2.1.01.03.016	IRRF fornecedores	11,55C	103,95	193,95	101,55C
238	2.1.01.03.016	IRRF s/ Folha de Pagto	3.498,14C	28.545,42	28.381,79	3.334,51C
1829	2.1.01.03.016	ISS a recolher	49,02C	90,82	41,80	0,00
<b>239</b>	<b>2.1.01.04</b>	<b>OBRIGACOES FISCAIS</b>	<b>23.762,03C</b>	<b>100.159,66</b>	<b>171.031,60</b>	<b>94.633,97C</b>
247	2.1.01.04.008	CSLL/PIS/Cofins a Recolher	0,00	123,82	419,52	295,70C
742	2.1.01.04.009	Simples Nacional	23.762,03C	100.035,84	170.612,08	94.338,27C
<b>248</b>	<b>2.1.01.05</b>	<b>BENS DE TERCEIROS EM NOSSO PODER</b>	<b>302.773,09C</b>	<b>9.356.767,80</b>	<b>9.228.831,41</b>	<b>174.836,70C</b>
249	2.1.01.05.001	Estoques de terceiros para industrializar	294.143,09C	9.356.767,80	9.224.431,41	161.806,70C
253	2.1.01.05.005	Bens em comodato	8.630,00C	0,00	4.400,00	13.030,00C
<b>278</b>	<b>2.2</b>	<b>NÃO-CIRCULANTE</b>	<b>1.129.162,00C</b>	<b>199.651,94</b>	<b>135.562,51</b>	<b>1.065.072,57C</b>
<b>279</b>	<b>2.2.01</b>	<b>OBRIGACOES A LONGO PRAZO</b>	<b>1.129.162,00C</b>	<b>199.651,94</b>	<b>135.562,51</b>	<b>1.065.072,57C</b>
<b>280</b>	<b>2.2.01.01</b>	<b>EMPRESTIMO E FINANCIAMENTO</b>	<b>1.129.162,00C</b>	<b>199.651,94</b>	<b>135.562,51</b>	<b>1.065.072,57C</b>
1934	2.2.01.01.002	Capital de Giro Itaú 1127897740	69.864,06C	22.158,49	0,00	47.705,57C
1837	2.2.01.01.002	Consortio BB Cota 74 Grupo 934	9.900,16C	0,00	0,00	9.900,16C
1747	2.2.01.01.022	Emp. BB Contrato nº 088.005.103	27.531,46C	0,00	0,00	27.531,46C
1756	2.2.01.01.022	Emp. Itaú Contrato nº 1057469460	11.138,75C	0,00	0,00	11.138,75C
1880	2.2.01.01.023	Emprestimo Caixa 20.0853.606.000017-24	135.038,67C	20.603,05	0,00	114.435,62C
1881	2.2.01.01.023	Emprestimo Caixa 20.0853.606.0000180-68	92.608,24C	14.223,87	0,00	78.384,37C
1671	2.2.01.01.026	Capital de Giro Itaú cont 024944739-2	75.000,00C	0,00	0,00	75.000,00C
1684	2.2.01.01.028	Contrato Mútuo Gelma Giron Claumann	300.000,00C	0,00	0,00	300.000,00C
1710	2.2.01.01.030	Emprestimo Cartao BNDES Mega Equipame	16.869,48C	0,00	0,00	16.869,48C
1842	2.2.01.01.030	Itaú Pets Caixa Aval	249.000,00C	22.337,51	49.800,00	276.462,49C
1772	2.2.01.01.033	BB Giro Rápido 88003966	5.912,65C	0,00	0,00	5.912,65C
1827	2.2.01.01.033	BNDES Votorantim	14.140,39C	8.419,88	0,00	5.720,51C
1957	2.2.01.01.037	Capital de Giro Itaú 1151623053	31.002,98C	12.050,21	0,00	18.952,77C
2163	2.2.01.01.038	BB GIRO EMPRESA 88.005.787	66.307,70C	66.307,70	0,00	0,00
2178	2.2.01.01.039	BB GIRO MIX PASEP 88.005.813	24.847,46C	24.847,46	0,00	0,00
2221	2.2.01.01.040	EMPRESTIMO 88.005.918	0,00	8.703,77	85.762,51	77.058,74C
<b>297</b>	<b>2.4</b>	<b>PATRIMONIO LIQUIDO</b>	<b>176.743,08C</b>	<b>0,00</b>	<b>0,00</b>	<b>176.743,08C</b>
<b>298</b>	<b>2.4.01</b>	<b>PATRIMONIO LIQUIDO</b>	<b>176.743,08C</b>	<b>0,00</b>	<b>0,00</b>	<b>176.743,08C</b>
<b>299</b>	<b>2.4.01.01</b>	<b>CAPITAL SOCIAL SUBSCRITO</b>	<b>120.000,00C</b>	<b>0,00</b>	<b>0,00</b>	<b>120.000,00C</b>
302	2.4.01.01.005	Capital Social Integralizado	120.000,00C	0,00	0,00	120.000,00C
<b>313</b>	<b>2.4.04.01</b>	<b>LUCROS OU PREJUIZOS ACUMULADOS</b>	<b>56.743,08C</b>	<b>0,00</b>	<b>0,00</b>	<b>56.743,08C</b>
314	2.4.04.01.001	Lucros Acumulados	1.524.425,12C	0,00	0,00	1.524.425,12C
315	2.4.04.01.002	Prejuizos Acumulados	1.467.682,04D	0,00	0,00	1.467.682,04D
<b>316</b>	<b>3</b>	<b>CUSTOS E DESPESAS OPERACIONAIS</b>	<b>0,00</b>	<b>3.152.635,13</b>	<b>182.215,20</b>	<b>2.970.419,93D</b>
<b>317</b>	<b>3.1</b>	<b>CUSTOS OPERACIONAIS</b>	<b>0,00</b>	<b>2.260.495,68</b>	<b>161.681,43</b>	<b>2.098.814,25D</b>
<b>318</b>	<b>3.1.01</b>	<b>CUSTOS OPERACIONAIS - MATRIZ</b>	<b>0,00</b>	<b>2.221.983,74</b>	<b>161.681,43</b>	<b>2.060.302,31D</b>
<b>325</b>	<b>3.1.01.02</b>	<b>CUSTO INDIRETO DE PRODUÇÃO</b>	<b>0,00</b>	<b>29.023,65</b>	<b>0,00</b>	<b>29.023,65D</b>
332	3.1.01.02.007	Material de Consumo	0,00	26.572,50	0,00	26.572,50D
333	3.1.01.02.008	Uniforme Pessoal	0,00	132,00	0,00	132,00D
1704	3.1.01.02.009	Alimentação do Trabalhador	0,00	2.319,15	0,00	2.319,15D
<b>336</b>	<b>3.1.01.05</b>	<b>CUSTO SALARIOS E ENCARGOS</b>	<b>0,00</b>	<b>1.980.209,68</b>	<b>134.682,35</b>	<b>1.845.527,33D</b>
337	3.1.01.05.001	Salario	0,00	1.328.401,49	127.719,21	1.200.682,28D
339	3.1.01.05.003	FGTS	0,00	209.108,86	0,00	209.108,86D
340	3.1.01.05.004	Ferias	0,00	283.040,11	6.963,14	276.076,97D

LUANA SILVA CLAUMANN  
 ADMINISTRADORA  
 CPF: 046.945.149-11

AGENOR RAMOS  
 Reg. no CRC - SC sob o No. 150023131/010  
 CPF: 895.496.199-15



**BALANCETE**

Código	Classificação	Descrição da conta	Saldo Anterior	Débito	Crédito	Saldo Atual
341	3.1.01.05.005	13º Salario	0,00	159.659,22	0,00	159.659,22D
<b>349</b>	<b>3.1.01.06</b>	<b>GASTOS GERAIS DE FABRICAÇÃO</b>	<b>0,00</b>	<b>212.750,41</b>	<b>26.999,08</b>	<b>185.751,33D</b>
350	3.1.01.06.001	Energia	0,00	134.073,67	0,00	134.073,67D
353	3.1.01.06.004	Assistencia Social	0,00	27.668,91	26.999,08	669,83D
366	3.1.01.06.017	Depreciação	0,00	51.007,83	0,00	51.007,83D
<b>369</b>	<b>3.1.99</b>	<b>CUSTOS DE PRODUÇÃO</b>	<b>0,00</b>	<b>38.511,94</b>	<b>0,00</b>	<b>38.511,94D</b>
<b>370</b>	<b>3.1.99.99</b>	<b>CUSTOS DE PRODUÇÃO</b>	<b>0,00</b>	<b>38.511,94</b>	<b>0,00</b>	<b>38.511,94D</b>
371	3.1.99.99.999	Custos de Produção	0,00	38.511,94	0,00	38.511,94D
<b>372</b>	<b>3.2</b>	<b>DESPESAS OPERACIONAIS</b>	<b>0,00</b>	<b>488.831,61</b>	<b>20.533,77</b>	<b>468.297,84D</b>
<b>373</b>	<b>3.2.01</b>	<b>DESPESAS COMERCIAIS</b>	<b>0,00</b>	<b>34.354,91</b>	<b>4.723,72</b>	<b>29.631,19D</b>
<b>374</b>	<b>3.2.01.01</b>	<b>SALARIOS E ENCARGOS</b>	<b>0,00</b>	<b>27.338,77</b>	<b>4.680,52</b>	<b>22.658,25D</b>
375	3.2.01.01.001	Salarios e ordenados	0,00	18.277,26	4.524,58	13.752,68D
377	3.2.01.01.003	FGTS	0,00	3.188,32	0,00	3.188,32D
378	3.2.01.01.004	Ferias	0,00	3.348,46	155,94	3.192,52D
379	3.2.01.01.005	13º Salario	0,00	2.524,73	0,00	2.524,73D
<b>385</b>	<b>3.2.01.02</b>	<b>DESPESAS GERAIS</b>	<b>0,00</b>	<b>7.016,14</b>	<b>43,20</b>	<b>6.972,94D</b>
391	3.2.01.02.006	Despesas c/ Veiculos	0,00	90,09	0,00	90,09D
395	3.2.01.02.010	Lanches e Refeições	0,00	2.689,50	0,00	2.689,50D
400	3.2.01.02.015	Seguros	0,00	202,70	43,20	159,50D
409	3.2.01.02.024	Multas de Transito	0,00	364,45	0,00	364,45D
410	3.2.01.02.025	Mensalidade e Anuidades	0,00	1.656,65	0,00	1.656,65D
411	3.2.01.02.999	Outras Despesas	0,00	2.012,75	0,00	2.012,75D
<b>455</b>	<b>3.2.18</b>	<b>GASTOS GERAIS DE ADMINISTRAÇÃO</b>	<b>0,00</b>	<b>454.476,70</b>	<b>15.810,05</b>	<b>438.666,65D</b>
<b>456</b>	<b>3.2.18.01</b>	<b>SALARIOS E ENCARGOS</b>	<b>0,00</b>	<b>239.575,94</b>	<b>15.399,16</b>	<b>224.176,78D</b>
457	3.2.18.01.001	Salarios e Ordenados	0,00	126.217,73	15.393,48	110.824,25D
459	3.2.18.01.003	FGTS	0,00	14.327,58	0,00	14.327,58D
460	3.2.18.01.004	Ferias	0,00	27.978,79	1,39	27.977,40D
461	3.2.18.01.005	13º Salario	0,00	18.492,03	0,00	18.492,03D
465	3.2.18.01.009	Pro Labore	0,00	52.559,81	4,29	52.555,52D
<b>467</b>	<b>3.2.18.02</b>	<b>GASTOS GERAIS</b>	<b>0,00</b>	<b>198.657,47</b>	<b>410,89</b>	<b>198.246,58D</b>
471	3.2.18.02.004	Anuidades e Assinaturas	0,00	4.044,57	0,00	4.044,57D
475	3.2.18.02.008	Seguros	0,00	4.269,22	410,89	3.858,33D
476	3.2.18.02.009	Serviços de Terceiros	0,00	56.477,91	0,00	56.477,91D
1090	3.2.18.02.017	Aluguel	0,00	31.283,00	0,00	31.283,00D
484	3.2.18.02.999	Outros Gastos	0,00	102.582,77	0,00	102.582,77D
<b>485</b>	<b>3.2.18.03</b>	<b>MATERIAIS AUXILIARES</b>	<b>0,00</b>	<b>5.959,00</b>	<b>0,00</b>	<b>5.959,00D</b>
488	3.2.18.03.003	Manutenção Veiculos	0,00	5.959,00	0,00	5.959,00D
<b>494</b>	<b>3.2.18.04</b>	<b>DEPRECIACAO</b>	<b>0,00</b>	<b>10.284,29</b>	<b>0,00</b>	<b>10.284,29D</b>
495	3.2.18.04.001	Depreciação	0,00	10.284,29	0,00	10.284,29D
<b>496</b>	<b>3.4</b>	<b>FINANCEIRO</b>	<b>0,00</b>	<b>403.307,84</b>	<b>0,00</b>	<b>403.307,84D</b>
<b>497</b>	<b>3.4.01</b>	<b>FINANCEIRO</b>	<b>0,00</b>	<b>1.779,46</b>	<b>0,00</b>	<b>1.779,46D</b>
<b>528</b>	<b>3.4.01.06</b>	<b>IMPOSTOS E TAXAS DIVERSAS</b>	<b>0,00</b>	<b>1.779,46</b>	<b>0,00</b>	<b>1.779,46D</b>
543	3.4.01.06.999	Taxas Diversas	0,00	1.779,46	0,00	1.779,46D
<b>578</b>	<b>3.4.10</b>	<b>ENCARGOS FINACEIROS</b>	<b>0,00</b>	<b>401.528,38</b>	<b>0,00</b>	<b>401.528,38D</b>
<b>579</b>	<b>3.4.10.01</b>	<b>ENCARGOS FINANCEIROS CG</b>	<b>0,00</b>	<b>356.418,73</b>	<b>0,00</b>	<b>356.418,73D</b>
580	3.4.10.01.001	Juros Bancarios	0,00	294.497,58	0,00	294.497,58D
581	3.4.10.01.002	Despesas Bancarias	0,00	16.438,79	0,00	16.438,79D
586	3.4.10.01.007	Juros s/ Emprestimo C G	0,00	45.482,36	0,00	45.482,36D
<b>592</b>	<b>3.4.10.03</b>	<b>ENCARGOS FINANCEIROS DIVERSOS</b>	<b>0,00</b>	<b>45.109,65</b>	<b>0,00</b>	<b>45.109,65D</b>
593	3.4.10.03.001	Juros Passivos	0,00	10.017,40	0,00	10.017,40D
599	3.4.10.03.007	Despesas financeiras factoring	0,00	32.706,68	0,00	32.706,68D
605	3.4.10.03.013	Descontos Concedidos	0,00	2.385,57	0,00	2.385,57D
<b>680</b>	<b>4</b>	<b>RECEITAS</b>	<b>0,00</b>	<b>170.612,08</b>	<b>2.051.562,41</b>	<b>1.880.950,33C</b>
<b>681</b>	<b>4.1</b>	<b>RECEITA BRUTA VENDAS / SERVIÇOS</b>	<b>0,00</b>	<b>0,00</b>	<b>2.045.704,23</b>	<b>2.045.704,23C</b>
<b>682</b>	<b>4.1.01</b>	<b>RECEITA BRUTA VENDAS / SERVIÇOS</b>	<b>0,00</b>	<b>0,00</b>	<b>2.045.704,23</b>	<b>2.045.704,23C</b>
<b>683</b>	<b>4.1.01.01</b>	<b>RECEITA BRUTA DE VENDAS / SERVIÇOS - MAT</b>	<b>0,00</b>	<b>0,00</b>	<b>2.045.704,23</b>	<b>2.045.704,23C</b>
688	4.1.01.01.005	Receita Serviços Industrialização	0,00	0,00	2.045.704,23	2.045.704,23C
<b>689</b>	<b>4.2</b>	<b>(-) DEDUÇÕES RECEITA BRUTA</b>	<b>0,00</b>	<b>170.612,08</b>	<b>0,00</b>	<b>170.612,08D</b>
<b>690</b>	<b>4.2.01</b>	<b>(-) DEDUÇÕES DA RECEITA BRUTA</b>	<b>0,00</b>	<b>170.612,08</b>	<b>0,00</b>	<b>170.612,08D</b>
<b>691</b>	<b>4.2.01.01</b>	<b>(-) DEDUÇÕES DA RECEITA BRUTA - MATRIZ</b>	<b>0,00</b>	<b>170.612,08</b>	<b>0,00</b>	<b>170.612,08D</b>
699	4.2.01.01.008	(-) Simples Nacional	0,00	170.612,08	0,00	170.612,08D
<b>700</b>	<b>4.3</b>	<b>OUTRAS RECEITAS</b>	<b>0,00</b>	<b>0,00</b>	<b>5.855,00</b>	<b>5.855,00C</b>

LUANA SILVA CLAUMANN  
 ADMINISTRADORA  
 CPF: 046.945.149-11

AGENOR RAMOS  
 Reg. no CRC - SC sob o No. 15C023131/0-0  
 CPF: 895.496.199-15





Empresa: PETS INDUSTRIA E COMERCIO DE ESQUADRIAS EIRELI  
C.N.P.J.: 01.864.718/0001-99  
Período: 01/01/2019 - 30/09/2019

Folha: 0005  
Número livro: 0009

BALANCETE

Código	Classificação	Descrição da conta	Saldo Anterior	Débito	Crédito	Saldo Atual
701	4.3.01	OUTRAS RECEITAS OPERACIONAIS	0,00	0,00	5.855,00	5.855,00C
702	4.3.01.01	RECEITAS FINANCEIRAS	0,00	0,00	2.510,73	2.510,73C
703	4.3.01.01.001	Descontos obtidos	0,00	0,00	75,49	75,49C
704	4.3.01.01.002	Juros Ativos	0,00	0,00	2.249,58	2.249,58C
886	4.3.01.01.008	Rendimento s/ aplicação	0,00	0,00	0,03	0,03C
710	4.3.01.01.999	Outras receitas financeiras	0,00	0,00	185,63	185,63C
711	4.3.01.06	RECEITAS DIVERSAS	0,00	0,00	3.344,27	3.344,27C
717	4.3.01.06.999	Outras receitas operacionais	0,00	0,00	3.344,27	3.344,27C
718	4.4	RECEITAS NAO OPERACIONAIS	0,00	0,00	3,18	3,18C
719	4.4.01	RECEITAS NAO OPERACIONAIS	0,00	0,00	3,18	3,18C
720	4.4.01.01	RECEITAS DIVERSAS	0,00	0,00	3,18	3,18C
724	4.4.01.01.004	Receita de Participação	0,00	0,00	3,18	3,18C

  
\_\_\_\_\_  
LUANA SILVA CLAUHMANN  
ADMINISTRADORA  
CPF: 046.945.149-11

  
\_\_\_\_\_  
AGENOR RAMOS  
Reg. no CRC - SC sob o No. 15C023131/O-0  
CPF: 895.496.199-15



**BALANCETE**

Código	Classificação	Descrição da conta	Saldo Anterior	Débito	Crédito	Saldo Atual
<b>2</b>	<b>1</b>	<b>ATIVO</b>	<b>7.788.122,24D</b>	<b>24.033.029,02</b>	<b>25.492.035,01</b>	<b>6.329.116,25D</b>
<b>3</b>	<b>1.1</b>	<b>CIRCULANTE</b>	<b>3.819.463,78D</b>	<b>24.025.753,10</b>	<b>25.150.690,11</b>	<b>2.694.526,77D</b>
<b>4</b>	<b>1.1.01</b>	<b>DISPONIVEL</b>	<b>39.910,06D</b>	<b>5.534.219,97</b>	<b>5.409.116,41</b>	<b>165.013,62D</b>
<b>5</b>	<b>1.1.01.01</b>	<b>CAIXA</b>	<b>27.090,80D</b>	<b>561.192,30</b>	<b>493.051,18</b>	<b>95.231,92D</b>
6	1.1.01.01.001	Caixa	27.090,80D	561.192,30	493.051,18	95.231,92D
<b>8</b>	<b>1.1.01.02</b>	<b>BANCOS CONTA MOVIMENTO</b>	<b>10.884,05D</b>	<b>4.470.794,38</b>	<b>4.413.896,58</b>	<b>67.781,85D</b>
9	1.1.01.02.001	Itaú	6.020,48D	707.153,84	713.174,32	0,00
10	1.1.01.02.002	Banco do Brasil	221,85D	176.544,63	176.766,48	0,00
11	1.1.01.02.003	Sicoob	0,00	2.986.215,14	2.918.433,29	67.781,85D
908	1.1.01.02.004	Caixa Econômica Federal	4.641,72D	600.880,77	605.522,49	0,00
<b>12</b>	<b>1.1.01.03</b>	<b>APLIC DE LIQ IMEDIATA</b>	<b>715,21D</b>	<b>0,00</b>	<b>0,00</b>	<b>715,21D</b>
15	1.1.01.03.003	Brasilprev	615,21D	0,00	0,00	615,21D
3817	1.1.01.03.009	SICOBCAP	100,00D	0,00	0,00	100,00D
<b>16</b>	<b>1.1.01.04</b>	<b>BANCO C/ VINCULADA</b>	<b>1.220,00D</b>	<b>502.233,29</b>	<b>502.168,65</b>	<b>1.284,64D</b>
2800	1.1.01.04.001	Banco Itaú - 02040-6	1.220,00D	502.233,29	502.168,65	1.284,64D
<b>19</b>	<b>1.1.02</b>	<b>CREDITOS</b>	<b>2.409.383,39D</b>	<b>3.782.296,00</b>	<b>4.959.326,25</b>	<b>1.232.353,14D</b>
<b>20</b>	<b>1.1.02.01</b>	<b>CLIENTES</b>	<b>395.430,50D</b>	<b>1.832.517,22</b>	<b>2.008.512,18</b>	<b>219.435,54D</b>
3733	1.1.02.01.001	AL 13 SOLUCOES EM ALUMINIO LTDA - EPP	25.934,89D	216.688,03	213.415,59	29.207,33D
3535	1.1.02.01.001	ALUFINIT INDUSTRIA DE ESQUADRIAS LTDA ME	2.576,85D	6.171,28	8.748,13	0,00
762	1.1.02.01.001	ALUMASA IND. DE PLASTICO E ALUMINIO LTDA	18.391,16D	53.255,03	65.533,34	6.112,85D
3843	1.1.02.01.001	ALUMIDEX ESQUADRIAS DE ALUMINIO E VIDROS LTDA - EP	4.487,68D	4.022,49	8.510,17	0,00
951	1.1.02.01.001	ALUMINIO MP LTDA	611,13D	5.357,44	5.968,57	0,00
3955	1.1.02.01.001	ALUMINIO SANTA CATARINA LTDA	15.327,27D	63.481,81	68.949,45	9.859,63D
757	1.1.02.01.001	ALUMINIOS E VIDROS TUBARAO LTDA ME	87,39D	6.162,29	6.249,68	0,00
4058	1.1.02.01.001	ANDRE LUIS DALLA COSTA	748,00D	0,00	748,00	0,00
2991	1.1.02.01.001	BALY KALY COMERCIO VAREJISTA DE ARTIGOS ESPORTIVO	957,41D	0,00	957,41	0,00
946	1.1.02.01.001	BBA SISTEMAS DE ENVIDRACAMENTO LTDA- EPP	10.866,55D	150.674,35	135.114,16	26.426,74D
3948	1.1.02.01.001	BOGONI ALUMINIOS LTDA ME	15.395,13D	26.700,18	42.095,31	0,00
3605	1.1.02.01.001	CODERPLAST REPRESENTACOES COM. LTDA	17.362,99D	99.063,64	106.136,63	10.290,00D
2963	1.1.02.01.001	COLPO COMERCIO E DISTRIBUICAO DE VIDROS	0,00	2.250,80	0,00	2.250,80D
2969	1.1.02.01.001	COLPO COMERCIO E DISTRIBUICAO DE VIDROS	153,00D	4.595,04	2.498,04	2.250,00D
3549	1.1.02.01.001	CONDOMINIO RESIDENCIAL E COMERCIAL JULIA BUSS	1.019,62D	0,00	1.019,62	0,00
3875	1.1.02.01.001	CORBETTA CONST. E EMPR. IMOBILIARIOS LTDA	580,00D	15.001,98	15.397,98	184,00D
859	1.1.02.01.001	CORREA ALUMINIOS E VIDROS LTDA	1.108,34D	87.943,03	89.051,37	0,00
773	1.1.02.01.001	DEA FAB. DE ARTEF. ALUM. ACO LTDA ME	562,00D	0,00	0,00	562,00D
4052	1.1.02.01.001	DESBRAVADOR VIDROS EIRELI	747,00D	4.500,80	5.247,80	0,00
857	1.1.02.01.001	DISTRIBUIDORA DE ALUMINIO GUARAMIRIM LTDA	630,55D	22.061,35	22.691,90	0,00
2799	1.1.02.01.001	ESQUADRIAS NITEROI LTDA - EPP	821,47D	854,63	1.676,10	0,00
755	1.1.02.01.001	ESQUADRIMAX ALUMINIO LTDA - EPP	3.846,66D	108.072,82	111.919,48	0,00
2628	1.1.02.01.001	ESTOFADOS TIRONI LTDA EPP	2.043,00D	12.989,15	15.032,15	0,00
3865	1.1.02.01.001	FLOR DE LIS PARTICIPACOES LTDA	9.960,00D	0,00	9.960,00	0,00
3693	1.1.02.01.001	GELSON AGNALDO LOSS	0,00	1.095,91	374,63	721,28D
974	1.1.02.01.001	GILSON GIACOMELLI - EPP	7.689,54D	33.002,85	37.604,18	3.087,21D
3796	1.1.02.01.001	GOEDERT LTDA	11.511,84D	85.749,76	80.778,27	16.483,33D
4164	1.1.02.01.001	HYDRO EXTRUSION BRASIL S/A	0,00	19.926,99	19.057,62	869,37D
769	1.1.02.01.001	IBRAP IND. BRAS. DE ALUM. E PLAST. S.A.	96.321,08D	0,00	96.321,08	0,00
3594	1.1.02.01.001	JOSE RICARDO LATRONICO EPP	0,00	11.844,00	11.013,00	831,00D
4147	1.1.02.01.001	JOSIAS MARTINS MACEDO	0,00	3.054,71	2.702,71	352,00D
2695	1.1.02.01.001	KR DISTRIBUIDORA DE ALUMINIO LTDA - ME	6.168,74D	75.289,31	65.189,95	16.268,10D
4101	1.1.02.01.001	LIBRELATO S/A IMPLEMENTOS RODOVIARIOS	0,00	340.495,15	308.559,63	31.935,52D
4066	1.1.02.01.001	MARCIO SOMMER	329,00D	0,00	329,00	0,00
3969	1.1.02.01.001	METALURGICA ROMAGNA LTDA ME	26.753,16D	0,00	26.753,16	0,00
921	1.1.02.01.001	PAVA ALUMINIO LTDA ME	13.279,16D	28.554,94	37.389,08	4.445,02D
761	1.1.02.01.001	PAVA COM. ACES. P/ MADEIRA E ALUMINIO LT	1.608,57D	18.213,31	15.802,21	4.019,67D
3850	1.1.02.01.001	PERFEITA ESTRUTURAS METALICAS E CONST. LTDA	17.624,50D	99.795,16	117.233,82	185,84D
3791	1.1.02.01.001	RA CONSTRUCOES LTDA ME	4.692,00D	0,00	4.692,00	0,00
3534	1.1.02.01.001	RODRIGO COELHO ME	353,70D	10.688,09	7.856,43	3.185,36D
3784	1.1.02.01.001	RP TRIAL ESQUADRIAS E VIDROS EIRELI - EPP	0,00	864,96	344,96	520,00D
3711	1.1.02.01.001	SALVER CONSTRUTORA E INCORPORADORA LTDA	0,00	84.867,86	43.145,31	41.722,55D
2802	1.1.02.01.001	SERRALHERIA ALUMIVILLE LTDA ME	2.420,06D	5.875,60	8.146,36	149,30D
4054	1.1.02.01.001	THOMAS ELOI HEYDT	1.220,70D	0,00	1.220,70	0,00
3970	1.1.02.01.001	VECTRA ENGENHARIA LTDA	46.435,24D	32.874,16	79.309,40	0,00
753	1.1.02.01.001	VIDROFORM COM DE VIDR E MOLD LTDA EPP	4.906,52D	24.971,57	29.878,09	0,00
3736	1.1.02.01.001	VITRALL ESQUADRIAS DE ALUMINIO LTDA - ME	19.202,59D	14.404,88	33.607,47	0,00
760	1.1.02.01.001	WOLFRE DISTRIBUIDORA DE ALUMINIO LTDA ME	697,01D	51.101,87	44.282,24	7.516,64D
<b>23</b>	<b>1.1.02.03</b>	<b>( - ) DUPLICATAS DESCONTADAS</b>	<b>0,00</b>	<b>844.560,49</b>	<b>995.160,86</b>	<b>150.600,37C</b>
4099	1.1.02.03.003	(-) Desconto Factoring	0,00	844.560,49	995.160,86	150.600,37C
<b>34</b>	<b>1.1.02.07</b>	<b>OUTROS CREDITOS</b>	<b>943.150,57D</b>	<b>355.895,00</b>	<b>1.299.045,57</b>	<b>0,00</b>
2793	1.1.02.07.007	Pets Industria e Comercio de Esquadrias Ltda	943.150,57D	355.895,00	1.299.045,57	0,00

ROGERIO GIRON CLAUANN  
 ADMINISTRADOR  
 CPF: 461.079.839-53

AGENOR RAMOS  
 CONTADOR Reg. no CRC - SC sob o No. 150023131/O-0  
 CPF: 895.496.199-15



**BALANCETE**

Código	Classificação	Descrição da conta	Saldo Anterior	Débito	Crédito	Saldo Atual
<b>41</b>	<b>1.1.02.08</b>	<b>IMPOSTOS E CONTR A RECUPERAR</b>	<b>997.991,81D</b>	<b>469.285,68</b>	<b>357.503,55</b>	<b>1.109.773,94D</b>
42	1.1.02.08.001	Cofins a Recuperar	11.274,63D	165.261,46	172.033,06	4.503,03D
44	1.1.02.08.003	ICMS a Recuperar	679.119,95D	189.589,67	147.736,66	720.972,96D
45	1.1.02.08.004	IPI a Recuperar	305.149,45D	78.555,42	384,56	383.320,31D
48	1.1.02.08.007	PIS a Recuperar	2.447,78D	35.879,13	37.349,27	977,64D
<b>60</b>	<b>1.1.02.10</b>	<b>ADIANTAMENTOS</b>	<b>57.724,60D</b>	<b>280.037,61</b>	<b>299.104,09</b>	<b>38.658,12D</b>
61	1.1.02.10.001	Adiantamento 13º Salario	20.522,24D	0,00	20.522,24	0,00
64	1.1.02.10.004	Adiantamentos de Rescisao	40,74D	0,00	40,74	0,00
68	1.1.02.10.008	Adiantamentos a Fornecedores	11.184,55D	279.161,24	251.687,67	38.658,12D
70	1.1.02.10.010	Adiantamentos	25.977,07D	876,37	26.853,44	0,00
<b>73</b>	<b>1.1.02.11</b>	<b>BENS EM PODER DE TERCEIROS</b>	<b>15.085,91D</b>	<b>0,00</b>	<b>0,00</b>	<b>15.085,91D</b>
74	1.1.02.11.001	Bens em Poder de Terceiros	15.085,91D	0,00	0,00	15.085,91D
<b>75</b>	<b>1.1.03</b>	<b>ESTOQUES</b>	<b>1.370.170,33D</b>	<b>14.700.778,33</b>	<b>14.782.247,45</b>	<b>1.288.701,21D</b>
<b>76</b>	<b>1.1.03.01</b>	<b>ESTOQUES</b>	<b>1.370.170,33D</b>	<b>14.700.778,33</b>	<b>14.782.247,45</b>	<b>1.288.701,21D</b>
77	1.1.03.01.001	Materia - Prima	1.193.924,69D	2.391.593,70	2.865.711,63	719.806,76D
90	1.1.03.01.014	Estoques de Terceiros em nosso Poder	176.245,64D	12.309.184,63	11.916.535,82	568.894,45D
<b>107</b>	<b>1.1.06</b>	<b>OPERAÇÕES C/ MERC DE TERCEIROS</b>	<b>0,00</b>	<b>8.458,80</b>	<b>0,00</b>	<b>8.458,80D</b>
<b>108</b>	<b>1.1.06.01</b>	<b>ENTRADA DE MERC EM CONSIGNAÇÃO</b>	<b>0,00</b>	<b>8.458,80</b>	<b>0,00</b>	<b>8.458,80D</b>
109	1.1.06.01.001	Mercadoriã em Consignação	0,00	8.458,80	0,00	8.458,80D
<b>110</b>	<b>1.2</b>	<b>NÃO-CIRCULANTE</b>	<b>3.968.658,46D</b>	<b>7.275,92</b>	<b>341.344,90</b>	<b>3.634.589,48D</b>
<b>111</b>	<b>1.2.01</b>	<b>REALIZAVEL A LONGO PRAZO</b>	<b>48.489,71D</b>	<b>479,69</b>	<b>0,00</b>	<b>48.969,40D</b>
<b>112</b>	<b>1.2.01.01</b>	<b>INVESTIMENTOS A LONGO PRAZO</b>	<b>48.489,71D</b>	<b>479,69</b>	<b>0,00</b>	<b>48.969,40D</b>
113	1.2.01.01.001	Consórcio Carlessi Proposta 20360	2.522,83D	0,00	0,00	2.522,83D
114	1.2.01.01.002	Consórcio Carlessi Proposta 20359	4.032,06D	0,00	0,00	4.032,06D
115	1.2.01.01.003	Consórcio Carlessi Proposta 20348	297,50D	0,00	0,00	297,50D
2854	1.2.01.01.004	Consórcio Carlessi Proposta 20347	297,50D	0,00	0,00	297,50D
2855	1.2.01.01.005	Consórcio Carlessi Proposta 20346	297,50D	0,00	0,00	297,50D
2856	1.2.01.01.006	Consórcio Carlessi Proposta 20345	4.665,36D	0,00	0,00	4.665,36D
2857	1.2.01.01.007	Consórcio Carlessi Proposta 20344	297,50D	0,00	0,00	297,50D
2858	1.2.01.01.008	Consórcio Carlessi Proposta 120095	13.812,33D	0,00	0,00	13.812,33D
2859	1.2.01.01.009	Consórcio Carlessi Proposta 120090	2.271,38D	0,00	0,00	2.271,38D
2860	1.2.01.01.010	Consórcio Carlessi Proposta 19948	9.789,83D	0,00	0,00	9.789,83D
2861	1.2.01.01.011	Consórcio Carlessi Proposta 19947	297,50D	0,00	0,00	297,50D
3493	1.2.01.01.012	BB Consorcio Sandero	1.000,91D	0,00	0,00	1.000,91D
2862	1.2.01.01.012	Consórcio Carlessi Proposta 19946	297,50D	0,00	0,00	297,50D
3823	1.2.01.01.013	Consórcio Itaú 3547001	7.660,20D	0,00	0,00	7.660,20D
4061	1.2.01.01.014	CONSÓRCIO BB MOTO XTZ 250 TENERE	949,81D	479,69	0,00	1.429,50D
<b>143</b>	<b>1.2.02</b>	<b>INVESTIMENTOS</b>	<b>22.978,71D</b>	<b>3.596,23</b>	<b>0,00</b>	<b>26.574,94D</b>
<b>144</b>	<b>1.2.02.01</b>	<b>PARTICIPAÇÕES EM OUTRAS SOCIEDADES</b>	<b>22.978,71D</b>	<b>3.596,23</b>	<b>0,00</b>	<b>26.574,94D</b>
149	1.2.02.01.006	Sicoob - Cota de Capital	22.978,71D	3.596,23	0,00	26.574,94D
<b>157</b>	<b>1.2.03</b>	<b>IMOBILIZADO</b>	<b>3.897.190,04D</b>	<b>3.200,00</b>	<b>341.344,90</b>	<b>3.559.045,14D</b>
<b>158</b>	<b>1.2.03.01</b>	<b>IMOVEIS</b>	<b>1.375.087,54D</b>	<b>0,00</b>	<b>0,00</b>	<b>1.375.087,54D</b>
159	1.2.03.01.001	Edificações	1.325.017,14D	0,00	0,00	1.325.017,14D
161	1.2.03.01.003	Terrenos	50.070,40D	0,00	0,00	50.070,40D
<b>163</b>	<b>1.2.03.02</b>	<b>MAQUINAS E EQUIPAMENTOS</b>	<b>2.705.388,09D</b>	<b>3.200,00</b>	<b>110.000,00</b>	<b>2.598.588,09D</b>
164	1.2.03.02.001	Maquinas e Equipamentos	2.705.388,09D	3.200,00	110.000,00	2.598.588,09D
<b>168</b>	<b>1.2.03.04</b>	<b>VEICULOS</b>	<b>703.446,52D</b>	<b>0,00</b>	<b>0,00</b>	<b>703.446,52D</b>
169	1.2.03.04.001	Consorcio Veiculos BB - Sandero 1.0 SP	1.554,81D	0,00	0,00	1.554,81D
170	1.2.03.04.002	Veiculos	627.516,45D	0,00	0,00	627.516,45D
2779	1.2.03.04.003	Consorcio Sponchiado	74.375,26D	0,00	0,00	74.375,26D
<b>171</b>	<b>1.2.03.05</b>	<b>MOVEIS E UTENSILIOS</b>	<b>25.998,90D</b>	<b>0,00</b>	<b>0,00</b>	<b>25.998,90D</b>
172	1.2.03.05.001	Equip Processamento de Dados	22.202,90D	0,00	0,00	22.202,90D
173	1.2.03.05.002	Movéis e Utensílios	3.796,00D	0,00	0,00	3.796,00D
<b>181</b>	<b>1.2.03.08</b>	<b>IMOBILIZAÇÕES EM ANDAMENTO</b>	<b>956.736,75D</b>	<b>0,00</b>	<b>0,00</b>	<b>956.736,75D</b>
184	1.2.03.08.003	Imob em Andamento - Prod	956.736,75D	0,00	0,00	956.736,75D
<b>193</b>	<b>1.2.03.13</b>	<b>OUTRAS IMOBILIZAÇÕES</b>	<b>5.380,00D</b>	<b>0,00</b>	<b>0,00</b>	<b>5.380,00D</b>
2737	1.2.03.13.001	Bens recebidos para demonstração	2.500,00D	0,00	0,00	2.500,00D
194	1.2.03.13.001	Outras Imobilizações	2.880,00D	0,00	0,00	2.880,00D
<b>195</b>	<b>1.2.03.99</b>	<b>( - ) DEPRECIACAO ACUMULADA</b>	<b>1.874.847,76C</b>	<b>0,00</b>	<b>231.344,90</b>	<b>2.106.192,66C</b>
196	1.2.03.99.001	( - ) Edificações	302.388,08C	0,00	32.992,56	335.380,64C
197	1.2.03.99.002	( - ) Maquinas e Equipamentos	1.382.520,64C	0,00	195.928,91	1.578.449,55C
199	1.2.03.99.004	( - ) Veiculos	172.447,33C	0,00	0,00	172.447,33C
200	1.2.03.99.005	( - ) Equip Procesamento Dados	4.499,13C	0,00	577,89	5.077,02C

ROGERIO GIRON CLAUMANN  
 ADMINISTRADOR  
 CPF: 461.079.839-53

AGENOR RAMOS  
 CONTADOR Reg. no CRC SC sob o No. 15C023131/O-0  
 CPF: 895.496.199-15



**BALANCETE**

Código	Classificação	Descrição da conta	Saldo Anterior	Débito	Crédito	Saldo Atual
201	1.2.03.99.006	( - ) Moveis e Utensilios	1.730,82C	0,00	284,67	2.015,49C
211	1.2.03.99.016	( - ) Outras Imobilizações	11.261,76C	0,00	1.560,87	12.822,63C
<b>217</b>	<b>2</b>	<b>PASSIVO</b>	<b>7.788.122,24C</b>	<b>19.236.006,36</b>	<b>17.844.152,08</b>	<b>6.396.267,96C</b>
<b>218</b>	<b>2.1</b>	<b>CIRCULANTE</b>	<b>4.607.421,57C</b>	<b>17.855.630,15</b>	<b>17.035.960,70</b>	<b>3.787.752,12C</b>
<b>219</b>	<b>2.1.01</b>	<b>CIRCULANTE</b>	<b>4.607.421,57C</b>	<b>17.855.630,15</b>	<b>17.035.960,70</b>	<b>3.787.752,12C</b>
<b>220</b>	<b>2.1.01.01</b>	<b>FORNECEDORES</b>	<b>552.142,50C</b>	<b>2.359.863,61</b>	<b>2.600.997,19</b>	<b>793.276,08C</b>
3931	2.1.01.01.001	ACOSUL COMERCIO E INDUSTRIA DE FERRO E ACO LTDA	9.625,13C	12.361,69	2.736,56	0,00
2557	2.1.01.01.001	ADEXA INDUSTRIA E COMERCIO LTDA	64.556,40C	215.984,90	233.399,00	81.970,50C
903	2.1.01.01.001	AKZO NOBEL LTDA	1.482,66C	4.720,34	8.766,69	5.529,01C
3984	2.1.01.01.001	ALIANCA EXPRESS TRANSPORTES RODOVIARIO LTDA	2.796,66C	17.648,00	14.851,34	0,00
4056	2.1.01.01.001	ALIANCA TRANSPORTES RODOVIARIO LTDA	0,00	963,25	1.528,32	565,07C
948	2.1.01.01.001	BBA SISTEMAS DE ENVIDRAMENTO LTDA	9.960,00C	9.960,00	0,00	0,00
2948	2.1.01.01.001	BUSCHLE & LEPPER S/A	11.684,92C	64.014,46	55.429,54	3.100,00C
995	2.1.01.01.001	CALIBRA ACESSORIOS LTDA	130,00C	130,00	0,00	0,00
786	2.1.01.01.001	COMPANHIA DE GAS DE SANTA CATARINA SCGAS	0,00	269.960,73	315.626,01	45.665,28C
1875	2.1.01.01.001	DUPLACAO - COMERCIO E SERVICOS PNEUMATIC	104,12C	2.617,87	2.808,75	295,00C
928	2.1.01.01.001	ECOFAQ RESÍDUOS E TRANSPORTE LTDA - ME	0,00	0,00	3.198,22	3.198,22C
846	2.1.01.01.001	ERZINGER IND. MECANICA LTDA	161,76C	12.663,44	13.973,32	1.471,64C
4038	2.1.01.01.001	ESSER INDUSTRIA E COMERCIO DE FERRO E ACO LTDA	3.764,26C	3.764,26	0,00	0,00
904	2.1.01.01.001	EXPRESSO 9002 TRANSPORTES LTDA EPP	70,00C	180,00	110,00	0,00
1013	2.1.01.01.001	FAB ARTEF LATEX ESTRELA - EPRISTINTA LTD	3.205,39C	69.545,46	96.715,13	30.375,06C
3826	2.1.01.01.001	FLEXTINTAS INDUSTRIA E COMERCIO LTDA	4.562,31C	29.985,56	25.423,25	0,00
3703	2.1.01.01.001	HIDRAULMAQ MANUTENCAO EM MAQUINAS LTDA	0,00	1.864,00	2.359,00	495,00C
2980	2.1.01.01.001	IKG QUIMICA E MET. LTDA	1.185,34C	4.741,36	3.556,02	0,00
1824	2.1.01.01.001	INOX-TECH COMERCIO DE ACOS INOXIDAVEIS L	0,00	18.996,95	20.172,56	1.175,61C
905	2.1.01.01.001	ISOCOAT TINTAS E VERNIZES LTDA	401.200,39C	1.131.931,96	943.595,99	212.864,42C
3726	2.1.01.01.001	JULIANA CORREA & CIA LTDA ME	3.275,00C	5.558,66	8.612,18	6.328,52C
4131	2.1.01.01.001	KENJI INDUSTRIA QUIMICA LTDA	0,00	48.109,39	56.579,87	8.470,48C
979	2.1.01.01.001	KHRONOS SEGURANCA PRIVADA LTDA	451,26C	4.525,26	4.627,04	553,04C
4112	2.1.01.01.001	MARCIA APARECIDA ALVES SOBRAL DONADIO - EPP	0,00	18.227,38	24.093,34	5.865,96C
2925	2.1.01.01.001	MARICEL DE MEDEIROS 85122785953	1.176,20C	8.234,51	7.952,41	894,10C
3392	2.1.01.01.001	METALURGICA ERBART LTDA	0,00	1.113,53	3.814,66	2.701,13C
3841	2.1.01.01.001	MYLABOR COMERCIO DE PRODUTOS CIENTIFICOS EIRELI -	157,40C	157,40	0,00	0,00
3779	2.1.01.01.001	PAUMAR S.A - INDUSTRIA E COMERCIO	2.168,22C	291.889,47	640.294,54	350.573,29C
863	2.1.01.01.001	PETRONUNES TRANSP REV RET DERIV PETR LTD	10.490,00C	34.238,00	33.018,00	9.270,00C
3743	2.1.01.01.001	PLUSCRED FOMENTO COMERCIAL LTDA - EPP	423,59C	2.044,31	1.620,72	0,00
2924	2.1.01.01.001	POSTO MARAGNO LTDA	1.381,56C	1.351,56	0,00	0,00
1752	2.1.01.01.001	PROPEQ PRODUTOS QUIMICOS LTDA	1.146,00C	5.572,00	5.404,75	978,75C
3790	2.1.01.01.001	RD DISTRIBUIDORA E COMERCIO DE PNEUS LTDA	10.224,36C	10.224,36	0,00	0,00
3763	2.1.01.01.001	RENATO UGIONI EIRELI - ME	384,50C	2.917,50	2.533,00	0,00
785	2.1.01.01.001	RF - SUL COM. DE CAMINHOS LTDA	4.018,39C	4.018,39	0,00	0,00
4094	2.1.01.01.001	RSC COMERCIAL DE PECAS LTDA	0,00	900,00	2.371,00	1.471,00C
3640	2.1.01.01.001	SIMECOL MATERIAIS ELETRICOS LTDA	542,89C	6.569,75	6.026,86	0,00
3844	2.1.01.01.001	SINETIKA INDUSTRIA E COMERCIO DE FILTROS EIRELI - M	439,74C	1.506,65	1.066,91	0,00
3731	2.1.01.01.001	SPECK & RAMOS LTDA - ME	800,00C	8.800,00	9.000,00	1.000,00C
1793	2.1.01.01.001	TAMBORAQ QUIMICA INDUSTRIAL LTDA	327,84C	1.400,38	1.072,54	0,00
1772	2.1.01.01.001	TRANSAL TRANSPORTADORA SALVAN LTDA	246,21C	9.501,92	9.782,49	526,78C
3446	2.1.01.01.001	URCC RECICLAVEIS EIRELI - ME	0,00	9.766,96	12.965,18	3.198,22C
4145	2.1.01.01.001	WALTRICK QUIMICA SUL LTDA EPP	0,00	11.172,00	25.912,00	14.740,00C
<b>221</b>	<b>2.1.01.02</b>	<b>EMPRESTIMOS E FINANCIAMENTOS</b>	<b>830.678,93C</b>	<b>459.598,60</b>	<b>434.404,21</b>	<b>805.484,54C</b>
958	2.1.01.02.001	BB - Finame PSI - Linha Pintura 40/00564-x	0,00	39.978,35	96.000,00	56.021,65C
2563	2.1.01.02.009	BB Sicoob	17.061,46C	17.061,46	0,00	0,00
2911	2.1.01.02.021	Itaú Conta Movimento	18.907,33C	0,00	0,00	18.907,33C
2756	2.1.01.02.022	BADESC 28/12/2012	0,00	43.235,70	103.765,68	60.529,98C
2772	2.1.01.02.023	BADESC 19/03/2013	0,00	49.402,70	118.566,48	69.163,78C
3757	2.1.01.02.034	Capital de Giro Itaú 1181460039	66.341,93C	50.757,94	0,00	15.583,99C
3821	2.1.01.02.034	Capital de Giro Itaú 1239502543	112.760,30C	56.503,80	0,00	56.256,50C
3831	2.1.01.02.035	BB Giro Flex 88.005.628	11.687,98C	5.217,35	0,62	6.471,25C
4013	2.1.01.02.036	Giropre Merc Vemaq 56140814-7	289.017,05C	20.112,54	0,00	268.904,51C
3879	2.1.01.02.036	Proger Capital de Giro 88.005.698	70.902,88C	24.247,51	0,00	46.655,37C
4075	2.1.01.02.037	BB GIRO 88.005.852	94.000,00C	94.000,00	0,00	0,00
4076	2.1.01.02.038	BB GIRO 88.005.853	50.000,00C	50.000,00	0,00	0,00
4077	2.1.01.02.039	CAP GIRO 1406381432	100.000,00C	9.081,25	0,00	90.918,75C
4167	2.1.01.02.040	Bancos - Operações Judiciais	0,00	0,00	116.071,43	116.071,43C
<b>222</b>	<b>2.1.01.03</b>	<b>SALARIOS E CONTRIB SOCIAIS</b>	<b>216.405,33C</b>	<b>538.770,75</b>	<b>441.428,05</b>	<b>119.062,63C</b>
223	2.1.01.03.001	Salários e Ordenados a Pagar	12.056,31C	215.209,67	224.496,36	21.343,00C
224	2.1.01.03.002	INSS a Recolher	11.439,39C	93.396,25	91.928,31	9.971,45C
225	2.1.01.03.003	FGTS a Recolher	2.803,30C	11.470,40	16.175,92	7.508,82C
231	2.1.01.03.009	Prov p/ Férias e Encargos	184.020,77C	167.235,66	36.801,26	53.586,37C
232	2.1.01.03.010	Prov p/ 13º Salário e Encargos	0,00	0,00	23.661,41	23.661,41C
233	2.1.01.03.011	Pro-Labore a Pagar	4.564,00C	41.712,16	38.036,16	888,00C
238	2.1.01.03.016	IRRF s/ Folha de Pagto	1.307,74C	8.617,98	8.060,22	749,98C

ROGERIO GIRON CLAUMANN  
 ADMINISTRADOR  
 CPF: 461.079.839-53

AGENOR RAMOS  
 CONTADOR Reg. no CRC - SC sob o No. 150023131/O-0  
 CPF: 895.496.199-15



**BALANCETE**

Código	Classificação	Descrição da conta	Saldo Anterior	Débito	Crédito	Saldo Atual
2395	2.1.01.03.017	Farmacia a pagar	213,82C	1.128,63	2.268,41	1.353,60C
<b>239</b>	<b>2.1.01.04</b>	<b>OBRIGAÇÕES FISCAIS</b>	<b>1.245,89C</b>	<b>40.220,74</b>	<b>39.385,89</b>	<b>411,04C</b>
242	2.1.01.04.003	PIS a Recolher	1.108,39C	38.394,20	37.285,81	0,00
2573	2.1.01.04.012	ISS a recolher	9,67C	271,81	273,99	11,85C
2574	2.1.01.04.013	IRRF a recolher	25,70C	183,08	247,38	90,00C
3406	2.1.01.04.014	Retenção 4,65%	102,13C	1.371,65	1.578,71	309,19C
<b>248</b>	<b>2.1.01.05</b>	<b>BENS DE TERCEIROS EM NOSSO PODER</b>	<b>190.826,50C</b>	<b>11.928.001,31</b>	<b>12.320.650,12</b>	<b>583.475,31C</b>
249	2.1.01.05.001	Estoque de terceiros p/ industrialização	176.245,64C	11.915.714,40	12.308.363,21	568.894,45C
251	2.1.01.05.003	Estoque produtos recebido para conserto	11.700,86C	12.286,91	12.286,91	11.700,86C
253	2.1.01.05.005	Bens em comodato	2.880,00C	0,00	0,00	2.880,00C
<b>254</b>	<b>2.1.01.06</b>	<b>OBRIGAÇÕES C/ CLIENTES</b>	<b>2.811.099,87C</b>	<b>2.529.175,14</b>	<b>1.190.636,44</b>	<b>1.472.561,17C</b>
255	2.1.01.06.001	Adiantamento de Clientes	2.811.099,87C	2.529.175,14	1.190.636,44	1.472.561,17C
<b>270</b>	<b>2.1.01.10</b>	<b>MERCAD RECEBIDAS EM CONSIGNAÇÃO</b>	<b>0,00</b>	<b>0,00</b>	<b>8.458,80</b>	<b>8.458,80C</b>
271	2.1.01.10.001	Mercadoria em consignação	0,00	0,00	8.458,80	8.458,80C
<b>274</b>	<b>2.1.01.11</b>	<b>OUTRAS EXIGIB A CURTO PRAZO</b>	<b>5.022,55C</b>	<b>0,00</b>	<b>0,00</b>	<b>5.022,55C</b>
3438	2.1.01.11.005	Consortio Carlessi Proposta 20345	2.611,88C	0,00	0,00	2.611,88C
3439	2.1.01.11.005	Consortio Carlessi Proposta 20359	2.410,67C	0,00	0,00	2.410,67C
<b>278</b>	<b>2.2</b>	<b>NÃO-CIRCULANTE</b>	<b>2.169.607,42C</b>	<b>1.380.376,21</b>	<b>808.191,38</b>	<b>1.597.422,59C</b>
<b>279</b>	<b>2.2.01</b>	<b>OBRIGAÇÕES A LONGO PRAZO</b>	<b>2.169.607,42C</b>	<b>1.380.376,21</b>	<b>808.191,38</b>	<b>1.597.422,59C</b>
<b>280</b>	<b>2.2.01.01</b>	<b>EMPRESTIMO E FINANCIAMENTO</b>	<b>2.167.107,42C</b>	<b>1.380.376,21</b>	<b>808.191,38</b>	<b>1.594.922,59C</b>
959	2.2.01.01.001	BB - Finame PSI - Linha Pintura 40/00564-x	143.922,74C	96.000,00	0,00	47.922,74C
3613	2.2.01.01.001	BB Giro Mix Pasep 88.005.492	0,62C	0,62	0,00	0,00
282	2.2.01.01.002	Empréstimo de Terceiros	400.120,00C	794.231,00	520.482,00	126.371,00C
2757	2.2.01.01.020	BADESC 28/12/2012	293.317,51C	103.765,68	0,00	189.551,83C
2773	2.2.01.01.023	BADESC 19/03/2013	513.788,24C	118.566,48	0,00	395.221,76C
2791	2.2.01.01.025	Contrato Mútuo Ivan Ribeiro	200.000,00C	0,00	0,00	200.000,00C
2792	2.2.01.01.026	Contrato Mútuo Gelma Giron Claumann	200.000,00C	0,00	0,00	200.000,00C
2847	2.2.01.01.028	Empréstimo Itau Contrato 062542977-4	888,99C	0,00	0,00	888,99C
2848	2.2.01.01.029	Empréstimo Sicoob Contrato 48653-5	1.166,86C	0,00	0,00	1.166,86C
3533	2.2.01.01.029	BADESC/PROGEREN 2015008300	230.183,25C	41.666,68	0,00	188.516,57C
3537	2.2.01.01.029	Itaú Claumann Caixa Aval	49.518,06C	102.518,06	75.000,00	22.000,00C
3394	2.2.01.01.031	Cartão BNDES - Panatlantica	10.201,91C	8.720,54	1.521,35	3.002,72C
3654	2.2.01.01.032	Capital de Giro Itau 1127353314	33.401,55C	18.009,79	0,00	15.391,76C
3395	2.2.01.01.032	Cartão BNDES - Sidersul	1.973,98C	1.905,86	329,46	397,58C
4035	2.2.01.01.034	BB GIRO EMPRESA 88.005.790	64.046,16C	64.046,16	0,00	0,00
4060	2.2.01.01.035	BB GIRO MIX PASEP 88.005.814	24.577,55C	24.577,55	0,00	0,00
4089	2.2.01.01.036	EMPRESTIMO 88.005.918	0,00	6.367,79	210.858,57	204.490,78C
<b>291</b>	<b>2.2.01.05</b>	<b>OUTRAS EXIGIB LONGO PRAZO</b>	<b>2.500,00C</b>	<b>0,00</b>	<b>0,00</b>	<b>2.500,00C</b>
292	2.2.01.05.001	Bens recebidos para demonstração	2.500,00C	0,00	0,00	2.500,00C
<b>297</b>	<b>2.3</b>	<b>PATRIMONIO LIQUIDO</b>	<b>1.011.093,25C</b>	<b>0,00</b>	<b>0,00</b>	<b>1.011.093,25C</b>
<b>298</b>	<b>2.3.01</b>	<b>PATRIMONIO LIQUIDO</b>	<b>460.000,00C</b>	<b>0,00</b>	<b>0,00</b>	<b>460.000,00C</b>
<b>299</b>	<b>2.3.01.01</b>	<b>CAPITAL SOCIAL SUBSCRITO</b>	<b>460.000,00C</b>	<b>0,00</b>	<b>0,00</b>	<b>460.000,00C</b>
302	2.3.01.01.005	Capital Social Integralizado	460.000,00C	0,00	0,00	460.000,00C
<b>307</b>	<b>2.3.03</b>	<b>RESERVAS DE REAVALIAÇÃO</b>	<b>551.093,25C</b>	<b>0,00</b>	<b>0,00</b>	<b>551.093,25C</b>
<b>313</b>	<b>2.3.03.01</b>	<b>LUCROS OU PREJUIZOS ACUMULADOS</b>	<b>551.093,25C</b>	<b>0,00</b>	<b>0,00</b>	<b>551.093,25C</b>
314	2.3.03.01.001	Reserva de Lucros	1.332.092,83C	0,00	0,00	1.332.092,83C
315	2.3.03.01.002	Prejuizos Acumulados	780.999,58D	0,00	0,00	780.999,58D
<b>316</b>	<b>3</b>	<b>CUSTOS E DESPESAS OPERACIONAIS</b>	<b>0,00</b>	<b>2.050.052,44</b>	<b>38.613,36</b>	<b>2.011.439,08D</b>
<b>317</b>	<b>3.1</b>	<b>CUSTOS OPERACIONAIS</b>	<b>0,00</b>	<b>701.257,55</b>	<b>34.798,61</b>	<b>666.458,94D</b>
<b>318</b>	<b>3.1.01</b>	<b>CUSTOS OPERACIONAIS - MATRIZ</b>	<b>0,00</b>	<b>701.257,55</b>	<b>34.798,61</b>	<b>666.458,94D</b>
<b>325</b>	<b>3.1.01.02</b>	<b>CUSTO INDIRETO DE PRODUÇÃO</b>	<b>0,00</b>	<b>240.061,95</b>	<b>0,00</b>	<b>240.061,95D</b>
326	3.1.01.02.001	Despesas de Manutenção	0,00	75.272,72	0,00	75.272,72D
332	3.1.01.02.007	Material de Consumo	0,00	164.789,23	0,00	164.789,23D
<b>336</b>	<b>3.1.01.05</b>	<b>CUSTO SALARIOS E ENCARGOS</b>	<b>0,00</b>	<b>220.442,03</b>	<b>34.798,61</b>	<b>185.643,42D</b>
337	3.1.01.05.001	Salario	0,00	142.002,84	34.573,16	107.429,68D
338	3.1.01.05.002	INSS	0,00	40.570,10	225,45	40.344,65D
339	3.1.01.05.003	FGTS	0,00	11.643,98	0,00	11.643,98D
340	3.1.01.05.004	Ferias	0,00	15.940,05	0,00	15.940,05D
341	3.1.01.05.005	13º Salario	0,00	10.285,06	0,00	10.285,06D
<b>349</b>	<b>3.1.01.06</b>	<b>GASTOS GERAIS DE FABRICAÇÃO</b>	<b>0,00</b>	<b>240.753,57</b>	<b>0,00</b>	<b>240.753,57D</b>
350	3.1.01.06.001	Energia	0,00	10.613,06	0,00	10.613,06D
353	3.1.01.06.004	Assistencia Social	0,00	1.219,04	0,00	1.219,04D
366	3.1.01.06.017	Depreciação	0,00	228.921,47	0,00	228.921,47D

ROGERIO GIRON CLAUMANN  
 ADMINISTRADOR  
 CPF: 461.079.839-53

AGENOR RAMOS  
 CONTADOR Reg. no CRC - SC sob o No. 15C023131/O-0  
 CPF: 895.496.199-15



**BALANCETE**

Código	Classificação	Descrição da conta	Saldo Anterior	Débito	Crédito	Saldo Atual
<b>372</b>	<b>3.2</b>	<b>DESPESAS OPERACIONAIS</b>	<b>0,00</b>	<b>350.240,79</b>	<b>3.754,43</b>	<b>346.486,36D</b>
<b>373</b>	<b>3.2.01</b>	<b>DESPESAS COMERCIAIS</b>	<b>0,00</b>	<b>7.436,61</b>	<b>0,00</b>	<b>7.436,61D</b>
<b>385</b>	<b>3.2.01.02</b>	<b>DESPESAS GERAIS</b>	<b>0,00</b>	<b>7.436,61</b>	<b>0,00</b>	<b>7.436,61D</b>
391	3.2.01.02.006	Despesas c/ Veiculos	0,00	2.636,00	0,00	2.636,00D
395	3.2.01.02.010	Lanches e Refeições	0,00	187,00	0,00	187,00D
400	3.2.01.02.015	Seguros	0,00	106,92	0,00	106,92D
408	3.2.01.02.023	Correios	0,00	123,95	0,00	123,95D
409	3.2.01.02.024	Multas de Transito	0,00	156,19	0,00	156,19D
410	3.2.01.02.025	Mensalidade e Anuidades	0,00	2.793,90	0,00	2.793,90D
411	3.2.01.02.999	Outras Despesas	0,00	1.432,65	0,00	1.432,65D
<b>455</b>	<b>3.2.18</b>	<b>GASTOS GERAIS DE ADMINISTRAÇÃO</b>	<b>0,00</b>	<b>342.804,18</b>	<b>3.754,43</b>	<b>339.049,75D</b>
<b>456</b>	<b>3.2.18.01</b>	<b>SALARIOS E ENCARGOS</b>	<b>0,00</b>	<b>174.400,41</b>	<b>3.146,96</b>	<b>171.253,45D</b>
457	3.2.18.01.001	Salarios e Ordenados	0,00	77.648,74	3.142,38	74.506,36D
458	3.2.18.01.002	INSS	0,00	34.475,83	0,00	34.475,83D
459	3.2.18.01.003	FGTS	0,00	7.934,12	0,00	7.934,12D
460	3.2.18.01.004	Ferías	0,00	9.395,08	0,00	9.395,08D
461	3.2.18.01.005	13º Salario	0,00	6.911,48	0,00	6.911,48D
465	3.2.18.01.009	Pro Labore	0,00	38.035,16	4,58	38.030,58D
<b>467</b>	<b>3.2.18.02</b>	<b>GASTOS GERAIS</b>	<b>0,00</b>	<b>165.625,34</b>	<b>607,47</b>	<b>165.017,87D</b>
468	3.2.18.02.001	Água	0,00	924,00	0,00	924,00D
471	3.2.18.02.004	Anuidades e Assinaturas	0,00	775,00	0,00	775,00D
475	3.2.18.02.008	Seguros	0,00	16.373,60	607,47	15.766,13D
476	3.2.18.02.009	Serviços de Terceiros	0,00	100.774,92	0,00	100.774,92D
478	3.2.18.02.011	Despesas de comunicação	0,00	11.114,58	0,00	11.114,58D
484	3.2.18.02.999	Outros Gastos	0,00	35.663,24	0,00	35.663,24D
<b>485</b>	<b>3.2.18.03</b>	<b>MATERIAIS AUXILIARES</b>	<b>0,00</b>	<b>355,00</b>	<b>0,00</b>	<b>355,00D</b>
488	3.2.18.03.003	Manutenção Veiculos	0,00	355,00	0,00	355,00D
<b>494</b>	<b>3.2.18.04</b>	<b>DEPRECIACAO</b>	<b>0,00</b>	<b>2.423,43</b>	<b>0,00</b>	<b>2.423,43D</b>
495	3.2.18.04.001	Depreciação	0,00	2.423,43	0,00	2.423,43D
<b>496</b>	<b>3.4</b>	<b>FINANCEIRO</b>	<b>0,00</b>	<b>306.296,94</b>	<b>60,32</b>	<b>306.236,62D</b>
<b>497</b>	<b>3.4.01</b>	<b>FINANCEIRO</b>	<b>0,00</b>	<b>10.127,75</b>	<b>0,00</b>	<b>10.127,75D</b>
<b>528</b>	<b>3.4.01.06</b>	<b>IMPOSTOS E TAXAS DIVERSAS</b>	<b>0,00</b>	<b>10.127,75</b>	<b>0,00</b>	<b>10.127,75D</b>
543	3.4.01.06.999	Taxas Diversas	0,00	10.127,75	0,00	10.127,75D
<b>578</b>	<b>3.4.10</b>	<b>ENCARGOS FINACEIROS</b>	<b>0,00</b>	<b>296.169,19</b>	<b>60,32</b>	<b>296.108,87D</b>
<b>579</b>	<b>3.4.10.01</b>	<b>ENCARGOS FINANCEIROS CG</b>	<b>0,00</b>	<b>236.424,13</b>	<b>60,32</b>	<b>236.363,81D</b>
580	3.4.10.01.001	Juros Bancarios	0,00	114.044,47	0,00	114.044,47D
581	3.4.10.01.002	Despesas Bancarias	0,00	18.076,26	60,32	18.015,94D
586	3.4.10.01.007	Juros s/ Emprestimo C G	0,00	104.303,40	0,00	104.303,40D
<b>592</b>	<b>3.4.10.03</b>	<b>ENCARGOS FINANCEIROS DIVERSOS</b>	<b>0,00</b>	<b>59.745,06</b>	<b>0,00</b>	<b>59.745,06D</b>
593	3.4.10.03.001	Juros Passivos	0,00	22.831,89	0,00	22.831,89D
599	3.4.10.03.007	Despesas financeiras factoring	0,00	36.693,00	0,00	36.693,00D
605	3.4.10.03.013	Descontos Concedidos	0,00	220,17	0,00	220,17D
<b>662</b>	<b>3.8</b>	<b>DESPESAS NÃO OPERACIONAIS</b>	<b>0,00</b>	<b>36,24</b>	<b>0,00</b>	<b>36,24D</b>
<b>663</b>	<b>3.8.01</b>	<b>DESPESAS NÃO OPERACIONAIS</b>	<b>0,00</b>	<b>36,24</b>	<b>0,00</b>	<b>36,24D</b>
<b>664</b>	<b>3.8.01.01</b>	<b>DESPESAS NAO OPERACIONAIS</b>	<b>0,00</b>	<b>36,24</b>	<b>0,00</b>	<b>36,24D</b>
673	3.8.01.01.009	Outras Desp Nao Operacionais	0,00	36,24	0,00	36,24D
<b>675</b>	<b>3.9</b>	<b>CPV E CMV</b>	<b>0,00</b>	<b>692.220,92</b>	<b>0,00</b>	<b>692.220,92D</b>
<b>676</b>	<b>3.9.01</b>	<b>CUSTOS PROD MERC VENDIDOS</b>	<b>0,00</b>	<b>692.220,92</b>	<b>0,00</b>	<b>692.220,92D</b>
<b>677</b>	<b>3.9.01.01</b>	<b>CUSTOS PROD MERC VENDIDOS</b>	<b>0,00</b>	<b>692.220,92</b>	<b>0,00</b>	<b>692.220,92D</b>
679	3.9.01.01.002	Custo dos Produtos Vendidos	0,00	692.220,92	0,00	692.220,92D
<b>680</b>	<b>4</b>	<b>RECEITAS</b>	<b>0,00</b>	<b>353.078,98</b>	<b>2.297.366,35</b>	<b>1.944.287,37C</b>
<b>681</b>	<b>4.1</b>	<b>RECEITA BRUTA VENDAS / SERVIÇOS</b>	<b>0,00</b>	<b>0,00</b>	<b>2.258.860,43</b>	<b>2.258.860,43C</b>
<b>682</b>	<b>4.1.01</b>	<b>RECEITA BRUTA VENDAS / SERVIÇOS</b>	<b>0,00</b>	<b>0,00</b>	<b>2.258.860,43</b>	<b>2.258.860,43C</b>
<b>683</b>	<b>4.1.01.01</b>	<b>RECEITA BRUTA DE VENDAS / SERVIÇOS - MAT</b>	<b>0,00</b>	<b>0,00</b>	<b>2.258.860,43</b>	<b>2.258.860,43C</b>
688	4.1.01.01.005	Receita Serviços Prestados	0,00	0,00	2.258.860,43	2.258.860,43C
<b>689</b>	<b>4.2</b>	<b>( - ) DEDUÇÕES RECEITA BRUTA</b>	<b>0,00</b>	<b>353.078,98</b>	<b>0,00</b>	<b>353.078,98D</b>
<b>690</b>	<b>4.2.01</b>	<b>( - ) DEDUÇÕES DA RECEITA BRUTA</b>	<b>0,00</b>	<b>353.078,98</b>	<b>0,00</b>	<b>353.078,98D</b>
<b>691</b>	<b>4.2.01.01</b>	<b>( - ) DEDUÇÕES DA RECEITA BRUTA - MATRIZ</b>	<b>0,00</b>	<b>353.078,98</b>	<b>0,00</b>	<b>353.078,98D</b>
692	4.2.01.01.001	( - ) Cancelamento e Devoluções	0,00	507,51	0,00	507,51D
694	4.2.01.01.003	( - ) ICMS s/ Vendas	0,00	143.544,86	0,00	143.544,86D
695	4.2.01.01.004	( - ) Pis s/ Faturamento	0,00	37.285,81	0,00	37.285,81D
696	4.2.01.01.005	( - ) Cofins s/ Faturamento	0,00	171.740,80	0,00	171.740,80D
<b>700</b>	<b>4.3</b>	<b>OUTRAS RECEITAS</b>	<b>0,00</b>	<b>0,00</b>	<b>3.898,63</b>	<b>3.898,63C</b>
<b>701</b>	<b>4.3.01</b>	<b>OUTRAS RECEITAS OPERACIONAIS</b>	<b>0,00</b>	<b>0,00</b>	<b>3.898,63</b>	<b>3.898,63C</b>

ROGERIO GIRON CLAUMANN  
 ADMINISTRADOR  
 CPF: 461.079.839-53

AGENOR RAMOS  
 CONTADOR Reg. no CRC - SC sob o No. 150023131/0-0  
 CPF: 895.496.199-15



Empresa: **CLAUMANN FABRICAÇÃO DE ESQUADRIAS EIRELI**  
C.N.P.J.: 85.322.519/0001-49  
Período: 01/01/2019 - 30/09/2019

Folha: 0006  
Número livro: 0010

**BALANCETE**

Código	Classificação	Descrição da conta	Saldo Anterior	Débito	Crédito	Saldo Atual
<b>702</b>	<b>4.3.01.01</b>	<b>RECEITAS FINANCEIRAS</b>	<b>0,00</b>	<b>0,00</b>	<b>2.544,06</b>	<b>2.544,06C</b>
703	4.3.01.01.001	Descontos obtidos	0,00	0,00	28,74	28,74C
704	4.3.01.01.002	Juros Ativos	0,00	0,00	2.275,88	2.275,88C
1012	4.3.01.01.008	Rendimento s/ aplicação financeira	0,00	0,00	0,04	0,04C
710	4.3.01.01.999	Outras receitas financeiras	0,00	0,00	239,40	239,40C
<b>711</b>	<b>4.3.01.06</b>	<b>RECEITAS DIVERSAS</b>	<b>0,00</b>	<b>0,00</b>	<b>1.354,57</b>	<b>1.354,57C</b>
714	4.3.01.06.003	Amostra Grátis/Bonificação	0,00	0,00	747,90	747,90C
717	4.3.01.06.999	Outras receitas operacionais	0,00	0,00	606,67	606,67C
<b>718</b>	<b>4.4</b>	<b>RECEITAS NAO OPERACIONAIS</b>	<b>0,00</b>	<b>0,00</b>	<b>34.607,29</b>	<b>34.607,29C</b>
<b>719</b>	<b>4.4.01</b>	<b>RECEITAS NAO OPERACIONAIS</b>	<b>0,00</b>	<b>0,00</b>	<b>34.607,29</b>	<b>34.607,29C</b>
<b>720</b>	<b>4.4.01.01</b>	<b>RECEITAS DIVERSAS</b>	<b>0,00</b>	<b>0,00</b>	<b>34.607,29</b>	<b>34.607,29C</b>
724	4.4.01.01.004	Receita de Participação	0,00	0,00	3.324,29	3.324,29C
728	4.4.01.01.999	Outras Receitas Nao Operacionais	0,00	0,00	31.283,00	31.283,00C

ROGERIO GIRON CLAUMANN  
ADMINISTRADOR  
CPF: 461.079.839-53

AGENOR RAMOS  
CONTADOR Reg. no CRC - SC sob o No. 15C023131/0-0  
CPF: 895.496.199-15