

**EXMO(A) SR(A) DR(A) JUIZ(ÍZA) DE DIREITO DA 2ª VARA CÍVEL DA
COMARCA DE TUBARÃO – SC**

Processo: 0001459-36.2018.8.24.0075

Tipo: Recuperação Judicial

**Autores: A. Nunes & Cia Ltda e Petronunes Transportador, Revendedor e
Retalhista de Derivados de Petróleo Ltda.**

GLADIUS CONSULTORIA E GESTÃO EMPRESARIAL S/S LTDA, neste ato representada por seu administrador, **Agenor Daufenbach Júnior, Administrador Judicial** no processo de **RECUPERAÇÃO JUDICIAL** de **A. Nunes & Cia Ltda e Petronunes Transportador, Revendedor E Retalhista De Derivados De Petróleo Ltda.**, vem, respeitosamente, a presença de V. Exa., informar e ao final requerer o que segue:

Visando dar efetividade ao art. 22, II, "c" da Lei 11.101/2005, vem esta administração judicial apresentar:

RELATÓRIO MENSAL DAS ATIVIDADES DA DEVEDORA

Elaborando relatórios relativos ao faturamento mensal bem como o número de funcionários ligados as empresas autora, como forma de monitoramento de suas atividades e intensidade de continuidade da produção. Desta feita, o mês de referência deste relatório é o mês de **Fevereiro/2021**.

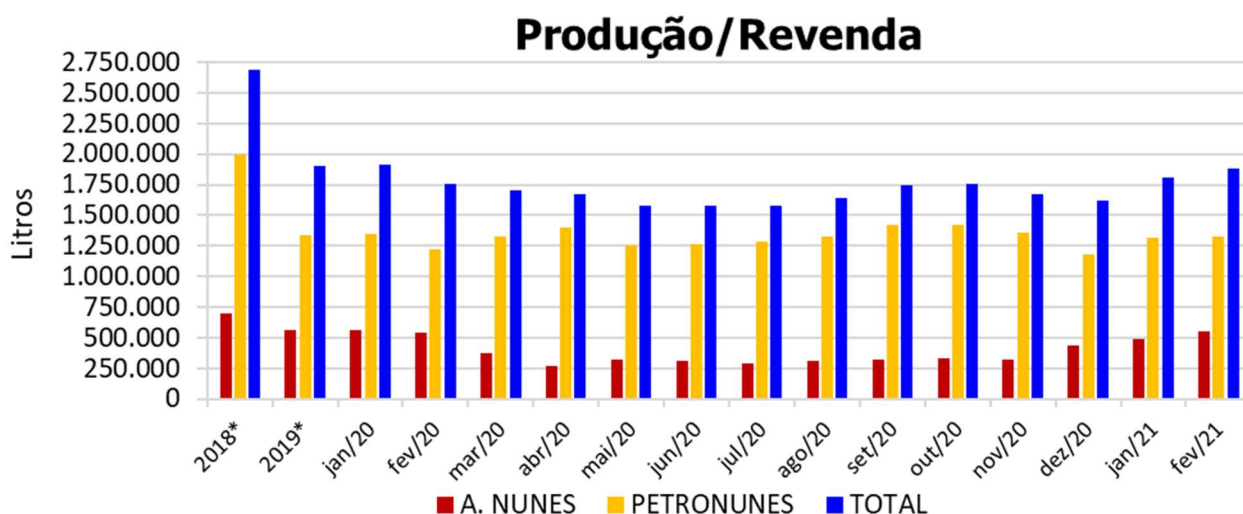
1 - DO INFORME DAS ATIVIDADES DAS RECUPERANDAS

Como relatado na inicial, a recuperanda A. Nunes é uma rede de postos de combustíveis que possui “bandeira” própria, além de uma marca de produtos gourmet, chamada A Nunes Gourmet.

Em relação a outra recuperanda, PETRONUNES, dedica-se ao comércio atacadista de combustíveis, lubrificantes e Arla32. Com foco no desenvolvimento de tecnologia exclusiva, oferece o hardware e software para gestão do consumo de abastecimento de veículos, bem como serviço de Engenharia Ambiental própria.

1.1 - INDICADORES FINANCEIROS, DE PRODUÇÃO E QUADRO DE PESSOAL

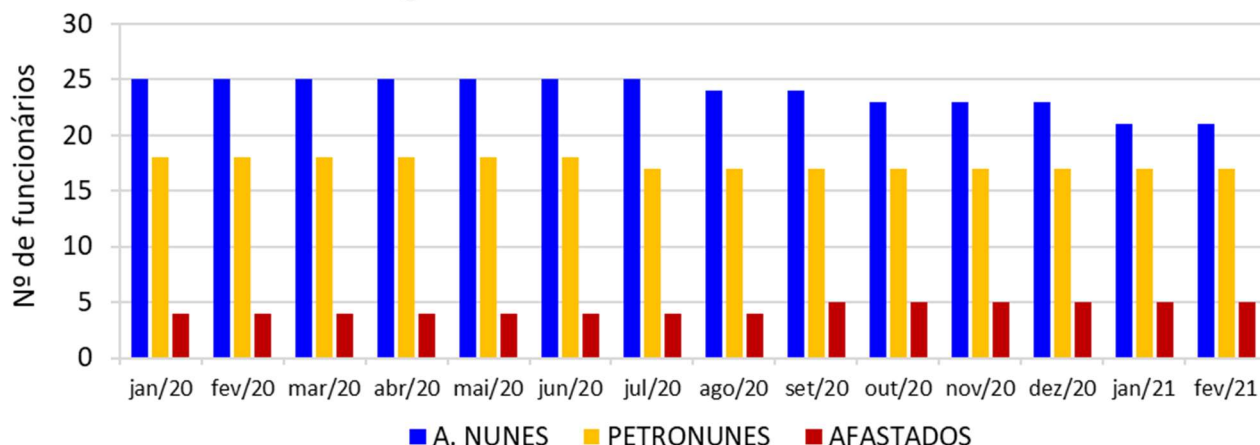
Como já citado anteriormente, as empresas revendem combustíveis, bem como são voltados ao comércio atacadista de combustíveis, lubrificantes e Arla32, sendo assim, sua produção/revenda é representada na unidade Litros.



*Valor médio mensal do ano referência

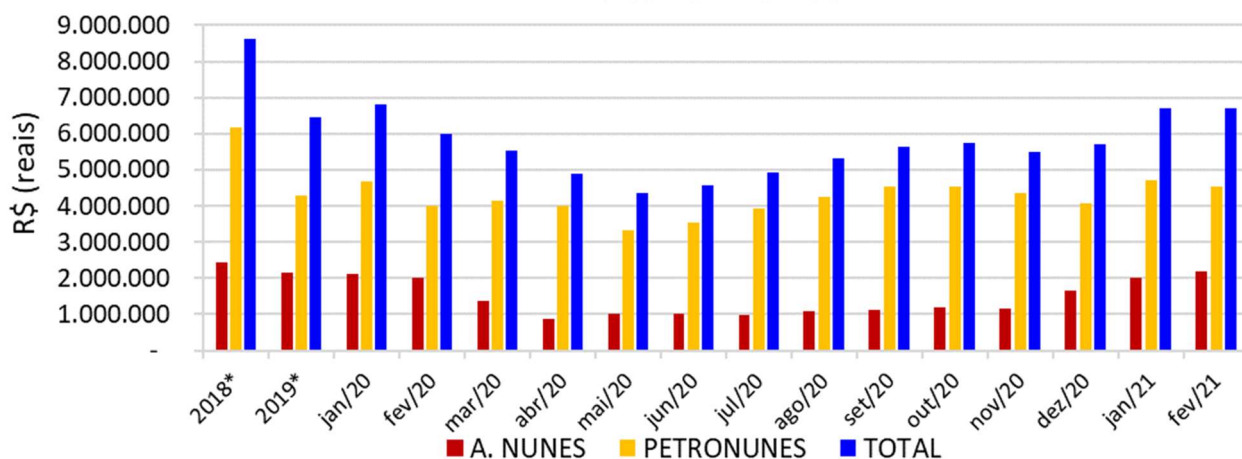
O quadro de funcionários é composto por profissionais atuantes na área Administrativa e na Produção, chegando a um total de **38 funcionários ligados** as recuperandas no mês corrente, sendo que **05 encontram-se afastados**. Desta forma, segue abaixo sua representação gráfica:

Quadro Geral de Funcionários



O faturamento bruto do Grupo atingiu, no mês de **Fevereiro/2021**, o valor de **R\$ 6.722.070**, redução de 0,01% em relação ao mês anterior.

Faturamento



* Valor referente ao último mês do ano.

As informações aqui reproduzidas foram trazidas por relatórios da recuperanda, em seus respectivos setores.

Sobre as informações contábeis, a empresa **A. Nunes não apresentou o balancete contábil referente à Janeiro e Fevereiro de 2021**. Porém, apresentou os Balancetes Contábeis referente à 2020, os quais juntamos nessa oportunidade.

1.2 – Do Passivo sujeito a Recuperação Judicial

As recuperandas juntaram aos autos a Lista de Credores (*fls. 408-411*), de acordo com **art. 51, III, da Lei 11.101/2005**.

Após a análise das habilitações e impugnações administrativas, esta administração judicial apresentou a Relação de Credores do Administrador Judicial (*fls. 1542-1551*) conforme o **art. 7º, § 2º da Lei 11.101/2005**.

Posteriormente a publicação da Relação de Credores do Administrador Judicial, sobrevieram algumas decisões de habilitações e impugnações retardatárias, que foram anotadas por esta administração **para o momento oportuno** da consolidação do **Quadro Geral de Credores (art. 18 da Lei 11.101/2005)**.

O total habilitado na recuperação da empresa encontra-se conforme descrito abaixo:

ENIVIDAMENTO TOTAL DA RECUPERAÇÃO JUDICIAL - A. NUNES e PETRONUNES		
NATUREZA DO CRÉDITO	VALOR HABILITADO	% DO VALOR TOTAL
CLASSE I - CRÉDITOS TRABALHISTAS	R\$ 2.078.432,15	2,7%
CLASSE II - CRÉDITOS COM GARANTIA REAL	R\$ -	0,0%
CLASSE III - CRÉDITOS QUIROGRAFÁRIOS	R\$ 73.949.095,94	97,1%
CLASSE IV - CRÉDITOS ME/EPP	R\$ 143.292,50	0,2%
TOTAL:	R\$ 76.170.820,59	100%

1.3 – Do Plano de Recuperação Judicial e seu modificativo aprovado

Em cumprimento ao **art. 53 da Lei 11.101/2005**, o **Plano de Recuperação Judicial foi apresentado** dia 11/05/2018 (*fls. 1295-1324*).

Posteriormente, foram apresentados dois **Aditamentos ao Plano de Recuperação Judicial**, o primeiro no dia 14/02/2019 (*fls. 3437-3446*) e o segundo dia 24/06/2019 (*fls. 4300-4330*), o qual restou **aprovado** na Assembleia Geral de Credores datada em 27/06/2019.

Após a **Homologação do Plano e Concessão da Recuperação Judicial** (*fls. 5366-5391*) e sua referida publicação no DJSC, foi interposto **Embargos de**

Declaração pelas recuperandas (fls. 6335-6343) e que teve sua decisão (fls. 6601-6603) publicada em 08/01/2020 (fls. 6614-6615), quando se iniciou a contagem dos prazos para cumprimento do Plano de Recuperação Judicial.

Sendo assim, o Plano aprovado prevê, resumidamente:

QUADRO RESUMO DO PLANO DE RECUPERAÇÃO - A. NUNES E PETRONUNES				
Classe/Condições	CARÊNCIA	DESÁGIO	FORMA	INFORMAÇÕES ADICIONAIS
CLASSE I	60 dias	50%	Parcela única	Atualização: TR + 1%a.a.
CLASSE II	NÃO HÁ CREDORES NESTA CLASSE			
CLASSE III	Créditos até R\$ 650,00 - 30 dias; Créditos entre R\$ 650,00 e R\$ 1 mil - 60 dias; Créditos superiores a R\$ 1 mil - 24 meses.	Créditos superiores a R\$ 1 mil - 80%	Créditos superiores a R\$ 1 mil - pagamento em 52 parcelas trimestrais e sucessivas, conforme tabela do Plano Modificativo (fl. 4316 do processo).	Atualização: TR + 1%a.a.
CLASSE IV	30 dias	NÃO HÁ	Primeira etapa: créditos até R\$ 650,00; Segunda etapa: créditos de R\$ 650,00 a R\$ 1 mil; Terceira etapa: créditos acima de R\$ 1 mil serão pagos em 10 parcelas mensais, iguais e sucessivas começando o pagamento após as duas primeiras etapas descritas acima.	Atualização: TR + 1%a.a.

**A contar da publicação da decisão de homologação ou de eventual decisão de embargos de declaração.*

Até o presente momento essa Administradora Judicial só teve conhecimento de um pagamento realizado aos trabalhistas, que estão listados no Anexo I.

Lembramos que para o efetivo recebimento, o credor deve informar seus dados bancários diretamente à recuperanda, pelo meio previsto na fl. 20 do Plano Modificativo (fls. 4300/4330), qual seja:

- Via carta registrada com AR (Aviso de Recebimento):
 - Endereço: Rua Antonio Hulse, nº 1153
Bairro Humaitá – Tubarão/SC
CEP: 88.704-316
A/C Departamento Financeiro.

2 - CONCLUSÃO

Frente ao exposto, vem esta administração judicial, **REQUERER** a juntada do *Relatório Mensal das Atividades da Devedora*, cumprindo assim o art. 22,

II, "c" da Lei 11.101/2005, **bem como dos documentos que a acompanham**,
quais sejam:

- ✓ Relação de Trabalhistas pagos até o presente momento;
- ✓ Balancete Contábil de **Fevereiro/2021** da empresa **Petronunes**.
- ✓ Balancetes Contábeis de **2020** da empresa **A. Nunes**.

Termos em que,
Pede deferimento,

Tubarão-SC, 16 de abril de 2021.


GLADIUS CONSULTORIA E GESTÃO EMPRESARIAL S/S LTDA
Agenor Daufenbach Júnior
Adm. Judicial CRA/SC 6410 – OAB/SC 32.401

ANEXO I

RELAÇÃO DE CREDORES PAGOS

Relação de Credoreas - RJ A. NUNES E PETRONUNES

CREDOR	PROCURADOR	CLASSE	VALOR COM DESÁGIO (50%)	VALOR TOTAL PAGO	DATA PGTO 1	VALOR
ALEXANDRE TADEU SILVEIRA		TRABALHISTA	R\$ 2.753,16	R\$ 2.753,16	16/03/2020	R\$ 2.753,16
ALEXSANDRA TAIARA DELFINO	MARCIO CEQUINEL	TRABALHISTA	R\$ 1.409,02	R\$ 1.409,02	16/03/2020	R\$ 1.409,02
BRUNA LUCIA DE OLIVEIRA	MARCIO CEQUINEL	TRABALHISTA	R\$ 4.225,47	R\$ 4.225,47	16/03/2020	R\$ 4.225,47
DEBORA APARECIDA MEDIROS DE SOUZA	MARCIO CEQUINEL	TRABALHISTA	R\$ 8.539,56	R\$ 8.539,56	16/03/2020	R\$ 8.539,56
EDUARDO PEDROSO FELDAUS	MARCIO CEQUINEL	TRABALHISTA	R\$ 12.255,48	R\$ 12.255,48	16/03/2020	R\$ 12.255,48
FELIPE MOREIRA DE LIZ	MARCIO CEQUINEL	TRABALHISTA	R\$ 4.222,12	R\$ 4.222,12	16/03/2020	R\$ 4.222,12
FRANCIELE CACHOEIRA FERNANDES	MARCIO CEQUINEL	TRABALHISTA	R\$ 12.317,24	R\$ 12.317,24	16/03/2020	R\$ 12.317,24
FRANCILENE REIS COSTA PONCIANO	MARCIO CEQUINEL	TRABALHISTA	R\$ 7.945,98	R\$ 7.945,98	16/03/2020	R\$ 7.945,98
JAILSON DO LIVRAMENTO	MARCIO CEQUINEL	TRABALHISTA	R\$ 34.580,78	R\$ 34.580,78	16/03/2020	R\$ 34.580,78
JHONANTAN DE FREITAS SANTINONI		TRABALHISTA	R\$ 3.326,28	R\$ 3.326,28	16/03/2020	R\$ 3.326,28
JOEL DA SILVA PINTER		TRABALHISTA	R\$ 317,20	R\$ 1.139,02	16/03/2020	R\$ 1.139,02
JUCEMAR MENDES	MARCELO DA LUZ	TRABALHISTA	R\$ 41.552,16	R\$ 41.552,16	16/03/2020	R\$ 41.552,16
LEONARDO RAFAEL DE MELO	MARCIO CEQUINEL	TRABALHISTA	R\$ 60.662,48	R\$ 56.523,73	16/03/2020	R\$ 56.523,73
LUANA BENTO	MARCIO CEQUINEL	TRABALHISTA	R\$ 8.643,98	R\$ 8.643,98	16/03/2020	R\$ 8.643,98
LUCIANO MARTINS MENDES	MARCIO CEQUINEL	TRABALHISTA	R\$ 50.346,69	R\$ 48.099,43	16/03/2020	R\$ 48.099,43
MARCELO DA LUZ	MARCELO DA LUZ	TRABALHISTA	R\$ 11.648,53	R\$ 11.648,53	16/03/2020	R\$ 11.648,53
MARCELO DA SILVA MOREIRA	MARCIO CEQUINEL	TRABALHISTA	R\$ 15.438,84	R\$ 15.438,84	16/03/2020	R\$ 15.438,84
MARCIO CEQUINEL	MARCIO CEQUINEL	TRABALHISTA	R\$ 62.375,82	R\$ 27.102,27	16/03/2020	R\$ 27.102,27
MARCO ANTONIO CUSTODIO TEODORO	MARCIO CEQUINEL	TRABALHISTA	R\$ 17.173,55	R\$ 17.173,55	16/03/2020	R\$ 17.173,55
MARCOS PAULO MACHADO	MARCIO CEQUINEL	TRABALHISTA	R\$ 1.325,20	R\$ 1.325,20	16/03/2020	R\$ 1.325,20
MICHELE MAY CIDRAL MARAIS	PAULO	TRABALHISTA	R\$ 49.374,00	R\$ 49.374,00	16/03/2020	R\$ 49.374,00
OBEDIS COELHO FERNANDES	MARCIO CEQUINEL	TRABALHISTA	R\$ 6.036,53	R\$ 6.036,53	16/03/2020	R\$ 6.036,53
OSIEL FARIAS PHILIPPE	MARCELO DA LUZ	TRABALHISTA	R\$ 86.094,80	R\$ 75.358,96	16/03/2020	R\$ 75.358,96
PATRICIA CARVALHO	MARCIO CEQUINEL	TRABALHISTA	R\$ 12.561,21	R\$ 12.561,21	16/03/2020	R\$ 12.561,21
PAULO CESAR DE OLIVEIRA JÚNIOR	LAURI	TRABALHISTA	R\$ 23.869,81	R\$ 16.192,26	16/03/2020	R\$ 16.192,26
PAULO DA SILVA ALBINO	MARCELO DA LUZ	TRABALHISTA	R\$ 14.175,36	R\$ 14.175,36	16/03/2020	R\$ 14.175,36
RAQUEL CRISTINA TEODOZIO DUTRA	MARCIO CEQUINEL	TRABALHISTA	R\$ 11.060,55	R\$ 11.060,55	16/03/2020	R\$ 11.060,55
RAQUEL MARIANO LOCKS	MARCIO CEQUINEL	TRABALHISTA	R\$ 5.810,52	R\$ 5.810,52	16/03/2020	R\$ 5.810,52
ROBERTA JOHNSON BARRAGANA	LAURI	TRABALHISTA	R\$ 2.854,95	R\$ 2.854,95	16/03/2020	R\$ 2.854,95
ROSALIA DE OLIVEIRA SANTINONI		TRABALHISTA	R\$ 1.335,58	R\$ 1.335,58	16/03/2020	R\$ 1.335,58
SALVADOR ROBERTO FERNANDEZ GAVIOLA	MARCIO CEQUINEL	TRABALHISTA	R\$ 7.582,84	R\$ 415,27	16/03/2020	R\$ 415,27
SIONEI MACHADO RODRIGUES	MARCIO CEQUINEL	TRABALHISTA	R\$ 10.788,33	R\$ 10.788,33	16/03/2020	R\$ 10.788,33
SUZETE TEREZINHA DE SOUZA		TRABALHISTA	R\$ 3.015,74	R\$ 3.015,74	16/03/2020	R\$ 3.015,74
WANDERLEI GOMES DE OLIVEIRA	MARCIO CEQUINEL	TRABALHISTA	R\$ 1.975,79	R\$ 1.975,79	16/03/2020	R\$ 1.975,79

Classificação	Red	Conta	Saldo Anterior	Débito	Crédito	Saldo Final
1		ATIVO	41.720.897,34 d	15.521.425,45	15.229.371,77	42.012.951,02 d
1.1		ATIVO CIRCULANTE	14.635.764,06 d	15.520.375,45	15.228.966,78	14.927.172,73 d
1.1.01		DISPONIVEL	14.514.907,95 d	10.782.645,36	10.739.694,65	14.557.858,66 d
1.1.01.01		CAIXA GERAL	1.609,99 d	70.201,14	70.201,14	1.609,99 d
1.1.01.01.01		CAIXA MATRIZ	1.609,99 d	70.201,14	70.201,14	1.609,99 d
1.1.01.02		BANCOS	566.220,97 d	4.998.883,75	4.997.973,68	567.131,04 d
1.1.01.02.01		BANCOS CONTA MOVIMENTO	14.245,74 d	4.998.883,75	4.997.973,68	15.155,81 d
1.1.01.02.02		OPERACOES MERCADO ABERTO	551.975,23 d	0,00	0,00	551.975,23 d
1.1.01.03		CLIENTES	5.822.379,15 d	4.788.954,89	4.658.977,10	5.952.356,94 d
1.1.01.03.01		CLIENTES A RECEBER	5.822.379,15 d	4.788.954,89	4.658.977,10	5.952.356,94 d
1.1.01.04		ADIANTAMENTO	6.813.543,28 d	924.078,53	1.002.261,91	6.735.359,90 d
1.1.01.04.01		ADIANTAMENTOS A TERCEIROS	6.813.543,28 d	924.078,53	1.002.261,91	6.735.359,90 d
1.1.01.05		OUTROS CREDITOS	782.032,07 d	527,05	10.280,82	772.278,30 d
1.1.01.05.01		IMPOSTOS A RECUPERAR	782.032,07 d	527,05	10.280,82	772.278,30 d
1.1.01.06		VALORES A COMPENSAR	253.163,87 d	0,00	0,00	253.163,87 d
1.1.01.06.01		VALORES A COMPENSAR	253.163,87 d	0,00	0,00	253.163,87 d
1.1.01.07		BLOQUEIOS JUDICIAIS	275.958,62 d	0,00	0,00	275.958,62 d
1.1.01.07.01		BLOQUEIOS JUDICIAIS	275.958,62 d	0,00	0,00	275.958,62 d
1.1.02		ESTOQUES	120.856,11 d	4.737.730,09	4.489.272,13	369.314,07 d
1.1.02.01		ESTOQUES	120.856,11 d	4.737.730,09	4.489.272,13	369.314,07 d
1.1.02.01.01		ESTOQUES	120.856,11 d	4.737.730,09	4.489.272,13	369.314,07 d
1.2		ATIVO NAO CIRCULANTE	27.085.133,28 d	1.050,00	404,99	27.085.778,29 d
1.2.01		REALIZAVEL A LONGO PRAZO	10.530.456,32 d	0,00	0,00	10.530.456,32 d
1.2.01.04		EMPRESTIMOS A TERCEIROS	10.530.456,32 d	0,00	0,00	10.530.456,32 d
1.2.01.04.01		EMPRESTIMOS A TERCEIROS	10.530.456,32 d	0,00	0,00	10.530.456,32 d
1.2.02		INVESTIMENTOS	1.917.056,95 d	0,00	0,00	1.917.056,95 d
1.2.02.01		IMOBILIZACOES FINANCEIRAS	1.917.056,95 d	0,00	0,00	1.917.056,95 d
1.2.02.01.01		PARTICIPACOES EM OUTRAS EMPRES	1.917.056,95 d	0,00	0,00	1.917.056,95 d
1.2.03		IMOBILIZADO	18.879,64 d	1.050,00	404,99	19.524,65 d
1.2.03.01		IMOBILIZADO	18.879,64 d	1.050,00	404,99	19.524,65 d
1.2.03.01.01		BENS IMOVEIS	13.916.717,88 d	1.050,00	0,00	13.917.767,88 d
1.2.03.01.02		DEPRECIACAO ACUMULADA	(16.660.406,55) c	0,00	404,99	(16.660.811,54) c
1.2.03.01.03		IMOBILIZADO EM ANDAMENTO	276.221,39 d	0,00	0,00	276.221,39 d
1.2.03.01.04		IMOBILIZADO AJUSTADO	2.486.346,92 d	0,00	0,00	2.486.346,92 d
1.2.04		INTANGIVEL	14.618.740,37 d	0,00	0,00	14.618.740,37 d
1.2.04.01		ATIVO INTANGIVEL	14.618.740,37 d	0,00	0,00	14.618.740,37 d
1.2.04.01.01		ATIVO INTANGIVEL	14.618.740,37 d	0,00	0,00	14.618.740,37 d

Classificação	Red	Conta	Saldo Anterior	Débito	Crédito	Saldo Final
2		PASSIVO	41.840.467,56 c	9.382.236,17	9.710.568,12	42.168.799,51 c
2.1		PASSIVO CIRCULANTE	41.333.693,66 c	9.382.236,17	9.710.568,12	41.662.025,61 c
2.1.01		FORNECEDORES	23.603.029,75 c	4.982.119,30	4.912.367,21	23.533.277,66 c
2.1.01.02		FORNECEDORES	23.603.029,75 c	4.982.119,30	4.912.367,21	23.533.277,66 c
2.1.01.02.01		FORNECEDORES A PAGAR	23.603.029,75 c	4.982.119,30	4.912.367,21	23.533.277,66 c
2.1.02		EMPRESTIMOS E FINANCIAMENTOS	9.762.163,50 c	0,00	0,00	9.762.163,50 c
2.1.02.01		EMPRESTIMOS E FINANCIAMENTOS	9.762.163,50 c	0,00	0,00	9.762.163,50 c
2.1.02.01.01		BANCOS	1.249.775,18 c	0,00	0,00	1.249.775,18 c
2.1.02.01.03		EMPRESTIMOS CAPITAL DE GIRO CP	8.072.593,82 c	0,00	0,00	8.072.593,82 c
2.1.02.01.04		INVESTIMENTOS E FINANCIAMENTOS I	439.794,50 c	0,00	0,00	439.794,50 c
2.1.03		ADIANTAMENTOS DE CLIENTES	12.978,66 c	34.151,60	46.121,60	24.948,66 c
2.1.03.01		ADIANTAMENTOS DE CLIENTES	12.978,66 c	34.151,60	46.121,60	24.948,66 c
2.1.03.01.01		ADIANTAMENTOS DE CLIENTES	12.978,66 c	34.151,60	46.121,60	24.948,66 c
2.1.04		OBRIGACOES FISCAIS	33.542,41 c	10.977,60	10.955,68	33.520,49 c
2.1.04.01		OBRIGACOES FISCAIS	33.542,41 c	10.977,60	10.955,68	33.520,49 c
2.1.04.01.01		IMPOSTOS E TAXAS	33.542,41 c	10.977,60	10.955,68	33.520,49 c
2.1.05		OBRIGACOES SOCIAIS TRABALHISTAS	2.005.519,33 c	111.475,36	133.654,14	2.027.698,11 c
2.1.05.01		OBRIGACOES SOCIAIS TRABALHISTAS	2.005.519,33 c	111.475,36	133.654,14	2.027.698,11 c
2.1.05.01.01		OBRIGACOES SOCIAIS TRABALHISTAS	2.005.519,33 c	111.475,36	133.654,14	2.027.698,11 c
2.1.07		ANTECIPACAO DE RECEBIVEIS	5.916.460,01 c	4.243.512,31	4.607.469,49	6.280.417,19 c
2.1.07.01		ANTECIPACAO DE RECEBIVEIS	5.916.460,01 c	4.243.512,31	4.607.469,49	6.280.417,19 c
2.1.07.01.01		DUPLICATAS DESCONTADAS	5.916.460,01 c	4.243.512,31	4.607.469,49	6.280.417,19 c
2.2		PASSIVO NAO CIRCULANTE	8.944.124,13 c	0,00	0,00	8.944.124,13 c
2.2.01		EXIGIVEL A LONGO PRAZO	8.944.124,13 c	0,00	0,00	8.944.124,13 c
2.2.01.01		EMPRESTIMOS E FINANCIAMENTOS	8.944.124,13 c	0,00	0,00	8.944.124,13 c
2.2.01.01.01		EMPRESTIMOS CAPITAL DE GIRO LP	8.080.693,00 c	0,00	0,00	8.080.693,00 c
2.2.01.01.02		INVESTIMENTOS E FINANCIAMENTOS I	728.556,63 c	0,00	0,00	728.556,63 c
2.2.01.01.04		EMPRESTIMOS A TERCEIROS	134.874,50 c	0,00	0,00	134.874,50 c
2.3		PATRIMONIO LIQUIDO	(8.437.350,23) d	0,00	0,00	(8.437.350,23) d
2.3.01		CAPITAL SOCIAL E RESERVAS	12.155.409,33 c	0,00	0,00	12.155.409,33 c
2.3.01.01		CAPITAL SOCIAL	969.491,00 c	0,00	0,00	969.491,00 c
2.3.01.01.01		CAPITAL SOCIAL REALIZADO	969.491,00 c	0,00	0,00	969.491,00 c
2.3.01.02		RESERVAS	45.295,23 c	0,00	0,00	45.295,23 c
2.3.01.02.01		RESERVAS DE CAPITAL	45.295,23 c	0,00	0,00	45.295,23 c
2.3.01.03		AJUSTES DE AVALIACOES PATRIMONI	16.986.346,92 c	0,00	0,00	16.986.346,92 c
2.3.01.03.01		AJUSTES DE AVALIACOES PATRIMONI	16.986.346,92 c	0,00	0,00	16.986.346,92 c
2.3.01.04		AJUSTES DE EXERCICIOS ANTERIORES	(4.758.365,70) d	0,00	0,00	(4.758.365,70) d
2.3.01.04.01		AJUSTES DE EXERCICIOS ANTERIORES	(4.758.365,70) d	0,00	0,00	(4.758.365,70) d
2.3.01.05		PERTE CFE LEI 13496/2017	(1.087.358,12) d	0,00	0,00	(1.087.358,12) d
2.3.01.05.01		PERTE CFE LEI 13496/2017	(1.087.358,12) d	0,00	0,00	(1.087.358,12) d
2.3.02		RESULTADOS ACUMULADOS	(20.592.759,56) d	0,00	0,00	(20.592.759,56) d
2.3.02.01		LUCROS OU PREJUIZOS ACUMULADO:	(20.592.759,56) d	0,00	0,00	(20.592.759,56) d
2.3.02.01.01		LUCROS OU PREJUIZOS ACUMULADO:	(20.592.759,56) d	0,00	0,00	(20.592.759,56) d

PETRONUNES TRANSP REV RET DERIV PETROLEO LTDA - CONSOLIDADO

Folha 3

Insc. Junta Comercial 42200536316 CNPJ 75.790.493/0001-00

22/03/2021 14:02

Balancete Sintético - Período de 01/02/2021 a 28/02/2021

Classificação	Red	Conta	Saldo Anterior	Débito	Crédito	Saldo Final
3		RECEITAS	4.533.213,72 c	67.940,08	4.788.954,89	9.254.228,53 c
3.1		RECEITAS OPERACIONAIS	4.533.213,72 c	67.940,08	4.788.954,89	9.254.228,53 c
3.1.01		RECEITAS COM VENDAS	4.533.213,72 c	67.940,08	4.788.954,89	9.254.228,53 c
3.1.01.01		RECEITAS COM VENDAS DE PRODUTO	4.558.728,72 c	0,00	4.788.954,89	9.347.683,61 c
3.1.01.01.01		RECEITAS COM VENDAS DE MERCADC	4.558.728,72 c	0,00	4.788.954,89	9.347.683,61 c
3.1.01.03		DEDUCOES DA RECEITA COM VENDAS	(25.515,00) d	57.680,00	0,00	(83.195,00) d
3.1.01.03.01		DEVOLUCOES DESCONTOS E ABATIMI	(25.515,00) d	57.680,00	0,00	(83.195,00) d
3.1.01.04		DEDUCOES DA RECEITA	0,00	10.260,08	0,00	(10.260,08) d
3.1.01.04.01		TRIBUTOS E CONTRIBUICOES SOBRE	0,00	10.260,08	0,00	(10.260,08) d

PETRONUNES TRANSP REV RET DERIV PETROLEO LTDA - CONSOLIDADO

Folha 4

Insc. Junta Comercial 42200536316 CNPJ 75.790.493/0001-00

22/03/2021 14:02

Balancete Sintético - Período de 01/02/2021 a 28/02/2021

Classificação	Red	Conta	Saldo Anterior	Débito	Crédito	Saldo Final
4		CUSTOS E DESPESAS	4.652.783,94 d	4.827.236,30	69.943,22	9.410.077,02 d
4.1		CUSTOS	4.115.745,13 d	4.396.623,46	59.251,79	8.453.116,80 d
4.1.01		CUSTOS OPERACIONAIS	4.115.745,13 d	4.396.623,46	59.251,79	8.453.116,80 d
4.1.01.01		CUSTOS DE MERCADORIAS VENDIDAS	4.115.745,13 d	4.396.623,46	59.251,79	8.453.116,80 d
4.1.01.01.01		CUSTOS DE MERCADORIAS VENDIDAS	4.115.745,13 d	4.396.623,46	59.251,79	8.453.116,80 d
4.2		DESPESAS	269.502,05 d	358.012,32	8.640,03	618.874,34 d
4.2.01		DESPESAS OPERACIONAIS	269.502,05 d	358.012,32	8.640,03	618.874,34 d
4.2.01.01		DESPESAS ADMINISTRATIVAS	56.733,24 d	115.290,32	8.640,03	163.383,53 d
4.2.01.01.01		DESPESAS ADMINISTRATIVAS	56.733,24 d	115.290,32	8.640,03	163.383,53 d
4.2.01.02		DESPESA COMERCIAL DIESEL	28.319,01 d	40.666,74	0,00	68.985,75 d
4.2.01.02.01		DESPESA COMERCIAL DIESEL	28.319,01 d	40.666,74	0,00	68.985,75 d
4.2.01.03		DESPESA LOGISTICA	85.146,70 d	104.391,63	0,00	189.538,33 d
4.2.01.03.01		DESPESA LOGISTICA	85.146,70 d	104.391,63	0,00	189.538,33 d
4.2.01.04		DESPESA MANUTENCAO	10.049,95 d	1.636,82	0,00	11.686,77 d
4.2.01.04.01		DESPESA MANUTENCAO	10.049,95 d	1.636,82	0,00	11.686,77 d
4.2.01.05		DESPESAS TRABALHISTAS	89.253,15 d	96.026,81	0,00	185.279,96 d
4.2.01.05.01		DESPESAS TRABALHISTAS	89.253,15 d	96.026,81	0,00	185.279,96 d
4.6		RECEITAS FINANCEIRAS	(610,64) c	0,00	2.045,01	(2.655,65) c
4.6.01		RECEITAS FINANCEIRAS	(610,64) c	0,00	2.045,01	(2.655,65) c
4.6.01.01		RECEITAS FINANCEIRAS	(610,64) c	0,00	2.045,01	(2.655,65) c
4.6.01.01.01		RECEITAS FINANCEIRAS	(610,64) c	0,00	2.045,01	(2.655,65) c
4.7		DESPESAS FINANCEIRAS	33.334,91 d	34.804,02	0,00	68.138,93 d
4.7.01		DESPESAS FINANCEIRAS	33.334,91 d	34.804,02	0,00	68.138,93 d
4.7.01.01		DESPESAS FINANCEIRAS	33.334,91 d	34.804,02	0,00	68.138,93 d
4.7.01.01.01		DESPESAS FINANCEIRAS	33.334,91 d	34.804,02	0,00	68.138,93 d
4.8		OUTRAS RECEITAS/DESPESAS	234.812,49 d	37.796,50	6,39	272.602,60 d
4.8.01		OUTRAS RECEITAS/DESPESAS	234.812,49 d	37.796,50	6,39	272.602,60 d
4.8.01.01		OUTRAS RECEITAS/DESPESAS	234.812,49 d	37.796,50	6,39	272.602,60 d
4.8.01.01.01		OUTRAS RECEITAS/DESPESAS	234.812,49 d	37.796,50	6,39	272.602,60 d
Conta			Saldo Anterior	Débito	Crédito	Saldo Final
ATIVO			41.720.897,34	15.521.425,45	15.229.371,77	42.012.951,02
PASSIVO			41.840.467,56	9.382.236,17	9.710.568,12	42.168.799,51
RECEITAS			4.533.213,72	67.940,08	4.788.954,89	9.254.228,53
CUSTOS E DESPESAS			4.652.783,94	4.827.236,30	69.943,22	9.410.077,02
Resultado do Período		(36.278,27)				
Resultado Acumulado		(155.848,49)				

ARGEMIRO ANTONIO NUNES
Administrador
CPF: 00872849953
RG: 174685

JOAO ROBERTO TAVARES
Contador
CPF: 03636752995
RG: 4258011