

# RELATÓRIO MENSAL DAS ATIVIDADES (RMA)

Art. 22, II, “c” da Lei 11.101/2005

- **Empresa Recuperanda:** Migra Alimentos Ltda
- **Autos nº:** 5002773-15.2021.8.24.0175
- **Adm. Judicial:** Gladius Consultoria e Gestão Empresarial S/S Ltda

Novembro/2022

# Sumário

<b>1. EVENTOS RELEVANTES .....</b>	<b>2</b>
1.1. EVENTOS PROCESSUAIS DO ÚLTIMO MÊS .....	2
1.2. EVENTOS PROCESSUAIS EM ANDAMENTO .....	2
<b>2. VISÃO GERAL DA RECUPERANDA .....</b>	<b>2</b>
2.1. HISTÓRICO DE ATIVIDADES .....	2
2.2. SEDE E FILIAL .....	3
2.3. ESTRUTURA SOCIETÁRIA .....	3
<b>3. INFORMAÇÕES OPERACIONAIS .....</b>	<b>4</b>
3.1. PRODUÇÃO .....	4
3.2. RECURSOS HUMANOS (RH).....	4
<b>4. INFORMAÇÕES FINANCEIRAS .....</b>	<b>5</b>
4.1. BALANÇO PATRIMONIAL .....	5
4.2. DEMONSTRAÇÃO DO RESULTADO DO EXERCÍCIO.....	6
4.2.1. RECEITA OPERACIONAL .....	6
4.3. ÍNDICES DE LIQUIDEZ.....	7
4.3.1. LIQUIDEZ IMEDIATA.....	7
4.3.2. LIQUIDEZ CORRENTE .....	7
4.3.3. LIQUIDEZ SECA .....	8
4.3.4. LIQUIDEZ GERAL .....	8
<b>5. ENDIVIDAMENTO SUJEITO A RECUPERAÇÃO JUDICIAL .....</b>	<b>9</b>
<b>6. CONCLUSÃO .....</b>	<b>10</b>
<b>ANEXO 1 CRONOGRAMA DO ANDAMENTO PROCESSUAL .....</b>	<b>11</b>
<b>ANEXO 2 BALANÇO PATRIMONIAL .....</b>	<b>14</b>

## 1. EVENTOS RELEVANTES

Prezando pela transparência processual, abaixo estão descritos os principais eventos processuais do mês, assim como os eventos processuais que se encontram em andamento. Informações mais detalhadas e completas podem ser obtidas no Cronograma do Andamento Processual (*Anexo 1*), ou diretamente no site desta Administradora Judicial (<https://www.gladiusconsultoria.com.br/processo/migra-alimentos-ltda-123>).

### 1.1. EVENTOS PROCESSUAIS DO ÚLTIMO MÊS

Ao decorrer do último mês não houve movimentação processual relevante.

### 1.2. EVENTOS PROCESSUAIS EM ANDAMENTO

No momento aguarda-se a **Assembleia Geral de Credores (2º Convocação - Continuação)**, que irá ocorrer no dia **08/02/2023**, às **09:00 horas**, por **meio virtual**.

## 2. VISÃO GERAL DA RECUPERANDA

### 2.1. HISTÓRICO DE ATIVIDADES

Conforme relatado na inicial e no próprio site da empresa (<http://www.migraalimentos.com.br/empresa>), a recuperanda foi criada em 2008 após os sócios atuarem em uma empresa do mesmo ramo desde 1991. A Migra Alimentos Ltda é uma empresa focada na industrialização de arroz em casca, o qual é adquirido de produtores da região e também do Rio Grande do Sul. Atualmente o portfólio de produtos conta com mais de 30 produtos à base de arroz, como: arroz, massas, farinhas, bolos, biscoitos, entre outros.





## 2.2. SEDE E FILIAL

A recuperanda Migra Alimentos Ltda está localizada em 2 endereços:

- Sede: Rodovia SC-449, Edevar Pelegrini, s/n, Km 27, Bairro Zanette, Meleiro/SC, CEP 88.920-000;
- Filial: Estrada Boca Pique, s/n, Meleiro/SC, CEP 88.920.000.



## 2.3. ESTRUTURA SOCIETÁRIA

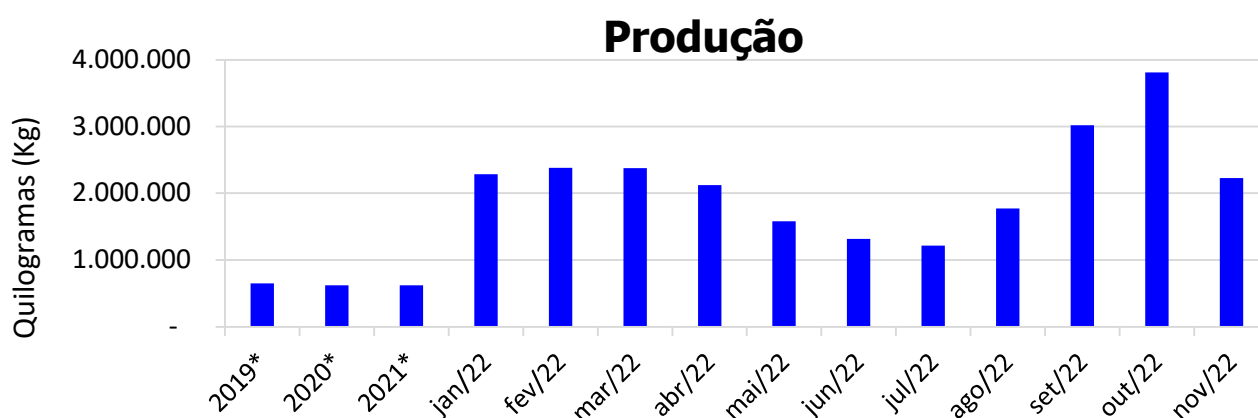
A quadro societário da recuperanda possui a seguinte composição:

<b>MIGRA ALIMENTOS LTDA</b>			
<b>SÓCIOS</b>	<b>QNTD. DE COTAS</b>	<b>VALOR DAS COTAS</b>	<b>% DO TOTAL</b>
Valmire Possamai Dela	2.970.000	R\$ 2.970.000	99%
Mateus Ghellere Dela	30.000	R\$ 30.000	1%
<b>TOTAL</b>	<b>3.000.000</b>	<b>R\$ 3.000.000</b>	<b>100%</b>

### 3. INFORMAÇÕES OPERACIONAIS

#### 3.1. PRODUÇÃO

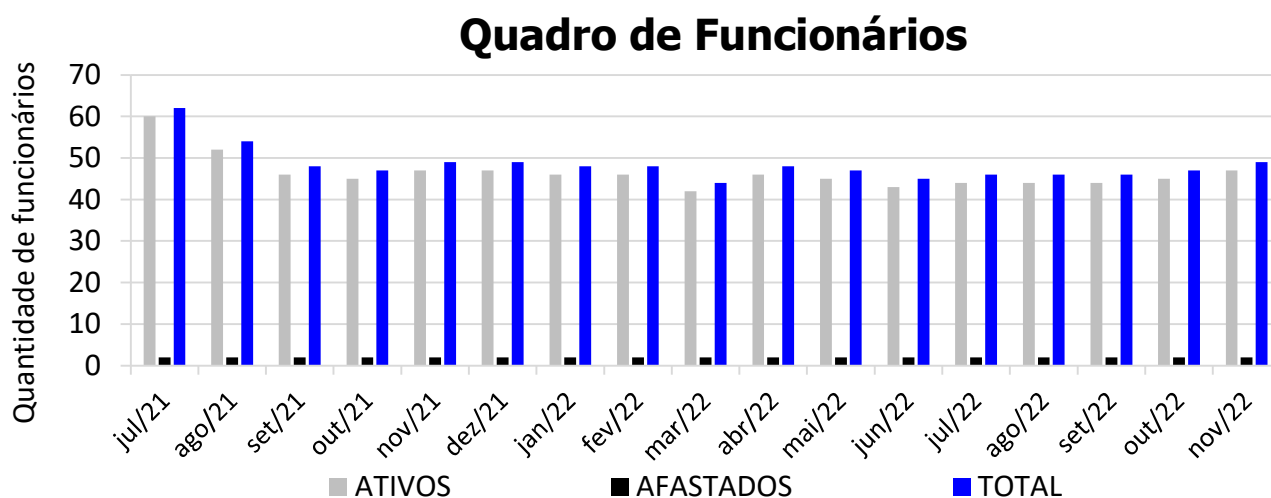
Como já citado anteriormente, a empresa atua no ramo de industrialização de arroz, tendo diversos produtos em seu portfólio, como: arroz integral, arroz polido, arroz arbóreo, arroz parboilizado, arroz a granel, fragmentos de arroz, resíduo de arroz, farelo de arroz, entre outros. Portanto, visando monitorar a atividade operacional, será acompanhada a quantidade de produtos faturados em quilogramas (kg). Sendo assim, no mês de **Novembro/2022** a **produção** atingiu **2.227.306 kg**, redução de 42% em relação ao mês anterior.



\* Valor médio mensal do ano referência.

#### 3.2. RECURSOS HUMANOS (RH)

O quadro de funcionários é composto por profissionais atuantes na área Administrativa e na Produção, chegando a um total de **49 funcionários** ligados a recuperanda no mês corrente, sendo **47 ativos** e **2 afastados**. Desta forma, segue abaixo sua representação gráfica.



\* Valor referente ao último mês do ano.

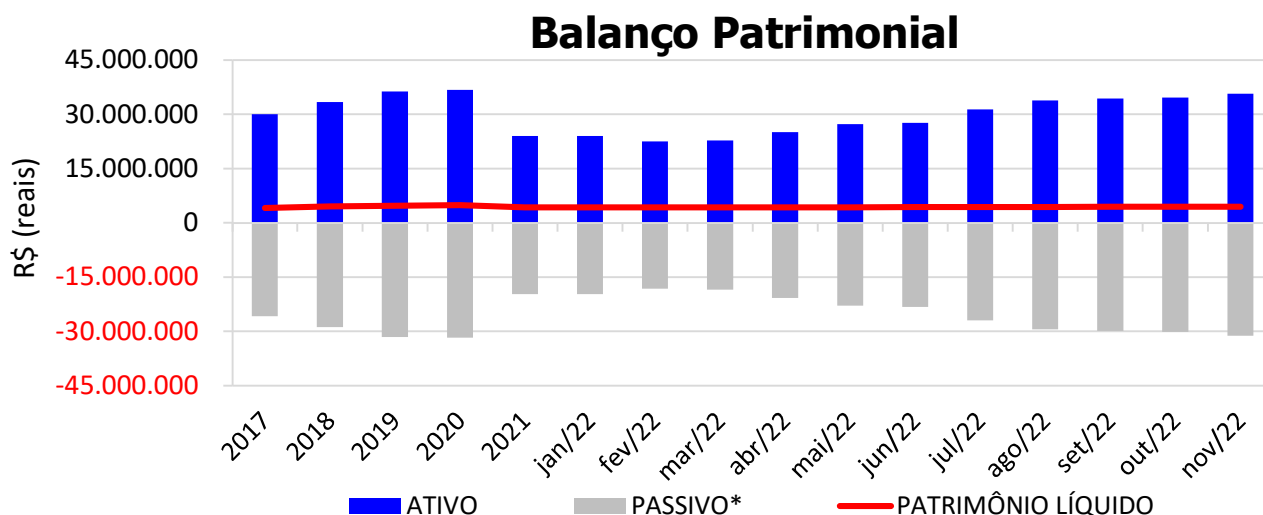
## 4. INFORMAÇÕES FINANCEIRAS

### 4.1. BALANÇO PATRIMONIAL

O balanço patrimonial é a posição da empresa em um determinado momento, sendo composto pelo ativo, passivo e patrimônio líquido. O ativo demonstra onde a empresa aplicou seus recursos, ou seja, quais são seus bens e direitos. O passivo representa de onde vieram estes recursos e quais suas obrigações. Já o patrimônio líquido representa a parte da empresa pertencente aos sócios, geralmente sendo representado por investimentos e lucros gerados na atividade.

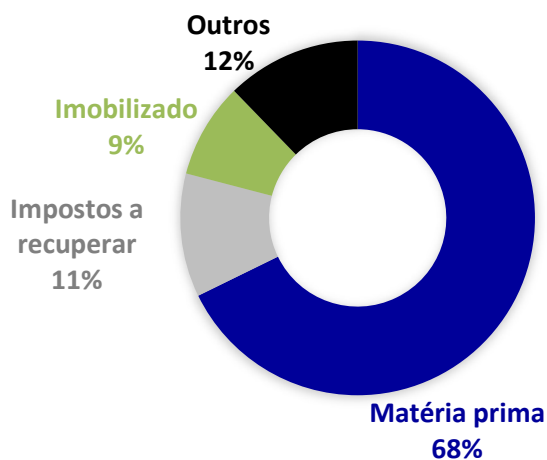
Para fins de facilitar a análise gráfica, o patrimônio líquido não foi considerado no valor do passivo, sendo demonstrado separadamente, com é possível observar nos gráficos dos itens abaixo.

No mês de **Novembro/2022**, o **ATIVO** da recuperanda somou **R\$ 35.652.850**, sendo composto principalmente por: Matéria-prima (68%), Impostos a recuperar (11%), Imobilizado (9%) e Outros (12%). Já o **PASSIVO** (passivo circulante + passivo não circulante), somou **R\$ 31.212.014**, sendo composto principalmente por: Instituições financeiras (36%), Fornecedores (53%) e Outros (11%).

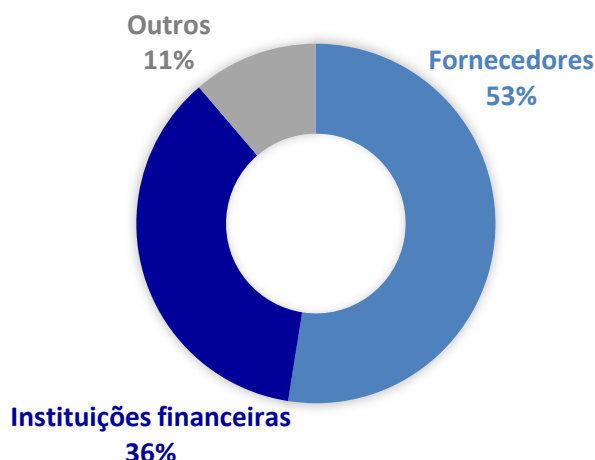


\* O valor do patrimônio líquido não está incluso no valor do passivo.

### ATIVO - NOV/2022

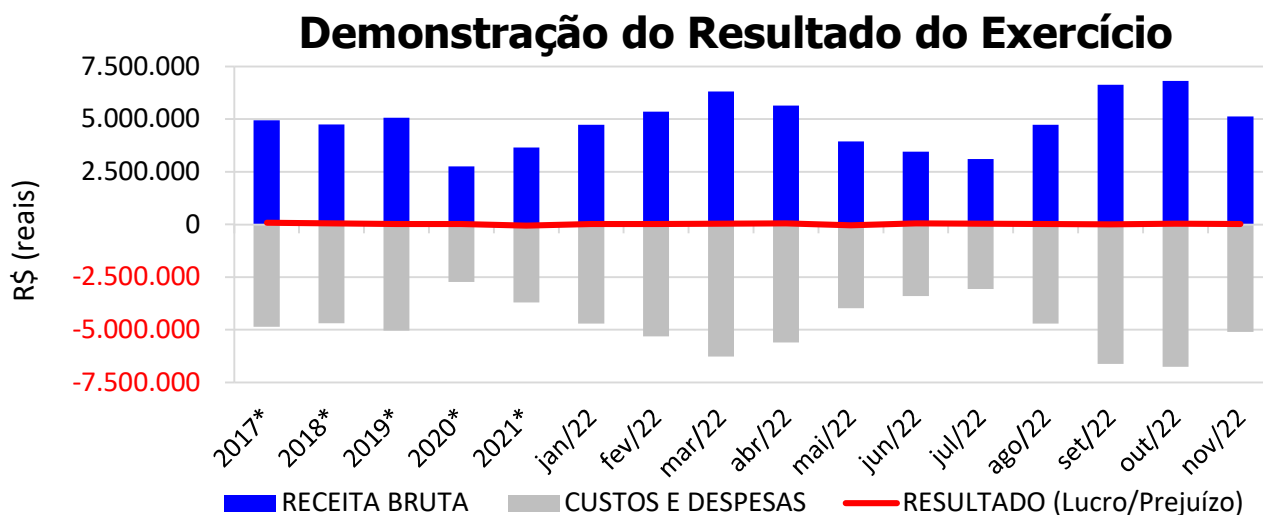


### PASSIVO - NOV/2022



## 4.2. DEMONSTRAÇÃO DO RESULTADO DO EXERCÍCIO

De acordo com a demonstração contábil em anexo, no mês de **Novembro/2022** a empresa obteve **receita bruta** contábil de **R\$ 5.120.816** e lucro contábil de R\$ 12.800, conforme gráfico abaixo:

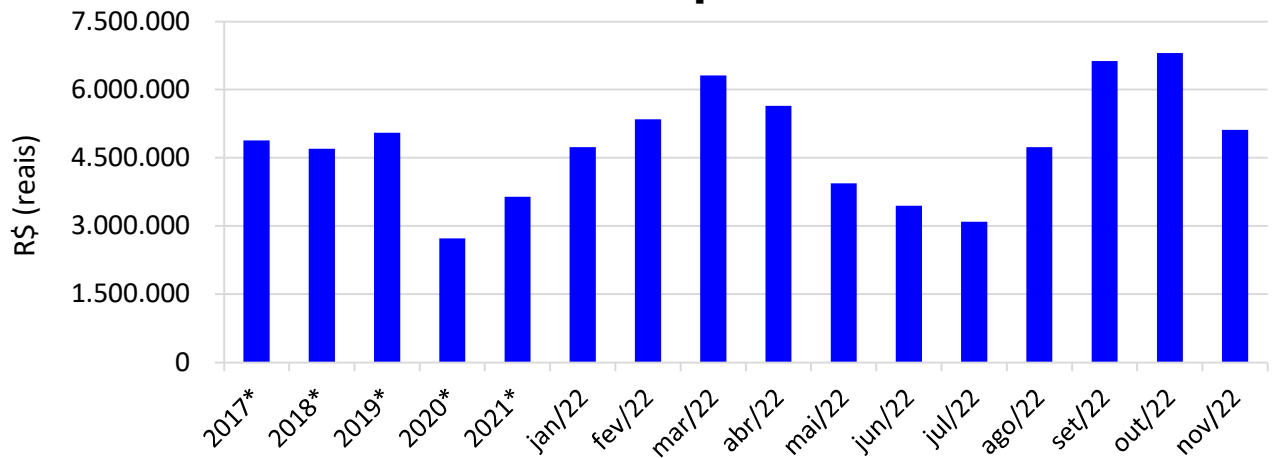


\* Valor médio mensal do ano referência.

### 4.2.1. RECEITA OPERACIONAL

A **receita operacional** de **Novembro/2022** foi de **R\$ 5.116.908**, redução de 25% em relação ao mês anterior.

## Receita Operacional



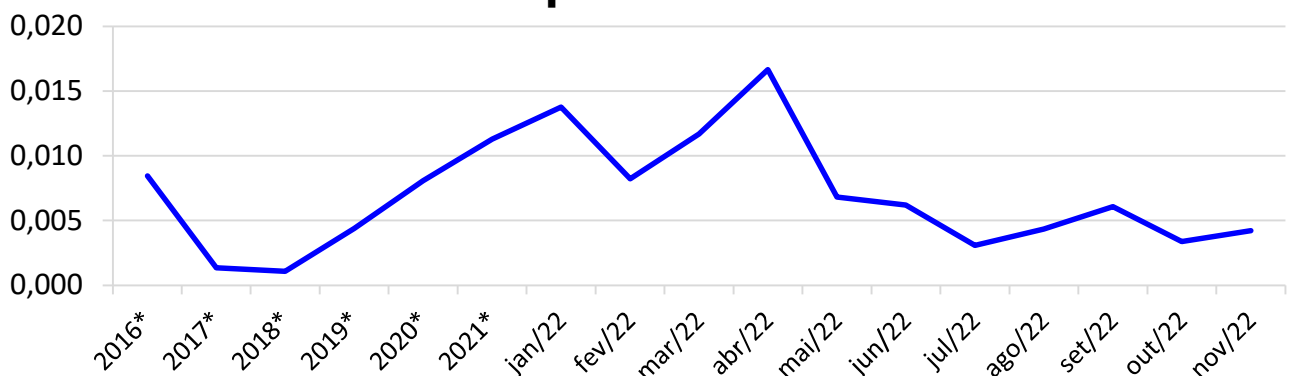
\* Valor médio mensal do ano referência.

### 4.3. ÍNDICES DE LIQUIDEZ

#### 4.3.1. LIQUIDEZ IMEDIATA

O índice de liquidez imediata é o quociente que compara o *Disponível* e o *Passivo Circulante* ou *Obrigações de Curto Prazo*. Ou seja, quanto das obrigações de até 12 meses a empresa consegue liquidar com os recursos que ela consegue transformar em dinheiro imediatamente para cada R\$ 1,00 de obrigação.

## Liquidez Imediata



\* Valor médio mensal do ano referência.

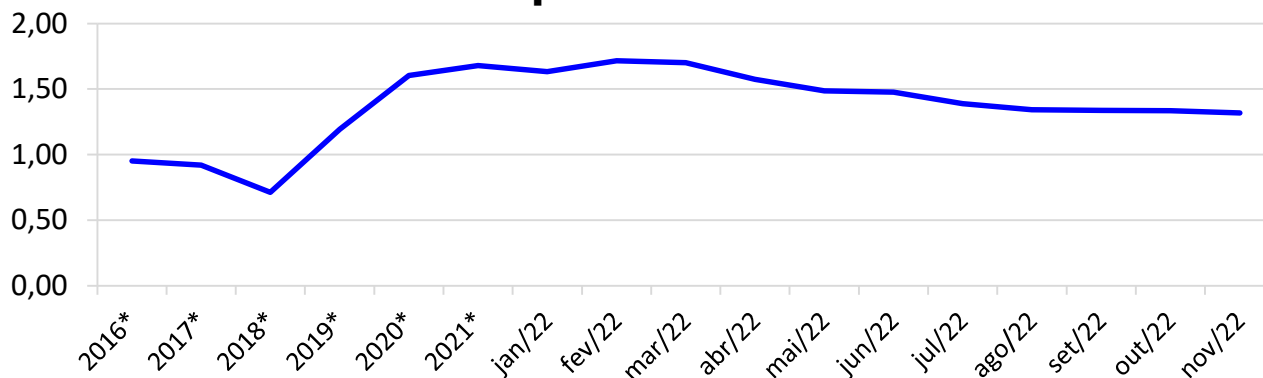
#### 4.3.2. LIQUIDEZ CORRENTE

O índice de liquidez corrente é o comparativo entre o *Ativo Circulante* e o *Passivo Circulante*. Ou seja, quanto das disponibilidades, bens ou direitos que a empresa possui de curto



prazo para quitar com suas obrigações, também do curto prazo de até 12 meses, para cada R\$ 1,00 devido.

### Liquidez Corrente

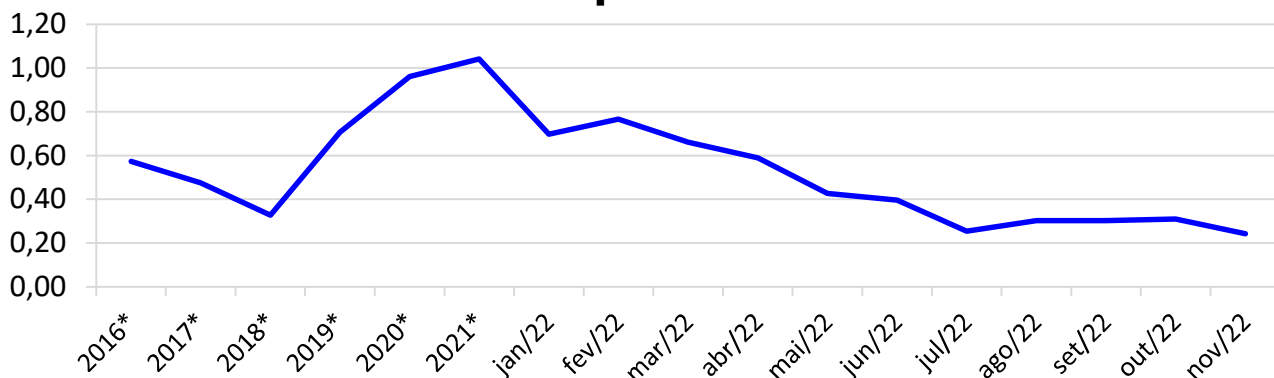


\* Valor médio mensal do ano referência.

#### 4.3.3. LIQUIDEZ SECA

O índice de liquidez seca mostra a posição da empresa caso necessite utilizar todo seu *Ativo Circulante*, com exclusão da conta de *Estoques*, uma vez que este não tem uma data definida para sua transformação em dinheiro, para quitar seu *Passivo Circulante* ou *Obrigações de Curto Prazo*.

### Liquidez Seca

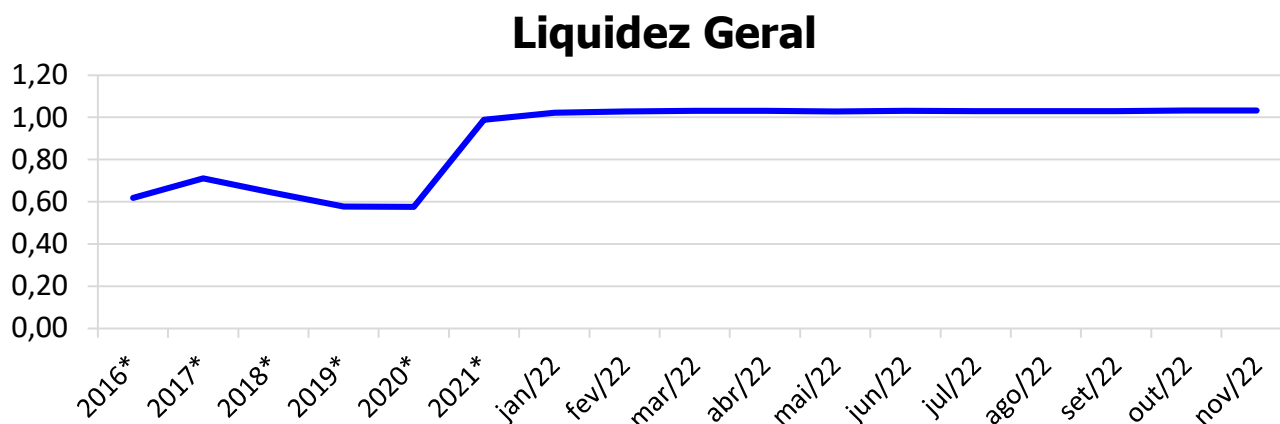


\* Valor médio mensal do ano referência.

#### 4.3.4. LIQUIDEZ GERAL

O índice de liquidez geral difere-se dos outros índices de liquidez, pois é o confronto entre o *Exigível Total* e o *Realizável Total* da empresa. Ele indica o quanto a empresa conseguirá honrar

com seus compromissos de curto e longo prazo, contando com todos seus bens e direitos de curto e longo prazo também. Ou seja, quanto ela possui em bens e direitos para cumprir com cada R\$ 1,00 de dívida no curto e longo prazo.



\* Valor médio mensal do ano referência.

## 5. ENDIVIDAMENTO SUJEITO A RECUPERAÇÃO JUDICIAL

A recuperanda juntou aos autos a Relação de Credores (*Evento 1, ANEXO 5*), de acordo com **art. 51, III, da Lei 11.101/2005**.

Após a fase de Habilitações/Impugnações Administrativas, foi apresentado a **Relação de Credores do Administrador Judicial (EVENTO 84)**.

Atualmente, o passivo sujeito à recuperação judicial encontra-se conforme descrito abaixo:

<b>ENDIVIDAMENTO TOTAL DA RECUPERAÇÃO JUDICIAL</b>		
<b>MIGRA ALIMENTOS LTDA</b>		
<b>NATUREZA DO CRÉDITO</b>	<b>VALOR HABILITADO</b>	<b>% DO VALOR TOTAL</b>
CLASSE I - CREDORES TRABALHISTAS	R\$ 590.264,20	2,94%
CLASSE III - CREDORES COM GARANTIA REAL	R\$ 4.128.994,50	20,56%
CLASSE III - CREDORES QUIROGRAFÁRIOS	R\$ 15.325.322,77	76,31%
CLASSE IV - CREDORES ME/EPP	R\$ 37.099,79	0,18%
<b>TOTAL :</b>	<b>R\$ 20.081.681,26</b>	<b>100%</b>

## 6. CONCLUSÃO

As informações aqui reproduzidas foram trazidas por relatórios da recuperanda em seus respectivos setores.

Eventuais dúvidas sobre as informações e análises contidas neste relatório poderão ser encaminhadas para o e-mail [contato@gladiusconsultoria.com.br](mailto:contato@gladiusconsultoria.com.br).

Meleiro – SC, 19 de Janeiro de 2023.



**GLADIUS CONSULTORIA E GESTÃO EMPRESARIAL S/S LTDA**  
**Agenor Daufenbach Júnior**  
**Adm. Judicial** CRA/SC 6410 – OAB/SC 32.401

# ANEXO 1

## Cronograma do Andamento Processual



**MIGRA ALIMENTOS LTDA**

Última  
atualização:  
16/01/2023

EVENTOS CONCLUÍDOS

EVENTOS EM PAUSA/ETAPA ATUAL

EVENTOS NÃO CONCLUÍDOS

DATA	EVENTO/ETAPA	INFORMAÇÕES	EVENTO	LEI Nº 11.101/2005
16/07/2021	Distribuição	16/07/2021	1	Art. 48 e 51
	Processo	5002773-15.2021.8.24.0175		
	Vara	Vara Única		
	Comarca	Meleiro		
	Juiz	Dr. Marciano Donato		
27/07/2021	Decisão de Deferimento/Processamento		7	Art. 52
16/07/2021	Relação de Credores da Recuperanda	ANEXO 5	1	Art. 51, III
11/08/2021	Publicação da Relação de Credores da Recuperanda no DJSC		nihil	Art. 52, § 1º, II
06/08/2021	Termo de Compromisso do Administrador Judicial		32	Art. 33 e Art. 52, I
06/08/2021	Comunicado aos Credores		nihil	Art. 22, I, a
27/08/2021	Habilitações/Impugnações Administrativas (Prazos) - Ao Administrador Judicial		nihil	Art. 7º, § 1º
07/10/2021	Apresentação do Plano de Recuperação Judicial		82	Art. 53
nihil	Sentença de Convolução em Falência - Não Apresentação do Plano de Recuperação Judicial	Plano apresentado	nihil	Art. 53 e Art. 73, II
30/03/2022	Publicação do Plano de Recuperação Judicial no DJSC	DJE SC de 30/03/2022	113	Art. 53, Parágrafo Único
22/10/2021	Relatório do Plano de Recuperação Judicial	Prazo: 22/10/2021	85	Art. 22, II, h
13/10/2021	Relação de Credores do Administrador Judicial		84	Art. 7º, § 2º
30/03/2022	Publicação da Relação de Credores do Administrador Judicial no DJSC	DJE SC de 30/03/2022	114	Art. 7º, § 2º
11/04/2022	Habilitações/Impugnações Judiciais (Prazo de 10 dias)		nihil	Art. 8º
02/05/2022	Objecções ao Plano de Recuperação Judicial (Prazo de 30 dias)	Prazo: 02/05/2022	nihil	Art. 53, Parágrafo Único e Art. 55
nihil	Ausência de Objecções ao Plano de Recuperação Judicial		nihil	Art. 55
27/09/2022	Convocação da Assembleia Geral de Credores		184	Art. 56
29/09/2022	Publicação do Edital de Convocação da Assembleia Geral de Credores no Diário Eletrônico		200	Art. 36 e Art. 56
30/11/2022	Assembleia Geral de Credores - 1ª Convocação	30/11/2022, às 09:00h	nihil	Art. 36 e Art. 56
30/11/2022	Ata da Assembleia Geral de Credores e Lista de Presença - 1ª Convocação		214	Art. 37
07/12/2022	Assembleia Geral de Credores - 2ª Convocação - suspensão	07/12/2022, às 09:00h	nihil	Art. 36 e Art. 56



07/12/2022	Ata da Assembleia Geral de Credores e Lista de Presença - 2ª Convocação - suspensão		217	Art. 37
	Assembleia Geral de Credores - 2ª Convocação - continuação	08/02/2023, às 09:00h		Art. 36 e Art. 56
	Ata da Assembleia Geral de Credores e Lista de Presença - 2ª Convocação - continuação			Art. 37
	Aditamento do Plano de Recuperação Judicial (se houver)			Art. 56, § 3º
	Aprovação do Plano de Recuperação Judicial			Art. 56, § 2º
	Decisão de Concessão da Recuperação Judicial e Homologatória do Plano			Art. 58
	Intimação eletrônica do Ministério Público, Fazenda Pública Federal e de todos Estados e Municípios em que o devedor tiver estabelecimento.			Art. 58
	Fase de cumprimento do Plano de Recuperação Judicial			Art. 61
	Homologação do Quadro Geral de Credores (QGC)			
Distribuição	<b>Incidentes Processuais</b>	<b>Andamento Atual</b>		
08/04/2022	5000290-75.2022.8.24.0175	Aguardando decisão	nihil	Art. 18
11/04/2022	5000295-97.2022.8.24.0175	Decisão em 23/09/2022		
12/04/2022	5000303-74.2022.8.24.0175	Decisão em 11/11/2022		
	Pedido para Encerramento da Recuperação Judicial, por cumprimento			Art. 63
	Término do Prazo da Recuperação Judicial - Cumprimento das Obrigações			Art. 61
	Sentença de Encerramento da Recuperação Judicial - Cumprimento das Obrigações			Art. 63



**Gladius**  
CONSULTORIA  
CRA/SC 1025-J



# ANEXO 2

## Balanço Patrimonial

[www.gladiusconsultoria.com.br](http://www.gladiusconsultoria.com.br)


*iustitia • prudentia • fortitudo • temperantia*

## ATIVO

<b>CIRCULANTE</b>	<b>31.304.880,74</b>
<b>DISPONIBILIDADES</b>	<b>100.314,61</b>
Caixa e bancos	100.314,61
<b>DIREITOS REALIZÁVEIS</b>	<b>31.177.236,58</b>
Créditos a receber	1.528.007,63
Adiantamentos	121.046,05
Impostos a recuperar	4.006.722,37
Outros créditos	2.685,00
<b>ESTOQUES</b>	<b>25.518.775,53</b>
Matéria Prima	24.170.471,13
Embalagens	201.925,23
Estoque Semi Acabados	1.145.906,67
Material de Uso e Consumo FLSC	472,50
<b>DESPESAS ANTECIPADAS</b>	<b>27.329,55</b>
<b>NÃO CIRCULANTE</b>	<b>4.347.968,76</b>
<b>REALIZÁVEL A LONGO PRAZO</b>	<b>936.138,04</b>
<b>DIREITOS REALIZÁVEIS</b>	<b>110.263,24</b>
Consórcios não contemplados	32.361,39
Depósitos Judiciais	72.860,89
Impostos a recuperar	5.040,96
Outros créditos	-
<b>INVESTIMENTO</b>	<b>825.874,80</b>
Titulos de Capitalização	195.874,80
Participações societárias	630.000,00
<b>IMOBILIZADO</b>	<b>3.095.822,70</b>
Máquinas e equipamentos	5.037.668,73
Edificações	1.168.588,04
Terrenos	72.440,00
Movéis e utensílios	83.284,90
Veículos	274.304,19
Equipamentos de informática	52.795,36
Máquinas e equipamentos agrícolas	42.000,00
Instalações Industriais	10.083,71
Imobilizações em andamento	176.903,37
(-)Depreciação acumulada	(3.822.245,60)
<b>INTANGÍVEL</b>	<b>316.008,02</b>
Marcas e patentes	407.745,13
(-)Amortizações acumulada	(91.737,11)
<b>TOTAL DO ATIVO</b>	<b>35.652.849,50</b>



Valmire Possamai Della  
Sócio Administrador  
CPF 607.959.999-68



José Heloís Silveira Ramos  
Contador  
CRC/RS 031009/O-0T SC  
CPF 232.375.200-63



**MIGRA ALIMENTOS LTDA EM RECUPEAÇÃO JUDICIAL**



CNPJ: 10.511.101/0001-80

**BALANCETE PATRIMONIAL**

30 de novembro de 2022

**PASSIVO**

<b>CIRCULANTE</b>	<b>23.749.573,95</b>
Fornecedores	16.378.179,97
Obrigações sociais e trabalhistas	285.823,08
Impostos, taxas e contribuições diversas	21.950,73
Impostos Parcelamentos	120.191,14
Instituições Financeiras	4.763.872,77
Provisão para férias	554.420,10
Outras Obrigações	1.625.136,16
<b>NÃO CIRCULANTE</b>	<b>7.462.440,24</b>
<b>EXIGÍVEL A LONGO PRAZO</b>	<b>7.462.440,24</b>
Instituições Financeiras	6.545.923,42
Impostos Parcelamentos	183.196,15
Outras Obrigações	733.320,67
<b>PATRIMÔNIO LÍQUIDO</b>	<b>4.390.746,45</b>
<b>CAPITAL SOCIAL INTEGRALIZADO</b>	<b>3.000.000,00</b>
Capital Social Subscrito	3.000.000,00
<b>RESULTADOS ACUMULADOS</b>	<b>1.390.746,45</b>
<b>TOTAL DO PASSIVO</b>	<b>35.602.760,64</b>

Valmire Possamai Dela  
Sócio Administrador  
CPF 607.959.999-68José Heloís Silveira Ramos  
Contador  
CRC/RS 031009/O-0T SC  
CPF 232.375.200-63

MIGRA ALIMENTOS LTDA EM RECUPEAÇÃO JUDICIAL  
CNPJ: 10.511.101/0001-80  
BALANCETE PATRIMONIAL  
30 de novembro de 2022  
DEMONSTRAÇÃO DO RESULTADO DO EXERCÍCIO

<b>RECEITA BRUTA</b>	<b>5.116.908,22</b>
<b>Vendas</b>	<b>5.116.908,22</b>
Produtos mercado interno	5.116.908,22
Serviços mercado interno	-
<b>DEDUÇÕES</b>	<b>(661.468,82)</b>
Impostos e contribuições	(661.468,82)
Devoluções e abatimentos	-
<b>RECEITA LÍQUIDA</b>	<b>4.455.439,40</b>
<b>CUSTOS PRODUTOS/SERVIÇOS</b>	<b>(4.202.550,58)</b>
Custos dos Produtos Vendidos	(4.202.550,58)
<b>LUCRO BRUTO</b>	<b>252.888,82</b>
<b>(DESPESAS) RECEITAS OPERACIONAIS</b>	<b>(127.640,26)</b>
Despesas c/vendas	(8.960,55)
Despesas distribuição/transportes	(6.147,32)
Despesas gerais e administrativas	(112.532,39)
Alienação de bens patrimoniais	-
<b>LUCRO OPERACIONAL ANTES DO RESULTADO FINANCEIRO</b>	<b>125.248,56</b>
<b>RECEITAS/DESPESAS FINANCEIRAS</b>	<b>(112.447,71)</b>
Receitas financeiras	3.907,76
Despesas financeiras	(116.355,47)
<b>LUCRO ANTES IMPOSTO DE RENDA /CONTRIBUIÇÃO SOCIAL</b>	<b>12.800,85</b>
Provisão p/imposto de renda	-
Provisão p/contribuição social	-
<b>LUCRO LÍQUIDO DO EXERCÍCIO</b>	<b>12.800,85</b>
Lucro por quotas	<b>0,0043</b>


Valmire Possamai Dela  
Sócio Administrador  
CPF 607.959.999-68

José Heloís Silveira Ramos  
Contador  
CRC/RS 031009/O-0T SC  
CPF 232.375.200-63


MIGRA ALIMENTOS LTDA EM RECUPERAÇÃO JUDICIAL  
CNPJ: 10.511.101/0001-80  
NIRE Nº 42204223444 de 02/12/2008  
Meleiro - SC

BALANCETE PATRIMONIAL  
DEMONSTRAÇÃO DO VALOR ADICIONADO  
PERÍODO APURAÇÃO 01/07/2022 A 30/09/2022

	3º Trimestre	2º Trimestre
<b>RECEITAS</b>	<b>14.451.275,27</b>	<b>13.026.048,42</b>
Receitas Produtos mercado interno	14.283.275,27	12.662.048,42
Receitas Serviços mercado interno	168.000,00	364.000,00
<b>(-) INSUMOS ADQUIRIDOS DE TERCEIROS</b>	<b>(10.139.937,93)</b>	<b>(9.032.041,30)</b>
Serviços de terceiros	(31.059,54)	(120.285,55)
Insumos	(8.655.430,96)	(7.611.206,95)
Manutenções, manut de veículos e alugueis	(99.682,64)	(62.714,29)
Água, energia, telefone, combustíveis	(239.380,16)	(276.088,84)
Viagens, estadias, alimentações e deslocamentos	(438,00)	-
Serviços de fretes, correios	(1.067.853,95)	(926.131,11)
Outros	(46.092,68)	(35.614,56)
<b>(=) VALOR ADICIONADO BRUTO</b>	<b>4.311.337,34</b>	<b>3.994.007,12</b>
<b>(-) RETENÇÕES E DEVOLUÇÕES</b>	<b>(119.017,99)</b>	<b>(118.650,01)</b>
Depreciação do período	(119.017,99)	(118.650,01)
<b>(=) VALOR ADICIONADO LÍQUIDO</b>	<b>4.192.319,35</b>	<b>3.875.357,11</b>
<b>(+) VALOR ADICIONADO RECEBIDO DE TERCEIROS</b>	<b>16.514,84</b>	<b>6.036,99</b>
Receitas financeiras	16.514,84	6.036,99
Alienação de bens patrimoniais	-	-
<b>(=) VALOR ADICIONADO TOTAL A DISTRIBUIR</b>	<b>4.208.834,19</b>	<b>3.881.394,10</b>
<b>DISTRIBUIÇÃO DO VALOR ADICIONADO</b>	<b>(4.208.834,19)</b>	<b>(3.881.394,10)</b>
Remuneração do trabalho e encargos	(773.239,48)	(685.382,29)
Governo (Impostos, taxas e contribuições)	(3.263.255,00)	(3.013.436,45)
Terceiros (Juros, multas e outras despesas financeiras)	(116.679,77)	(145.170,43)
Lucro do exercício	(55.659,94)	(37.404,93)



Valmire Possamai Della  
Sócio Administrador  
CPF 607.959.999-68



José Heloís Silveira Ramos  
Contador  
CRC/RS 031009/O-0T SC  
CPF 232.375.200-63