

**EXMO(A) SR(A) DR(A) JUIZ(ÍZA) DE DIREITO DA 2ª VARA CÍVEL DA  
COMARCA DE TUBARÃO – SC**

**Processo: 0001459-36.2018.8.24.0075**

**Tipo: Recuperação Judicial**

**Autores: A. Nunes & Cia Ltda e Petronunes Transportador, Revendedor e  
Retalhista de Derivados de Petróleo Ltda.**

**GLADIUS CONSULTORIA E GESTÃO EMPRESARIAL S/S LTDA**, neste ato representada por seu administrador, **Agenor Daufenbach Júnior, Administrador Judicial** no processo de **RECUPERAÇÃO JUDICIAL** de **A. Nunes & Cia Ltda e Petronunes Transportador, Revendedor E Retalhista De Derivados De Petróleo Ltda.**, vem, respeitosamente, a presença de V. Exa., informar e ao final requerer o que segue:

Visando dar efetividade ao art. 22, II, "c" da Lei 11.101/2005, vem esta administração judicial apresentar:

## ***RELATÓRIO MENSAL DAS ATIVIDADES DA DEVEDORA***

Elaborando relatórios relativos ao faturamento mensal bem como o número de funcionários ligados as empresas autora, como forma de monitoramento de suas atividades e intensidade de continuidade da produção. Desta feita, o mês de referência deste relatório é o mês de **Dezembro/2020**.

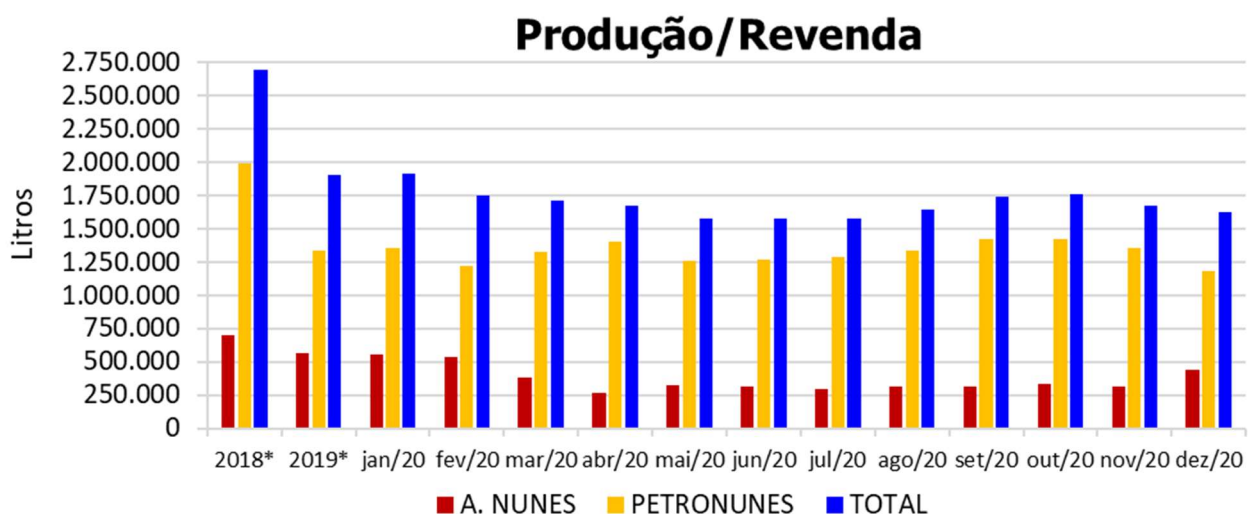
## 1 - DO INFORME DAS ATIVIDADES DAS RECUPERANDAS

Como relatado na inicial, a recuperanda A. Nunes é uma rede de postos de combustíveis que possui “bandeira” própria, além de uma marca de produtos gourmet, chamada A Nunes Gourmet.

Em relação a outra recuperanda, PETRONUNES, dedica-se ao comércio atacadista de combustíveis, lubrificantes e Arla32. Com foco no desenvolvimento de tecnologia exclusiva, oferece o hardware e software para gestão do consumo de abastecimento de veículos, bem como serviço de Engenharia Ambiental própria.

### 1.1 - INDICADORES FINANCEIROS, DE PRODUÇÃO E QUADRO DE PESSOAL

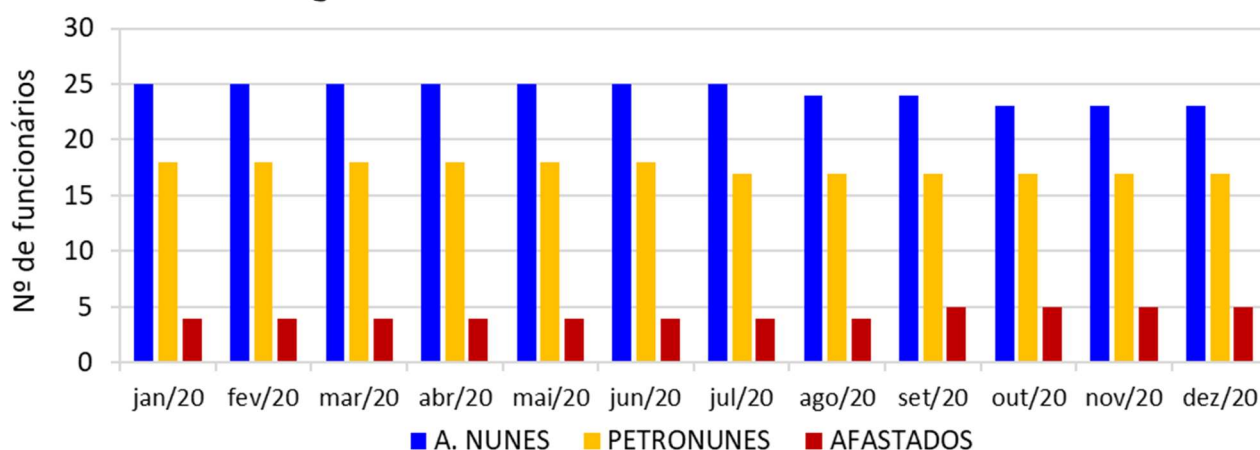
Como já citado anteriormente, as empresas revendem combustíveis, bem como são voltados ao comércio atacadista de combustíveis, lubrificantes e Arla32, sendo assim, sua produção/revenda é representada na unidade Litros.



\*Valor mensal médio do mês de referência

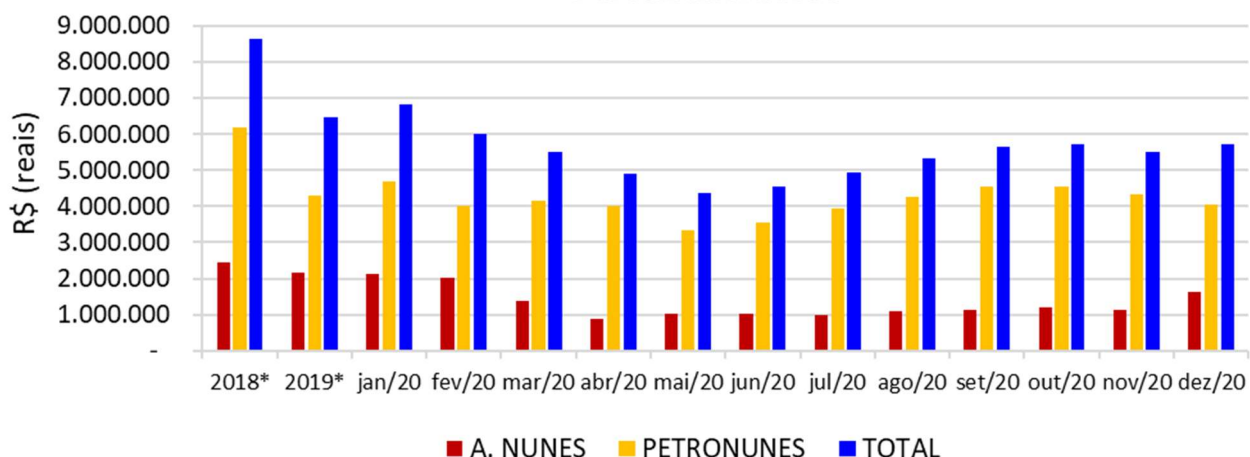
O quadro de funcionários é composto por profissionais atuantes na área Administrativa e na Produção, chegando a um total de **40 funcionários ligados** as recuperandas no mês corrente, sendo que **05 encontram-se afastados**. Desta forma, segue abaixo sua representação gráfica:

## Quadro Geral de Funcionários - 2020



O faturamento bruto do Grupo atingiu, no mês de **Dezembro/2020**, o valor de **R\$ 5.706.037**, aumento de 3,9% em relação ao mês anterior.

## Faturamento



As informações aqui reproduzidas foram trazidas por relatórios da recuperanda, em seus respectivos setores.

Sobre as informações contábeis, a empresa **A. Nunes deixou de encaminhar os balancetes contábeis desde o mês de Janeiro de 2020**, sob a justificativa de que haviam perdido os dados contidos no servidor da contabilidade, conforme e-mails trazidos por esta Administração nos últimos Relatórios Mensais das Atividades.

Entretanto, a recuperanda **Petronunes** apresentou a esta Administradora Judicial os **Balancetes de Agosto à Dezembro**, assinados pelo contador e pelo administrador da empresa, os quais juntamos nessa oportunidade.

## 1.2 – Do Passivo sujeito a Recuperação Judicial

As recuperandas juntaram aos autos a Lista de Credores (*fls. 408-411*), de acordo com **art. 51, III, da Lei 11.101/2005**.

Após a análise das habilitações e impugnações administrativas, esta administração judicial apresentou a Relação de Credores do Administrador Judicial (*fls. 1542-1551*) conforme o **art. 7º, § 2º da Lei 11.101/2005**.

Posteriormente a publicação da Relação de Credores do Administrador Judicial, sobrevieram algumas decisões de habilitações e impugnações retardatárias, que foram anotadas por esta administração **para o momento oportuno** da consolidação do **Quadro Geral de Credores (art. 18 da Lei 11.101/2005)**.

O total habilitado na recuperação da empresa encontra-se conforme descrito abaixo:

ENIVIDAMENTO TOTAL DA RECUPERAÇÃO JUDICIAL - A. NUNES e PETRONUNES		
NATUREZA DO CRÉDITO	VALOR HABILITADO	% DO VALOR TOTAL
CLASSE I - CRÉDITOS TRABALHISTAS	R\$ 2.078.432,15	2,7%
CLASSE II - CRÉDITOS COM GARANTIA REAL	R\$ -	0,0%
CLASSE III - CRÉDITOS QUIROGRAFÁRIOS	R\$ 74.815.580,49	97,1%
CLASSE IV - CRÉDITOS ME/EPP	R\$ 143.292,50	0,2%
<b>TOTAL:</b>	<b>R\$ 77.037.305,14</b>	<b>100%</b>

## 1.3 – Do Plano de Recuperação Judicial e seu modificativo aprovado

Em cumprimento ao **art. 53 da Lei 11.101/2005**, o **Plano de Recuperação Judicial foi apresentado** dia 11/05/2018 (*fls. 1295-1324*).

Posteriormente, foram apresentados dois **Aditamentos ao Plano de Recuperação Judicial**, o primeiro no dia 14/02/2019 (*fls. 3437-3446*) e o segundo dia 24/06/2019 (*fls. 4300-4330*), o qual restou **aprovado** na Assembleia Geral de Credores datada em 27/06/2019.

Após a **Homologação do Plano e Concessão da Recuperação Judicial** (*fls. 5366-5391*) e sua referida publicação no DJSC, foi interposto **Embargos de**

**Declaração pelas recuperandas (fls. 6335-6343) e que teve sua decisão (fls. 6601-6603) publicada em 08/01/2020 (fls. 6614-6615), quando se iniciou a contagem dos prazos para cumprimento do Plano de Recuperação Judicial.**

Sendo assim, o Plano aprovado prevê, resumidamente:

<b>QUADRO RESUMO DO PLANO DE RECUPERAÇÃO - A. NUNES E PETRONUNES</b>				
<b>Classe/Condições</b>	<b>CARÊNCIA</b>	<b>DESÁGIO</b>	<b>FORMA</b>	<b>INFORMAÇÕES ADICIONAIS</b>
<b>CLASSE I</b>	60 dias	50%	Parcela única	Atualização: TR + 1%a.a.
<b>CLASSE II</b>	<b>NÃO HÁ CREDORES NESTA CLASSE</b>			
<b>CLASSE III</b>	Créditos até R\$ 650,00 - 30 dias; Créditos entre R\$ 650,00 e R\$ 1 mil - 60 dias; Créditos superiores a R\$ 1 mil - 24 meses.	Créditos superiores a R\$ 1 mil - 80%	Créditos superiores a R\$ 1 mil - pagamento em 52 parcelas trimestrais e sucessivas, conforme tabela do Plano Modificativo (fl. 4316 do processo).	Atualização: TR + 1%a.a.
<b>CLASSE IV</b>	30 dias	NÃO HÁ	Primeira etapa: créditos até R\$ 650,00; Segunda etapa: créditos de R\$ 650,00 a R\$ 1 mil; Terceira etapa: créditos acima de R\$ 1 mil serão pagos em 10 parcelas mensais, iguais e sucessivas começando o pagamento após as duas primeiras etapas descritas acima.	Atualização: TR + 1%a.a.

*\*A contar da publicação da decisão de homologação ou de eventual decisão de embargos de declaração.*

Até o presente momento essa Administradora Judicial só teve conhecimento de um pagamento realizado aos trabalhistas, que estão listados no Anexo I.

Lembramos que para o efetivo recebimento, o credor deve informar seus dados bancários diretamente à recuperanda, pelo meio previsto na fl. 20 do Plano Modificativo (fls. 4300/4330), qual seja:

- Via carta registrada com AR (Aviso de Recebimento):
  - Endereço: Rua Antonio Hulse, nº 1153  
Bairro Humaitá – Tubarão/SC  
CEP: 88.704-316  
A/C Departamento Financeiro.

## 2 - CONCLUSÃO

Frente ao exposto, vem esta administração judicial, **REQUERER** a juntada do *Relatório Mensal das Atividades da Devedora*, cumprindo assim o art. 22, II, "c" da Lei 11.101/2005, **bem como dos documentos que a acompanham**, quais sejam:

- ✓ Relação de Trabalhistas pagos até o presente momento;
  
- ✓ Balancete Contábil de **Dezembro/2020** da empresa **Petronunes**.

Termos em que,  
Pede deferimento,

Tubarão-SC, 01 de Março de 2021.

  
**GLADIUS CONSULTORIA E GESTÃO EMPRESARIAL S/S LTDA**  
**Agenor Daufenbach Júnior**  
**Adm. Judicial** CRA/SC 6410 – OAB/SC 32.401

# *ANEXO I*

## *RELAÇÃO DE CREDORES PAGOS*

**Relação de Credoreas - RJ A. NUNES E PETRONUNES**

CREDOR	PROCURADOR	CLASSE	VALOR COM DESÁGIO (50%)	VALOR TOTAL PAGO	DATA PGTO 1	VALOR
ALEXANDRE TADEU SILVEIRA		TRABALHISTA	R\$ 2.753,16	R\$ 2.753,16	16/03/2020	R\$ 2.753,16
ALEXSANDRA TAIARA DELFINO	MARCIO CEQUINEL	TRABALHISTA	R\$ 1.409,02	R\$ 1.409,02	16/03/2020	R\$ 1.409,02
BRUNA LUCIA DE OLIVEIRA	MARCIO CEQUINEL	TRABALHISTA	R\$ 4.225,47	R\$ 4.225,47	16/03/2020	R\$ 4.225,47
DEBORA APARECIDA MEDIROS DE SOUZA	MARCIO CEQUINEL	TRABALHISTA	R\$ 8.539,56	R\$ 8.539,56	16/03/2020	R\$ 8.539,56
EDUARDO PEDROSO FELDAUS	MARCIO CEQUINEL	TRABALHISTA	R\$ 12.255,48	R\$ 12.255,48	16/03/2020	R\$ 12.255,48
FELIPE MOREIRA DE LIZ	MARCIO CEQUINEL	TRABALHISTA	R\$ 4.222,12	R\$ 4.222,12	16/03/2020	R\$ 4.222,12
FRANCIELE CACHOEIRA FERNANDES	MARCIO CEQUINEL	TRABALHISTA	R\$ 12.317,24	R\$ 12.317,24	16/03/2020	R\$ 12.317,24
FRANCILENE REIS COSTA PONCIANO	MARCIO CEQUINEL	TRABALHISTA	R\$ 7.945,98	R\$ 7.945,98	16/03/2020	R\$ 7.945,98
JAILSON DO LIVRAMENTO	MARCIO CEQUINEL	TRABALHISTA	R\$ 34.580,78	R\$ 34.580,78	16/03/2020	R\$ 34.580,78
JHONANTAN DE FREITAS SANTINONI		TRABALHISTA	R\$ 3.326,28	R\$ 3.326,28	16/03/2020	R\$ 3.326,28
JOEL DA SILVA PINTER		TRABALHISTA	R\$ 317,20	R\$ 1.139,02	16/03/2020	R\$ 1.139,02
JUCEMAR MENDES	MARCELO DA LUZ	TRABALHISTA	R\$ 41.552,16	R\$ 41.552,16	16/03/2020	R\$ 41.552,16
LEONARDO RAFAEL DE MELO	MARCIO CEQUINEL	TRABALHISTA	R\$ 60.662,48	R\$ 56.523,73	16/03/2020	R\$ 56.523,73
LUANA BENTO	MARCIO CEQUINEL	TRABALHISTA	R\$ 8.643,98	R\$ 8.643,98	16/03/2020	R\$ 8.643,98
LUCIANO MARTINS MENDES	MARCIO CEQUINEL	TRABALHISTA	R\$ 50.346,69	R\$ 48.099,43	16/03/2020	R\$ 48.099,43
MARCELO DA LUZ	MARCELO DA LUZ	TRABALHISTA	R\$ 11.648,53	R\$ 11.648,53	16/03/2020	R\$ 11.648,53
MARCELO DA SILVA MOREIRA	MARCIO CEQUINEL	TRABALHISTA	R\$ 15.438,84	R\$ 15.438,84	16/03/2020	R\$ 15.438,84
MARCIO CEQUINEL	MARCIO CEQUINEL	TRABALHISTA	R\$ 62.375,82	R\$ 27.102,27	16/03/2020	R\$ 27.102,27
MARCO ANTONIO CUSTODIO TEODORO	MARCIO CEQUINEL	TRABALHISTA	R\$ 17.173,55	R\$ 17.173,55	16/03/2020	R\$ 17.173,55
MARCOS PAULO MACHADO	MARCIO CEQUINEL	TRABALHISTA	R\$ 1.325,20	R\$ 1.325,20	16/03/2020	R\$ 1.325,20
MICHELE MAY CIDRAL MARAIS	PAULO	TRABALHISTA	R\$ 49.374,00	R\$ 49.374,00	16/03/2020	R\$ 49.374,00
OBEDIS COELHO FERNANDES	MARCIO CEQUINEL	TRABALHISTA	R\$ 6.036,53	R\$ 6.036,53	16/03/2020	R\$ 6.036,53
OSIEL FARIAS PHILIPPE	MARCELO DA LUZ	TRABALHISTA	R\$ 86.094,80	R\$ 75.358,96	16/03/2020	R\$ 75.358,96
PATRICIA CARVALHO	MARCIO CEQUINEL	TRABALHISTA	R\$ 12.561,21	R\$ 12.561,21	16/03/2020	R\$ 12.561,21
PAULO CESAR DE OLIVEIRA JÚNIOR	LAURI	TRABALHISTA	R\$ 23.869,81	R\$ 16.192,26	16/03/2020	R\$ 16.192,26
PAULO DA SILVA ALBINO	MARCELO DA LUZ	TRABALHISTA	R\$ 14.175,36	R\$ 14.175,36	16/03/2020	R\$ 14.175,36
RAQUEL CRISTINA TEODOZIO DUTRA	MARCIO CEQUINEL	TRABALHISTA	R\$ 11.060,55	R\$ 11.060,55	16/03/2020	R\$ 11.060,55
RAQUEL MARIANO LOCKS	MARCIO CEQUINEL	TRABALHISTA	R\$ 5.810,52	R\$ 5.810,52	16/03/2020	R\$ 5.810,52
ROBERTA JOHMSON BARRAGANA	LAURI	TRABALHISTA	R\$ 2.854,95	R\$ 2.854,95	16/03/2020	R\$ 2.854,95
ROSALIA DE OLIVEIRA SANTINONI		TRABALHISTA	R\$ 1.335,58	R\$ 1.335,58	16/03/2020	R\$ 1.335,58
SALVADOR ROBERTO FERNANDEZ GAVIOLA	MARCIO CEQUINEL	TRABALHISTA	R\$ 7.582,84	R\$ 415,27	16/03/2020	R\$ 415,27
SIONEI MACHADO RODRIGUES	MARCIO CEQUINEL	TRABALHISTA	R\$ 10.788,33	R\$ 10.788,33	16/03/2020	R\$ 10.788,33
SUZETE TEREZINHA DE SOUZA		TRABALHISTA	R\$ 3.015,74	R\$ 3.015,74	16/03/2020	R\$ 3.015,74
WANDERLEI GOMES DE OLIVEIRA	MARCIO CEQUINEL	TRABALHISTA	R\$ 1.975,79	R\$ 1.975,79	16/03/2020	R\$ 1.975,79



Código	Classificação	Conta	Saldo Anterior	Débito	Crédito	Saldo
11579	1	ATIVO	11.218.274,37D	7.495.093,59	7.291.730,80	11.421.637,16D
11580	1.1	CIRCULANTE	5.026.595,18D	7.288.723,59	7.064.649,55	5.250.669,22D
11581	1.1.01	DISPONIBILIDADES	32.150,43D	4.743.985,80	4.673.483,69	102.652,54D
19154	1.1.01.02	CAIXA	25.030,19D	1.076.906,00	1.006.413,00	95.523,19D
19155	1.1.01.03	NUMERARIOS CAIXAS PONTOS DE VENC	0,00	1.666.897,38	1.666.897,38	0,00
19156	1.1.01.04	BANCOS CONTA MOVIMENTO	4.120,24D	2.000.182,42	2.000.173,31	4.129,35D
19158	1.1.01.05	APLICACAO LIQUIDEZ IMEDIATA	3.000,00D	0,00	0,00	3.000,00D
11515	1.1.02	CREDITOS - CONTAS A RECEBER	3.980.628,94D	571.953,43	546.241,47	4.006.340,90D
11526	1.1.02.02	CONTAS A RECEBER	3.980.628,94D	571.953,43	546.241,47	4.006.340,90D
11443	1.1.03	ESTOQUES	89.044,13D	1.726.088,13	1.621.618,27	193.513,99D
11444	1.1.03.01	ESTOQUE DE COMBUSTIVEIS	60.691,03D	1.726.088,13	1.621.618,27	165.160,89D
11449	1.1.03.02	ESTOQUE LUBRIFICANTES	6.012,79D	0,00	0,00	6.012,79D
11454	1.1.03.03	ESTOQUE DE PECAS E ACESSORIOS	20.178,20D	0,00	0,00	20.178,20D
19215	1.1.03.04	ESTOQUE DE FILTROS	2.119,11D	0,00	0,00	2.119,11D
19223	1.1.03.05	ESTOQUE LOJA DE CONVENIENCIA	43,00D	0,00	0,00	43,00D
11554	1.1.05	OUTROS CREDITOS	924.771,68D	246.696,23	223.306,12	948.161,79D
11555	1.1.05.01	ADIANTAMENTOS FUNCIONARIOS	15.980,22D	1.618,46	8.075,64	9.523,04D
11564	1.1.05.02	ADIANTAMENTOS	881.261,02D	230.361,00	200.513,71	911.108,31D
11571	1.1.05.03	CREDITOS TRIBUT / FISCAIS	27.530,44D	14.716,77	14.716,77	27.530,44D
11465	1.2	NÃO CIRCULANTE	6.191.679,19D	206.370,00	227.081,25	6.170.967,94D
11466	1.2.01	REALIZAVEL A LONGO PRAZO	1.287.561,56D	206.370,00	205.533,66	1.288.397,90D
16400	1.2.01.02	APLICACOES FINANCEIRAS	226.004,83D	0,00	0,00	226.004,83D
08411	1.2.01.05	DEPOSITOS/BLOQUEIOS JUDICIAIS	310.540,65D	0,00	0,00	310.540,65D
98330	1.2.01.06	MUTUOS A EMPRESAS L.P	751.016,08D	206.370,00	205.533,66	751.852,42D
11167	1.2.03	ATIVO IMOBILIZADO	1.818.045,86D	0,00	21.547,59	1.796.498,27D
11497	1.2.03.01	IMOBILIZADO TECNICO	9.748.358,67D	0,00	0,00	9.748.358,67D
11374	1.2.03.02	(-) DEPRECIACAO / AMORTIZACAO ACUM	088.466,37C	0,00	21.547,59	8.110.013,96C
19280	1.2.03.03	IMOBILIZADO EM ANDAMENTO	158.153,56D	0,00	0,00	158.153,56D
22371	1.2.04	INTANGÍVEL	3.086.071,77D	0,00	0,00	3.086.071,77D
22319	1.2.04.01	OPERACIONAL INCORPÓREO	3.121.613,18D	0,00	0,00	3.121.613,18D
50242	1.2.04.02	(-) AMORT. ACUMULADA	35.541,41C	0,00	0,00	35.541,41C
11384	2	PASSIVO	11.814.114,29C	1.657.722,43	1.888.271,68	12.044.663,54C
11385	2.1	CIRCULANTE	19.029.524,09C	1.626.122,43	1.788.578,06	19.191.979,72C
11386	2.1.01	EXIGIVEL A CURTO PRAZO	19.029.524,09C	1.626.122,43	1.788.578,06	19.191.979,72C
19286	2.1.01.01	FORNECEDORES	13.274.979,52C	1.469.115,59	1.662.642,68	13.468.506,61C
19288	2.1.01.02	OBRIGACOES TRABALHISTAS	2.263.442,36C	136.485,86	102.232,88	2.229.189,38C
19294	2.1.01.03	OBRIGACOES TRIBUTARIAS / FISCAIS	687.544,14C	19.999,20	22.801,99	690.346,93C
98355	2.1.01.06	SALDO NEGATIVO C/C	211.170,05C	0,00	0,00	211.170,05C
19322	2.1.01.08	EMPRESTIMOS E CAP.GIROS	2.463.846,28C	0,00	0,00	2.463.846,28C
19330	2.1.01.09	FINANCIAMENTOS	30.750,73C	0,00	0,00	30.750,73C
19340	2.1.01.10	CONVENIOS A PAGAR	18.417,55C	0,00	0,00	18.417,55C
19354	2.1.01.11	ADIANTAMENTOS	79.373,46C	521,78	900,51	79.752,19C
11304	2.2	NAO CIRCULANTE	11.715.667,83C	31.600,00	99.693,62	11.783.761,45C
11305	2.2.01	EXIGIVEL A LONGO PRAZO	11.715.667,83C	31.600,00	99.693,62	11.783.761,45C
19363	2.2.01.01	EMPRESTIMOS LONGO PRAZO	4.683.545,66C	0,00	0,00	4.683.545,66C
19376	2.2.01.02	FINANCIAMENTOS LONGO PRAZO	85.910,00C	0,00	0,00	85.910,00C
19384	2.2.01.03	MUTUOS A EMPRESAS COLIGADAS - LO	6.946.212,17C	31.600,00	99.693,62	7.014.305,79C
11316	2.3	PATRIMONIO LIQUIDO	18.931.077,63D	0,00	0,00	18.931.077,63D
11317	2.3.01	CAPITAL SOCIAL	4.142.704,00C	0,00	0,00	4.142.704,00C
98995	2.3.01.01	CAPITAL SOCIAL SUBSCRITO	4.142.704,00C	0,00	0,00	4.142.704,00C
98996	2.3.02	RESERVAS	464.329,29C	0,00	0,00	464.329,29C
11320	2.3.02.01	RESERVA DE CAPITAL	450.013,79C	0,00	0,00	450.013,79C
11325	2.3.02.03	RESERVA DE LUCRO	14.315,50C	0,00	0,00	14.315,50C
99103	2.3.03	AJUSTES DE AVALIACOES PATRIMONIAIS	3.000.000,00C	0,00	0,00	3.000.000,00C
99104	2.3.03.01	AJUSTE DE REAVALIACOES PATRIMONIAIS	3.000.000,00C	0,00	0,00	3.000.000,00C
99258	2.3.04	AJUSTES	13.387.134,11D	0,00	0,00	13.387.134,11D
99259	2.3.04.01	AJUSTES RETROSPECTIVOS	13.387.134,11D	0,00	0,00	13.387.134,11D
98997	2.3.05	LUCROS OU PREJUICIOS ACUMULADOS	13.150.976,81D	0,00	0,00	13.150.976,81D
11307	2.3.05.01	LUCROS/PREJUICIOS ACUMULADOS	13.150.976,81D	0,00	0,00	13.150.976,81D

Código	Classificação	Conta	Saldo Anterior	Débito	Crédito	Saldo
11334	3	CONTAS DO RESULTADO	595.839,92D	1.686.797,02	1.659.610,56	623.026,38D
11335	3.1	LUCRO BRUTO	1.707.083,16C	1.466.308,65	1.647.706,39	1.888.480,90C
11336	3.1.01	RECEITA LIQUIDA	13.687.046,15C	21.664,79	1.647.706,39	15.313.087,75C
11337	3.1.01.01	RECEITA BRUTA	13.931.975,17C	0,00	1.647.706,39	15.579.681,56C
11342	3.1.01.02	(-) DEDUCOES DA REC. BRUTA	244.929,02D	21.664,79	0,00	266.593,81D
11348	3.1.02	CUSTOS TOTAIS	11.979.962,99D	1.444.643,86	0,00	13.424.606,85D
11349	3.1.02.01	CUSTO DE PRODUTOS VENDIDOS	11.979.962,99D	1.444.643,86	0,00	13.424.606,85D
11426	3.2	DESPESAS OPERACIONAIS	2.186.246,01D	206.320,61	10.381,44	2.382.185,18D
11355	3.2.01	DESPESAS OPERACIONAIS POSTOS	2.186.246,01D	206.320,61	10.381,44	2.382.185,18D
55268	3.2.01.01	DESPESAS ADMINISTRATIVAS	1.362.550,15D	125.990,80	2.112,32	1.486.428,63D
55347	3.2.01.02	DESPESAS TRABALHISTAS	823.695,86D	80.329,81	8.269,12	895.756,55D
11176	3.3	RECEITAS E DESPESAS FINANCEIRAS OP	142.845,92D	14.167,76	74,73	156.938,95D
20261	3.3.01	RECEITAS E DESPESAS FINANCEIRAS	142.845,92D	14.167,76	74,73	156.938,95D
20264	3.3.01.01	DESPESAS FINANCEIRAS	143.482,13D	14.167,76	0,00	157.649,89D
20367	3.3.01.02	RECEITAS FINANCEIRAS	636,21C	0,00	74,73	710,94C
11194	3.4	OUTROS RESULTADOS OPERACIONAIS	26.168,85C	0,00	1.448,00	27.616,85C
20566	3.4.01	OUTRAS RECEITAS/DESPESAS OPERACIOI	26.168,85C	0,00	1.448,00	27.616,85C
20573	3.4.01.02	OUTRAS RECEITAS	26.168,85C	0,00	1.448,00	27.616,85C
Totais				0,00	0,00	0,00

Responsável pela Empresa  
ARGEMIRO ANTONIO NUNES  
Cargo: SÓCIO-ADMINISTRADOR  
CPF: 008.728.499-53

Contabilista Responsável  
JOÃO ROBERTO TAVARES  
Cargo: Contabilista  
CPF: 036.367.529-95  
CRC: SC-031424/O-7

PETRONUNES TRANSP REV RET DERIV PETROLEO LTDA - CONSOLIDADO

Folha 1

Insc. Junta Comercial 42200536316 CNPJ 75.790.493/0001-00

19/02/2021 14:55

Balancete Sintético - Período de 01/12/2020 a 31/12/2020

Classificação	Red	Conta	Saldo Anterior	Débito	Crédito	Saldo Final
1		ATIVO	46.987.272,42 d	13.116.018,21	18.573.180,44	41.530.110,19 d
1.1		ATIVO CIRCULANTE	19.938.010,71 d	13.080.652,66	18.572.813,95	14.445.849,42 d
1.1.01		DISPONIVEL	19.552.777,66 d	9.454.071,26	14.886.373,56	14.120.475,36 d
1.1.01.01		CAIXA GERAL	1.609,99 d	212.485,67	212.485,67	1.609,99 d
1.1.01.01.01		CAIXA MATRIZ	1.609,99 d	212.485,67	212.485,67	1.609,99 d
1.1.01.02		BANCOS	567.048,29 d	4.136.286,22	4.109.185,01	594.149,50 d
1.1.01.02.01		BANCOS CONTA MOVIMENTO	15.073,06 d	4.136.286,22	4.109.185,01	42.174,27 d
1.1.01.02.02		OPERACOES MERCADO ABERTO	551.975,23 d	0,00	0,00	551.975,23 d
1.1.01.03		CLIENTES	10.865.719,25 d	4.241.775,20	9.636.208,71	5.471.285,74 d
1.1.01.03.01		CLIENTES A RECEBER	10.865.719,25 d	4.241.775,20	9.636.208,71	5.471.285,74 d
1.1.01.04		ADIANTAMENTO	6.801.314,62 d	863.524,17	928.494,17	6.736.344,62 d
1.1.01.04.01		ADIANTAMENTOS A TERCEIROS	6.801.314,62 d	863.524,17	928.494,17	6.736.344,62 d
1.1.01.05		OUTROS CREDITOS	787.963,02 d	0,00	0,00	787.963,02 d
1.1.01.05.01		IMPOSTOS A RECUPERAR	787.963,02 d	0,00	0,00	787.963,02 d
1.1.01.06		VALORES A COMPENSAR	253.163,87 d	0,00	0,00	253.163,87 d
1.1.01.06.01		VALORES A COMPENSAR	253.163,87 d	0,00	0,00	253.163,87 d
1.1.01.07		BLOQUEIOS JUDICIAIS	275.958,62 d	0,00	0,00	275.958,62 d
1.1.01.07.01		BLOQUEIOS JUDICIAIS	275.958,62 d	0,00	0,00	275.958,62 d
1.1.02		ESTOQUES	385.233,05 d	3.626.581,40	3.686.440,39	325.374,06 d
1.1.02.01		ESTOQUES	385.233,05 d	3.626.581,40	3.686.440,39	325.374,06 d
1.1.02.01.01		ESTOQUES	385.233,05 d	3.626.581,40	3.686.440,39	325.374,06 d
1.2		ATIVO NAO CIRCULANTE	27.049.261,71 d	35.365,55	366,49	27.084.260,77 d
1.2.01		REALIZAVEL A LONGO PRAZO	10.495.690,77 d	34.765,55	0,00	10.530.456,32 d
1.2.01.04		EMPRESTIMOS A TERCEIROS	10.495.690,77 d	34.765,55	0,00	10.530.456,32 d
1.2.01.04.01		EMPRESTIMOS A TERCEIROS	10.495.690,77 d	34.765,55	0,00	10.530.456,32 d
1.2.02		INVESTIMENTOS	1.917.056,95 d	0,00	0,00	1.917.056,95 d
1.2.02.01		IMOBILIZACOES FINANCEIRAS	1.917.056,95 d	0,00	0,00	1.917.056,95 d
1.2.02.01.01		PARTICIPACOES EM OUTRAS EMPRES	1.917.056,95 d	0,00	0,00	1.917.056,95 d
1.2.03		IMOBILIZADO	17.773,62 d	600,00	366,49	18.007,13 d
1.2.03.01		IMOBILIZADO	17.773,62 d	600,00	366,49	18.007,13 d
1.2.03.01.01		BENS IMOVEIS	13.914.857,88 d	600,00	0,00	13.915.457,88 d
1.2.03.01.02		DEPRECIACAO ACUMULADA	(16.659.652,57) c	0,00	366,49	(16.660.019,06) c
1.2.03.01.03		IMOBILIZADO EM ANDAMENTO	276.221,39 d	0,00	0,00	276.221,39 d
1.2.03.01.04		IMOBILIZADO AJUSTADO	2.486.346,92 d	0,00	0,00	2.486.346,92 d
1.2.04		INTANGIVEL	14.618.740,37 d	0,00	0,00	14.618.740,37 d
1.2.04.01		ATIVO INTANGIVEL	14.618.740,37 d	0,00	0,00	14.618.740,37 d
1.2.04.01.01		ATIVO INTANGIVEL	14.618.740,37 d	0,00	0,00	14.618.740,37 d

Classificação	Red	Conta	Saldo Anterior	Débito	Crédito	Saldo Final
2		PASSIVO	47.182.856,31 c	13.492.357,09	7.860.278,45	41.550.777,67 c
2.1		PASSIVO CIRCULANTE	46.602.695,20 c	13.440.639,77	7.860.278,45	41.022.333,88 c
2.1.01		FORNECEDORES	23.859.288,99 c	3.972.648,17	3.795.196,09	23.681.836,91 c
2.1.01.02		FORNECEDORES	23.859.288,99 c	3.972.648,17	3.795.196,09	23.681.836,91 c
2.1.01.02.01		FORNECEDORES A PAGAR	23.859.288,99 c	3.972.648,17	3.795.196,09	23.681.836,91 c
2.1.02		EMPRESTIMOS E FINANCIAMENTOS	9.762.163,50 c	0,00	0,00	9.762.163,50 c
2.1.02.01		EMPRESTIMOS E FINANCIAMENTOS	9.762.163,50 c	0,00	0,00	9.762.163,50 c
2.1.02.01.01		BANCOS	1.249.775,18 c	0,00	0,00	1.249.775,18 c
2.1.02.01.03		EMPRESTIMOS CAPITAL DE GIRO CP	8.072.593,82 c	0,00	0,00	8.072.593,82 c
2.1.02.01.04		INVESTIMENTOS E FINANCIAMENTOS I	439.794,50 c	0,00	0,00	439.794,50 c
2.1.03		ADIANTAMENTOS DE CLIENTES	15.546,66 c	5.736,00	10.680,00	20.490,66 c
2.1.03.01		ADIANTAMENTOS DE CLIENTES	15.546,66 c	5.736,00	10.680,00	20.490,66 c
2.1.03.01.01		ADIANTAMENTOS DE CLIENTES	15.546,66 c	5.736,00	10.680,00	20.490,66 c
2.1.04		OBRIGACOES FISCAIS	32.651,92 c	256,65	696,78	33.092,05 c
2.1.04.01		OBRIGACOES FISCAIS	32.651,92 c	256,65	696,78	33.092,05 c
2.1.04.01.01		IMPOSTOS E TAXAS	32.651,92 c	256,65	696,78	33.092,05 c
2.1.05		OBRIGACOES SOCIAIS TRABALHISTA	2.116.626,69 c	229.679,33	149.781,32	2.036.728,68 c
2.1.05.01		OBRIGACOES SOCIAIS TRABALHISTA	2.116.626,69 c	229.679,33	149.781,32	2.036.728,68 c
2.1.05.01.01		OBRIGACOES SOCIAIS TRABALHISTA	2.116.626,69 c	229.679,33	149.781,32	2.036.728,68 c
2.1.06		OUTRAS OBRIGACOES	80.993,00 c	56,11	0,00	80.936,89 c
2.1.06.01		OUTRAS OBRIGACOES	80.993,00 c	56,11	0,00	80.936,89 c
2.1.06.01.03		CONTAS TRANSITORIA	80.993,00 c	56,11	0,00	80.936,89 c
2.1.07		ANTECIPACAO DE RECEBIVEIS	10.735.424,44 c	9.232.263,51	3.903.924,26	5.407.085,19 c
2.1.07.01		ANTECIPACAO DE RECEBIVEIS	10.735.424,44 c	9.232.263,51	3.903.924,26	5.407.085,19 c
2.1.07.01.01		DUPLICATAS DESCONTADAS	10.735.424,44 c	9.232.263,51	3.903.924,26	5.407.085,19 c
2.2		PASSIVO NAO CIRCULANTE	8.995.841,45 c	51.717,32	0,00	8.944.124,13 c
2.2.01		EXIGIVEL A LONGO PRAZO	8.995.841,45 c	51.717,32	0,00	8.944.124,13 c
2.2.01.01		EMPRESTIMOS E FINANCIAMENTOS	8.995.841,45 c	51.717,32	0,00	8.944.124,13 c
2.2.01.01.01		EMPRESTIMOS CAPITAL DE GIRO LP	8.080.693,00 c	0,00	0,00	8.080.693,00 c
2.2.01.01.02		INVESTIMENTOS E FINANCIAMENTOS I	780.273,95 c	51.717,32	0,00	728.556,63 c
2.2.01.01.04		EMPRESTIMOS A TERCEIROS	134.874,50 c	0,00	0,00	134.874,50 c
2.3		PATRIMONIO LIQUIDO	(8.415.680,34) d	0,00	0,00	(8.415.680,34) d
2.3.01		CAPITAL SOCIAL E RESERVAS	12.156.411,74 c	0,00	0,00	12.156.411,74 c
2.3.01.01		CAPITAL SOCIAL	969.491,00 c	0,00	0,00	969.491,00 c
2.3.01.01.01		CAPITAL SOCIAL REALIZADO	969.491,00 c	0,00	0,00	969.491,00 c
2.3.01.02		RESERVAS	45.295,23 c	0,00	0,00	45.295,23 c
2.3.01.02.01		RESERVAS DE CAPITAL	45.295,23 c	0,00	0,00	45.295,23 c
2.3.01.03		AJUSTES DE AVALIACOES PATRIMONI	16.986.346,92 c	0,00	0,00	16.986.346,92 c
2.3.01.03.01		AJUSTES DE AVALIACOES PATRIMONI	16.986.346,92 c	0,00	0,00	16.986.346,92 c
2.3.01.04		AJUSTES DE EXERCICIOS ANTERIORES	(4.757.363,29) d	0,00	0,00	(4.757.363,29) d
2.3.01.04.01		AJUSTES DE EXERCICIOS ANTERIORES	(4.757.363,29) d	0,00	0,00	(4.757.363,29) d
2.3.01.05		PERTE CFE LEI 13496/2017	(1.087.358,12) d	0,00	0,00	(1.087.358,12) d
2.3.01.05.01		PERTE CFE LEI 13496/2017	(1.087.358,12) d	0,00	0,00	(1.087.358,12) d
2.3.02		RESULTADOS ACUMULADOS	(20.572.092,08) d	0,00	0,00	(20.572.092,08) d
2.3.02.01		LUCROS OU PREJUIZOS ACUMULADO	(20.572.092,08) d	0,00	0,00	(20.572.092,08) d
2.3.02.01.01		LUCROS OU PREJUIZOS ACUMULADO	(20.572.092,08) d	0,00	0,00	(20.572.092,08) d

**PETRONUNES TRANSP REV RET DERIV PETROLEO LTDA - CONSOLIDADO**

Folha 3

Insc. Junta Comercial 42200536316 CNPJ 75.790.493/0001-00

19/02/2021 14:55

Balancete Sintético - Período de 01/12/2020 a 31/12/2020

<b>Classificação</b>	<b>Red</b>	<b>Conta</b>	<b>Saldo Anterior</b>	<b>Débito</b>	<b>Crédito</b>	<b>Saldo Final</b>
3		RECEITAS	45.337.396,22 c	0,00	4.061.775,20	49.399.171,42 c
3.1		RECEITAS OPERACIONAIS	45.337.396,22 c	0,00	4.061.775,20	49.399.171,42 c
3.1.01		RECEITAS COM VENDAS	45.337.396,22 c	0,00	4.061.775,20	49.399.171,42 c
3.1.01.01		RECEITAS COM VENDAS DE PRODUTO	45.566.987,37 c	0,00	4.061.775,20	49.628.762,57 c
3.1.01.01.01		RECEITAS COM VENDAS DE MERCADC	45.566.987,37 c	0,00	4.061.775,20	49.628.762,57 c
3.1.01.03		DEDUCOES DA RECEITA COM VENDAS	(206.014,92) d	0,00	0,00	(206.014,92) d
3.1.01.03.01		DEVOLUCOES DESCONTOS E ABATIMI	(206.014,92) d	0,00	0,00	(206.014,92) d
3.1.01.04		DEDUCOES DA RECEITA	(23.576,23) d	0,00	0,00	(23.576,23) d
3.1.01.04.01		TRIBUTOS E CONTRIBUICOES SOBRE	(23.576,23) d	0,00	0,00	(23.576,23) d

**PETRONUNES TRANSP REV RET DERIV PETROLEO LTDA - CONSOLIDADO**

Folha 4

Insc. Junta Comercial 42200536316 CNPJ 75.790.493/0001-00

19/02/2021 14:55

Balancete Sintético - Período de 01/12/2020 a 31/12/2020

Classificação	Red	Conta	Saldo Anterior	Débito	Crédito	Saldo Final
4		CUSTOS E DESPESAS	45.532.980,11 d	4.097.460,57	210.601,78	49.419.838,90 d
4.1		CUSTOS	40.908.587,08 d	3.644.518,86	0,00	44.553.105,94 d
4.1.01		CUSTOS OPERACIONAIS	40.908.587,08 d	3.644.518,86	0,00	44.553.105,94 d
4.1.01.01		CUSTOS DE MERCADORIAS VENDIDAS	40.908.587,08 d	3.644.518,86	0,00	44.553.105,94 d
4.1.01.01.01		CUSTOS DE MERCADORIAS VENDIDAS	40.908.587,08 d	3.644.518,86	0,00	44.553.105,94 d
4.2		DESPESAS	2.893.208,64 d	339.951,24	11.326,34	3.221.833,54 d
4.2.01		DESPESAS OPERACIONAIS	2.893.208,64 d	339.951,24	11.326,34	3.221.833,54 d
4.2.01.01		DESPESAS ADMINISTRATIVAS	625.588,98 d	122.960,58	0,00	748.549,56 d
4.2.01.01.01		DESPESAS ADMINISTRATIVAS	625.588,98 d	122.960,58	0,00	748.549,56 d
4.2.01.02		DESPESA COMERCIAL DIESEL	257.841,69 d	24.214,35	0,00	282.056,04 d
4.2.01.02.01		DESPESA COMERCIAL DIESEL	257.841,69 d	24.214,35	0,00	282.056,04 d
4.2.01.03		DESPESA LOGISTICA	859.816,43 d	81.772,75	0,00	941.589,18 d
4.2.01.03.01		DESPESA LOGISTICA	859.816,43 d	81.772,75	0,00	941.589,18 d
4.2.01.04		DESPESA MANUTENCAO	27.314,43 d	2.160,90	0,00	29.475,33 d
4.2.01.04.01		DESPESA MANUTENCAO	27.314,43 d	2.160,90	0,00	29.475,33 d
4.2.01.05		DESPESAS TRABALHISTAS	1.122.647,11 d	108.842,66	11.326,34	1.220.163,43 d
4.2.01.05.01		DESPESAS TRABALHISTAS	1.122.647,11 d	108.842,66	11.326,34	1.220.163,43 d
4.6		RECEITAS FINANCEIRAS	(130.445,46) c	0,00	15.348,12	(145.793,58) c
4.6.01		RECEITAS FINANCEIRAS	(130.445,46) c	0,00	15.348,12	(145.793,58) c
4.6.01.01		RECEITAS FINANCEIRAS	(130.445,46) c	0,00	15.348,12	(145.793,58) c
4.6.01.01.01		RECEITAS FINANCEIRAS	(130.445,46) c	0,00	15.348,12	(145.793,58) c
4.7		DESPESAS FINANCEIRAS	458.540,54 d	112.208,42	3.927,32	566.821,64 d
4.7.01		DESPESAS FINANCEIRAS	458.540,54 d	112.208,42	3.927,32	566.821,64 d
4.7.01.01		DESPESAS FINANCEIRAS	458.540,54 d	112.208,42	3.927,32	566.821,64 d
4.7.01.01.01		DESPESAS FINANCEIRAS	458.540,54 d	112.208,42	3.927,32	566.821,64 d
4.8		OUTRAS RECEITAS/DESPESAS	1.403.089,31 d	782,05	180.000,00	1.223.871,36 d
4.8.01		OUTRAS RECEITAS/DESPESAS	1.403.089,31 d	782,05	180.000,00	1.223.871,36 d
4.8.01.01		OUTRAS RECEITAS/DESPESAS	1.403.089,31 d	782,05	180.000,00	1.223.871,36 d
4.8.01.01.01		OUTRAS RECEITAS/DESPESAS	1.403.089,31 d	782,05	180.000,00	1.223.871,36 d
<b>Conta</b>			<b>Saldo Anterior</b>	<b>Débito</b>	<b>Crédito</b>	<b>Saldo Final</b>
ATIVO			46.987.272,42	13.116.018,21	18.573.180,44	41.530.110,19
PASSIVO			47.182.856,31	13.492.357,09	7.860.278,45	41.550.777,67
RECEITAS			45.337.396,22	0,00	4.061.775,20	49.399.171,42
CUSTOS E DESPESAS			45.532.980,11	4.097.460,57	210.601,78	49.419.838,90
<b>Resultado do Período</b>		174.916,41				
<b>Resultado Acumulado</b>		(20.667,48)				

ARGEMIRO ANTONIO NUNES  
 Administrador  
 CPF: 00872849953  
 RG: 174685

JOAO ROBERTO TAVARES  
 Contador  
 CPF: 03636752995  
 RG: 4258011