

**EXMO(A) SR(A) DR(A) JUIZ(ÍZA) DE DIREITO DA 2ª VARA CÍVEL DA  
COMARCA DE TUBARÃO – SC**

**Processo: 0001459-36.2018.8.24.0075**

**Tipo: Recuperação Judicial**

**Autores: A. Nunes & Cia Ltda e Petronunes Transportador, Revendedor e  
Retalhista de Derivados de Petróleo Ltda.**

**GLADIUS CONSULTORIA E GESTÃO EMPRESARIAL S/S LTDA,** neste ato representada por seu administrador, **Agenor Daufenbach Júnior, Administrador Judicial** no processo de **RECUPERAÇÃO JUDICIAL** de **A. Nunes & Cia Ltda e Petronunes Transportador, Revendedor E Retalhista De Derivados De Petróleo Ltda.,** vem, respeitosamente, a presença de V. Exa., informar e ao final requerer o que segue:

Visando dar efetividade ao art. 22, II, "c" da Lei 11.101/2005, vem esta administração judicial apresentar:

## ***RELATÓRIO MENSAL DAS ATIVIDADES DA DEVEDORA***

Elaborando relatórios relativos ao faturamento mensal bem como o número de funcionários ligados as empresas autora, como forma de monitoramento de suas atividades e intensidade de continuidade da produção. Desta feita, o mês de referência deste relatório é o mês de **Novembro/2020.**

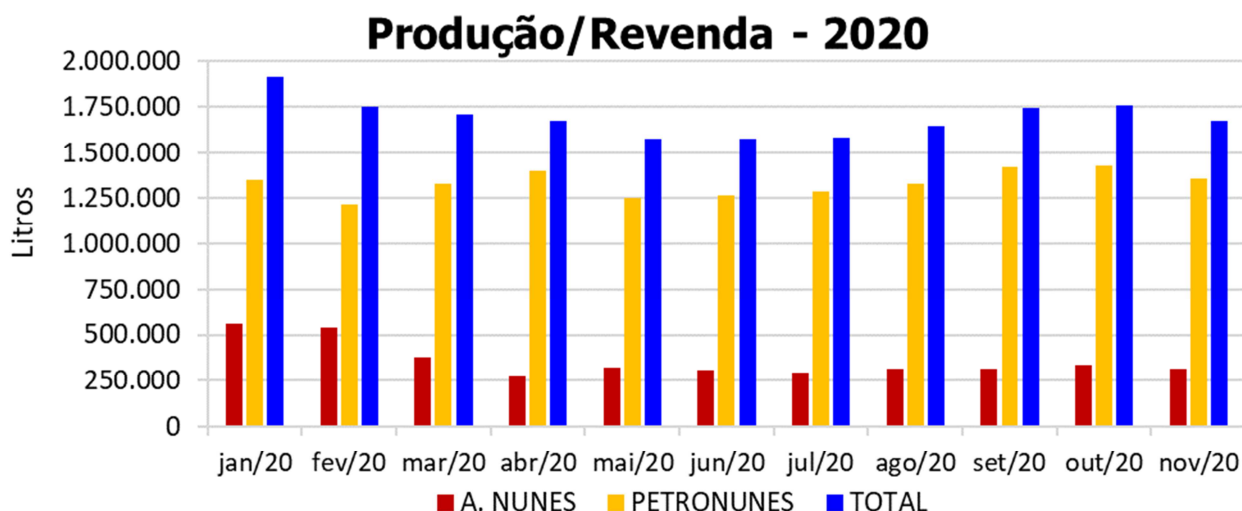
## 1 - DO INFORME DAS ATIVIDADES DAS RECUPERANDAS

Como relatado na inicial, a recuperanda A. Nunes é uma rede de postos de combustíveis que possui “bandeira” própria, além de uma marca de produtos gourmet, chamada A Nunes Gourmet.

Em relação a outra recuperanda, PETRONUNES, dedica-se ao comércio atacadista de combustíveis, lubrificantes e Arla32. Com foco no desenvolvimento de tecnologia exclusiva, oferece o hardware e software para gestão do consumo de abastecimento de veículos, bem como serviço de Engenharia Ambiental própria.

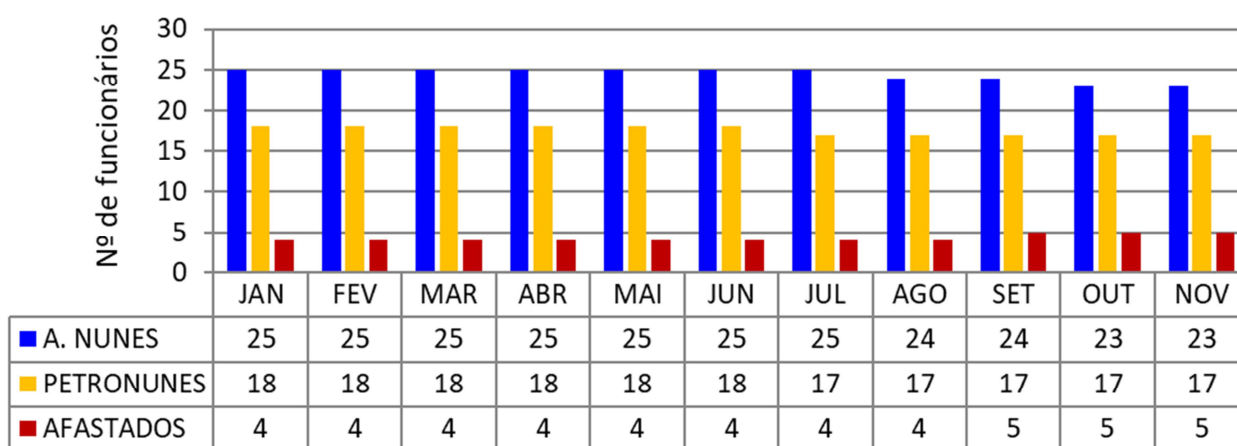
### 1.1 - INDICADORES FINANCEIROS, DE PRODUÇÃO E QUADRO DE PESSOAL

Como já citado anteriormente, as empresas revendem combustíveis, bem como são voltados ao comércio atacadista de combustíveis, lubrificantes e Arla32, sendo assim, sua produção/revenda é representada na unidade Litros.



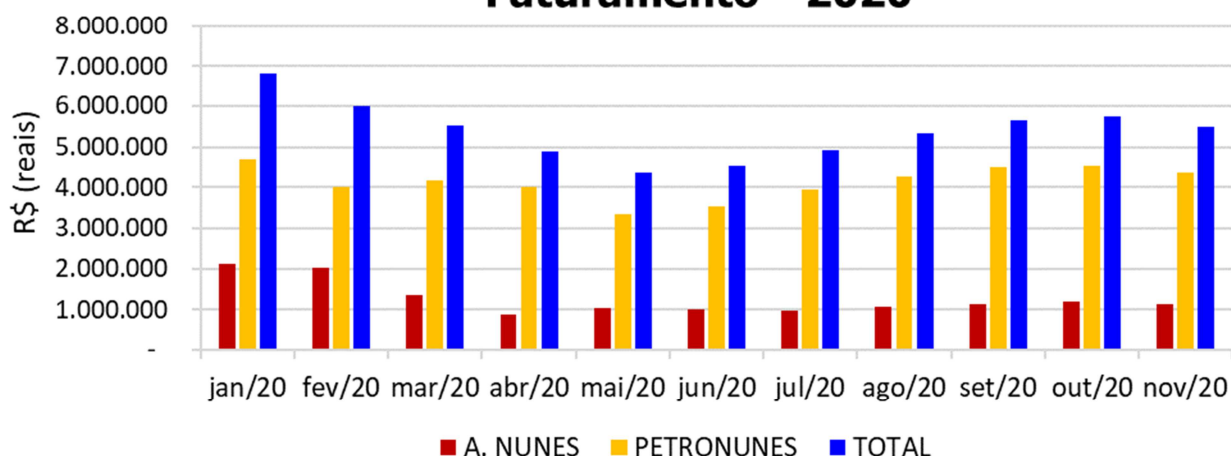
O quadro de funcionários é composto por profissionais atuantes na área Administrativa e na Produção, chegando a um total de **40 funcionários ligados** as recuperandas no mês corrente, sendo que **05 encontram-se afastados**. Desta forma, segue abaixo sua representação gráfica:

## Quadro Geral de Funcionários - 2020



O faturamento bruto do Grupo atingiu, no mês de **Novembro/2020**, o valor de **R\$ 5.491.921**, redução de 4,24% em relação ao mês anterior.

## Faturamento - 2020



As informações aqui reproduzidas foram trazidas por relatórios da recuperanda, em seus respectivos setores.

Sobre as informações contábeis, a empresa **A. Nunes deixou de encaminhar os balancetes contábeis desde o mês de Janeiro de 2020**, sob a justificativa de que haviam perdido os dados contidos no servidor da contabilidade, conforme e-mails trazidos por esta Administração nos últimos Relatórios Mensais das Atividades.

Entretanto, a recuperanda **Petronunes** apresentou a esta Administradora Judicial os **Balancetes de Agosto à Novembro**, assinados pelo contador e pelo administrador da empresa, os quais juntamos nessa oportunidade. Sendo que por

equivoco, não foi enviado em anexo o balancete de Agosto, o qual será juntado em anexo neste Relatório.

## 1.2 – Do Passivo sujeito a Recuperação Judicial

As recuperandas juntaram aos autos a Lista de Credores (*fls. 408-411*), de acordo com **art. 51, III, da Lei 11.101/2005**.

Após a análise das habilitações e impugnações administrativas, esta administração judicial apresentou a Relação de Credores do Administrador Judicial (*fls. 1542-1551*) conforme o **art. 7º, § 2º da Lei 11.101/2005**.

Posteriormente a publicação da Relação de Credores do Administrador Judicial, sobrevieram algumas decisões de habilitações e impugnações retardatárias, que foram anotadas por esta administração **para o momento oportuno** da consolidação do **Quadro Geral de Credores (art. 18 da Lei 11.101/2005)**.

O total habilitado na recuperação da empresa encontra-se conforme descrito abaixo:

ENIVIDAMENTO TOTAL DA RECUPERAÇÃO JUDICIAL - A. NUNES e PETRONUNES			
NATUREZA DO CRÉDITO	VALOR HABILITADO NO Q.G.C.	% DO VALOR TOTAL	
CLASSE I - CRÉDITOS TRABALHISTAS	R\$ 2.078.432,15	2,7%	
CLASSE II - CRÉDITOS COM GARANTIA REAL	R\$ -	0,0%	
CLASSE III - CRÉDITOS QUIROGRAFÁRIOS	R\$ 74.815.580,49	97,1%	
CLASSE IV - CRÉDITOS ME/EPP	R\$ 143.292,50	0,2%	
<b>TOTAL:</b>	<b>R\$ 77.037.305,14</b>	<b>100%</b>	

## 1.3 – Do Plano de Recuperação Judicial e seu modificativo aprovado

Em cumprimento ao **art. 53 da Lei 11.101/2005**, o **Plano de Recuperação Judicial foi apresentado** dia 11/05/2018 (*fls. 1295-1324*).

Posteriormente, foram apresentados dois **Aditamentos ao Plano de Recuperação Judicial**, o primeiro no dia 14/02/2019 (*fls. 3437-3446*) e o segundo dia 24/06/2019 (*fls. 4300-4330*), o qual restou **aprovado** na Assembleia Geral de Credores datada em 27/06/2019.

Após a **Homologação do Plano e Concessão da Recuperação Judicial** (fls. 5366-5391) e sua referida publicação no DJSC, foi interposto **Embargos de Declaração pelas recuperandas** (fls. 6335-6343) e **que teve sua decisão (fls. 6601-6603) publicada em 08/01/2020** (fls. 6614-6615), quando se iniciou a contagem dos prazos para cumprimento do Plano de Recuperação Judicial.

Sendo assim, o Plano aprovado prevê, resumidamente:

<b>QUADRO RESUMO DO PLANO DE RECUPERAÇÃO - A. NUNES E PETRONUNES</b>				
<b>Classe/Condições</b>	<b>CARÊNCIA</b>	<b>DESÁGIO</b>	<b>FORMA</b>	<b>INFORMAÇÕES ADICIONAIS</b>
<b>CLASSE I</b>	60 dias	50%	Parcela única	Atualização: TR + 1%a.a.
<b>CLASSE II</b>	<b>NÃO HÁ CREDORES NESTA CLASSE</b>			
<b>CLASSE III</b>	Créditos até R\$ 650,00 - 30 dias; Créditos entre R\$ 650,00 e R\$ 1 mil - 60 dias; Créditos superiores a R\$ 1 mil - 24 meses.	Créditos superiores a R\$ 1 mil - 80%	Créditos superiores a R\$ 1 mil - pagamento em 52 parcelas trimestrais e sucessivas, conforme tabela do Plano Modificativo (fl. 4316 do processo).	Atualização: TR + 1%a.a.
<b>CLASSE IV</b>	30 dias	NÃO HÁ	Primeira etapa: créditos até R\$ 650,00; Segunda etapa: créditos de R\$ 650,00 a R\$ 1 mil; Terceira etapa: créditos acima de R\$ 1 mil serão pagos em 10 parcelas mensais, iguais e sucessivas começando o pagamento após as duas primeiras etapas descritas acima.	Atualização: TR + 1%a.a.

*\*A contar da publicação da decisão de homologação ou de eventual decisão de embargos de declaração.*

Até o presente momento essa Administradora Judicial só teve conhecimento de um pagamento realizado aos trabalhistas, que estão listados no Anexo I.

Lembramos que para o efetivo recebimento, o credor deve informar seus dados bancários diretamente à recuperanda, pelo meio previsto na fl. 20 do Plano Modificativo (fls. 4300/4330), qual seja:

- Via carta registrada com AR (Aviso de Recebimento):
  - Endereço: Rua Antonio Hulse, nº 1153  
Bairro Humaitá – Tubarão/SC  
CEP: 88.704-316  
A/C Departamento Financeiro.

## 2 - CONCLUSÃO

Frente ao exposto, vem esta administração judicial, **REQUERER** a juntada do *Relatório Mensal das Atividades da Devedora*, cumprindo assim o art. 22, II, "c" da Lei 11.101/2005, **bem como dos documentos que a acompanham**, quais sejam:

- ✓ Relação de Trabalhistas pagos até o presente momento;
  
- ✓ Balancete Contábil de **Agosto e Novembro/2020** da empresa **Petronunes**.

Termos em que,  
Pede deferimento,

Tubarão-SC, 28 de Janeiro de 2021.

  
**GLADIUS CONSULTORIA E GESTÃO EMPRESARIAL S/S LTDA**  
**Agenor Daufenbach Júnior**  
**Adm. Judicial** CRA/SC 6410 – OAB/SC 32.401

# *ANEXO I*

## *RELAÇÃO DE CREDORES PAGOS*

**Relação de Credoreas - RJ.A. NUNES E PETRONUNES**

CREDOR	PROCURADOR	CLASSE	VALOR COM DESÁGIO (50%)	VALOR TOTAL PAGO	DATA PGTO 1	VALOR
ALEXANDRE TADEU SILVEIRA		TRABALHISTA	R\$ 2.753,16	R\$ 2.753,16	16/03/2020	R\$ 2.753,16
ALEXSANDRA TAIARA DELFINO	MARCIO CEQUINEL	TRABALHISTA	R\$ 1.409,02	R\$ 1.409,02	16/03/2020	R\$ 1.409,02
BRUNA LUCIA DE OLIVEIRA	MARCIO CEQUINEL	TRABALHISTA	R\$ 4.225,47	R\$ 4.225,47	16/03/2020	R\$ 4.225,47
DEBORA APARECIDA MEDIROS DE SOUZA	MARCIO CEQUINEL	TRABALHISTA	R\$ 8.539,56	R\$ 8.539,56	16/03/2020	R\$ 8.539,56
EDUARDO PEDROSO FELDAUS	MARCIO CEQUINEL	TRABALHISTA	R\$ 12.255,48	R\$ 12.255,48	16/03/2020	R\$ 12.255,48
FELIPE MOREIRA DE LIZ	MARCIO CEQUINEL	TRABALHISTA	R\$ 4.222,12	R\$ 4.222,12	16/03/2020	R\$ 4.222,12
FRANCIELE CACHOEIRA FERNANDES	MARCIO CEQUINEL	TRABALHISTA	R\$ 12.317,24	R\$ 12.317,24	16/03/2020	R\$ 12.317,24
FRANCILENE REIS COSTA PONCIANO	MARCIO CEQUINEL	TRABALHISTA	R\$ 7.945,98	R\$ 7.945,98	16/03/2020	R\$ 7.945,98
JAILSON DO LIVRAMENTO	MARCIO CEQUINEL	TRABALHISTA	R\$ 34.580,78	R\$ 34.580,78	16/03/2020	R\$ 34.580,78
JHONANTAN DE FREITAS SANTINONI		TRABALHISTA	R\$ 3.326,28	R\$ 3.326,28	16/03/2020	R\$ 3.326,28
JOEL DA SILVA PINTER		TRABALHISTA	R\$ 317,20	R\$ 1.139,02	16/03/2020	R\$ 1.139,02
JUCEMAR MENDES	MARCELO DA LUZ	TRABALHISTA	R\$ 41.552,16	R\$ 41.552,16	16/03/2020	R\$ 41.552,16
LEONARDO RAFAEL DE MELO	MARCIO CEQUINEL	TRABALHISTA	R\$ 60.662,48	R\$ 56.523,73	16/03/2020	R\$ 56.523,73
LUANA BENTO	MARCIO CEQUINEL	TRABALHISTA	R\$ 8.643,98	R\$ 8.643,98	16/03/2020	R\$ 8.643,98
LUCIANO MARTINS MENDES	MARCIO CEQUINEL	TRABALHISTA	R\$ 50.346,69	R\$ 48.099,43	16/03/2020	R\$ 48.099,43
MARCELO DA LUZ	MARCELO DA LUZ	TRABALHISTA	R\$ 11.648,53	R\$ 11.648,53	16/03/2020	R\$ 11.648,53
MARCELO DA SILVA MOREIRA	MARCIO CEQUINEL	TRABALHISTA	R\$ 15.438,84	R\$ 15.438,84	16/03/2020	R\$ 15.438,84
MARCIO CEQUINEL	MARCIO CEQUINEL	TRABALHISTA	R\$ 62.375,82	R\$ 27.102,27	16/03/2020	R\$ 27.102,27
MARCO ANTONIO CUSTODIO TEODORO	MARCIO CEQUINEL	TRABALHISTA	R\$ 17.173,55	R\$ 17.173,55	16/03/2020	R\$ 17.173,55
MARCOS PAULO MACHADO	MARCIO CEQUINEL	TRABALHISTA	R\$ 1.325,20	R\$ 1.325,20	16/03/2020	R\$ 1.325,20
MICHELE MAY CIDRAL MARAIS	PAULO	TRABALHISTA	R\$ 49.374,00	R\$ 49.374,00	16/03/2020	R\$ 49.374,00
OBEDIS COELHO FERNANDES	MARCIO CEQUINEL	TRABALHISTA	R\$ 6.036,53	R\$ 6.036,53	16/03/2020	R\$ 6.036,53
OSIEL FARIAS PHILIPPE	MARCELO DA LUZ	TRABALHISTA	R\$ 86.094,80	R\$ 75.358,96	16/03/2020	R\$ 75.358,96
PATRICIA CARVALHO	MARCIO CEQUINEL	TRABALHISTA	R\$ 12.561,21	R\$ 12.561,21	16/03/2020	R\$ 12.561,21
PAULO CESAR DE OLIVEIRA JÚNIOR	LAURI	TRABALHISTA	R\$ 23.869,81	R\$ 16.192,26	16/03/2020	R\$ 16.192,26
PAULO DA SILVA ALBINO	MARCELO DA LUZ	TRABALHISTA	R\$ 14.175,36	R\$ 14.175,36	16/03/2020	R\$ 14.175,36
RAQUEL CRISTINA TEODOZIO DUTRA	MARCIO CEQUINEL	TRABALHISTA	R\$ 11.060,55	R\$ 11.060,55	16/03/2020	R\$ 11.060,55
RAQUEL MARIANO LOCKS	MARCIO CEQUINEL	TRABALHISTA	R\$ 5.810,52	R\$ 5.810,52	16/03/2020	R\$ 5.810,52
ROBERTA JOHMSON BARRAGANA	LAURI	TRABALHISTA	R\$ 2.854,95	R\$ 2.854,95	16/03/2020	R\$ 2.854,95
ROSALIA DE OLIVEIRA SANTINONI		TRABALHISTA	R\$ 1.335,58	R\$ 1.335,58	16/03/2020	R\$ 1.335,58
SALVADOR ROBERTO FERNANDEZ GAVIOLA	MARCIO CEQUINEL	TRABALHISTA	R\$ 7.582,84	R\$ 415,27	16/03/2020	R\$ 415,27
SIONEI MACHADO RODRIGUES	MARCIO CEQUINEL	TRABALHISTA	R\$ 10.788,33	R\$ 10.788,33	16/03/2020	R\$ 10.788,33
SUZETE TEREZINHA DE SOUZA		TRABALHISTA	R\$ 3.015,74	R\$ 3.015,74	16/03/2020	R\$ 3.015,74
WANDERLEI GOMES DE OLIVEIRA	MARCIO CEQUINEL	TRABALHISTA	R\$ 1.975,79	R\$ 1.975,79	16/03/2020	R\$ 1.975,79



Código	Classificação	Conta	Saldo Anterior	Débito	Crédito	Saldo
11579	1	ATIVO	11.373.702,71D	5.131.030,43	5.286.458,77	11.218.274,37D
11580	1.1	CIRCULANTE	5.144.532,80D	4.964.798,32	5.082.735,94	5.026.595,18D
11581	1.1.01	DISPONIBILIDADES	72.014,08D	3.421.704,66	3.461.568,31	32.150,43D
19154	1.1.01.02	CAIXA	64.900,19D	754.260,10	794.130,10	25.030,19D
19155	1.1.01.03	NUMERARIOS CAIXAS PONTOS DE VENC	0,00	1.162.519,11	1.162.519,11	0,00
19156	1.1.01.04	BANCOS CONTA MOVIMENTO	4.113,89D	1.504.925,45	1.504.919,10	4.120,24D
19158	1.1.01.05	APLICACAO LIQUIDEZ IMEDIATA	3.000,00D	0,00	0,00	3.000,00D
11515	1.1.02	CREDITOS - CONTAS A RECEBER	3.994.757,46D	414.721,70	428.850,22	3.980.628,94D
11526	1.1.02.02	CONTAS A RECEBER	3.994.757,46D	414.721,70	428.850,22	3.980.628,94D
11443	1.1.03	ESTOQUES	173.650,32D	1.047.284,04	1.131.890,23	89.044,13D
11444	1.1.03.01	ESTOQUE DE COMBUSTIVEIS	145.297,22D	1.047.284,04	1.131.890,23	60.691,03D
11449	1.1.03.02	ESTOQUE LUBRIFICANTES	6.012,79D	0,00	0,00	6.012,79D
11454	1.1.03.03	ESTOQUE DE PECAS E ACESSORIOS	20.178,20D	0,00	0,00	20.178,20D
19215	1.1.03.04	ESTOQUE DE FILTROS	2.119,11D	0,00	0,00	2.119,11D
19223	1.1.03.05	ESTOQUE LOJA DE CONVENIENCIA	43,00D	0,00	0,00	43,00D
11554	1.1.05	OUTROS CREDITOS	904.110,94D	81.087,92	60.427,18	924.771,68D
11555	1.1.05.01	ADIANTAMENTOS FUNCIONARIOS	12.485,24D	13.941,06	10.446,08	15.980,22D
11564	1.1.05.02	ADIANTAMENTOS	864.095,26D	52.761,10	35.595,34	881.261,02D
11571	1.1.05.03	CREDITOS TRIBUT / FISCAIS	27.530,44D	14.385,76	14.385,76	27.530,44D
11465	1.2	NÃO CIRCULANTE	6.229.169,91D	166.232,11	203.722,83	6.191.679,19D
11466	1.2.01	REALIZAVEL A LONGO PRAZO	1.298.365,45D	166.232,11	177.036,00	1.287.561,56D
16400	1.2.01.02	APLICACOES FINANCEIRAS	225.994,83D	10,00	0,00	226.004,83D
08411	1.2.01.05	DEPOSITOS/BLOQUEIOS JUDICIAIS	310.540,65D	0,00	0,00	310.540,65D
98330	1.2.01.06	MUTUOS A EMPRESAS L.P	761.829,97D	166.222,11	177.036,00	751.016,08D
11167	1.2.03	ATIVO IMOBILIZADO	1.844.732,69D	0,00	26.686,83	1.818.045,86D
11497	1.2.03.01	IMOBILIZADO TECNICO	9.748.358,67D	0,00	0,00	9.748.358,67D
11374	1.2.03.02	(-) DEPRECIACAO / AMORTIZACAO ACUM	061.779,54C	0,00	26.686,83	8.088.466,37C
19280	1.2.03.03	IMOBILIZADO EM ANDAMENTO	158.153,56D	0,00	0,00	158.153,56D
22371	1.2.04	INTANGÍVEL	3.086.071,77D	0,00	0,00	3.086.071,77D
22319	1.2.04.01	OPERACIONAL INCORPÓREO	3.121.613,18D	0,00	0,00	3.121.613,18D
50242	1.2.04.02	(-) AMORT. ACUMULADA	35.541,41C	0,00	0,00	35.541,41C
11384	2	PASSIVO	11.928.506,41C	1.203.594,86	1.089.202,74	11.814.114,29C
11385	2.1	CIRCULANTE	19.132.599,81C	1.180.278,46	1.077.202,74	19.029.524,09C
11386	2.1.01	EXIGIVEL A CURTO PRAZO	19.132.599,81C	1.180.278,46	1.077.202,74	19.029.524,09C
19286	2.1.01.01	FORNECEDORES	13.390.105,13C	1.099.673,96	984.548,35	13.274.979,52C
19288	2.1.01.02	OBRIGACOES TRABALHISTAS	2.253.388,21C	60.914,24	70.968,39	2.263.442,36C
19294	2.1.01.03	OBRIGACOES TRIBUTARIAS / FISCAIS	684.697,76C	18.669,21	21.515,59	687.544,14C
98355	2.1.01.06	SALDO NEGATIVO C/C	211.170,05C	0,00	0,00	211.170,05C
19322	2.1.01.08	EMPRESTIMOS E CAP.GIROS	2.463.846,28C	0,00	0,00	2.463.846,28C
19330	2.1.01.09	FINANCIAMENTOS	30.750,73C	0,00	0,00	30.750,73C
19340	2.1.01.10	CONVENIOS A PAGAR	18.417,55C	0,00	0,00	18.417,55C
19354	2.1.01.11	ADIANTAMENTOS	80.224,10C	1.021,05	170,41	79.373,46C
11304	2.2	NAO CIRCULANTE	11.726.984,23C	23.316,40	12.000,00	11.715.667,83C
11305	2.2.01	EXIGIVEL A LONGO PRAZO	11.726.984,23C	23.316,40	12.000,00	11.715.667,83C
19363	2.2.01.01	EMPRESTIMOS LONGO PRAZO	4.683.545,66C	0,00	0,00	4.683.545,66C
19376	2.2.01.02	FINANCIAMENTOS LONGO PRAZO	85.910,00C	0,00	0,00	85.910,00C
19384	2.2.01.03	MUTUOS A EMPRESAS COLIGADAS - LO	6.957.528,57C	23.316,40	12.000,00	6.946.212,17C
11316	2.3	PATRIMONIO LIQUIDO	18.931.077,63D	0,00	0,00	18.931.077,63D
11317	2.3.01	CAPITAL SOCIAL	4.142.704,00C	0,00	0,00	4.142.704,00C
98995	2.3.01.01	CAPITAL SOCIAL SUBSCRITO	4.142.704,00C	0,00	0,00	4.142.704,00C
98996	2.3.02	RESERVAS	464.329,29C	0,00	0,00	464.329,29C
11320	2.3.02.01	RESERVA DE CAPITAL	450.013,79C	0,00	0,00	450.013,79C
11325	2.3.02.03	RESERVA DE LUCRO	14.315,50C	0,00	0,00	14.315,50C
99103	2.3.03	AJUSTES DE AVALIACOES PATRIMONIAIS	3.000.000,00C	0,00	0,00	3.000.000,00C
99104	2.3.03.01	AJUSTE DE REAVALIACOES PATRIMONIAIS	3.000.000,00C	0,00	0,00	3.000.000,00C
99258	2.3.04	AJUSTES	13.387.134,11D	0,00	0,00	13.387.134,11D
99259	2.3.04.01	AJUSTES RETROSPECTIVOS	13.387.134,11D	0,00	0,00	13.387.134,11D
98997	2.3.05	LUCROS OU PREJUICIOS ACUMULADOS	13.150.976,81D	0,00	0,00	13.150.976,81D
11307	2.3.05.01	LUCROS/PREJUICIOS ACUMULADOS	13.150.976,81D	0,00	0,00	13.150.976,81D

Código	Classificação	Conta	Saldo Anterior	Débito	Crédito	Saldo
11334	3	CONTAS DO RESULTADO	554.803,70D	1.196.455,03	1.155.418,81	595.839,92D
11335	3.1	LUCRO BRUTO	1.553.886,17C	990.683,24	1.143.880,23	1.707.083,16C
11336	3.1.01	RECEITA LIQUIDA	12.563.110,81C	19.944,89	1.143.880,23	13.687.046,15C
11337	3.1.01.01	RECEITA BRUTA	12.788.094,94C	0,00	1.143.880,23	13.931.975,17C
11342	3.1.01.02	(-) DEDUCOES DA REC. BRUTA	224.984,13D	19.944,89	0,00	244.929,02D
11348	3.1.02	CUSTOS TOTAIS	11.009.224,64D	970.738,35	0,00	11.979.962,99D
11349	3.1.02.01	CUSTO DE PRODUTOS VENDIDOS	11.009.224,64D	970.738,35	0,00	11.979.962,99D
11426	3.2	DESPESAS OPERACIONAIS	2.003.868,08D	193.821,60	11.443,67	2.186.246,01D
11355	3.2.01	DESPESAS OPERACIONAIS POSTOS	2.003.868,08D	193.821,60	11.443,67	2.186.246,01D
55268	3.2.01.01	DESPESAS ADMINISTRATIVAS	1.245.069,59D	120.388,79	2.908,23	1.362.550,15D
55347	3.2.01.02	DESPESAS TRABALHISTAS	758.798,49D	73.432,81	8.535,44	823.695,86D
11176	3.3	RECEITAS E DESPESAS FINANCEIRAS OP	130.984,14D	11.950,19	88,41	142.845,92D
20261	3.3.01	RECEITAS E DESPESAS FINANCEIRAS	130.984,14D	11.950,19	88,41	142.845,92D
20264	3.3.01.01	DESPESAS FINANCEIRAS	131.531,94D	11.950,19	0,00	143.482,13D
20367	3.3.01.02	RECEITAS FINANCEIRAS	547,80C	0,00	88,41	636,21C
11194	3.4	OUTROS RESULTADOS OPERACIONAIS	26.162,35C	0,00	6,50	26.168,85C
20566	3.4.01	OUTRAS RECEITAS/DESPESAS OPERACIOI	26.162,35C	0,00	6,50	26.168,85C
20573	3.4.01.02	OUTRAS RECEITAS	26.162,35C	0,00	6,50	26.168,85C
Totais				0,00	0,00	0,00

Responsável pela Empresa  
ARGEMIRO ANTONIO NUNES  
Cargo: SÓCIO-ADMINISTRADOR  
CPF: 008.728.499-53

Contabilista Responsável  
JOÃO ROBERTO TAVARES  
Cargo: Contabilista  
CPF: 036.367.529-95  
CRC: SC-031424/O-7

**PETRONUNES TRANSP REV RET DERIV PETROLEO LTDA - CONSOLIDADO**

Folha 1

Insc. Junta Comercial 42200536316 CNPJ 75.790.493/0001-00

16/12/2020 10:48

Balancete Sintético - Período de 01/11/2020 a 30/11/2020

Classificação	Red	Conta	Saldo Anterior	Débito	Crédito	Saldo Final
1		<b>ATIVO</b>	45.628.291,29 d	14.056.453,03	12.518.129,43	47.166.614,89 d
1.1		<b>ATIVO CIRCULANTE</b>	18.579.873,09 d	14.055.253,03	12.517.772,94	20.117.353,18 d
1.1.01		<b>DISPONIVEL</b>	18.215.204,53 d	10.014.661,98	8.497.746,38	19.732.120,13 d
1.1.01.01		CAIXA GERAL	1.609,99 d	24.415,00	24.415,00	1.609,99 d
1.1.01.01.01		CAIXA MATRIZ	1.609,99 d	24.415,00	24.415,00	1.609,99 d
1.1.01.02		<b>BANCOS</b>	566.605,40 d	4.251.896,63	4.251.453,74	567.048,29 d
1.1.01.02.01		BANCOS CONTA MOVIMENTO	14.630,17 d	4.251.896,63	4.251.453,74	15.073,06 d
1.1.01.02.02		OPERACOES MERCADO ABERTO	551.975,23 d	0,00	0,00	551.975,23 d
1.1.01.03		<b>CLIENTES</b>	9.604.862,51 d	4.369.103,48	2.928.904,27	11.045.061,72 d
1.1.01.03.01		CLIENTES A RECEBER	9.604.862,51 d	4.369.103,48	2.928.904,27	11.045.061,72 d
1.1.01.04		<b>ADIANTAMENTO</b>	6.725.041,12 d	1.367.435,14	1.291.161,64	6.801.314,62 d
1.1.01.04.01		ADIANTAMENTOS A TERCEIROS	6.725.041,12 d	1.367.435,14	1.291.161,64	6.801.314,62 d
1.1.01.05		<b>OUTROS CREDITOS</b>	787.963,02 d	0,00	0,00	787.963,02 d
1.1.01.05.01		IMPOSTOS A RECUPERAR	787.963,02 d	0,00	0,00	787.963,02 d
1.1.01.06		<b>VALORES A COMPENSAR</b>	253.163,87 d	0,00	0,00	253.163,87 d
1.1.01.06.01		VALORES A COMPENSAR	253.163,87 d	0,00	0,00	253.163,87 d
1.1.01.07		<b>BLOQUEIOS JUDICIAIS</b>	275.958,62 d	1.811,73	1.811,73	275.958,62 d
1.1.01.07.01		BLOQUEIOS JUDICIAIS	275.958,62 d	1.811,73	1.811,73	275.958,62 d
1.1.02		<b>ESTOQUES</b>	364.668,56 d	4.040.591,05	4.020.026,56	385.233,05 d
1.1.02.01		ESTOQUES	364.668,56 d	4.040.591,05	4.020.026,56	385.233,05 d
1.1.02.01.01		ESTOQUES	364.668,56 d	4.040.591,05	4.020.026,56	385.233,05 d
1.2		<b>ATIVO NAO CIRCULANTE</b>	27.048.418,20 d	1.200,00	356,49	27.049.261,71 d
1.2.01		<b>REALIZAVEL A LONGO PRAZO</b>	10.495.690,77 d	0,00	0,00	10.495.690,77 d
1.2.01.04		EMPRESTIMOS A TERCEIROS	10.495.690,77 d	0,00	0,00	10.495.690,77 d
1.2.01.04.01		EMPRESTIMOS A TERCEIROS	10.495.690,77 d	0,00	0,00	10.495.690,77 d
1.2.02		<b>INVESTIMENTOS</b>	1.933.987,06 d	1.200,00	356,49	1.934.830,57 d
1.2.02.01		IMOBILIZACOES FINANCEIRAS	1.933.987,06 d	1.200,00	356,49	1.934.830,57 d
1.2.02.01.01		PARTICIPACOES EM OUTRAS EMPRES	1.917.056,95 d	0,00	0,00	1.917.056,95 d
1.2.03.01.01		BENS IMOVEIS	13.913.657,88 d	1.200,00	0,00	13.914.857,88 d
1.2.03.01.02		DEPRECIACAO ACUMULADA	(16.659.296,08) c	0,00	356,49	(16.659.652,57) c
1.2.03.01.03		IMOBILIZADO EM ANDAMENTO	276.221,39 d	0,00	0,00	276.221,39 d
1.2.03.01.04		IMOBILIZADO AJUSTADO	2.486.346,92 d	0,00	0,00	2.486.346,92 d
1.2.04		<b>INTANGIVEL</b>	14.618.740,37 d	0,00	0,00	14.618.740,37 d
1.2.04.01		ATIVO INTANGIVEL	14.618.740,37 d	0,00	0,00	14.618.740,37 d
1.2.04.01.01		ATIVO INTANGIVEL	14.618.740,37 d	0,00	0,00	14.618.740,37 d

Classificação	Red	Conta	Saldo Anterior	Débito	Crédito	Saldo Final
2		PASSIVO	45.748.951,49 c	6.866.090,86	8.307.468,66	47.190.329,29 c
2.1		PASSIVO CIRCULANTE	45.168.790,38 c	6.866.090,86	8.307.468,66	46.610.168,18 c
2.1.01		FORNECEDORES	23.645.240,68 c	3.957.183,45	4.171.231,76	23.859.288,99 c
2.1.01.02		FORNECEDORES	23.645.240,68 c	3.957.183,45	4.171.231,76	23.859.288,99 c
2.1.01.02.01		FORNECEDORES A PAGAR	23.645.240,68 c	3.957.183,45	4.171.231,76	23.859.288,99 c
2.1.02		EMPRESTIMOS E FINANCIAMENTOS	9.762.163,50 c	0,00	0,00	9.762.163,50 c
2.1.02.01		EMPRESTIMOS E FINANCIAMENTOS	9.762.163,50 c	0,00	0,00	9.762.163,50 c
2.1.02.01.01		BANCOS	1.249.775,18 c	0,00	0,00	1.249.775,18 c
2.1.02.01.03		EMPRESTIMOS CAPITAL DE GIRO CP	8.072.593,82 c	0,00	0,00	8.072.593,82 c
2.1.02.01.04		INVESTIMENTOS E FINANCIAMENTOS I	439.794,50 c	0,00	0,00	439.794,50 c
2.1.03		ADIANTAMENTOS DE CLIENTES	23.368,36 c	14.618,70	6.797,00	15.546,66 c
2.1.03.01		ADIANTAMENTOS DE CLIENTES	23.368,36 c	14.618,70	6.797,00	15.546,66 c
2.1.03.01.01		ADIANTAMENTOS DE CLIENTES	23.368,36 c	14.618,70	6.797,00	15.546,66 c
2.1.04		OBRIGACOES FISCAIS	32.157,29 c	212,38	707,01	32.651,92 c
2.1.04.01		OBRIGACOES FISCAIS	32.157,29 c	212,38	707,01	32.651,92 c
2.1.04.01.01		IMPOSTOS E TAXAS	32.157,29 c	212,38	707,01	32.651,92 c
2.1.05		OBRIGACOES SOCIAIS TRABALHISTAS	2.173.127,35 c	211.720,97	155.220,31	2.116.626,69 c
2.1.05.01		OBRIGACOES SOCIAIS TRABALHISTAS	2.173.127,35 c	211.720,97	155.220,31	2.116.626,69 c
2.1.05.01.01		OBRIGACOES SOCIAIS TRABALHISTAS	2.173.127,35 c	211.720,97	155.220,31	2.116.626,69 c
2.1.06		OUTRAS OBRIGACOES	89.741,44 c	1.275,46	0,00	88.465,98 c
2.1.06.01		OUTRAS OBRIGACOES	89.741,44 c	1.275,46	0,00	88.465,98 c
2.1.06.01.03		CONTAS TRANSITORIA	89.741,44 c	1.275,46	0,00	88.465,98 c
2.1.07		ANTECIPACAO DE RECEBIVEIS	9.442.991,76 c	2.681.079,90	3.973.512,58	10.735.424,44 c
2.1.07.01		ANTECIPACAO DE RECEBIVEIS	9.442.991,76 c	2.681.079,90	3.973.512,58	10.735.424,44 c
2.1.07.01.01		DUPLICATAS DESCONTADAS	9.442.991,76 c	2.681.079,90	3.973.512,58	10.735.424,44 c
2.2		PASSIVO NAO CIRCULANTE	8.995.841,45 c	0,00	0,00	8.995.841,45 c
2.2.01		EXIGIVEL A LONGO PRAZO	8.995.841,45 c	0,00	0,00	8.995.841,45 c
2.2.01.01		EMPRESTIMOS E FINANCIAMENTOS	8.995.841,45 c	0,00	0,00	8.995.841,45 c
2.2.01.01.01		EMPRESTIMOS CAPITAL DE GIRO LP	8.080.693,00 c	0,00	0,00	8.080.693,00 c
2.2.01.01.02		INVESTIMENTOS E FINANCIAMENTOS I	780.273,95 c	0,00	0,00	780.273,95 c
2.2.01.01.04		EMPRESTIMOS A TERCEIROS	134.874,50 c	0,00	0,00	134.874,50 c
2.3		PATRIMONIO LIQUIDO	(8.415.680,34) d	0,00	0,00	(8.415.680,34) d
2.3.01		CAPITAL SOCIAL E RESERVAS	12.156.411,74 c	0,00	0,00	12.156.411,74 c
2.3.01.01		CAPITAL SOCIAL	969.491,00 c	0,00	0,00	969.491,00 c
2.3.01.01.01		CAPITAL SOCIAL REALIZADO	969.491,00 c	0,00	0,00	969.491,00 c
2.3.01.02		RESERVAS	45.295,23 c	0,00	0,00	45.295,23 c
2.3.01.02.01		RESERVAS DE CAPITAL	45.295,23 c	0,00	0,00	45.295,23 c
2.3.01.03		AJUSTES DE AVALIACOES PATRIMONI	16.986.346,92 c	0,00	0,00	16.986.346,92 c
2.3.01.03.01		AJUSTES DE AVALIACOES PATRIMONI	16.986.346,92 c	0,00	0,00	16.986.346,92 c
2.3.01.04		AJUSTES DE EXERCICIOS ANTERIORES	(4.757.363,29) d	0,00	0,00	(4.757.363,29) d
2.3.01.04.01		AJUSTES DE EXERCICIOS ANTERIORES	(4.757.363,29) d	0,00	0,00	(4.757.363,29) d
2.3.01.05		PERTE CFE LEI 13496/2017	(1.087.358,12) d	0,00	0,00	(1.087.358,12) d
2.3.01.05.01		PERTE CFE LEI 13496/2017	(1.087.358,12) d	0,00	0,00	(1.087.358,12) d
2.3.02		RESULTADOS ACUMULADOS	(20.572.092,08) d	0,00	0,00	(20.572.092,08) d
2.3.02.01		LUCROS OU PREJUIZOS ACUMULADO	(20.572.092,08) d	0,00	0,00	(20.572.092,08) d
2.3.02.01.01		LUCROS OU PREJUIZOS ACUMULADO	(20.572.092,08) d	0,00	0,00	(20.572.092,08) d

**PETRONUNES TRANSP REV RET DERIV PETROLEO LTDA - CONSOLIDADO**

Folha 3

Insc. Junta Comercial 42200536316 CNPJ 75.790.493/0001-00

16/12/2020 10:48

Balancete Sintético - Período de 01/11/2020 a 30/11/2020

<b>Classificação</b>	<b>Red</b>	<b>Conta</b>	<b>Saldo Anterior</b>	<b>Débito</b>	<b>Crédito</b>	<b>Saldo Final</b>
3		RECEITAS	40.989.355,74 c	18.938,00	4.366.978,48	45.337.396,22 c
3.1		RECEITAS OPERACIONAIS	40.989.355,74 c	18.938,00	4.366.978,48	45.337.396,22 c
3.1.01		RECEITAS COM VENDAS	40.989.355,74 c	18.938,00	4.366.978,48	45.337.396,22 c
3.1.01.01		RECEITAS COM VENDAS DE PRODUTO	41.200.008,89 c	0,00	4.366.978,48	45.566.987,37 c
3.1.01.01.01		RECEITAS COM VENDAS DE MERCADC	41.200.008,89 c	0,00	4.366.978,48	45.566.987,37 c
3.1.01.03		DEDUCOES DA RECEITA COM VENDAS	(187.076,92) d	18.938,00	0,00	(206.014,92) d
3.1.01.03.01		DEVOLUCOES DESCONTOS E ABATIMI	(187.076,92) d	18.938,00	0,00	(206.014,92) d
3.1.01.04		DEDUCOES DA RECEITA	(23.576,23) d	0,00	0,00	(23.576,23) d
3.1.01.04.01		TRIBUTOS E CONTRIBUICOES SOBRE	(23.576,23) d	0,00	0,00	(23.576,23) d

**PETRONUNES TRANSP REV RET DERIV PETROLEO LTDA - CONSOLIDADO**

Folha 4

Insc. Junta Comercial 42200536316 CNPJ 75.790.493/0001-00

16/12/2020 10:48

Balancete Sintético - Período de 01/11/2020 a 30/11/2020

Classificação	Red	Conta	Saldo Anterior	Débito	Crédito	Saldo Final
4		CUSTOS E DESPESAS	41.110.015,94 d	4.280.550,60	29.455,92	45.361.110,62 d
4.1		CUSTOS	36.952.440,03 d	3.973.920,40	17.773,35	40.908.587,08 d
4.1.01		CUSTOS OPERACIONAIS	36.952.440,03 d	3.973.920,40	17.773,35	40.908.587,08 d
4.1.01.01		CUSTOS DE MERCADORIAS VENDIDAS	36.952.440,03 d	3.973.920,40	17.773,35	40.908.587,08 d
4.1.01.01.01		CUSTOS DE MERCADORIAS VENDIDAS	36.952.440,03 d	3.973.920,40	17.773,35	40.908.587,08 d
4.2		DESPESAS	2.625.589,61 d	276.743,04	9.124,01	2.893.208,64 d
4.2.01		DESPESAS OPERACIONAIS	2.625.589,61 d	276.743,04	9.124,01	2.893.208,64 d
4.2.01.01		DESPESAS ADMINISTRATIVAS	649.275,12 d	166.766,41	9.124,01	806.917,52 d
4.2.01.01.01		DESPESAS ADMINISTRATIVAS	649.275,12 d	166.766,41	9.124,01	806.917,52 d
4.2.01.02		DESPESA COMERCIAL DIESEL	241.017,50 d	16.824,19	0,00	257.841,69 d
4.2.01.02.01		DESPESA COMERCIAL DIESEL	241.017,50 d	16.824,19	0,00	257.841,69 d
4.2.01.03		DESPESA LOGISTICA	780.810,62 d	79.005,81	0,00	859.816,43 d
4.2.01.03.01		DESPESA LOGISTICA	780.810,62 d	79.005,81	0,00	859.816,43 d
4.2.01.04		DESPESA MANUTENCAO	22.614,23 d	4.700,20	0,00	27.314,43 d
4.2.01.04.01		DESPESA MANUTENCAO	22.614,23 d	4.700,20	0,00	27.314,43 d
4.2.01.05		DESPESAS TRABALHISTAS	931.872,14 d	9.446,43	0,00	941.318,57 d
4.2.01.05.01		DESPESAS TRABALHISTAS	931.872,14 d	9.446,43	0,00	941.318,57 d
4.6		RECEITAS FINANCEIRAS	(127.886,90) c	0,00	2.558,56	(130.445,46) c
4.6.01		RECEITAS FINANCEIRAS	(127.886,90) c	0,00	2.558,56	(130.445,46) c
4.6.01.01		RECEITAS FINANCEIRAS	(127.886,90) c	0,00	2.558,56	(130.445,46) c
4.6.01.01.01		RECEITAS FINANCEIRAS	(127.886,90) c	0,00	2.558,56	(130.445,46) c
4.7		DESPESAS FINANCEIRAS	429.406,38 d	29.134,16	0,00	458.540,54 d
4.7.01		DESPESAS FINANCEIRAS	429.406,38 d	29.134,16	0,00	458.540,54 d
4.7.01.01		DESPESAS FINANCEIRAS	429.406,38 d	29.134,16	0,00	458.540,54 d
4.7.01.01.01		DESPESAS FINANCEIRAS	429.406,38 d	29.134,16	0,00	458.540,54 d
4.8		OUTRAS RECEITAS/DESPESAS	1.230.466,82 d	753,00	0,00	1.231.219,82 d
4.8.01		OUTRAS RECEITAS/DESPESAS	1.230.466,82 d	753,00	0,00	1.231.219,82 d
4.8.01.01		OUTRAS RECEITAS/DESPESAS	1.230.466,82 d	753,00	0,00	1.231.219,82 d
4.8.01.01.01		OUTRAS RECEITAS/DESPESAS	1.230.466,82 d	753,00	0,00	1.231.219,82 d
<b>Conta</b>			<b>Saldo Anterior</b>	<b>Débito</b>	<b>Crédito</b>	<b>Saldo Final</b>
ATIVO			45.628.291,29	14.056.453,03	12.518.129,43	47.166.614,89
PASSIVO			45.748.951,49	6.866.090,86	8.307.468,66	47.190.329,29
RECEITAS			40.989.355,74	18.938,00	4.366.978,48	45.337.396,22
CUSTOS E DESPESAS			41.110.015,94	4.280.550,60	29.455,92	45.361.110,62
<b>Resultado do Período</b>		96.945,80				
<b>Resultado Acumulado</b>		(23.714,40)				

ARGEMIRO ANTONIO NUNES  
 Administrador  
 CPF: 00872849953  
 RG: 174685

JOAO ROBERTO TAVARES  
 Contador  
 CPF: 03636752995  
 RG: 4258011