

# RELATÓRIO MENSAL DAS ATIVIDADES (RMA)

Art. 22, II, “c” da Lei 11.101/2005

## ➤ **Empresas Recuperandas:**

- Athletic Way Comércio de Equipamentos para Ginástica e Fisioterapia Ltda;
- Merco Fitness Brasil Comércio de Equipamentos para Ginástica Ltda;
- Universal Componentes da Amazônia (Merco Fitness da Amazônia Indústria e Comércio de Equipamentos de Ginástica Ltda);
- Universal Fitness da Amazônia Ltda

➤ **Autos nº:** 0309943-15.2017.8.24.0038

➤ **Adm. Judicial:** Gladius Consultoria e Gestão Empresarial S/S Ltda

Setembro/2022

# Sumário

<b>1. EVENTOS RELEVANTES.....</b>	<b>2</b>
1.1. EVENTOS PROCESSUAIS DO ULTIMO MÊS.....	2
1.2. EVENTOS PROCESSUAIS EM ANDAMENTO.....	2
<b>2. VISÃO GERAL DA RECUPERANDA .....</b>	<b>2</b>
2.1. HISTÓRICO DE ATIVIDADES.....	2
2.2. SEDE.....	3
<b>3. INFORMAÇÕES OPERACIONAIS.....</b>	<b>3</b>
3.1. PRODUÇÃO.....	3
3.2. RECURSOS HUMANOS (RH).....	4
<b>4. INFORMAÇÕES FINANCEIRAS .....</b>	<b>5</b>
4.1. ANÁLISE DO BALANÇO PATRIMONIAL.....	5
4.1.1. ATHLETIC WAY.....	5
4.1.2. UNIVERSAL FITNESS DA AMAZÔNIA.....	6
4.1.3. MERCOS FITNESS DO BRASIL (MFB).....	7
4.1.4. MERCOS FITNESS DA AMAZÔNIA (MFA).....	8
4.2. FATURAMENTO.....	9
4.3. DEMONSTRAÇÃO DO RESULTADO DO EXERCÍCIO.....	9
4.3.1. GRUPO ATHLETIC.....	9
4.3.2. DEMONSTRAÇÃO INDIVIDUAL POR EMPRESA.....	10
4.3.2.1. ATHLETIC WAY (AW).....	10
4.3.2.2. UNIVERSAL FITNESS DA AMAZÔNIA (UFA).....	10
4.3.2.3. MERCOS FITNESS BRASIL (MFB).....	11
4.3.2.4. MERCOS FITNESS AMAZÔNIA (MFA).....	11
4.4. ÍNDICES DE LIQUIDEZ.....	12
4.4.2. LIQUIDEZ IMEDIATA.....	12
4.4.3. LIQUIDEZ CORRENTE.....	12
4.4.4. LIQUIDEZ SECA.....	13
4.4.5. LIQUIDEZ GERAL.....	13
<b>5. ENDIVIDAMENTO SUJEITO A RECUPERAÇÃO JUDICIAL .....</b>	<b>14</b>
<b>6. PLANO DE RECUPERAÇÃO JUDICIAL .....</b>	<b>15</b>
<b>7. CONCLUSÃO .....</b>	<b>17</b>
<b>ANEXO 1 Cronograma do Andamento Processual.....</b>	<b>18</b>
<b>ANEXO 2 Balancetes Contábeis.....</b>	<b>26</b>

## 1. EVENTOS RELEVANTES

Prezando pela transparência processual, abaixo estão descritos os principais eventos processuais do mês, assim como os eventos processuais que se encontram em andamento. Informações mais detalhadas e completas podem ser obtidas no Cronograma do Andamento Processual (*Anexo 1*), ou diretamente no site desta Administradora Judicial (<http://www.gladiusconsultoria.com.br/processo/athletic-way-comercio-de-equipamentos-para-ginastica-e-fisioterapia-ltda-e-outras-89>).

### 1.1. EVENTOS PROCESSUAIS DO ULTIMO MÊS

No decorrer do último mês não houve movimentação processual relevante.

### 1.2. EVENTOS PROCESSUAIS EM ANDAMENTO

No momento o processo encontra-se em **Fase de Cumprimento do Plano de Recuperação Judicial**.

## 2. VISÃO GERAL DA RECUPERANDA

### 2.1. HISTÓRICO DE ATIVIDADES

A história do **Grupo Athletic** iniciou em **1986** com a empresa **Merco Fitness Brasil Ltda (MFB)**, a qual iniciou em Joinville/SC, a produção e venda de equipamentos de ginástica de porta-a-porta diretamente para o consumidor final. Em 1977 se deparando com a necessidade de crescimento e ampliação da indústria, decidiu-se transferir a produção para Manaus, no Estado do Amazonas (AM), devido à programas de incentivos fiscais, e junto a isso, foi fundada a empresa **Universal Fitness da Amazônia Ltda (UFA)**, que seria a responsável pela produção em Manaus, sendo que chegou a ser responsável por toda a produção do grupo.

Com o crescimento do mercado fitness no Brasil, surgiu a necessidade de abrir lojas próprias para revender os produtos. Para isso, foi constituída em 1994 a empresa **Athletic Way**, a qual tornou-se especializada na venda de varejo. Assim, a Athletic Way comprava as mercadorias produzidas pela MFB, e posteriormente, pela UFA, e fazia venda no varejo. Também começou a operar em quiosques em shoppings center, chegando a possuir 185 lojas e quiosques.

A **empresa Universal Componentes (UCA)** da Amazônia surgiu em 2002, como uma estratégia de fabricar motores de origem nacional, iniciando sua produção com a Joy Motor, posteriormente vindo a prevalecer apenas a UCA.

Deste modo, os principais produtos do portfólio do grupo são os seguintes equipamentos: Bicicletas, elípticos, esteiras, remadores, academia home e academia pró.



## 2.2. SEDE

As recuperandas tem sede no seguinte endereço:

- Rua Barão de Teffé, 326, Bom Retiro, Joinville/Santa Catarina, CEP 89223-350.



## 3. INFORMAÇÕES OPERACIONAIS

### 3.1. PRODUÇÃO

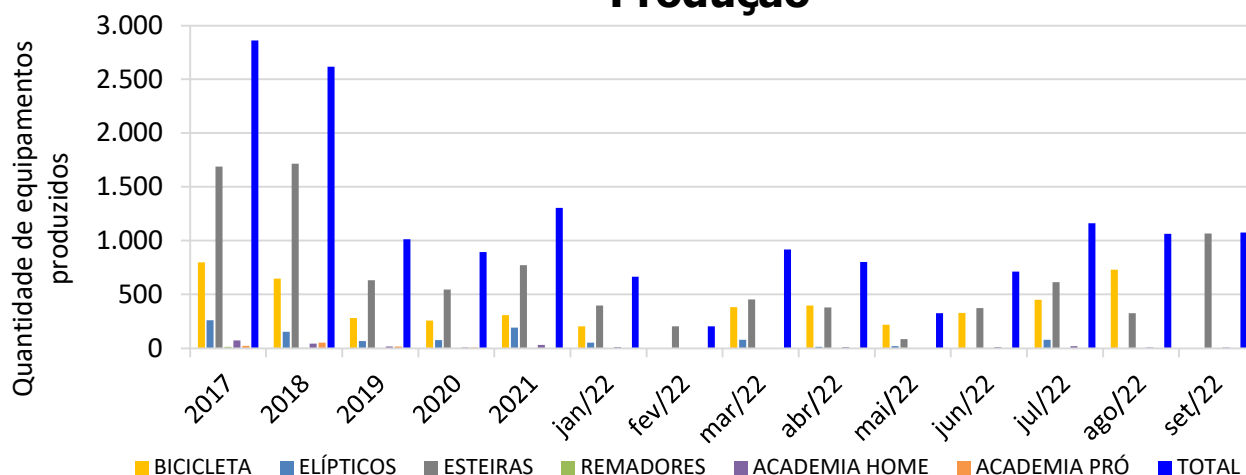
Como relatado na inicial, o Grupo Athletic dedica-se a produção, importação, exportação e ao comércio varejista de equipamentos e peças relacionados a ginástica, fisioterapia, mecanoterapia e de componentes eletrônicos e acessórios para motores elétricos de corrente

[www.gladiusconsultoria.com.br](http://www.gladiusconsultoria.com.br)

*iustitia • prudentia • fortitudo • temperantia*

contínua. Deste modo, o grupo produz os seguintes equipamentos: Bicicletas, elípticos, esteiras, remadores, academia home e academia pró. No mês de **Setembro/2022** foram produzidos **1.074 equipamentos**, sendo nenhuma bicicleta, nenhum elíptico, 1.066 esteiras, nenhum remador, 8 academias home e nenhuma academia pró.

## Produção

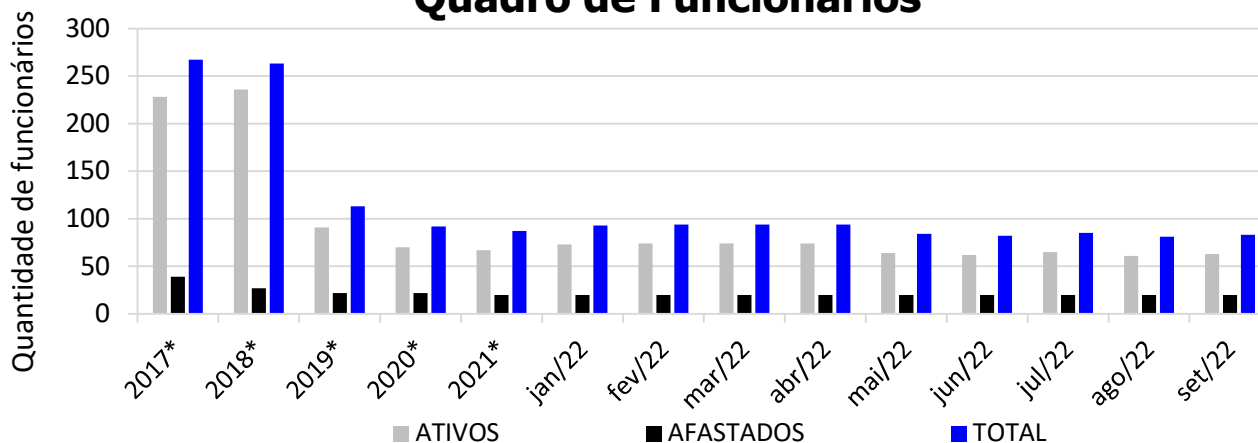


OBS: A quantidade de equipamentos produzidos no mês de Janeiro/2022 foi de 664, e não 395 como havia sido informado.

### 3.2.RECURSOS HUMANOS (RH)

A empresa possuía no mês de **Setembro/2022** o total de **83 funcionários**, dentre eles, **20 afastados**.

## Quadro de Funcionários



\* Refere-se à quantidade de funcionários no último mês do ano.

## 4. INFORMAÇÕES FINANCEIRAS

### 4.1. ANÁLISE DO BALANÇO PATRIMONIAL

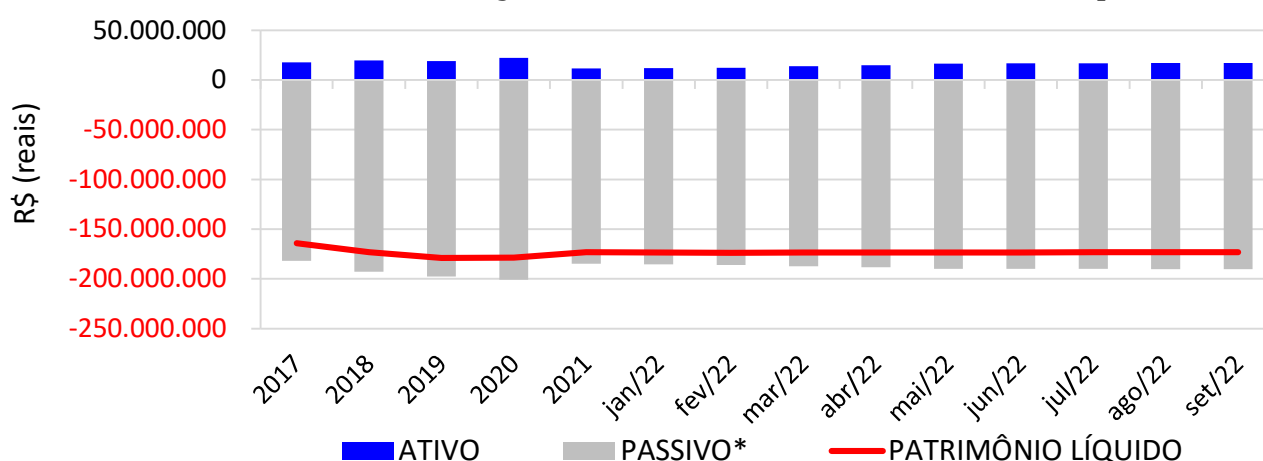
O balanço patrimonial é a posição da empresa em um determinado momento, sendo composto pelo ativo, passivo e patrimônio líquido. O ativo demonstra onde a empresa aplicou seus recursos, ou seja, quais são seus bens e direitos. O passivo representa de onde vieram estes recursos e quais suas obrigações. Já o patrimônio líquido representa a parte da empresa pertencente aos sócios, geralmente sendo representado por investimentos e lucros gerados na atividade.

Para fins de facilitar a análise gráfica, o patrimônio líquido não foi considerado no valor do passivo, sendo demonstrado separadamente, com é possível observar nos gráficos dos itens abaixo.

#### 4.1.1. ATHLETIC WAY

O Balanço Patrimonial da empresa de **Setembro/2022** não sofreu relevantes modificações quando comparado aos meses anteriores. Neste mês, o **ATIVO** da recuperanda somou **R\$ 16,964 milhões**, sendo composto principalmente por: Outros investimentos (31%), Estoque (5%), Outros créditos (33%), Clientes (21%) e Outros (10%). Já o **PASSIVO** (passivo circulante + passivo não circulante), somou **R\$ 190,244 milhões**, sendo composto principalmente por: Fornecedores a longo prazo (72%), Créditos sujeitos a RJ (19%) e Outros (9%).

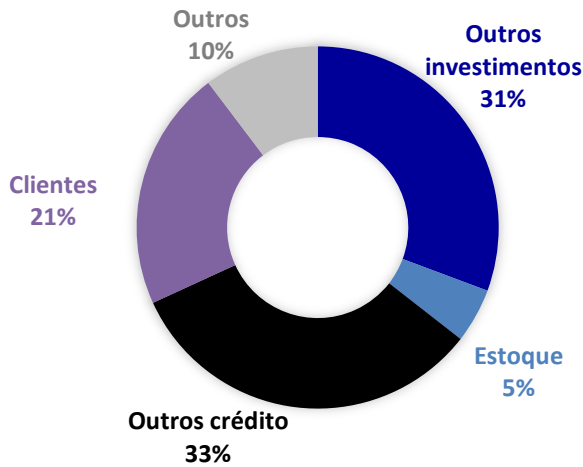
### Balanço Patrimonial - Athletic Way



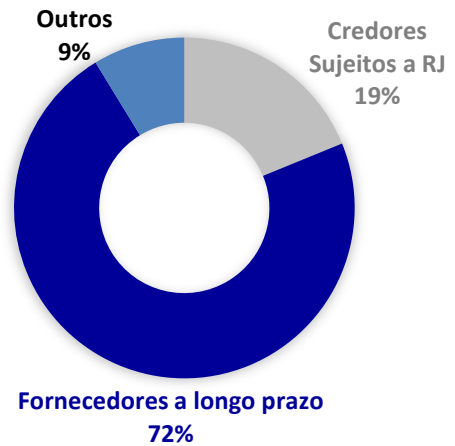
\*O valor do patrimônio líquido não está incluso no valor do passivo.



#### ATIVO - SET/2022 - ATHLETIC WAY



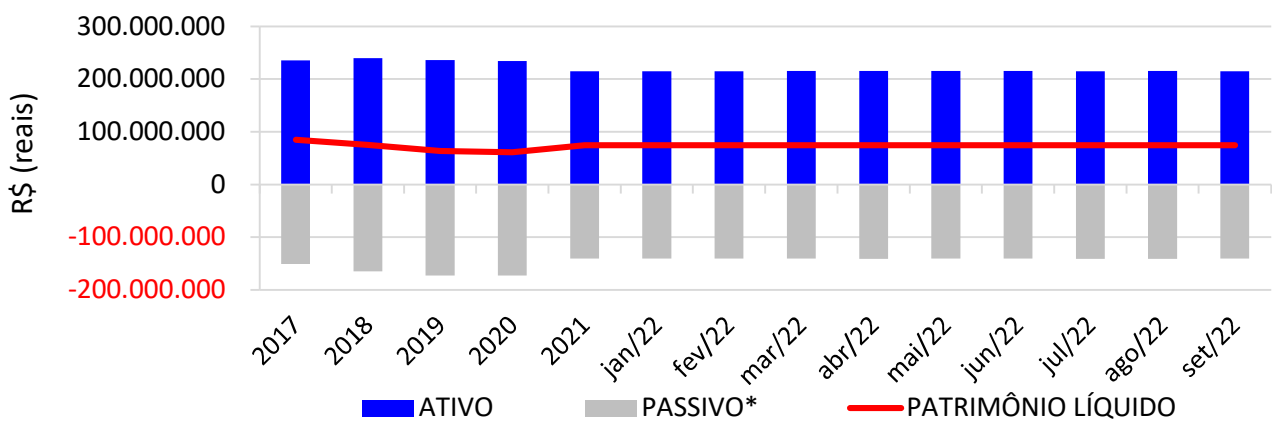
#### PASSIVO- SET/2022 -ATHLETIC WAY



#### 4.1.2. UNIVERSAL FITNESS DA AMAZÔNIA

O Balanço Patrimonial da empresa de **Setembro/2022** não sofreu relevantes alterações quando comparado aos meses anteriores. Neste mês, o **ATIVO** da recuperanda somou **R\$ 215,096 milhões**, sendo composto principalmente por: Outros Créditos a receber (61%), Créditos Junto a Terceiros (29%) e Outros (10%). Já o **PASSIVO** (passivo circulante + passivo não circulante), somou **R\$ 140,768 milhões**, sendo composto principalmente por: Créditos sujeitos a RJ (69%), Obrigações tributárias (17%) e Outros (14%).

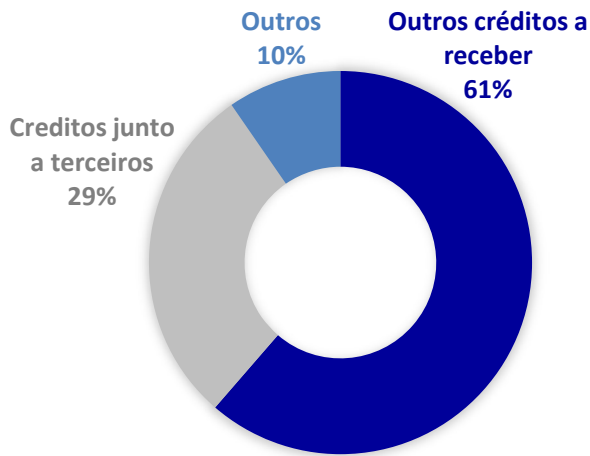
### Balanço Patrimonial - Univ. Fit. Amaz.



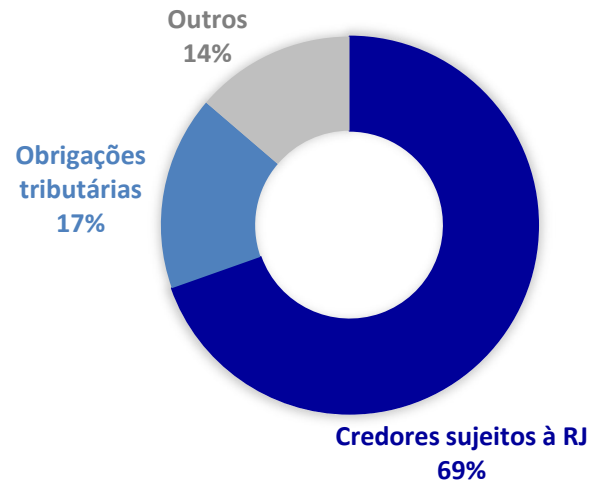
\*O valor do patrimônio líquido não está incluso no valor do passivo.



#### ATIVO - SET/2022 - UFA



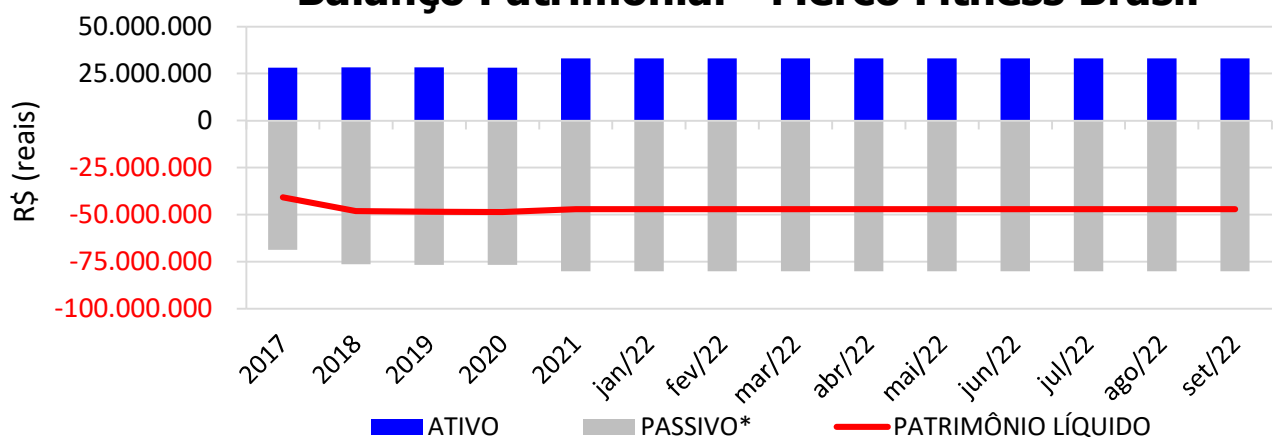
#### PASSIVO - SET/2022 - UFA



#### 4.1.3. MERCADO FITNESS DO BRASIL (MFB)

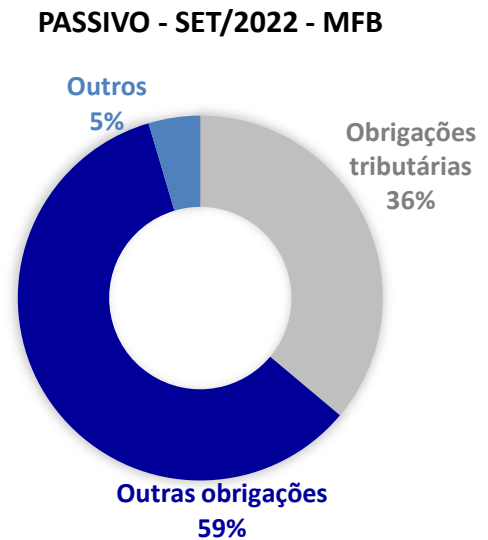
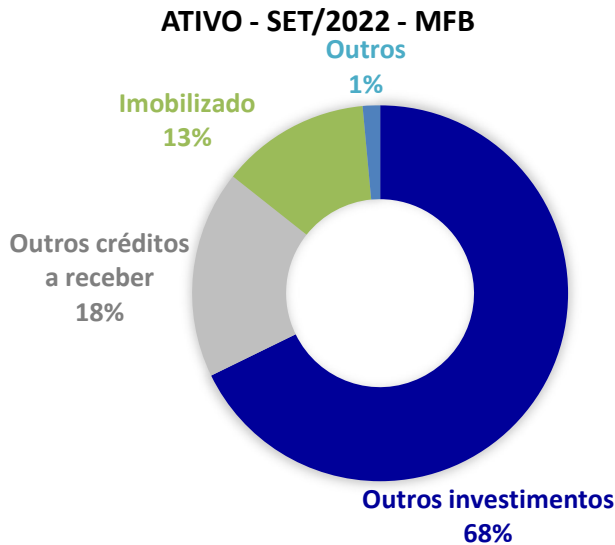
O Balanço Patrimonial da empresa de **Setembro/2022** não sofreu relevantes modificações quando comparado aos meses anteriores. Neste mês, o **ATIVO** da recuperanda somou **R\$ 33,077 milhões**, sendo composto principalmente por: Outros Investimentos (68%), Outros Créditos a Receber (18%), Imobilizado (13%) e Outros (1%). Já o **PASSIVO** (passivo circulante + passivo não circulante), somou **R\$ 80,182 milhões**, sendo composto principalmente por: Outras Obrigações (59%), Obrigações Tributárias (36%) e Outros (5%).

#### Balanço Patrimonial - Mercado Fitness Brasil



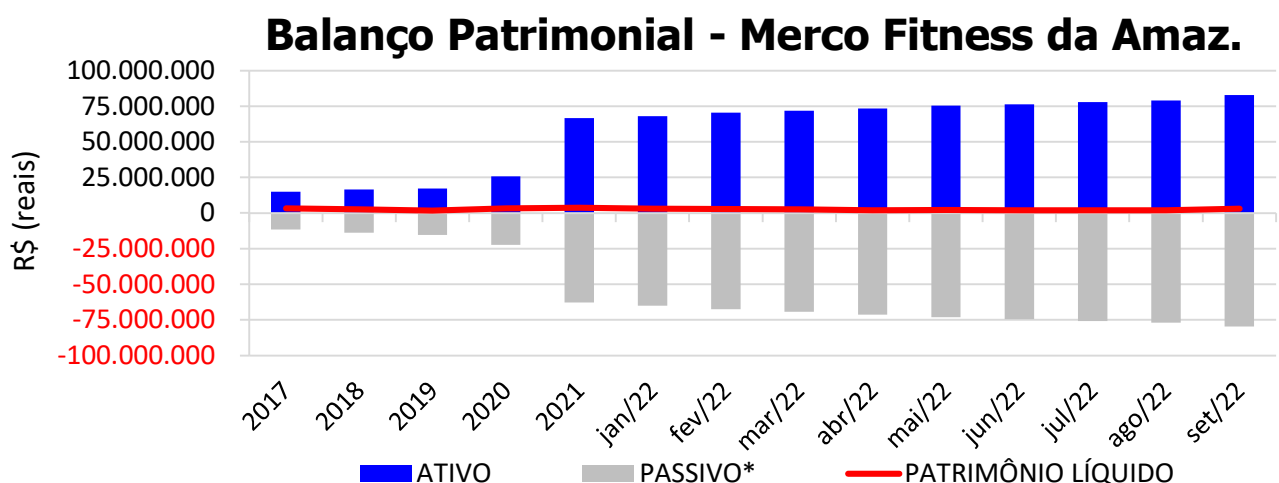
\*O valor do patrimônio líquido não está incluído no valor do passivo.



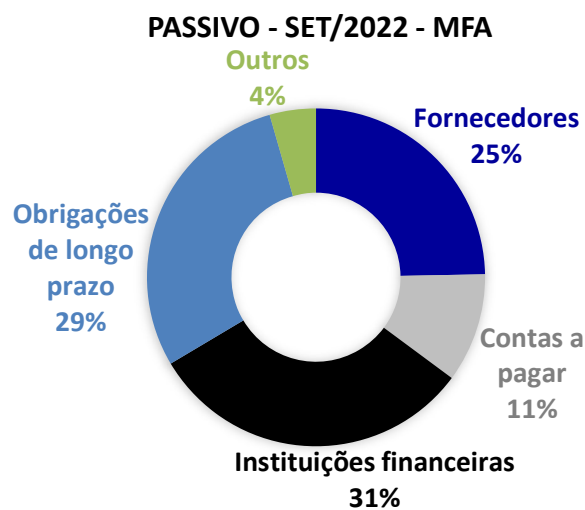
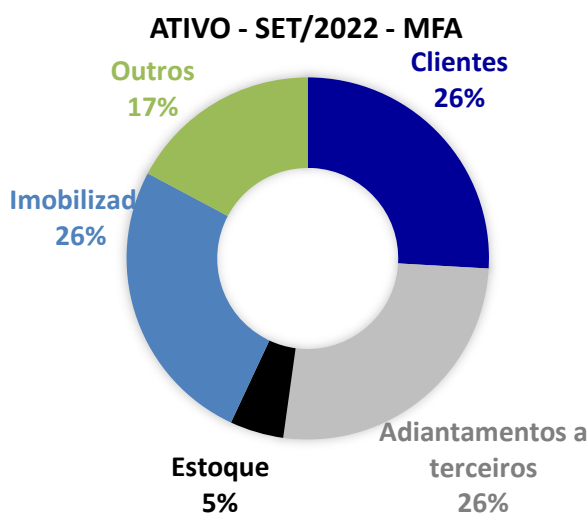


#### 4.1.4. MERCOS FITNESS DA AMAZÔNIA (MFA)

O Balanço Patrimonial da empresa de **Setembro/2022** não sofreu relevantes modificações quando comparado aos meses anteriores. Neste mês, o **ATIVO** da recuperanda somou **R\$ 82,715 milhões**, sendo composto principalmente por: Imobilizado (26%), Clientes (26%), Adiantamento a Terceiros (6%), Estoque (5%) e Outros (17%). Já o **PASSIVO** (passivo circulante + passivo não circulante), somou **R\$ 79,729 milhões**, sendo composto principalmente por: Obrigações de longo prazo (29%), Instituições financeiras (31%), Contas a Pagar (11%), Fornecedores (25%) e Outros (4%).



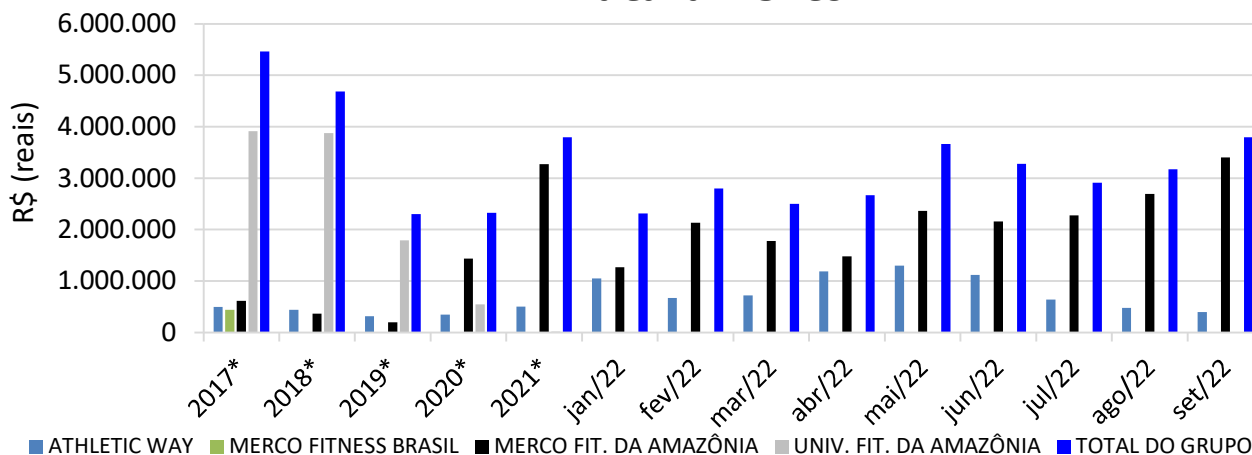
\*O valor do patrimônio líquido não está incluso no valor do passivo.



## 4.2. FATURAMENTO

No mês de **Setembro/2022** o Grupo Athletic obteve **faturamento** de **R\$ 3.795.211**, aumento de 19,60% em relação ao mês anterior. Neste mês, as empresas Universal Fitness da Amazônia e Merco Fitness Brasil não obtiveram faturamento.

### Faturamento



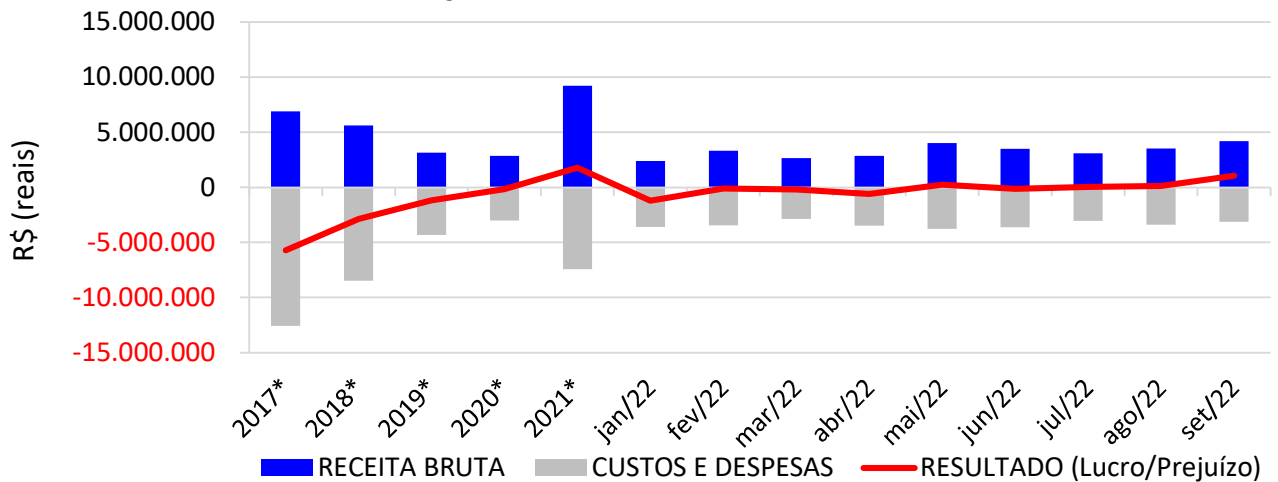
\* Valor mensal médio do ano referência.

## 4.3. DEMONSTRAÇÃO DO RESULTADO DO EXERCÍCIO

### 4.3.1. GRUPO ATHLETIC

De acordo com os documentos contábeis em anexo, no mês de **Setembro/2022**, o Grupo Athletic obteve **receita bruta** contábil de **R\$ 4.189.189** e **lucro** contábil de **R\$ 1.045.070**. O gráfico abaixo representa uma compilação dos gráficos dispostos nos itens 4.3.2.

### Demonstração do Resultado do Exercício - GRUPO ATHLETIC



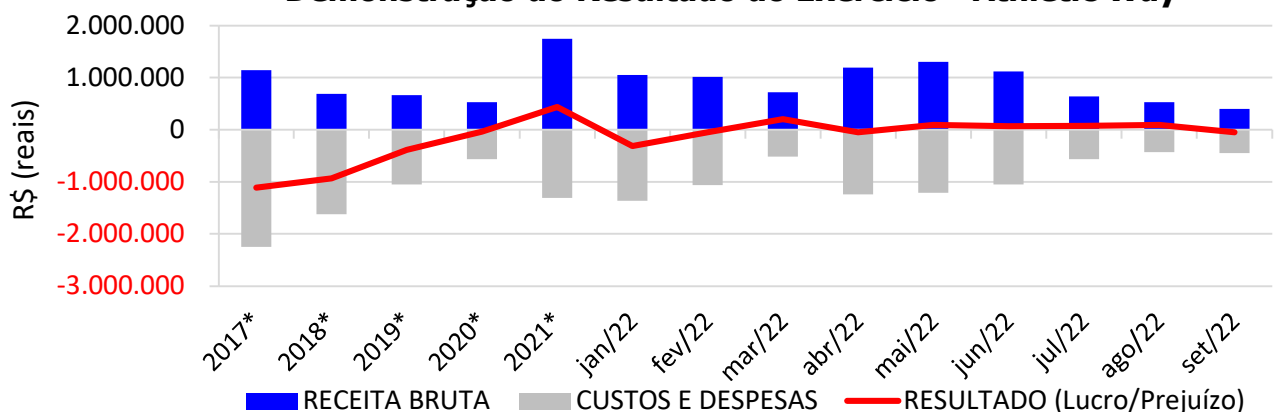
\* Valor mensal médio do ano referência.

## 4.3.2. DEMONSTRAÇÃO INDIVIDUAL POR EMPRESA

### 4.3.2.1. ATHLETIC WAY (AW)

De acordo com os documentos contábeis em anexo, no mês de **Setembro/2022**, a empresa Athletic Way obteve **receita bruta** contábil de **R\$ 401.351** e lucro contábil de R\$ 52.217.

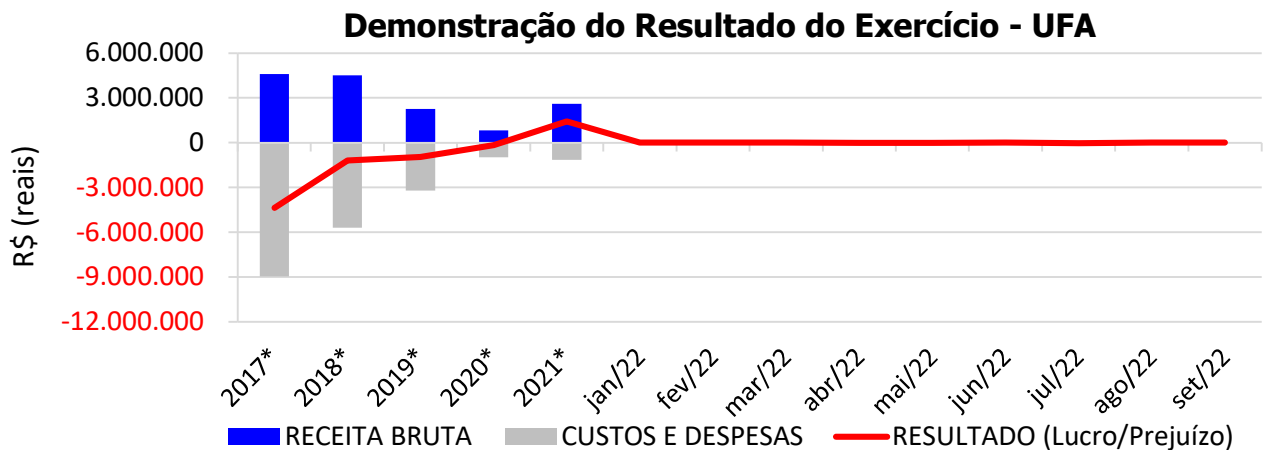
### Demonstração do Resultado do Exercício - Athletic Way



\* Valor mensal médio do ano referência

### 4.3.2.2. UNIVERSAL FITNESS DA AMAZÔNIA (UFA)

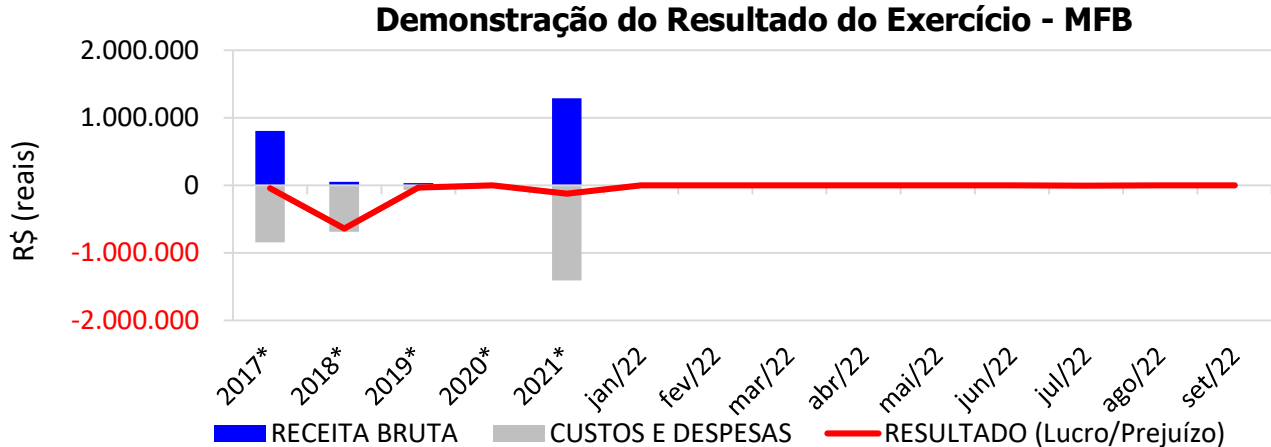
De acordo com os documentos contábeis em anexo, no mês de **Setembro/2022**, a empresa Universal Fitness da Amazônia obteve **receita bruta** contábil de **R\$ 8.736** e lucro contábil de R\$ 7.323.



\* Valor mensal médio do ano referência.

#### 4.3.2.3. MERCOS FITNESS BRASIL (MFB)

De acordo com os documentos contábeis em anexo e informado pelo setor competente, no mês de **Setembro/2022**, a empresa Merco Fitness Brasil **não obteve receita** e apresentou **prejuízo contábil de R\$ 1.100**.

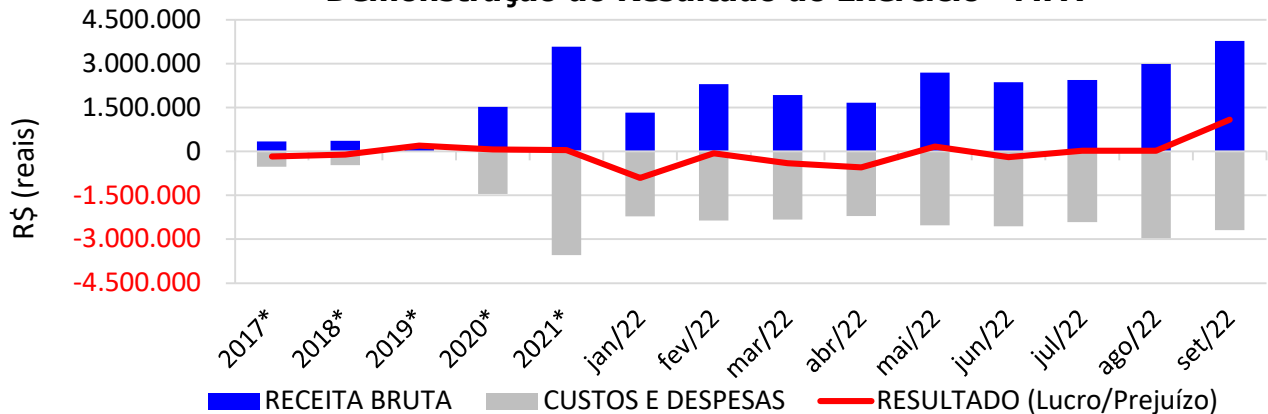


\* Valor mensal médio do ano referência.

#### 4.3.2.4. MERCOS FITNESS AMAZÔNIA (MFA)

De acordo com os documentos contábeis em anexo, no mês de **Setembro/2022**, a empresa Merco Fitness Amazônia obteve **receita bruta** contábil de **R\$ 3.779.102** e **lucro** contábil de **R\$ 1.086.594**.

### Demonstração do Resultado do Exercício - MFA



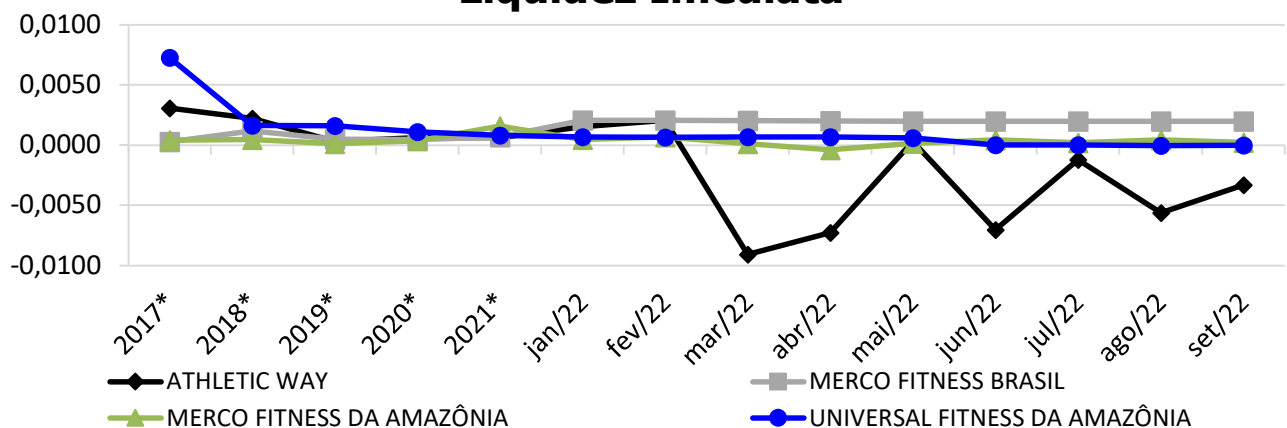
\* Valor mensal médio do ano referência.

## 4.4. ÍNDICES DE LIQUIDEZ

### 4.4.2. LIQUIDEZ IMEDIATA

O índice de liquidez imediata é o quociente que compara o *Disponível* e o *Passivo Circulante* ou *Obrigações de Curto Prazo*. Ou seja, quanto das obrigações de até 12 meses a empresa consegue liquidar com os recursos que ela consegue transformar em dinheiro imediatamente para cada R\$ 1,00 de obrigação.

### Liquidez Imediata

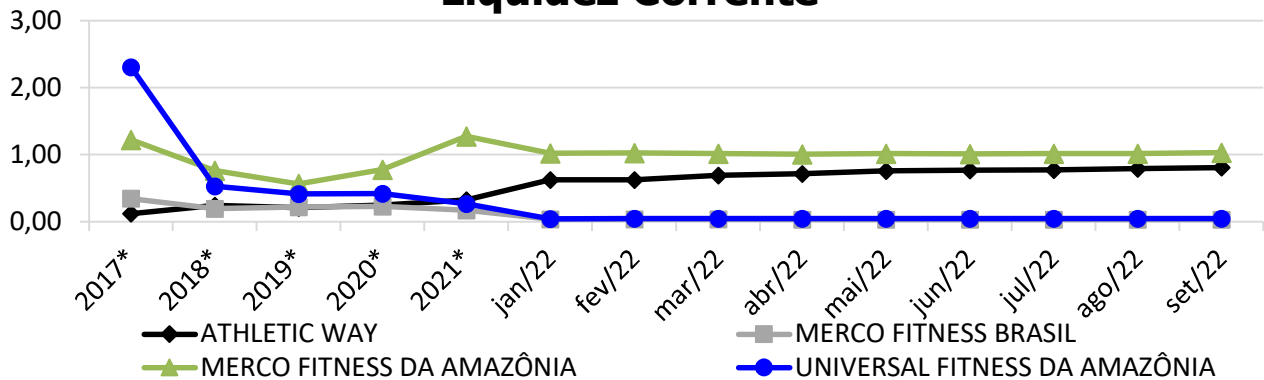


\* Valor mensal médio do ano referência.

### 4.4.3. LIQUIDEZ CORRENTE

O índice de liquidez corrente é o comparativo entre o *Ativo Circulante* e o *Passivo Circulante*. Ou seja, quanto das disponibilidades, bens ou direitos que a empresa possui de curto prazo para quitar com suas obrigações, também do curto prazo de até 12 meses, para cada R\$ 1,00 devido.

## Liquidez Corrente

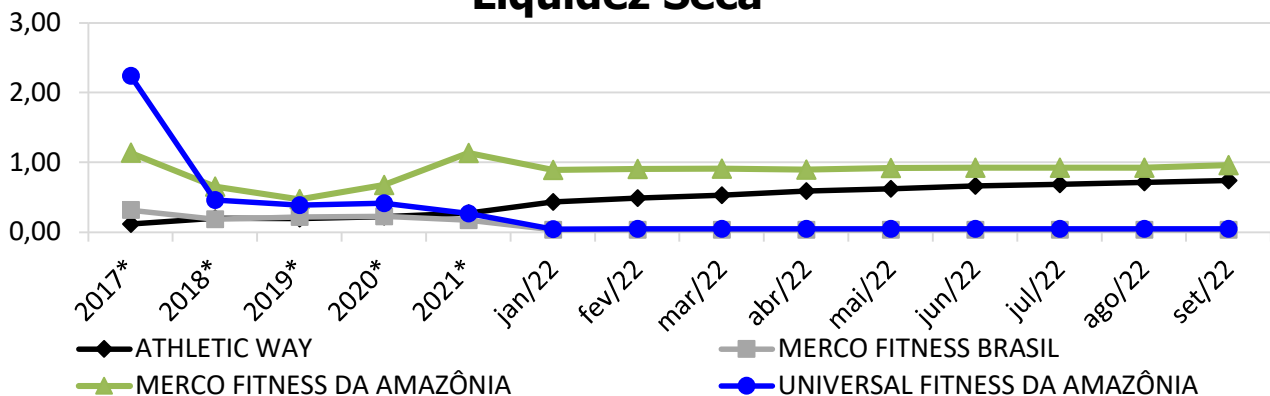


\* Valor mensal médio do ano referência.

### 4.4.4. LIQUIDEZ SECA

O índice de liquidez seca mostra a posição da empresa caso necessite utilizar todo seu *Ativo Circulante*, com exclusão da conta de *Estoques*, uma vez que este não tem uma data definida para sua transformação em dinheiro, para quitar seu *Passivo Circulante* ou *Obrigações de Curto Prazo*.

## Liquidez Seca

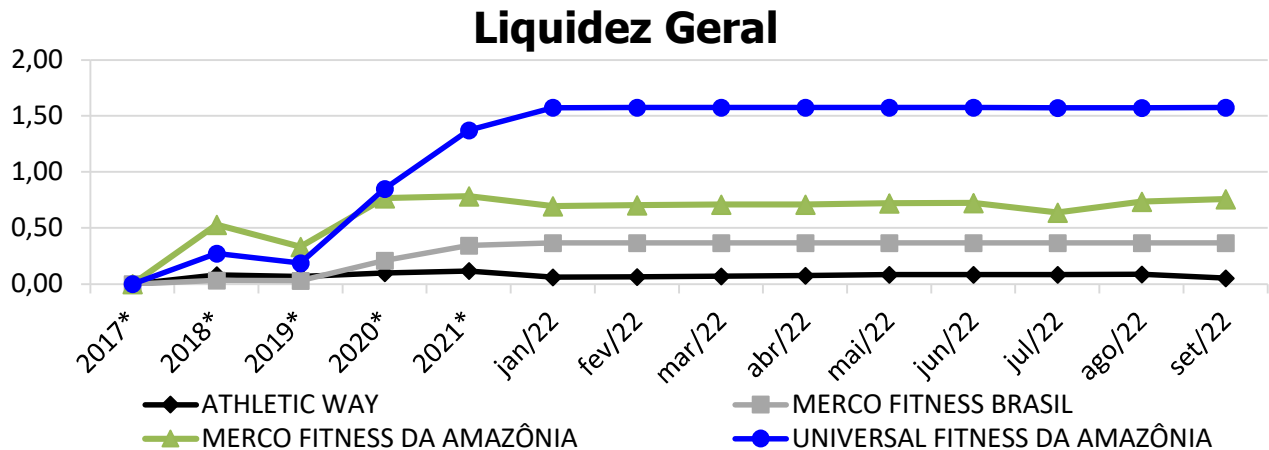


\* Valor mensal médio do ano referência.

### 4.4.5. LIQUIDEZ GERAL

O índice de liquidez geral difere-se dos outros índices de liquidez, pois é o confronto entre o *Exigível Total* e o *Realizável Total* da empresa. Ele indica o quanto a empresa conseguirá honrar com seus compromissos de curto e longo prazo, contando com todos seus bens e direitos de curto e longo prazo também. Ou seja, quanto ela possui em bens e direitos para cumprir com cada R\$ 1,00 de dívida no curto e longo prazo.





\* Valor mensal médio do ano referência.

## 5. ENDIVIDAMENTO SUJEITO A RECUPERAÇÃO JUDICIAL

A recuperanda juntou aos autos a Lista de Credores (*Evento 1*), de acordo com **art. 51, III, da Lei 11.101/2005**.

Após a análise das habilitações e impugnações administrativas, esta administração judicial apresentou a Relação de Credores do Administrador Judicial (*Evento 172*) conforme o **art. 7º, § 2º da Lei 11.101/2005**.

Posteriormente a publicação da **Relação de Credores do Administrador Judicial** sobrevieram algumas decisões de habilitações e impugnações retardatárias, que foram anotadas por esta administração **para o momento oportuno da consolidação do Quadro Geral de Credores (art. 18 da Lei 11.101/2005)**.

Informamos que o passivo habilitado na recuperação judicial encontra-se conforme descrito abaixo:

ENDIVIDAMENTO TOTAL DA RECUPERAÇÃO JUDICIAL			
GRUPO ATHLETIC			
NATUREZA DO CRÉDITO	VALOR HABILITADO	% DO VALOR TOTAL	
CLASSE I - TRABALHISTAS	R\$ 10.570.599,67	7,99%	
CLASSE II - COM GARANTIA REAL	R\$ 9.403.298,37	7,11%	
CLASSE III - QUIROGRAFÁRIOS	R\$ 111.867.735,87	84,59%	
CLASSE III - QUIROGRAFÁRIOS EM MOEDA ESTRANGEIRA	USD 1.392.650,35	100%	
CLASSE IV - ME/EPP	R\$ 398.974,83	0,30%	
<b>TOTAL EM REAIS: R\$ 132.240.608,74</b>		<b>100%</b>	
<b>TOTAL EM MOEDA ESTRANGEIRA: USD 1.392.650,35</b>		<b>100%</b>	

## 6. PLANO DE RECUPERAÇÃO JUDICIAL

Em cumprimento ao **art. 53 da Lei 11.101/2005**, a recuperanda apresentou o **Plano de Recuperação Judicial (Evento 127)** no dia 22/09/2017. Posteriormente, a recuperanda apresentou o Plano de Recuperação Judicial Modificativo (*Evento 1479*), o qual restou aprovado na Assembleia Geral de Credores – 2º convocação no dia 09/10/2020.

No dia 26/01/2021 foi proferida a **Decisão de Concessão da Recuperação Judicial e Homologatória do Plano de Recuperação Judicial (Evento 1669)**,

Sendo assim, segue abaixo o resumo das condições de pagamento por classe de credor:

### QUADRO RESUMO DO PLANO DE RECUPERAÇÃO - GRUPO ATHLETIC

Classe/ Condições	CARÊNCIA	DESÁGIO	FORMA	ATUALIZAÇÃO	INFORMAÇÕES ADICIONAIS
<b>CLASSE I</b>	<ul style="list-style-type: none"> <li>Até 12 meses (item 4.2.1.1 - fl. 24);</li> </ul>	<ul style="list-style-type: none"> <li>Não há;</li> </ul>	<ul style="list-style-type: none"> <li>Entrega do produto da venda do imóvel de Matrícula nº 3591 do 4º Registro de Imóveis de Manaus - AM (item 4.2.1.1, "i" - fl. 25);</li> <li>Em caso do imóvel não ser alienado em 12 meses (contados da homologação do plano), será dacionado à associação de Credores da Classe I (a ser criada) (item 4.2.1.1, "v" - fl. 25);</li> <li>Também será destinado ao pagamento desta classe, 50% do valor descrito no item 4.6.1 do Plano modificativo (Ev. 1479), qual seja: 50% dos valores bloqueados do Anexo VII PRJ (item 4.2.1.1, "viii" - fl. 26);</li> <li>Créditos ilíquidos (e decididos após o início dos pagamentos): serão pagos após o trânsito em julgado da decisão que homologar o QGC contendo o respectivo crédito (item 4.2.1.2 - fl. 26).</li> </ul>	<ul style="list-style-type: none"> <li>Atualização: TR + 1% a.a. com termos iniciais e finais de incidência os termos do prazo para pagamento (item 4.2.1.1, "vi" - fl. 25);</li> </ul>	<ul style="list-style-type: none"> <li>Em caso de venda do imóvel de Matrícula 3591 e caso consiga pagar todos os trabalhistas da relação de credores, eventual saldo será destinados aos créditos da Classe I Ilíquidos (item 4.2.1.1, "iii" - fl. 25);</li> <li>Caso ocorra a dação do imóvel a associação de credores trabalhistas, os respectivos créditos serão dados como quitados (item 4.2.1.1, "v" - fl. 25);</li> </ul>
<b>CLASSE II</b>	Pagamento conforme contrato original (art. 45, § 3º da Lei 11.101/05) - proposto na AGC do dia 09/10/20 e aprovado				
<b>CLASSE III</b>	<ul style="list-style-type: none"> <li>Pagamentos ocorrerão na medida em que o valor do preço da arrematação ingressarem nos autos (item 4.2.3.2, "viii" - fl. 29);</li> </ul>	<ul style="list-style-type: none"> <li>Não há;</li> </ul>	<ul style="list-style-type: none"> <li>Entrega do produto da alienação dos bens 05 bens descritos na fl. 28 do PRJ item 4.2.3.2, "i" - fl. 28)</li> </ul>	<ul style="list-style-type: none"> <li>Não há;</li> </ul>	<ul style="list-style-type: none"> <li>Os bens imóveis serão alienados na forma de UPI Imobiliária (item 4.2.3.2, "iii" - fl. 29);</li> <li>O produto da venda será rateado (somente após a alienação total dos ativos) entre os credores, para efeito de quitação integral do crédito sujeito (item 4.2.3.2, "viii" - fl. 29);</li> <li>A primeira tentativa de alienação será na modalidade de propostas fechadas, considerando o valor mínimo de 100% do valor das avaliações (item 4.2.3.2, "x" - fl. 30);</li> <li>Credores sujeitos aos efeitos da RJ poderão efetuar lances com seus créditos (item 4.2.3.2, "x" fl. 30 e ata da AGC - Evento 1539);</li> </ul>

<b>CLASSE IV</b>	<ul style="list-style-type: none"> <li>• CIVA - Créditos até R\$1 mil: serão pagos em até 360 dias (item 4.2.4.1, "A", "i" - fl. 33);</li> </ul>	<ul style="list-style-type: none"> <li>• Não há;</li> </ul>	<ul style="list-style-type: none"> <li>• CIVA (até R\$ 1.000,00) - Pagos em até 360 dias da homologação (item 4.2.4.1, "xi" fl. 31);</li> <li>• CIV B (mais de R\$ 1.000,00) - Entrega do produto da alienação dos bens do Anexo II (item 4.2.4.1, "B", "i" - fl. 34);</li> </ul>	<ul style="list-style-type: none"> <li>• CIVA - Corrigido anualmente pela TR + 1% a.a. contados desde o trânsito em julgado da decisão de homologação do PRJ, <i>pro rata dies</i> (item 4.2.4.1, "A", iii - fl. 34);</li> </ul>	<ul style="list-style-type: none"> <li>• CIVA (até R\$ 1.000,00): Deverão enviar os dados bancários diretamente à recuperanda no e-mail: <a href="mailto:informa@athletic.com.br">informa@athletic.com.br</a> (item 4.2.4.1, "A", "iv" - fl. 34);</li> <li>• CIVB (mais de R\$ 1.000,00): Os bens do Anexo II serão vendidos em haste pública, no prazo de 90 dias da publicação da decisão de homologação, por meio de leilões e deverão ocorrer, ainda, em 06 e 12 meses novamente, caso não haja arrematantes (item 4.2.4.1, "B", "ii" e "iii" - fl. 34);</li> </ul>
------------------	--	---	---	--	---

### ➤ PAGAMENTOS TRABALHISTAS – CLASSE I

Para o **pagamento dos trabalhistas – classe I**, o Plano previa duas formas de pagamento: **entrega do produto da venda do imóvel de mat. 3591** (4º RI de Manaus – AM), caso fosse alienado em até 12 meses da publicação da concessão **ou a dação do referido imóvel à associação de credores trabalhista**, caso não ocorresse a alienação em até 12 meses.

Em Janeiro/2022, com o esgotamento do fim do período de 12 meses previsto para a venda do imóvel, as recuperandas informaram (ev. 2010, em 26/01/2022), a **criação de associação de credores para que ocorra a dação em pagamento**. Todavia, ainda **resta pendente de decisão judicial nesse sentido** para a publicação de edital para conhecimento de interessados.

### ➤ PAGAMENTOS DOS CREDITORES DE QUIROGRAFÁRIOS E ME/EPP (CRÉDITOS ACIMA DE R\$ 1.000,00)

Os pagamentos dos **credores quirografários e de microempresa ou empresa de pequeno porte** (créditos superiores à R\$ 1.000,00), será decorrente da venda de imóveis, conforme quadro acima especificado.

### ➤ PAGAMENTO AOS CREDITORES MICROEMPRESA OU EMPRESA DE PEQUENO PORTE (ATÉ R\$ 1.000,00)

A carência para o pagamento de créditos dessa classe até R\$ 1.000,00 findou em Janeiro/2022, momento em que **foram efetuados os pagamentos conforme previsto: em parcela única**.

Para tanto, os **credores que informaram seus dados às recuperandas, tiveram seus valores pagos na sua própria conta bancária**.

Para os **credores que não informaram seus dados bancários, as devedoras efetuaram o pagamento dos valores diretamente nos autos** (ev. 2010), assim, esses credores devem solicitar o recebimento do valor via alvará judicial nos autos da recuperação judicial.

Informamos que, em contato com as empresas devedoras, essas nos informaram que os credores que possuem mais de um crédito habilitado, foi considerado a soma de todos os valores sujeitos à recuperação.

## 7. CONCLUSÃO

As informações aqui reproduzidas foram trazidas por relatórios das recuperandas em seus respectivos setores.

Eventuais dúvidas sobre as informações e análises contidas neste relatório, poderão ser encaminhadas para o e-mail [contato@gladiusconsultoria.com.br](mailto:contato@gladiusconsultoria.com.br).

Joinville – SC, 24 de novembro de 2022.



**GLADIUS CONSULTORIA E GESTÃO EMPRESARIAL S/S LTDA**  
**Agenor Daufenbach Júnior**  
**Adm. Judicial** CRA/SC 6410 – OAB/SC 32.401



**Gladius**  
CONSULTORIA  
CRA/SC 1025-J



# ANEXO 1

## Cronograma do Andamento Processual



**ATHLETIC WAY COMÉRCIO DE EQUIPAMENTOS PARA GINÁSTICA E FISIOTERAPIA LTDA;  
MERCÓ FITNESS BRASIL COMÉRCIO DE EQUIPAMENTOS PARA GINÁSTICA LTDA;  
UNIVERSAL COMPONENTES DA AMAZÔNIA LTDA;  
UNIVERSAL FITNESS DA AMAZÔNIA LTDA.**

**Última  
atualização:  
21/11/2022**

EVENTOS CONCLUÍDOS	EVENTOS EM PAUSA/ETAPA ATUAL	EVENTOS NÃO CONCLUÍDOS		
DATA	EVENTO/ETAPA	INFORMAÇÕES	EVENTO	LEI Nº 11.101/2005
23/05/2017	Distribuição	23/05/2017	1	Art. 48 e 51
	Processo	0309943-15.2017.8.24.0038 (eproc)		
	Vara	3ª Vara Cível		
	Comarca	Joinville		
	Juiz	Dr. Rafael Osorio Cassiano		
18/07/2017	Decisão de Deferimento/Processamento		32	Art. 52
21/07/2017	Publicação da Decisão de Deferimento	DJSC 2631, de 21/07/2017	32	Art. 52, § 1º, I
23/05/2017	Relação de Credores da Recuperanda	Evento 1, INF 36 e 37	1	Art. 51, III
17/08/2017	Publicação da Relação de Credores da Recuperanda no DJSC	DJSC 2650, de 17/08/2017	83	Art. 52, § 1º, II
21/07/2017	Termo de Compromisso do Administrador Judicial		151	Art. 33 e Art. 52, I
14/08/2017	Comunicado aos Credores	Via correio	nihil	Art. 22, I, a
11/09/2017	Habilitações/Impugnações Administrativas (Prazos) - Ao Administrador Judicial	PRAZO: 11/09/2017	nihil	Art. 7º, § 1º
22/09/2017	Apresentação do Plano de Recuperação Judicial		127	Art. 53
24/04/2018	Publicação do Plano de Recuperação Judicial no DJSC	DJSC 2804, de 24/04/2018	nihil	Art. 53, Parágrafo Único
30/11/2017	Relação de Credores do Administrador Judicial		172	Art. 7º, § 2º
03/05/2018	Publicação da Relação de Credores do Administrador Judicial no DJSC	DJSC 2810, de 03/05/2018	nihil	Art. 7º, § 2º
18/05/2018	Habilitações/Impugnações Judiciais (Prazo de 10 dias)	07/05/2018 a 18/05/2018	nihil	Art. 8º
13/02/2018	Objecções ao Plano de Recuperação Judicial (Prazo de 30 dias)	13/02/2018	nihil	Art. 53, Parágrafo Único e Art. 55
nihil	Ausência de Objeções ao Plano de Recuperação Judicial		nihil	Art. 55
22/03/2019	Publicação do Edital de Convocação da Assembleia Geral de Credores	DJSC 3025, de 22/03/2019	nihil	Art. 36 e Art. 56
23/04/2019	Assembleia Geral de Credores - 1ª Convocação	23/04/2019, às 10:30h	nihil	Art. 36 e Art. 56
23/04/2019	Ata da Assembleia Geral de Credores e Lista de Presença - 1ª Convocação		748	Art. 37
07/05/2019	Assembleia Geral de Credores - 2ª Convocação (suspensa)	07/05/2019, às 10:30h	nihil	Art. 36 e Art. 56
07/05/2019	Ata da Assembleia Geral de Credores e Lista de Presença - 2ª Convocação		761	Art. 37
26/06/2019	Assembleia Geral de Credores - 2ª Convocação (continuação - suspensa)	26/06/2019, às 10:30h	nihil	Art. 36 e Art. 56





26/06/2019	Ata da Assembleia Geral de Credores e Lista de Presença		805	Art. 37
20/08/2019	Assembleia Geral de Credores - 2ª Convocação (continuação - suspensão)	20/08/2019, às 15:00h	nihil	Art. 36 e Art. 56
20/08/2019	Ata da Assembleia Geral de Credores e Lista de Presença		850	Art. 37
24/09/2019	Assembleia Geral de Credores - 2ª Convocação (continuação - suspensão)	24/09/2019, às 10:00h	nihil	Art. 36 e Art. 56
24/09/2019	Ata da Assembleia Geral de Credores e Lista de Presença		870	Art. 37
30/10/2019	Assembleia Geral de Credores - 2ª Convocação (continuação - suspensão)	30/10/2019, às 10:00h	nihil	Art. 36 e Art. 56
30/10/2019	Ata da Assembleia Geral de Credores e Lista de Presença		882	Art. 37
12/12/2019	Assembleia Geral de Credores - 2ª Convocação (continuação - suspensão)	12/12/2019, às 10:00h	nihil	Art. 36 e Art. 56
12/12/2019	Ata da Assembleia Geral de Credores e Lista de Presença		928	Art. 37
11/02/2020	Assembleia Geral de Credores - 2ª Convocação (continuação - suspensão)	11/02/2020, às 10:00h	nihil	Art. 36 e Art. 56
11/02/2020	Ata da Assembleia Geral de Credores e Lista de Presença		964	Art. 37
12/08/2020	Assembleia Geral de Credores - 2ª Convocação (continuação - suspensão)	12/08/2020, às 10:00hrs	nihil	Art. 36 e Art. 56
12/08/2020	Ata da Assembleia Geral de Credores e Lista de Presença		1320	Art. 37
06/10/2020	Apresentação do Plano de Recuperação Judicial Modificativo	OUT2	1479	Art. 56, § 3º
09/10/2020	Assembleia Geral de Credores - 2ª Convocação (continuação)	09/10/2020, às 10:00hrs	nihil	Art. 36 e Art. 56
09/10/2020	Ata da Assembleia Geral de Credores e Lista de Presença		1539	Art. 37
09/10/2020	Aprovação do Plano de Recuperação Judicial	Em AGC	1539	Art. 56, § 2º
26/01/2021	Decisão de Concessão da Recuperação Judicial e Homologatória do Plano		1669	Art. 58
19/02/2021	Data do trânsito em julgado da Decisão de Concessão e Homologação			Art. 58
	Fase de cumprimento do Plano de Recuperação Judicial			Art. 61
	Homologação do Quadro Geral de Credores (QGC)			



Distribuição	Incidentes Processuais	Andamento Atual		
04/10/2022	5044269-13.2022.8.24.0038 (eproc)	Aguardando decisão	nihil	Art. 18
02/09/2022	5038841-50.2022.8.24.0038 (eproc)	Aguardando decisão		
23/08/2022	5036898-95.2022.8.24.0038 (eproc)	Aguardando decisão		
11/08/2022	5034753-66.2022.8.24.0038 (eproc)	Aguardando decisão		
26/07/2022	5031815-98.2022.8.24.0038 (eproc)	Aguardando decisão		
24/06/2022	5026523-35.2022.8.24.0038 (eproc)	Aguardando decisão		
20/06/2022	5025431-22.2022.8.24.0038 (eproc)	Sentença em 01/09/2022		
17/06/2022	5025123-83.2022.8.24.0038 (eproc)	Sentença em 23/08/2022		
25/05/2022	5021428-24.2022.8.24.0038 (eproc)	Aguardando decisão		
06/03/2022	5007881-14.2022.8.24.0038 (eproc)	Sentença em 29/06/2022		
04/03/2022	5007740-92.2022.8.24.0038 (eproc)	Sentença em 23/06/2022		
04/03/2022	5007667-23.2022.8.24.0038 (eproc)	Sentença em 29/06/2022		
16/02/2022	5005820-20.2021.8.24.0038 (eproc)	Sentença em 19/08/2022		
10/01/2022	5000526-50.2022.8.24.0038 (eproc)	Aguardando decisão		
02/12/2021	5056596-24.2021.8.24.0038 (eproc)	Sentença em 26/07/2022		
02/12/2021	5056605-83.2021.8.24.0038 (eproc)	Processo extinto		
22/11/2021	5054327-12.2021.8.24.0038 (eproc)	Sentença em 25/02/2022		
22/11/2021	5054318-50.2021.8.24.0038 (eproc)	Sentença em 17/02/2022		
26/10/2021	5049695-40.2021.8.24.0038 (eproc)	Sentença em 20/01/2022		
21/10/2021	5039370-40.2020.8.24.0038 (eproc)	Sentença em 30/11/2021		
29/09/2021	5044228-80.2021.8.24.0038 (eproc)	Sentença em 01/12/2021		
29/09/2021	5036076-77.2020.8.24.0038 (eproc)	Sentença em 31/03/2022		
02/09/2021	5040622-44.2021.8.24.0038 (eproc)	Sentença em 24/11/2021		
31/08/2021	5040039-59.2021.8.24.0038 (eproc)	Sentença em 13/09/2022		
30/08/2021	5039823-98.2021.8.24.0038 (eproc)	Sentença em 10/03/2022		
14/08/2021	5036977-11.2021.8.24.0038 (eproc)	Sentença em 07/03/2022		
06/08/2021	5035632-10.2021.8.24.0038 (eproc)	Sentença em 08/09/2022		
29/06/2021	5028529-49.2021.8.24.0038 (eproc)	Sentença em 06/06/2022		
25/06/2021	5028039-27.2021.8.24.0038 (eproc)	Sentença em 20/10/2021		
25/06/2021	5028033-20.2021.8.24.0038 (eproc)	Sentença em 05/07/2022		
23/06/2021	5027714-52.2021.8.24.0038 (eproc)	Sentença em 08/09/2022		
08/06/2021	5024836-57.2021.8.24.0038 (eproc)	Sentença em 29/06/2022		
07/06/2021	5024524-81.2021.8.24.0038 (eproc)	Aguardando decisão		
07/06/2021	5024486-69.2021.8.24.0038 (eproc)	Sentença em 21/02/2022		
13/05/2021	5020380-64.2021.8.24.0038 (eproc)	Sentença em 20/10/2021		
12/05/2021	5020053-22.2021.8.24.0038 (eproc)	Sentença em 08/02/2022		
06/04/2021	5013566-362021.8.24.0038 (eproc)	Sentença em 20/10/2021		
11/03/2021	5009417-94.2021.8.24.0038 (eproc)	Sentença em 20/10/2021		
04/03/2021	5008360-41.2021.8.24.0038 (eproc)	Sentença em 20/10/2021		
03/03/2021	5008033-96.2021.8.24.0038 (eproc)	Sentença em 04/10/2021		
01/03/2021	5007775-86.2021.8.24.0038 (eproc)	Sentença em 05/08/2021		
01/03/2021	5007820-90.2021.8.24.0038 (eproc)	Sentença em 14/10/2021		
25/02/2021	5007184-27.2021.8.24.0038 (eproc)	Sentença em 01/11/2021		
17/02/2021	5005887-82.2021.8.24.0038 (eproc)	Sentença em 09/11/2021		
17/02/2021	5006008-13.2021.8.24.0038 (eproc)	Sentença em 20/10/2021		
17/02/2021	5005993-44.2021.8.24.0038 (eproc)	Sentença em 28/10/2022		
25/01/2021	5002427-87.2021.8.24.0038 (eproc)	Processo extinto		
14/12/2020	5048479-78.2020.8.24.0038 (eproc)	Sentença em 14/10/2021		



11/12/2020	5048297-92.2020.8.24.0038 (eproc)	Aguardando decisão	nihil	Art. 18
09/12/2020	5047740-08.2020.8.24.0038 (eproc)	Sentença em 20/10/2021		
09/12/2020	5047729-76.2020.8.24.0038 (eproc)	Sentença em 29/06/2021		
07/12/2020	5047354-75.2020.8.24.0038 (eproc)	Sentença em 05/08/2021		
04/12/2020	5047066-30.2020.8.24.0038 (eproc)	Cancelado		
04/12/2020	5047073-22.2020.8.24.0038 (eproc)	Cancelado		
02/12/2020	5046658-39.2020.8.24.0038 (eproc)	Sentença em 24/06/2021		
02/12/2020	5046650-62.2020.8.24.0038 (eproc)	Sentença em 28/05/2021		
02/12/2020	5046642-85.2020.8.24.0038 (eproc)	Sentença em 28/05/2021		
02/12/2020	5046672-23.2020.8.24.0038 (eproc)	Sentença em 17/06/2021		
01/12/2020	5046439-26.2020.8.24.0038 (eproc)	Sentença em 20/10/2021		
24/11/2020	5045335-96.2020.8.24.0038 (eproc)	Sentença em 14/10/2021		
19/11/2020	5044527-91.2020.8.24.0038 (eproc)	Sentença em 04/10/2021		
04/11/2020	5041525-16.2020.8.24.0038 (eproc)	Sentença em 24/11/2021		
22/10/2020	5039476-02.2020.8.24.0038 (eproc)	Cancelado		
21/10/2020	5039344-42.2020.8.24.0038 (eproc)	Sentença em 25/10/2021		
21/10/2020	5039365-18.2020.8.24.0038 (eproc)	Sentença em 31/03/2022		
19/10/2020	5038919-15.2020.8.24.0038 (eproc)	Processo extinto		
19/10/2020	5038922-67.2020.8.24.0038 (eproc)	Sentença em 03/02/2022		
19/10/2020	5038816-08.2020.8.24.0038 (eproc)	Sentença em 23/08/2021		
19/10/2020	5038760-72.2020.8.24.0038 (eproc)	Sentença em 14/03/2022		
19/10/2020	5038872-41.2020.8.24.0038 (eproc)	Cancelado		
19/10/2020	5038908-83.2020.8.24.0038 (eproc)	Sentença em 03/08/2021		
19/10/2020	5038802-24.2020.8.24.0038 (eproc)	Sentença em 30/11/2021		
19/10/2020	5038912-23.2020.8.24.0038 (eproc)	Sentença em 14/10/2021		
19/10/2020	5038791-92.2020.8.24.0038 (eproc)	Sentença em 23/09/2022		
19/10/2020	5038782-33.2020.8.24.0038 (eproc)	Aguardando decisão		
19/10/2020	5038843-88.2020.8.24.0038 (eproc)	Sentença em 14/10/2021		
19/10/2020	5038828-22.2020.8.24.0038 (eproc)	Sentença em 27/10/2021		
19/10/2020	5038778-93.2020.8.24.0038 (eproc)	Sentença em 23/09/2021		
19/10/2020	5038775-41.2020.8.24.0038 (eproc)	Sentença em 20/10/2021		
19/10/2020	5038787-55.2020.8.24.0038 (eproc)	Sentença em 14/10/2021		
19/10/2020	5038926-07.2020.8.24.0038 (eproc)	Sentença em 14/10/2021		
19/10/2020	5038845-58.2020.8.24.0038 (eproc)	Sentença em 20/10/2021		
19/10/2020	5038833-44.2020.8.24.0038 (eproc)	Sentença em 20/01/2022		
19/10/2020	5038824-82.2020.8.24.0038 (eproc)	Sentença em 08/09/2022		
08/10/2020	5037682-43.2020.8.24.0038 (eproc)	Sentença em 20/10/2021		
08/10/2020	5037674-66.2020.8.24.0038 (eproc)	Processo cancelado		
08/10/2020	5037602-79.2020.8.24.0038 (eproc)	Sentença em 14/10/2021		
08/10/2020	5037646-98.2020.8.24.0038 (eproc)	Sentença em 20/10/2021		
08/10/2020	5037644-31.2020.8.24.0038 (eproc)	Sentença em 30/11/2021		
08/10/2020	5037687-65.2020.8.24.0038 (eproc)	Sentença em 10/08/2022		
08/10/2020	5037653-90.2020.8.24.0038 (eproc)	Sentença em 06/06/2022		
07/10/2020	5037420-93.2020.8.24.0038 (eproc)	Sentença em 14/10/2021		
07/10/2020	5037415-71.2020.8.24.0038 (eproc)	Sentença em 14/10/2021		
07/10/2020	5037428-70.2020.8.24.0038 (eproc)	Sentença em 20/10/2021		
07/10/2020	5037434-77.2020.8.24.0038 (eproc)	Sentença em 20/06/2022		
07/10/2020	5037436-47.2020.8.24.0038 (eproc)	Processo cancelado		
07/10/2020	5037439-02.2020.8.24.0038 (eproc)	Sentença em 20/10/2021		



30/09/2020	5036416-21.2020.8.24.0038 (eproc)	Sentença em 03/08/2021	nihil	Art. 18
30/09/2020	5036428-35.2020.8.24.0038 (eproc)	Cancelado		
29/09/2020	5036085-39.2020.8.24.0038 (eproc)	Sentença em 12/08/2022		
29/09/2020	5036067-18.2020.8.24.0038 (eproc)	Sentença em 07/12/2021		
29/09/2020	5036052-49.2020.8.24.0038 (eproc)	Sentença em 20/10/2021		
29/09/2020	5036060-26.2020.8.24.0038 (eproc)	Sentença em 15/08/2022		
29/09/2020	5036039-50.2020.8.24.0038 (eproc)	Sentença em 17/02/2022		
29/09/2020	5036072-40.2020.8.24.0038 (eproc)	Sentença em 25/10/2021		
29/09/2020	5036068-03.2020.8.24.0038 (eproc)	Sentença em 28/05/2021		
29/09/2020	5036073-25.2020.8.24.0038 (eproc)	Sentença em 27/10/2022		
29/09/2020	5036047-27.2020.8.24.0038 (eproc)	Sentença em 15/08/2022		
29/09/2020	5036050-79.2020.8.24.0038 (eproc)	Sentença em 14/06/2022		
29/09/2020	5036041-20.2020.8.24.0038 (eproc)	Sentença em 14/10/2021		
29/09/2020	5036064-63.2020.8.24.0038 (eproc)	Sentença em 14/10/2021		
29/09/2020	5036079-32.2020.8.24.0038 (eproc)	Sentença em 06/06/2022		
29/09/2020	5036048-12.2020.8.24.0038 (eproc)	Sentença em 20/10/2021		
29/09/2020	5036075-92.2020.8.24.0038 (eproc)	Sentença em 27/01/2022		
28/09/2020	5035967-63.2020.8.24.0038 (eproc)	Sentença em 23/04/2021		
28/09/2020	5035962-41.2020.8.24.0038 (eproc)	Sentença em 05/08/2021		
25/09/2020	5035672-26.2020.8.24.0038 (eproc)	Sentença em 05/07/2022		
24/09/2020	5035313-76.2020.8.24.0038 (eproc)	Sentença em 25/10/2021		
24/09/2020	5035407-24.2020.8.24.0038 (eproc)	Sentença em 18/01/2022		
20/08/2020	5029657-41.2020.8.24.0038 (eproc)	Sentença em 31/05/2021		
13/08/2020	5028638-97.2020.8.24.0038 (eproc)	Sentença em 01/12/2021		
11/08/2020	5028234-46.2020.8.24.0038 (eproc)	Sentença em 04/10/2021		
04/08/2020	0300121-94.2020.8.24.0038 (eproc)	Sentença em 29/06/2021		
04/08/2020	0300122-79.2020.8.24.0038 (eproc)	Sentença em 25/10/2021		
28/07/2020	5026320-44.2020.8.24.0038 (eproc)	Sentença em 05/08/2021		
28/07/2020	5026318-74.2020.8.24.0038 (eproc)	Sentença em 19/04/2021		
14/07/2020	0001755-04.2020.8.24.0038 (eproc)	Processo extinto		
14/07/2020	0300115-87.2020.8.24.0038 (eproc)	Sentença em 28/05/2021		
01/07/2020	0300110-65.2020.8.24.0038 (eproc)	Sentença em 19/11/2021		
15/06/2020	0300102-88.2020.8.24.0038 (eproc)	Sentença em 07/03/2022		
28/05/2020	0300088-07.2020.8.24.0038 (eproc)	Sentença em 03/09/2021		
25/05/2020	0300086-37.2020.8.24.0038 (eproc)	Sentenã em 05/08/2021		
19/05/2020	0300082-97.2020.8.24.0038 (eproc)	Sentença em 14/10/2021		
11/05/2020	0300081-15.2020.8.24.0038 (eproc)	Sentença em 13/09/2022		
05/05/2020	0300075-08.2020.8.24.0038 (eproc)	Sentença em 29/06/2021		
22/04/2020	0300070-83.2020.8.24.0038 (eproc)	Sentença em 01/11/2021		
12/03/2020	0000722-76.2020.8.24.0038 (eproc)	Sentença em 19/11/2021		
11/03/2020	0000595-41.2020.8.24.0038 (eproc)	Cancelado		
11/03/2020	0000594-56.2020.8.24.0038 (eproc)	Sentença em 20/10/2021		
11/03/2020	0000583-27.2020.8.24.0038 (eproc)	Sentença em 20/10/2021		
11/03/2020	0000587-64.2020.8.24.0038 (eproc)	Sentença em 19/11/2021		
11/03/2020	0000593-71.2020.8.24.0038 (eproc)	Sentença em 02/06/2022		
11/03/2020	0000586-79.2020.8.24.0038 (eproc)	Sentença em 07/03/2022		
11/03/2020	0000589-34.2020.8.24.0038 (eproc)	Sentença em 28/05/2021		
11/03/2020	0000588-49.2020.8.24.0038 (eproc)	Sentença em 17/06/2021		
11/03/2020	0000591-04.2020.8.24.0038 (eproc)	Sentença em 08/04/2021		



11/03/2020	0000582-42.2020.8.24.0038 (eproc)	Sentença em 24/11/2021	nihil	Art. 18
10/03/2020	0000581-57.2020.8.24.0038 (eproc)	Aguardando decisão		
10/03/2020	0000577-20.2020.8.24.0038 (eproc)	Sentença em 11/06/2021		
10/03/2020	0000578-05.2020.8.24.0038 (eproc)	Sentença em 07/12/2021		
10/03/2020	0000571-13.2020.8.24.0038 (eproc)	Sentença em 29/06/2021		
10/03/2020	0000580-72.2020.8.24.0038 (eproc)	Sentença em 27/09/2021		
10/03/2020	0000569-43.2020.8.24.0038 (eproc)	Sentença em 05/08/2021		
10/03/2020	0000576-35.2020.8.24.0038 (eproc)	Sentença em 11/06/2021		
10/03/2020	0000579-87.2020.8.24.0038 (eproc)	Sentença em 08/06/2021		
09/03/2020	0300045-70.2020.8.24.0038 (eproc)	Sentença em 25/10/2021		
04/03/2020	0300035-26.2020.8.24.0038 (eproc)	Sentença em 23/09/2021		
03/03/2020	0300033-56.2020.8.24.0038 (eproc)	Sentença em 23/09/2021		
18/02/2020	0300027-49.2020.8.24.0038 (eproc)	Sentença em 20/10/2021		
10/02/2020	5004889-51.2020.8.24.0038 (eproc)	Sentença em 24/05/2021		
29/01/2020	0300013-65.2020.8.24.0038 (eproc)	Sentença em 05/05/2021		
20/11/2019	0316671-04.2019.8.24.0038 (eproc)	Sentença em 20/01/2022		
14/11/2019	0305744-96.2018.8.24.0075	Sentença em 20/01/2020		
29/10/2019	0316626-97.2019.8.24.0038 (eproc)	Sentença em 07/12/2021		
01/10/2019	0316557-65.2019.8.24.0038 (eproc)	Sentença em 14/10/2021		
26/09/2019	0316544-66.2019.8.24.0038	Sentença em 17/07/2020		
01/08/2019	0315880-35.2019.8.24.0038	Sentença em 20/01/2020		
01/07/2019	0314776-08.2019.8.24.0038 (eproc)	Processo extinto		
25/06/2019	0314093-68.2019.8.24.0038 (eproc)	Sentença em 22/03/2021		
17/06/2019	0313574-93.2019.8.24.0038	Sentença em 07/01/2020		
17/05/2019	0309587-83.2018.8.24.0038	Sentença em 20/01/2020		
15/05/2019	0309373-92.2018.8.24.0038 (eproc)	Sentença em 12/08/2021		
07/05/2019	0309816-09.2019.8.24.0038 (eproc)	Sentença em 06/07/2020		
06/05/2019	0309764-13.2019.8.24.0038	Sentença em 13/01/2020		
10/03/2019	0305051-92.2019.8.24.0038 (eproc)	Sentença em 06/06/2022		
10/03/2019	0305050-10.2019.8.24.0038	Sentença em 13/01/2020		
05/02/2019	0302503-94.2019.8.24.0038 (eproc)	Sentença em 21/01/2021		
18/01/2019	0301154-56.2019.8.24.0038	Sentença em 27/01/2020		
11/12/2018	0327025-25.2018.8.24.0038 (eproc)	Sentença em 14/07/2020		
01/11/2018	0323016-20.2018.8.24.0038	Sentença em 11/12/2019		
21/09/2018	0319621-20.2018.8.24.0038 (eproc)	Sentença em 10/08/2020		
21/09/2018	0319613-43.2018.8.24.0038	Sentença em 07/06/2019		
21/09/2018	0319562-32.2018.8.24.0038	Sentença em 11/10/2019		
21/09/2018	0319560-62.2018.8.24.0038 (eproc)	Sentença em 18/08/2020		
21/09/2018	0319604-81.2018.8.24.0038 (eproc)	Sentença em 03/07/2020		
30/08/2018	0318077-94.2018.8.24.0038	Sentença em 13/12/2019		
24/08/2018	0015167-70.2018.8.24.0038	Sentença em 14/07/2020		
24/08/2018	0015165-03.2018.8.24.0038	Sentença em 20/03/2019		
24/08/2018	0015166-85.2018.8.24.0038	Sentença em 22/03/2019		
24/08/2018	0015168-55.2018.8.24.0038	Sentença em 25/04/2019		
24/08/2018	0015164-18.2018.8.24.0038	Sentença em 30/07/2019		
08/08/2018	0316241-86.2018.8.24.0038	Sentença em 22/03/2019		
21/06/2018	0009290-52.2018.8.24.0038 (eproc)	Sentença em 20/10/2021		
21/06/2018	0319558-92.2018.8.24.0038	Sentença em 29/10/2019		
18/06/2018	0311984-18.2018.8.24.0038	Sentença em 07/05/2019		



18/05/2018	0309763-62.2018.8.24.0038 (eproc)	Sentença em 03/07/2020	nihil	Art. 18
18/05/2018	0309679-61.2018.8.24.0038	Sentença em 14/01/2020		
18/05/2018	0309700-37.2018.8.24.0038 (eproc)	Aguardando decisão		
14/05/2018	0309242-20.2018.8.24.0038	Sentença em 14/10/2019		
04/05/2018	0308541-59.2018.8.24.0038	Sentença em 10/10/2019		
03/05/2018	0308477-49.2018.8.24.0038	Sentença em 26/03/2020		
27/04/2018	0308138-90.2018.8.24.0038	Sentença em 26/02/2020		
22/03/2018	0305164-80.2018.8.24.0038 (eproc)	Sentença em 11/02/2021		
15/02/2018	0302593-39.2018.8.24.0038	Sentença em 08/04/2019		
30/01/2018	0001221-31.2018.8.24.0038	Sentença em 12/02/2019		
29/01/2018	0001215-24.2018.8.24.0038	Processo extinto		
08/01/2018	0300073-09.2018.8.24.0038	Sentença em 05/11/2018		
25/09/2017	0320985-61.2017.8.24.0038	Sentença em 05/11/2018		
	<b>Pedido para Encerramento da Recuperação Judicial, por cumprimento</b>			
	<b>Término do Prazo da Recuperação Judicial - Cumprimento das Obrigações</b>	Estimativa: 19/02/2023		Art. 61
	<b>Sentença de Encerramento da Recuperação Judicial - Cumprimento das Obrigações</b>			Art. 63





**Gladius**  
CONSULTORIA  
CRA/SC 1025-J



# ANEXO 2

## Balancetes Contábeis

**BALANCETE**  
Valores expressos em Reais (R\$)

Conta	S Classificação	Saldo Ant	Débito	Crédito	Saldo
1	S 1 ATIVO				
2	S 11 CIRCULANTE				
3	S 11.01 DISPONÍVEL				
4	S 11.01.001 BENS NUMERÁRIOS	1.216,69	0,00	888,21	358,48
	*** Total BENS NUMERÁRIOS				
6	S 11.01.002 DEPÓSITOS BANCÁRIOS A VISTA	21.394,54	4.681.635,27	4.691.304,21	11.725,60
	**** Total DEPÓSITOS BANCÁRIOS A VISTA				
	*** Total DISPONÍVEL	22.611,23	4.681.635,27	4.692.162,42	12.084,08
140	S 11.02 CLIENTES				
141	S 11.02.001 DUPLICATAS A RECEBER	28.821.250,35	3.473.088,62	880.038,95	31.414.300,02
	*** Total DUPLICATAS A RECEBER				
5417	S 11.02.006 CLIENTE DIVERSO MERCADO EXTERNO	0,00	0,00	0,00	0,00
	**** Total CLIENTE DIVERSO MERCADO EXTERNO				
	*** Total CLIENTES	28.821.250,35	3.473.088,62	880.038,95	31.414.300,02
157	S 11.04 OUTROS CRÉDITOS				
287	S 11.04.013 ADIANTAMENTOS A TERCEIROS	19.935.891,76	1.815.632,94	23.952,17	21.727.572,53
	*** Total ADIANTAMENTOS A TERCEIROS				
311	S 11.04.015 ADIANTAMENTOS A FUNCIONÁRIOS	17.022,59	36.177,93	38.806,13	14.394,39
	*** Total ADIANTAMENTOS A FUNCIONÁRIOS				
337	S 11.04.017 EMPRÉSTIMOS A FUNCIONÁRIOS	4.050,00	0,00	450,00	3.600,00
	**** Total EMPRÉSTIMOS A FUNCIONÁRIOS				
380	S 11.04.021 TRIBUTOS A RECUPERAR	642.026,29	594.337,44	328.481,30	907.882,43
	**** Total TRIBUTOS A RECUPERAR				
412	S 11.04.023 IMPOSTOS A COMPENSAR	2.878,08	0,00	0,00	2.878,08
	*** Total IMPOSTOS A COMPENSAR				
435	S 11.04.025 CREDITOS DIVERSOS	2.616,70	242.611,38	242.611,38	2.616,70
	**** Total CREDITOS DIVERSOS				
	*** Total OUTROS CRÉDITOS	20.604.485,42	2.688.759,69	634.300,98	22.658.944,13
502	S 11.08 ESTOQUES				
503	S 11.08.001 ESTOQUES DIVERSOS	4.796.793,33	3.694.057,78	4.521.410,00	3.969.441,11
	*** Total ESTOQUES DIVERSOS				



**BALANCETE**  
Valores expressos em Reais (R\$)

Conta	S Classificação	Saldo Ant	Débito	Crédito	Saldo
	*** Total ESTOQUES	4.796.793,33	3.694.087,78	4.521.410,00	3.969.441,11
	*** Total CIRCULANTE	54.245.140,33	14.537.541,36	10.727.912,35	58.054.769,34
990	S 1.2 NÃO CIRCULANTE				
995	S 1.201 REALIZÁVEL A LONGO PRAZO				
886	S 1.201.007 CRÉDITOS FISCAIS	208.164,03	0,00	0,00	208.164,03
	**** Total CRÉDITOS FISCAIS	208.164,03	0,00	0,00	208.164,03
5875	S 1.201.008 OUTROS CREDITOS A RECEBER	1.398.068,78	0,00	0,00	1.398.068,78
	**** Total OUTROS CREDITOS A RECEBER	1.398.068,78	0,00	0,00	1.398.068,78
5615	S 1.201.010 CREDITOS JUNTO A TERCEIROS	702.837,95	0,00	0,00	702.837,95
	**** Total CREDITOS JUNTO A TERCEIROS	702.837,95	0,00	0,00	702.837,95
	**** Total REALIZÁVEL A LONGO PRAZO	2.309.070,76	0,00	0,00	2.309.070,76
5611	S 1.204 IRPJ/CSLL DIFERIDO CF INSTR. CVM 371				
5612	S 1.204.001 IRPJ/CSLL DIFERIDO	912.139,80	0,00	0,00	912.139,80
	**** Total IRPJ/CSLL DIFERIDO	912.139,80	0,00	0,00	912.139,80
	**** Total IRPJ/CSLL DIFERIDO CF INSTR. CVM 371	912.139,80	0,00	0,00	912.139,80
1049	S 1.205 IMOBILIZADO				
1080	S 1.205.001 IMÓVEIS	18.503.215,15	0,00	0,00	18.503.215,15
	**** Total IMÓVEIS	18.503.215,15	0,00	0,00	18.503.215,15
1074	S 1.205.003 BENS EM OPERAÇÃO	7.457.346,68	0,00	0,00	7.457.346,68
	**** Total BENS EM OPERAÇÃO	7.457.346,68	0,00	0,00	7.457.346,68
1136	S 1.205.007 (-) DEPRECIACÃO/AMORTIZACÃO/EXAUSTÃO	(4.526.545,91)	0,00	74.352,90	(4.600.898,81)
	**** Total (-) DEPRECIACÃO/AMORTIZACÃO/EXAUSTÃO	(4.526.545,91)	0,00	74.352,90	(4.600.898,81)
	**** Total IMOBILIZADO	21.434.015,92	0,00	74.352,90	21.359.663,02
1160	S 1.207 INTANGÍVEL				
1161	S 1.207.001 CUSTO	80.098,95	0,00	0,00	80.098,95
	**** Total CUSTO	80.098,95	0,00	0,00	80.098,95
	**** Total INTANGÍVEL	80.098,95	0,00	0,00	80.098,95
	**** Total NÃO CIRCULANTE	24.735.325,43	0,00	74.352,90	24.660.972,53
	**** Total ATIVO	78.980.465,76	14.537.541,36	10.802.265,25	82.715.741,87

ANDRÉ GIOVANE TAVARES  
Técnico em Contabilidade  
CRC/SC 30538/O-3

Andelito Romão Grasso  
CPF: 02.113.36.760-099-24

**BALANCETE**  
Valores expressos em Reais (R\$)

Conta	S Classificação	Saldo Ant	Débito	Crédito	Saldo
1350	S 2 PASSIVO				
1351	S 21 CIRCULANTE				
1352	S 2.1.01 INSTITUIÇÕES FINANCEIRAS				
5431	S 2.1.01.002 ANTECIPACAO E RECEBIVEIS				
	**** Total ANTECIPACAO E RECEBIVEIS	23.249.927,85	466.903,88	2.176.522,30	24.959.546,27
	*** Total INSTITUIÇÕES FINANCEIRAS	23.249.927,85	466.903,88	2.176.522,30	24.959.546,27
1494	S 2.1.03 FORNECEDORES				
1495	S 2.1.03.001 FORNECEDORES NACIONAIS				
	*** Total FORNECEDORES NACIONAIS	18.874.859,30	185.097,87	1.009.590,43	19.699.351,86
	*** Total FORNECEDORES	18.874.859,30	185.097,87	1.009.590,43	19.699.351,86
1539	S 2.1.05 OBRIGAÇÕES TRIBUTÁRIAS				
1540	S 2.1.05.001 IMPOSTOS E CONTRIBUIÇÕES A RECOLHER				
	*** Total IMPOSTOS E CONTRIBUIÇÕES A RECOLHER	794.951,29	64.245,96	278.745,69	1.009.451,02
1579	S 2.1.05.003 TRIBUTOS RETIDOS A RECOLHER				
	*** Total TRIBUTOS RETIDOS A RECOLHER	2.016,15	0,00	1.944,67	3.960,82
	*** Total OBRIGAÇÕES TRIBUTÁRIAS	796.967,44	64.245,96	280.690,36	1.013.411,84
1632	S 2.1.07 OBRIGAÇÕES TRABALHISTAS E PRVIDENCIÁRIAS				
1633	S 2.1.07.001 OBRIGAÇÕES COM O PESSOAL				
	**** Total OBRIGAÇÕES COM O PESSOAL	102.217,96	186.468,89	191.668,43	107.417,50
1688	S 2.1.07.003 OBRIGAÇÕES PREVIDENCIÁRIAS				
	**** Total OBRIGAÇÕES PREVIDENCIÁRIAS	661.753,51	0,00	70.881,09	732.634,60
1683	S 2.1.07.005 PROVISÕES				
	**** Total PROVISÕES	349.037,00	0,00	37.817,04	386.854,04
	*** Total OBRIGAÇÕES TRABALHISTAS E PRVIDENCIÁRIAS	1.113.008,47	186.468,89	300.366,56	1.226.906,14
1710	S 2.1.09 OUTRAS OBRIGAÇÕES				
1711	S 2.1.09.001 ADIANTAMENTOS DE CLIENTES				
	*** Total ADIANTAMENTOS DE CLIENTES	1.167.123,12	90.423,20	202.348,51	1.279.048,43
1733	S 2.1.09.003 CONTAS A PAGAR				
	**** Total CONTAS A PAGAR	8.362.073,72	151.269,19	125.772,86	8.336.577,39
	*** Total OUTRAS OBRIGAÇÕES	9.529.196,84	241.692,39	328.121,37	9.615.625,82




**BALANCETE**  
Valores expressos em Reais (R\$)

Conta	S Classificação	Saldo Ant	Débito	Crédito	Saldo
	*** Total CIRCULANTE	53.563.959,90	1.144.408,99	4.095.291,02	56.514.841,93
1920	S 22 NÃO CIRCULANTE				
1921	S 2.2.01 OBRIGAÇÕES A LONGO PRAZO				
5820	S 2.2.01.002 CREDORES SUJEITOS A RJ	4.199.984,04	0,00	0,00	4.199.984,04
	*** Total CREDORES SUJEITOS A RJ				
2064	S 2.2.01.003 OBRIGAÇÕES TRIBUTÁRIAS				
2065	S 2.2.01.003.001 IMPÓSTOS E CONTRIBUIÇÕES	1.898.437,81	0,00	0,00	1.898.437,81
	*** Total IMPÓSTOS E CONTRIBUIÇÕES				
	*** Total OBRIGAÇÕES TRIBUTÁRIAS	1.898.437,81	0,00	0,00	1.898.437,81
2124	S 2.2.01.007 SÓCIOS E DIRETORES	61.493,12	2.163,54	11.000,00	70.329,58
	*** Total SÓCIOS E DIRETORES				
5600	S 2.2.01.010 FORNECEDORES A LONGO PRAZO	269.036,86	383.368,75	11.433,89	0,00
	*** Total FORNECEDORES A LONGO PRAZO				
2167	S 2.2.01.011 OUTRAS OBRIGAÇÕES	17.087.595,58	42.000,00	0,00	17.045.595,58
	*** Total OUTRAS OBRIGAÇÕES				
	*** Total OBRIGAÇÕES A LONGO PRAZO	23.516.547,41	427.532,29	125.331,89	23.214.347,01
	*** Total NÃO CIRCULANTE	23.516.547,41	427.532,29	125.331,89	23.214.347,01
2325	S 24 PATRIMÔNIO LÍQUIDO				
2346	S 2.4.01 CAPITAL SOCIAL				
2347	S 2.4.01.001 CAPITAL SUBSCRITO	4.106.514,00	0,00	0,00	4.106.514,00
	*** Total CAPITAL SUBSCRITO				
	**** Total CAPITAL SOCIAL	4.106.514,00	0,00	0,00	4.106.514,00
2513	S 2.4.13 LUCROS E PREJUÍZOS ACUMULADOS				
2514	S 2.4.13.001 LUCROS E PREJUÍZOS ACUMULADOS	(788.069,32)	0,00	0,00	(788.069,32)
	*** Total LUCROS E PREJUÍZOS ACUMULADOS				
2537	S 2.4.13.002 LUCROS E PREJUÍZOS DO EXERCÍCIO	490.275,72	0,00	0,00	490.275,72
	*** Total LUCROS E PREJUÍZOS DO EXERCÍCIO				
4933	S 2.4.13.003 RESULTADO DO EXERCÍCIO	(1.908.761,95)	822.167,47	1.908.761,95	(822.167,47)
	*** Total RESULTADO DO EXERCÍCIO				
	*** Total LUCROS E PREJUÍZOS ACUMULADOS	(2.206.555,55)	822.167,47	1.908.761,95	(1.119.961,07)
	*** Total PATRIMÔNIO LÍQUIDO	1.899.958,45	822.167,47	1.908.761,95	2.986.552,93

**BALANCETE**  
Valores expressos em Reais (R\$)

Conta	S Classificação	Saldo Ant	Débito	Crédito	Saldo
	**** Total PASSIVO	78.980.465,76	2.394.108,75	6.129.384,86	82.715.741,87



Incelito ~~Adriana~~ Gressso  
CPF: 066.760.099-34



ANDRÉ GIOVANE TAVARES  
Técnico em Contabilidade  
CRC/SC 30538/O-3



**BALANCETE**  
Valores expressos em Reais (R\$)

Conta	S Classificação	Saldo Ant	Débito	Crédito	Saldo
2600	S 4 RECEITAS				
2601	S 4.1 RECEITAS OPERACIONAIS				
2602	S 4.1.01 RECEITA BRUTA DE VENDAS E SERVIÇOS				
2603	S 4.1.01.001 VENDAS DE PRODUTOS				
2604	S 4.1.01.001.001 VENDAS MERCADO INTERNO	14.228.040,38	0,00	2.590.651,27	16.818.691,65
	*** Total VENDAS MERCADO INTERNO				
	*** Total VENDAS DE PRODUTOS	14.228.040,38	0,00	2.590.651,27	16.818.691,65
2652	S 4.1.01.003 VENDAS DE MERCADORIAS				
2653	S 4.1.01.003.001 VENDAS MERCADO INTERNO	1.920.648,27	0,00	808.802,35	2.729.450,62
	*** Total VENDAS MERCADO INTERNO				
	**** Total VENDAS DE MERCADORIAS	1.920.648,27	0,00	808.802,35	2.729.450,62
	*** Total RECEITA BRUTA DE VENDAS E SERVIÇOS	16.148.688,65	0,00	3.399.453,62	19.548.142,27
2770	S 4.1.03 (-) DEDUÇÕES DA RECEITA BRUTA				
2771	S 4.1.03.001 (-) CANCELAMENTOS E DEVOLUÇÕES	(855.251,02)	73.704,15	0,00	(928.955,17)
	*** Total (-) CANCELAMENTOS E DEVOLUÇÕES				
2825	S 4.1.03.005 (-) IMPOSTOS INCIDENTES SOBRE VENDAS/SERVICOS	(2.731.691,55)	375.478,19	122.536,83	(2.984.632,91)
	*** Total (-) IMPOSTOS INCIDENTES SOBRE VENDAS/SERVICOS				
	*** Total (-) DEDUÇÕES DA RECEITA BRUTA	(3.586.942,57)	449.182,34	122.536,83	(3.913.588,08)
2856	S 4.1.05 OUTRAS RECEITAS OPERACIONAIS				
2857	S 4.1.05.001 RECEITAS FINANCEIRAS	31.842,77	0,00	331,93	32.174,70
	*** Total RECEITAS FINANCEIRAS				
2884	S 4.1.05.003 RECEITAS OPERACIONAIS DIVERSAS	181.666,76	0,00	99.630,67	281.297,43
	*** Total RECEITAS OPERACIONAIS DIVERSAS				
5692	S 4.1.05.004 OUTRAS RECEITAS	1.338.183,19	0,00	279.685,45	1.617.868,64
	*** Total OUTRAS RECEITAS				
	*** Total OUTRAS RECEITAS OPERACIONAIS	1.551.092,72	0,00	379.648,05	1.931.340,77
	*** Total RECEITAS OPERACIONAIS	14.113.488,80	449.182,34	3.901.638,50	17.565.894,96
	*** Total RECEITAS	14.113.488,80	449.182,34	3.901.638,50	17.565.894,96



**BALANCETE**  
Valores expressos em Reais (R\$)

Conta	S Classificação	Saldo Ant	Débito	Crédito	Saldo
3000	S 5 CUSTOS E DESPESAS				
3001	S 5.1 CUSTO PRODUTOS MERCADORIAS E SERVIÇOS				
3029	S 5.1.03 CUSTO DAS MERCADORIAS VENDIDAS				
3030	S 5.1.03.001 CUSTO DAS MERCADORIAS VENDIDAS				
	*** Total CUSTO DAS MERCADORIAS VENDIDAS	481.626,41	76.951,42	37.139,55	521.438,28
	*** Total CUSTO DAS MERCADORIAS VENDIDAS	481.626,41	76.951,42	37.139,55	521.438,28
3063	S 5.1.05 CUSTO DOS SERVIÇOS PRESTADOS				
3064	S 5.1.05.001 CUSTO DOS SERVIÇOS PRESTADOS				
	*** Total CUSTO DOS SERVIÇOS PRESTADOS	60,00	17,45	0,00	77,45
	*** Total CUSTO DOS SERVIÇOS PRESTADOS	60,00	17,45	0,00	77,45
	*** Total CUSTO PRODUTOS MERCADORIAS E SERVIÇOS	481.686,41	76.968,87	37.139,55	521.515,73
3086	S 5.3 CUSTOS DE PRODUÇÃO INDUSTRIAL				
3087	S 5.3.01 CUSTOS DIRETOS DE PRODUÇÃO INDUSTRIAL				
3088	S 5.3.01.001 MATERIAL APLICADO				
	*** Total MATERIAL APLICADO	5.647.099,57	1.388.515,74	92.733,53	6.942.881,78
3120	S 5.3.01.003 MAO-DE-OBRA DIRETA				
	*** Total MAO-DE-OBRA DIRETA	883.748,63	206.395,47	38.508,33	1.051.635,77
3168	S 5.3.01.005 GASTOS GERAIS				
	*** Total GASTOS GERAIS	70.720,32	7.480,60	0,00	78.200,92
	*** Total CUSTOS DIRETOS DE PRODUÇÃO INDUSTRIAL	6.601.568,52	1.602.391,81	131.241,86	8.072.718,47
3192	S 5.3.03 CUSTOS INDIRETOS DA PRODUÇÃO INDUSTRIAL				
3193	S 5.3.03.001 MÃO-DE-OBRA INDIRETA				
	*** Total MÃO-DE-OBRA INDIRETA	720.284,47	17.524,90	0,00	737.809,37
3241	S 5.3.03.003 MATERIAL DE CONSUMO INDIRETO				
	*** Total MATERIAL DE CONSUMO INDIRETO	1.967,98	0,00	0,00	1.967,98
3465	S 5.3.03.005 MATERIAIS DE MANUTENÇÃO E REPARO				
	*** Total MATERIAIS DE MANUTENÇÃO E REPARO	30.367,91	180,00	0,00	30.547,91
3492	S 5.3.03.007 UTILIDADES E SERVIÇOS				
	*** Total UTILIDADES E SERVIÇOS	406.438,89	48.150,91	0,00	454.589,80
3572	S 5.3.03.013 DESPESAS GERAIS				
	*** Total DESPESAS GERAIS	1.726.601,43	193.931,74	28,12	1.920.505,05

①



**BALANCETE**  
Valores expressos em Reais (R\$)

Conta	S Classificação	Saldo Ant	Débito	Crédito	Saldo
	*** Total CUSTOS INDIRETOS DA PRODUÇÃO INDUSTRIAL	2.885.660,68	259.787,55	28,12	3.145.420,11
	**** Total CUSTOS DE PRODUÇÃO INDUSTRIAL	9.487.229,20	1.862.179,36	131.269,98	11.218.138,58
4011	S 5.7 DESPESAS OPERACIONAIS				
4012	S 5.7.01 DESPESAS COM VENDAS				
4013	S 5.7.01.001 DESPESAS COM PESSOAL				
	*** Total DESPESAS COM PESSOAL	108.669,66	15.557,97	0,00	124.227,63
4061	S 5.7.01.003 COMISSÕES SOBRE VENDAS				
	*** Total COMISSÕES SOBRE VENDAS	532.534,08	96.768,63	0,00	629.302,71
4083	S 5.7.01.005 PROPAGANDA E PUBLICIDADE				
	*** Total PROPAGANDA E PUBLICIDADE	11.240	0,00	0,00	11.240
4112	S 5.7.01.007 VIAGENS E REPRESENTAÇÕES				
	*** Total VIAGENS E REPRESENTAÇÕES	33.336,27	248,09	0,00	33.584,36
4183	S 5.7.01.013 UTILIDADES E SERVIÇOS				
	**** Total UTILIDADES E SERVIÇOS	4.489,83	0,00	0,00	4.489,83
4239	S 5.7.01.017 DESPESAS GERAIS				
	**** Total DESPESAS GERAIS	449.502,25	40.618,61	0,00	490.120,86
4281	S 5.7.01.019 DESPESAS NÃO DEDUTIVEIS				
	*** Total DESPESAS NÃO DEDUTIVEIS	30.123,00	0,00	0,00	30.123,00
4304	S 5.7.01.021 PERDAS NO RECEBIMENTO DE CRÉDITOS				
	*** Total PERDAS NO RECEBIMENTO DE CRÉDITOS	13.094,43	0,00	0,00	13.094,43
	*** Total DESPESAS COM VENDAS	1.171.861,92	153.193,30	0,00	1.325.055,22
4326	S 5.7.03 DESPESAS ADMINISTRATIVAS				
4327	S 5.7.03.001 DESPESAS COM PESSOAL				
	*** Total DESPESAS COM PESSOAL	685.709,65	82.821,05	4.316,70	764.214,00
4375	S 5.7.03.003 PROPAGANDA E PUBLICIDADE				
	*** Total PROPAGANDA E PUBLICIDADE	415.765,11	0,00	0,00	415.765,11
4404	S 5.7.03.005 VIAGENS E REPRESENTAÇÕES				
	*** Total VIAGENS E REPRESENTAÇÕES	52.675,56	0,00	0,00	52.675,56
4429	S 5.7.03.007 OCUPAÇÃO				
	*** Total OCUPAÇÃO	2.472,00	362,00	0,00	2.834,00
4452	S 5.7.03.009 DEPRECIACÕES E AMORTIZAÇÕES				
	*** Total DEPRECIACÕES E AMORTIZAÇÕES	597.051,78	74.352,90	0,00	671.404,68

**BALANCETE**  
Valores expressos em Reais (R\$)

Conta	S Classificação	Saldo Ant	Débito	Crédito	Saldo
4475	S 5.7.03.011 UTILIDADES E SERVIÇOS				
	*** Total UTILIDADES E SERVIÇOS	1.433,81	0,00	0,00	1.433,81
4504	S 5.7.03.013 DESPESAS COM VEÍCULOS				
	*** Total DESPESAS COM VEÍCULOS	4.991,46	191,54	0,00	5.183,00
4531	S 5.7.03.015 DESPESAS GERAIS				
	**** Total DESPESAS GERAIS	1.111.256,93	107.889,38	0,00	1.219.146,31
4580	S 5.7.03.017 DESPESAS NÃO DEDUTÍVEIS				
	*** Total DESPESAS NÃO DEDUTÍVEIS	424,38	0,00	0,00	424,38
	*** Total DESPESAS ADMINISTRATIVAS	2.871.780,68	265.616,87	4.316,70	3.133.080,85
4654	S 5.7.09 DESPESAS TRIBUTÁRIAS				
4655	S 5.7.09.001 CONTRIBUIÇÕES IMPOSTOS E TAXAS				
	*** Total CONTRIBUIÇÕES IMPOSTOS E TAXAS	574.658,20	70.865,71	0,00	645.523,91
	**** Total DESPESAS TRIBUTÁRIAS	574.658,20	70.865,71	0,00	645.523,91
4695	S 5.7.11 DESPESAS FINANCEIRAS				
4696	S 5.7.11.001 DESPESAS GERAIS				
	*** Total DESPESAS GERAIS	1.434.984,34	109.763,80	0,00	1.544.748,14
	**** Total DESPESAS FINANCEIRAS	1.434.984,34	109.763,80	0,00	1.544.748,14
	**** Total DESPESAS OPERACIONAIS	6.053.285,14	599.439,68	4.316,70	6.648.408,12
	**** Total CUSTOS E DESPESAS	16.022.200,75	2.538.587,91	172.726,23	18.388.062,43

Incelito Romão Gressi  
CPF 058.760.099-34

ANDRÉ GIOVANE TAVARES  
Técnico em Contabilidade  
CRC/SC 30538/O-3



**BALANCETE**  
Valores expressos em Reais (R\$)

Conta	S Classificação	Saldo Ant	Débito	Crédito	Saldo
4800	S 6 RESULTADO				
4801	S 61 RESULTADO				
4802	S 6.1.01 RESULTADO DO EXERCÍCIO				
4803	S 6.1.01.001 RESULTADO DO EXERCÍCIO				
	**** Total RESULTADO DO EXERCÍCIO	(1.908.761,95)	1.908.761,95	822.167,47	(822.167,47)
	*** Total RESULTADO DO EXERCÍCIO	(1.908.761,95)	1.908.761,95	822.167,47	(822.167,47)
	**** Total RESULTADO	(1.908.761,95)	1.908.761,95	822.167,47	(822.167,47)
	**** Total RESULTADO	(1.908.761,95)	1.908.761,95	822.167,47	(822.167,47)

  
Rocelito Romaldo Crespo  
CPF 056.760.099-34

  
ANDRÉ GIOVANE TAVARES  
Técnico em Contabilidade  
CRC/SC 30538/O-3

**DEMONSTRAÇÃO DO RESULTADO DO EXERCÍCIO**  
Valores expressos em Reais (R\$)

RECEITA OPERACIONAL BRUTA	19.548.142,27
(-) DEDUÇÕES DA RECEITA BRUTA	(3.913.588,08 )
VENDAS CANCELADAS	(928.955,17 )
IMPOSTOS INCIDENTES SOBRE VENDAS	(2.984.632,91 )
(=) RECEITA OPERACIONAL LIQUIDA	15.634.554,19
(-) CUSTO DOS PRODUTOS/MERCADORIAS/SERVICOS	(11.739.654,31 )
(=) LUCRO BRUTO	3.894.899,88
(+/-) DESPESAS OPERACIONAIS	(4.686.944,35 )
DE VENDAS	(1.294.932,22 )
ADMINISTRATIVAS	(3.133.080,85 )
DESPESAS FINANCEIRAS	(1.544.748,14 )
(-) RECEITAS FINANCEIRAS	32.174,70
DESPESAS TRIBUTARIAS	(645.523,91 )
(-) OUTRAS RECEITAS OPERACIONAIS	1.899.166,07
(=) PREJUIZO OPERACIONAL LIQUIDO	792.044,47
OUTROS RESULTADOS OPERACIONAIS	(30.123,00 )
OUTRAS DESPESAS OPERACIONAIS	(30.123,00 )
(=) PREJUIZO LIQUIDO DO EXERCICIO	(822.167,47 )

**ANDRÉ GIOVANE TAVARES**  
Técnico em Contabilidade  
CRC/SC 30538/O-3

**Lucilene Romagnola Grasso**  
CPF: 656.760.099-84

**BALANCETE**  
Valores expressos em Reais (R\$)

Conta	S Classificação	Saldo Ant	Débito	Crédito	Saldo
1	S 1 ATIVO				
2	S L1 CIRCULANTE				
3	S L.1.01 DISPONÍVEL				
6	S L.1.01.002 DEPÓSITOS BANCÁRIOS A VISTA				
	*** Total DEPÓSITOS BANCÁRIOS A VISTA	4.476,38	0,00	0,00	4.476,38
	*** Total DISPONÍVEL	4.476,38	0,00	0,00	4.476,38
140	S L.1.02 CLIENTES				
141	S L.1.02.001 DUPLICATAS A RECEBER				
	*** Total DUPLICATAS A RECEBER	31.000,00	0,00	0,00	31.000,00
	*** Total CLIENTES	31.000,00	0,00	0,00	31.000,00
157	S L.1.04 OUTROS CRÉDITOS				
380	S L.1.04.021 TRIBUTOS A RECUPERAR				
	*** Total TRIBUTOS A RECUPERAR	40.009,26	0,00	0,00	40.009,26
	*** Total OUTROS CRÉDITOS	40.009,26	0,00	0,00	40.009,26
	*** Total CIRCULANTE	75.485,64	0,00	0,00	75.485,64
590	S L2 NÃO CIRCULANTE				
595	S L.2.01 REALIZÁVEL A LONGO PRAZO				
886	S L.2.01.007 CRÉDITOS FISCAIS				
	*** Total CRÉDITOS FISCAIS	380.971,35	0,00	0,00	380.971,35
5575	S L.2.01.008 OUTROS CRÉDITOS A RECEBER				
	*** Total OUTROS CRÉDITOS A RECEBER	5.922.886,97	0,00	0,00	5.922.886,97
5577	S L.2.01.009 OUTROS INVESTIMENTOS				
	*** Total OUTROS INVESTIMENTOS	22.418.217,81	0,00	0,00	22.418.217,81
	*** Total REALIZÁVEL A LONGO PRAZO	28.722.076,13	0,00	0,00	28.722.076,13
1049	S L.2.05 IMOBILIZADO				
1050	S L.2.05.001 IMÓVEIS				
	*** Total IMÓVEIS	840.025,17	0,00	0,00	840.025,17
1074	S L.2.05.003 BENS EM OPERAÇÃO				
	*** Total BENS EM OPERAÇÃO	3.317.541,13	0,00	0,00	3.317.541,13
1110	S L.2.05.005 IMOBILIZADO EM ANDAMENTO				



**BALANCETE**  
Valores expressos em Reais (R\$)

Conta	S Classificação	Saldo Ant	Débito	Crédito	Saldo
	*** Total IMOBILIZADO EM ANDAMENTO	834.516,99	0,00	0,00	834.516,99
5880	S 1.2.05.006 IMOBILIZADO - CUSTO ATRIBUÍDO				
	*** Total IMOBILIZADO - CUSTO ATRIBUÍDO	2.985.181,34	0,00	0,00	2.985.181,34
1136	S 1.2.05.007 (-) DEPRECIACÃO/AMORTIZACÃO/EXAUSTÃO				
	*** Total (-) DEPRECIACÃO/AMORTIZACÃO/EXAUSTÃO	(3.731.796,77)	0,00	0,00	(3.731.796,77)
	*** Total IMOBILIZADO	4.245.467,86	0,00	0,00	4.245.467,86
1160	S 1.2.07 INTANGÍVEL				
1161	S 1.2.07.001 CUSTO				
	*** Total CUSTO	34.158,22	0,00	0,00	34.158,22
	*** Total INTANGÍVEL	34.158,22	0,00	0,00	34.158,22
	*** Total NÃO CIRCULANTE	33.001.702,21	0,00	0,00	33.001.702,21
	*** Total ATIVO	33.077.187,85	0,00	0,00	33.077.187,85

Jenine Pontes do Brasil  
CPF 248.554.790-31

ANDRÉ GIOVANE TAVARES  
Técnico em Contabilidade  
CRC/SC 30538/O-3



**BALANCETE**  
Valores expressos em Reais (R\$)

Conta	S Classificação	Saldo Ant	Débito	Crédito	Saldo
1350	S 2 PASSIVO				
1351	S 2.1 CIRCULANTE				
1494	S 2.1.03 FORNECEDORES				
1495	S 2.1.03.001 FORNECEDORES NACIONAIS				
	*** Total FORNECEDORES NACIONAIS	150,00	150,00	150,00	150,00
	*** Total FORNECEDORES	150,00	150,00	150,00	150,00
1539	S 2.1.05 OBRIGAÇÕES TRIBUTÁRIAS				
1540	S 2.1.05.001 IMPOSTOS E CONTRIBUIÇÕES A RECOLHER				
	*** Total IMPOSTOS E CONTRIBUIÇÕES A RECOLHER	2.131.691,59	2.552,09	0,00	2.129.139,50
	*** Total OBRIGAÇÕES TRIBUTÁRIAS	2.131.691,59	2.552,09	0,00	2.129.139,50
1632	S 2.1.07 OBRIGAÇÕES TRABALHISTAS E PRVIDENCIÁRIAS				
1658	S 2.1.07.003 OBRIGAÇÕES PREVIDENCIÁRIAS				
	*** Total OBRIGAÇÕES PREVIDENCIÁRIAS	29.086,92	0,00	0,00	29.086,92
	*** Total OBRIGAÇÕES TRABALHISTAS E PRVIDENCIÁRIAS	29.086,92	0,00	0,00	29.086,92
1710	S 2.1.09 OUTRAS OBRIGAÇÕES				
1733	S 2.1.09.003 CONTAS A PAGAR				
	*** Total CONTAS A PAGAR	101.429,81	0,00	3.652,14	105.081,95
	*** Total OUTRAS OBRIGAÇÕES	101.429,81	0,00	3.652,14	105.081,95
	*** Total CIRCULANTE	2.262.358,32	2.702,09	3.802,14	2.263.458,37
1920	S 2.2 NÃO CIRCULANTE				
1921	S 2.2.01 OBRIGAÇÕES A LONGO PRAZO				
5820	S 2.2.01.002 CREDORES SUJEITOS A RJ				
	*** Total CREDORES SUJEITOS A RJ	678.252,56	0,00	0,00	678.252,56
2064	S 2.2.01.003 OBRIGAÇÕES TRIBUTÁRIAS				
2065	S 2.2.01.003.001 IMPÓSTOS E CONTRIBUIÇÕES				
	*** Total IMPÓSTOS E CONTRIBUIÇÕES	26.828.577,22	0,00	0,00	26.828.577,22
	*** Total OBRIGAÇÕES TRIBUTÁRIAS	26.828.577,22	0,00	0,00	26.828.577,22
500	S 2.2.01.010 FORNECEDORES A LONGO PRAZO				
	*** Total FORNECEDORES A LONGO PRAZO	1.399.418,78	0,00	0,00	1.399.418,78

**BALANCETE**  
Valores expressos em Reais (R\$)

Conta	S Classificação	Saldo Ant	Débito	Crédito	Saldo
2167	S 2.2.01.011 OUTRAS OBRIGAÇÕES				
	*** Total OUTRAS OBRIGAÇÕES	47.441.903,77	0,00	0,00	47.441.903,77
	*** Total OBRIGAÇÕES A LONGO PRAZO	76.348.152,33	0,00	0,00	76.348.152,33
587	S 2.2.04 DIFERIDO				
588	S 2.2.04.001 DIFERIDO				
	*** Total DIFERIDO	1.571.187,11	0,00	0,00	1.571.187,11
	*** Total DIFERIDO	1.571.187,11	0,00	0,00	1.571.187,11
	*** Total NÃO CIRCULANTE	77.919.339,44	0,00	0,00	77.919.339,44
2325	S 2.4 PATRIMÔNIO LÍQUIDO				
2346	S 2.4.01 CAPITAL SOCIAL				
2347	S 2.4.01.001 CAPITAL SUBSCRITO				
	*** Total CAPITAL SUBSCRITO	2.040.000,00	0,00	0,00	2.040.000,00
	*** Total CAPITAL SOCIAL	2.040.000,00	0,00	0,00	2.040.000,00
5895	S 2.4.02 AAP IMOBILIZADO				
5896	S 2.4.02.001 AAP - IMOBILIZADO				
	*** Total AAP - IMOBILIZADO	1.970.219,69	0,00	0,00	1.970.219,69
	*** Total AAP IMOBILIZADO	1.970.219,69	0,00	0,00	1.970.219,69
2513	S 2.4.13 LUCROS E PREJUÍZOS ACUMULADOS				
2514	S 2.4.13.001 LUCROS E PREJUÍZOS ACUMULADOS				
	*** Total LUCROS E PREJUÍZOS ACUMULADOS	(52.588.129,12)	0,00	0,00	(52.588.129,12)
2537	S 2.4.13.002 LUCROS E PREJUÍZOS DO EXERCÍCIO				
	*** Total LUCROS E PREJUÍZOS DO EXERCÍCIO	1.488.077,31	0,00	0,00	1.488.077,31
4933	S 2.4.13.003 RESULTADO DO EXERCÍCIO				
	*** Total RESULTADO DO EXERCÍCIO	(14.677,79)	15.777,84	14.677,79	(15.777,84)
	*** Total LUCROS E PREJUÍZOS ACUMULADOS	(51.114.729,60)	15.777,84	14.677,79	(51.115.829,65)
	*** Total PATRIMÔNIO LÍQUIDO	(47.104.509,91)	15.777,84	14.677,79	(47.105.609,96)
	*** Total PASSIVO	33.077.187,85	18.479,93	18.479,93	33.077.187,85

Jaime Romão Neto  
CPF 240.054.790-01

ANDRÉ GIOVANE JAVARES  
Técnico em Contabilidade  
CRC/SC 30638/O-3



**BALANCETE**  
Valores expressos em Reais (R\$)

Conta	S Classificação	Saldo Ant	Débito	Crédito	Saldo
2600	S 4 RECEITAS				
2601	S 4.1 RECEITAS OPERACIONAIS				
2602	S 4.1.01 RECEITA BRUTA DE VENDAS E SERVIÇOS				
2700	S 4.1.01.005 PRESTAÇÃO DE SERVIÇOS				
2701	S 4.1.01.005.001 SERVIÇOS MERCADO INTERNO				
	*** Total SERVIÇOS MERCADO INTERNO	3.500,00	0,00	0,00	3.500,00
	*** Total PRESTAÇÃO DE SERVIÇOS	3.500,00	0,00	0,00	3.500,00
	*** Total RECEITA BRUTA DE VENDAS E SERVIÇOS	3.500,00	0,00	0,00	3.500,00
2770	S 4.1.03 (-) DEDUÇÕES DA RECEITA BRUTA				
2825	S 4.1.03.005 (-) IMPOSTOS INCIDENTES SOBRE VENDAS/SERVICOS				
	*** Total (-) IMPOSTOS INCIDENTES SOBRE VENDAS/SERVICOS	(2.867,50)	0,00	0,00	(2.867,50)
	*** Total (-) DEDUÇÕES DA RECEITA BRUTA	(2.867,50)	0,00	0,00	(2.867,50)
	*** Total RECEITAS OPERACIONAIS	632,50	0,00	0,00	632,50
	*** Total RECEITAS	632,50	0,00	0,00	632,50

**BALANCETE**  
Valores expressos em Reais (R\$)


Conta	S Classificação	Saldo Ant	Débito	Crédito	Saldo
3000	S 5 CUSTOS E DESPESAS				
3086	S 5.3 CUSTOS DE PRODUÇÃO INDUSTRIAL				
3087	S 5.3.01 CUSTOS DIRETOS DE PRODUÇÃO INDUSTRIAL				
3168	S 5.3.01.005 GASTOS GERAIS				
	*** Total GASTOS GERAIS	235,00	0,00	0,00	235,00
	*** Total CUSTOS DIRETOS DE PRODUÇÃO INDUSTRIAL	235,00	0,00	0,00	235,00
	*** Total CUSTOS DE PRODUÇÃO INDUSTRIAL	235,00	0,00	0,00	235,00
4011	S 5.7 DESPESAS OPERACIONAIS				
4012	S 5.7.01 DESPESAS COM VENDAS				
4239	S 5.7.01.017 DESPESAS GERAIS				
	*** Total DESPESAS GERAIS	5.619,57	0,00	0,00	5.619,57
	*** Total DESPESAS COM VENDAS	5.619,57	0,00	0,00	5.619,57
4326	S 5.7.03 DESPESAS ADMINISTRATIVAS				
4429	S 5.7.03.007 OCUPAÇÃO				
	*** Total OCUPAÇÃO	1.680,00	150,00	0,00	1.800,00
	*** Total DESPESAS ADMINISTRATIVAS	1.680,00	150,00	0,00	1.800,00
4654	S 5.7.09 DESPESAS TRIBUTÁRIAS				
4655	S 5.7.09.001 CONTRIBUIÇÕES IMPOSTOS E TAXAS				
	*** Total CONTRIBUIÇÕES IMPOSTOS E TAXAS	1.437,38	205,34	0,00	1.642,72
	*** Total DESPESAS TRIBUTÁRIAS	1.437,38	205,34	0,00	1.642,72
4695	S 5.7.11 DESPESAS FINANCEIRAS				
4696	S 5.7.11.001 DESPESAS GERAIS				
	*** Total DESPESAS GERAIS	6.368,34	744,71	0,00	7.113,05
	*** Total DESPESAS FINANCEIRAS	6.368,34	744,71	0,00	7.113,05
	*** Total DESPESAS OPERACIONAIS	15.075,29	1.100,05	0,00	16.175,34
	*** Total CUSTOS E DESPESAS	15.310,29	1.100,05	0,00	16.410,34

Carla Rodrigues de Jesus  
CPF 240.554.700-01

ANDRÉ GIOVANE TAVARES  
Técnico em Contabilidade  
CRC/SC 60538/O-3

**BALANCETE**  
Valores expressos em Reais (R\$)

Conta	S Classificação	Saldo Ant	Débito	Crédito	Saldo
4800	S 6 RESULTADO				
4801	S 6.1 RESULTADO				
4802	S 6.1.01 RESULTADO DO EXERCÍCIO				
4803	S 6.1.01.001 RESULTADO DO EXERCÍCIO				
	*** Total RESULTADO DO EXERCÍCIO	(14.677,79)	14.677,79	15.777,84	(15.777,84)
	*** Total RESULTADO DO EXERCÍCIO	(14.677,79)	14.677,79	15.777,84	(15.777,84)
	*** Total RESULTADO	(14.677,79)	14.677,79	15.777,84	(15.777,84)
	*** Total RESULTADO	(14.677,79)	14.677,79	15.777,84	(15.777,84)

  
JEMMA ROCHA DE OLIVEIRA  
CPF 240.054.722-31

  
ANDRÉ GIOVANE TAVARES  
Técnico em Contabilidade  
CRC/SC 30538/O-3



### DEMONSTRAÇÃO DO RESULTADO DO EXERCÍCIO

Valores expressos em Reais (R\$)

RECEITA OPERACIONAL BRUTA	3.500,00
(-) DEDUÇÕES DA RECEITA BRUTA	(2.867,50 )
IMPOSTOS INCIDENTES SOBRE VENDAS	(2.867,50 )
(=) RECEITA OPERACIONAL LIQUIDA	632,50
(-) CUSTO DOS PRODUTOS/MERCADORIAS/SERVICOS	(235,00 )
(=) LUCRO BRUTO	397,50
(+/-) DESPESAS OPERACIONAIS	(16.175,34 )
DE VENDAS	(5.619,57 )
ADMINISTRATIVAS	(1.800,00 )
DESPESAS FINANCEIRAS	(7.113,05 )
DESPESAS TRIBUTARIAS	(1.642,72 )
(=) PREJUÍZO OPERACIONAL LIQUIDO	15.777,84
(=) PREJUÍZO LIQUIDO DO EXERCICIO	(15.777,84 )

BRUNO ROCHA DA SILVA  
CPF 2.058.730-01

ANDRÉ GIOVANE TAVARES  
Técnico em Contabilidade  
CRC/SC 30538/O-3


**BALANCETE**  
 Valores expressos em Reais (R\$)

Conta	S Classificação	Saldo Ant	Débito	Crédito	Saldo
1	S 1 ATIVO				
2	S 1.1 CIRCULANTE				
3	S 1.1.01 DISPONÍVEL				
4	S 1.1.01.001 BENS NUMERÁRIOS				
	*** Total BENS NUMERÁRIOS	2.560,15	710,00	11.640	3.153,75
6	S 1.1.01.002 DEPÓSITOS BANCÁRIOS A VISTA				
	*** Total DEPÓSITOS BANCÁRIOS A VISTA	(72.509,32)	1.206.785,18	1.178.338,92	(44.063,06)
	*** Total DISPONÍVEL	(69.949,17)	1.207.495,18	1.178.455,32	(40.909,31)
140	S 1.1.02 CLIENTES				
141	S 1.1.02.001 DUPLICATAS A RECEBER				
	*** Total DUPLICATAS A RECEBER	3.393.565,10	764.135,78	504.542,93	3.653.157,95
	*** Total CLIENTES	3.393.565,10	764.135,78	504.542,93	3.653.157,95
157	S 1.1.04 OUTROS CRÉDITOS				
287	S 1.1.04.013 ADIANTAMENTOS A TERCEIROS				
	*** Total ADIANTAMENTOS A TERCEIROS	4.666.713,28	28.447,35	26,32	4.695.134,31
5572	S 1.1.04.014 IMPORTAÇÃO				
	*** Total IMPORTAÇÃO	57.990,15	10.306,03	0,00	68.296,18
380	S 1.1.04.021 TRIBUTOS A RECUPERAR				
	*** Total TRIBUTOS A RECUPERAR	766.591,95	77.933,70	77.933,70	766.591,95
435	S 1.1.04.025 CRÉDITOS DIVERSOS				
	*** Total CRÉDITOS DIVERSOS	2.147,30	359.886,88	359.886,88	2.147,30
	*** Total OUTROS CRÉDITOS	5.493.442,68	476.573,96	437.846,90	5.532.169,74
502	S 1.1.08 ESTOQUES				
503	S 1.1.08.001 ESTOQUES DIVERSOS				
	*** Total ESTOQUES DIVERSOS	1.021.667,19	38.073,55	231.764,91	827.975,83
	*** Total ESTOQUES	1.021.667,19	38.073,55	231.764,91	827.975,83
	*** Total CIRCULANTE	9.838.725,80	2.486.278,47	2.352.610,06	9.972.394,21
590	S 1.2 NÃO CIRCULANTE				
595	S 1.2.01 REALIZÁVEL A LONGO PRAZO				
886	S 1.2.01.007 CRÉDITOS FISCAIS				



**BALANCETE**  
 Valores expressos em Reais (R\$)

Conta	S Classificação	Saldo Ant	Débito	Crédito	Saldo
	*** Total CRÉDITOS FISCAIS	1.089.823,51	21.797,27	14.764,30	1.096.856,48
5577	S 1.2.01.009 OUTROS INVESTIMENTOS				
	*** Total OUTROS INVESTIMENTOS	5.203.000,00	0,00	0,00	5.203.000,00
5615	S 1.2.01.010 CREDITOS JUNTO A TERCEIROS				
	*** Total CREDITOS JUNTO A TERCEIROS	269.036,86	0,00	249.358,38	19.678,48
5639	S 1.2.01.011 BANCOS				
	*** Total BANCOS	16.539,00	0,00	31,55	16.507,45
	*** Total REALIZÁVEL A LONGO PRAZO	6.578.399,37	21.797,27	264.154,23	6.336.042,41
969	S 1.2.03 INVESTIMENTOS				
1028	S 1.2.03.007 OUTROS INVESTIMENTOS				
	*** Total OUTROS INVESTIMENTOS	2.053,52	0,00	0,00	2.053,52
	*** Total INVESTIMENTOS	2.053,52	0,00	0,00	2.053,52
1049	S 1.2.05 IMOBILIZADO				
1074	S 1.2.05.003 BENS EM OPERAÇÃO				
	*** Total BENS EM OPERAÇÃO	6.682.675,15	0,00	0,00	6.682.675,15
1136	S 1.2.05.007 (-) DEPRECIACÃO /AMORTIZACÃO /EXAUSTÃO				
	*** Total (-) DEPRECIACÃO /AMORTIZACÃO /EXAUSTÃO	(6.085.256,57)	0,00	0,00	(6.085.256,57)
	*** Total IMOBILIZADO	597.418,58	0,00	0,00	597.418,58
1160	S 1.2.07 INTANGÍVEL				
1161	S 1.2.07.001 CUSTO				
	*** Total CUSTO	56.140,88	0,00	0,00	56.140,88
	*** Total INTANGÍVEL	56.140,88	0,00	0,00	56.140,88
	*** Total NÃO CIRCULANTE	7.234.012,35	21.797,27	264.154,23	6.991.655,39
	*** Total ATIVO	17.072.738,15	2.508.075,74	2.616.764,29	16.964.049,60



**ANDRÉ GIOVANE TAVARES**  
 Técnico em Contabilidade  
 CRC/SC 30538/O-3

**BALANCETE**  
 Valores expressos em Reais (R\$)

Conta	S Classificação	Saldo Ant	Débito	Crédito	Saldo
1350	S 2 PASSIVO				
1351	S 2.1 CIRCULANTE				
1352	S 2.1.01 INSTITUIÇÕES FINANCEIRAS				
5431	S 2.1.01.002 ANTECIPACAO E RECEBIVEIS				
	*** Total ANTECIPACAO E RECEBIVEIS	454.171,76	4.025,78	102.423,50	552.569,48
	*** Total INSTITUIÇÕES FINANCEIRAS	454.171,76	4.025,78	102.423,50	552.569,48
1494	S 2.1.03 FORNECEDORES				
1495	S 2.1.03.001 FORNECEDORES NACIONAIS				
	*** Total FORNECEDORES NACIONAIS	3.258.214,07	523.588,95	157.290,91	2.891.916,03
	*** Total FORNECEDORES	3.258.214,07	523.588,95	157.290,91	2.891.916,03
1539	S 2.1.05 OBRIGAÇÕES TRIBUTÁRIAS				
1540	S 2.1.05.001 IMPOSTOS E CONTRIBUIÇÕES A RECOLHER				
	*** Total IMPOSTOS E CONTRIBUIÇÕES A RECOLHER	1.923.100,66	20.842,43	75.407,65	1.977.665,88
	*** Total OBRIGAÇÕES TRIBUTÁRIAS	1.923.100,66	20.842,43	75.407,65	1.977.665,88
1632	S 2.1.07 OBRIGAÇÕES TRABALHISTAS E PRVIDENCIÁRIAS				
1638	S 2.1.07.003 OBRIGAÇÕES PREVIDENCIÁRIAS				
	*** Total OBRIGAÇÕES PREVIDENCIÁRIAS	3.670.296,41	0,00	0,00	3.670.296,41
	*** Total OBRIGAÇÕES TRABALHISTAS E PRVIDENCIÁRIAS	3.670.296,41	0,00	0,00	3.670.296,41
1710	S 2.1.09 OUTRAS OBRIGAÇÕES				
1711	S 2.1.09.001 ADIANTAMENTOS DE CLIENTES				
	*** Total ADIANTAMENTOS DE CLIENTES	414.241,35	8.556,05	30.591,28	436.276,58
1733	S 2.1.09.003 CONTAS APAGAR				
	*** Total CONTAS APAGAR	2.688.436,27	2.417,15	136.427,52	2.822.446,64
	*** Total OUTRAS OBRIGAÇÕES	3.102.677,62	10.973,20	167.018,80	3.258.723,22
	*** Total CIRCULANTE	12.408.460,52	559.430,36	502.140,86	12.351.171,02
1920	S 2.2 NÃO CIRCULANTE				
1921	S 2.2.01 OBRIGAÇÕES A LONGO PRAZO				
5820	S 2.2.01.002 CREDORES SUJEITOS A RJ				
	*** Total CREDORES SUJEITOS A RJ	35.812.247,56	0,00	0,00	35.812.247,56



**BALANCETE**  
Valores expressos em Reais (R\$)

Conta	S Classificação	Saldo Ant	Débito	Crédito	Saldo
2064	S 2.2.01.003 OBRIGAÇÕES TRIBUTÁRIAS				
2065	S 2.2.01.003.001 IMPÓSTOS E CONTRIBUIÇÕES				
	*** Total IMPÓSTOS E CONTRIBUIÇÕES	1.338.228,57	0,00	0,00	1.338.228,57
	*** Total OBRIGAÇÕES TRIBUTÁRIAS	1.338.228,57	0,00	0,00	1.338.228,57
5600	S 2.2.01.010 FORNECEDORES A LONGO PRAZO				
	*** Total FORNECEDORES A LONGO PRAZO	137.867.532,81	3.656,49	4,35	137.963.890,67
2167	S 2.2.01.011 OUTRAS OBRIGAÇÕES				
	*** Total OUTRAS OBRIGAÇÕES	2.657.109,71	0,00	0,00	2.657.109,71
	*** Total OBRIGAÇÃO A LONGO PRAZO	177.675.118,65	3.656,49	4,35	177.671.466,51
5887	S 2.2.04 DIFERIDO				
5888	S 2.2.04.001 DIFERIDO				
	*** Total DIFERIDO	221.680,00	0,00	0,00	221.680,00
	*** Total DIFERIDO	221.680,00	0,00	0,00	221.680,00
	*** Total NÃO CIRCULANTE	177.896.798,65	3.656,49	4,35	177.893.146,51
2325	S 2.4 PATRIMÔNIO LÍQUIDO				
2346	S 2.4.01 CAPITAL SOCIAL				
2347	S 2.4.01.001 CAPITAL SUBSCRITO				
	*** Total CAPITAL SUBSCRITO	1.500.000,00	0,00	0,00	1.500.000,00
	*** Total CAPITAL SOCIAL	1.500.000,00	0,00	0,00	1.500.000,00
2485	S 2.4.09 RESERVAS DE LUCROS				
	*** Total RESERVAS DE LUCROS	7.653.416,60	0,00	0,00	7.653.416,60
2513	S 2.4.13 LUCROS E PREJUÍZOS ACUMULADOS				
2514	S 2.4.13.001 LUCROS E PREJUÍZOS ACUMULADOS				
	*** Total LUCROS E PREJUÍZOS ACUMULADOS	(187.721.223,73)	0,00	0,00	(187.721.223,73)
2537	S 2.4.13.002 LUCROS E PREJUÍZOS DO EXERCÍCIO				
	*** Total LUCROS E PREJUÍZOS DO EXERCÍCIO	5.235.322,24	0,00	0,00	5.235.322,24
4933	S 2.4.13.003 RESULTADO DO EXERCÍCIO				
	*** Total RESULTADO DO EXERCÍCIO	99.963,87	99.963,87	52.216,96	52.216,96
	*** Total LUCROS E PREJUÍZOS ACUMULADOS	(182.385.937,62)	99.963,87	52.216,96	(182.433.684,53)
	*** Total PATRIMÔNIO LÍQUIDO	(173.232.521,02)	99.963,87	52.216,96	(173.280.267,93)
	*** Total PASSIVO	17.072.738,15	663.050,72	554.362,17	16.964.049,60

ANDRÉ GIOVANE TAVARES  
Técnico em Contabilidade  
CRC/SC 30538/O-3

CPF 240.554.790-01

**BALANCETE**  
 Valores expressos em Reais (R\$)

Conta	S Classificação	Saldo Ant	Débito	Crédito	Saldo
2600	S 4 RECEITAS				
2601	S 4.1 RECEITAS OPERACIONAIS				
2602	S 4.1.01 RECEITA BRUTA DE VENDAS E SERVIÇOS				
2603	S 4.1.01.001 VENDAS DE PRODUTOS				
2604	S 4.1.01.001.001 VENDAS MERCADO INTERNO				
	*** Total VENDAS MERCADO INTERNO	16.827,17	0,00	0,00	16.827,17
	*** Total VENDAS DE PRODUTOS	16.827,17	0,00	0,00	16.827,17
2652	S 4.1.01.003 VENDAS DE MERCADORIAS				
2653	S 4.1.01.003.001 VENDAS MERCADO INTERNO				
	*** Total VENDAS MERCADO INTERNO	7.136.420,12	0,00	395.756,98	7.532.177,10
	**** Total VENDAS DE MERCADORIAS	7.136.420,12	0,00	395.756,98	7.532.177,10
	**** Total RECEITA BRUTA DE VENDAS E SERVIÇOS	7.153.247,29	0,00	395.756,98	7.549.004,27
2770	S 4.1.03 (-) DEDUÇÕES DA RECEITA BRUTA				
2771	S 4.1.03.001 (-) CANCELAMENTOS E DEVOLUÇÕES				
	*** Total (-) CANCELAMENTOS E DEVOLUÇÕES	(705.429,39)	16.652,20	0,00	(722.081,59)
2825	S 4.1.03.005 (-) IMPOSTOS INCIDENTES SOBRE VENDAS/SERVICOS				
	*** Total (-) IMPOSTOS INCIDENTES SOBRE VENDAS/SERVICOS	(1.752.713,66)	95.302,00	1.471,93	(1.846.543,73)
	*** Total (-) DEDUÇÕES DA RECEITA BRUTA	(2.458.143,05)	111.954,20	1.471,93	(2.568.625,32)
2856	S 4.1.05 OUTRAS RECEITAS OPERACIONAIS				
2857	S 4.1.05.001 RECEITAS FINANCEIRAS				
	*** Total RECEITAS FINANCEIRAS	3.698,76	0,00	124,44	3.823,20
2884	S 4.1.05.003 RECEITAS OPERACIONAIS DIVERSAS				
	*** Total RECEITAS OPERACIONAIS DIVERSAS	50.970,37	5.470,00	10.940,00	56.440,37
5692	S 4.1.05.004 OUTRAS RECEITAS				
	*** Total OUTRAS RECEITAS	344.867,65	0,00	0,00	344.867,65
	**** Total OUTRAS RECEITAS OPERACIONAIS	399.536,78	5.470,00	11.064,44	405.131,22
	**** Total RECEITAS OPERACIONAIS	5.094.641,02	117.424,20	408.293,35	5.385.510,17
	**** Total RECEITAS	5.094.641,02	117.424,20	408.293,35	5.385.510,17



**BALANCETE**  
 Valores expressos em Reais (R\$)

Conta	S Classificação	Saldo Ant	Débito	Crédito	Saldo
3000	S 5 CUSTOS E DESPESAS				
3001	S 5.1 CUSTO PRODUTOS MERCADORIAS E SERVIÇOS				
3002	S 5.1.01 CUSTO DOS PRODUTOS VENDIDOS				
3003	S 5.1.01.001 CUSTO DOS PRODUTOS VENDIDOS				
	*** Total CUSTO DOS PRODUTOS VENDIDOS	10.424,86	0,00	0,00	10.424,86
	**** Total CUSTO DOS PRODUTOS VENDIDOS	10.424,86	0,00	0,00	10.424,86
3029	S 5.1.03 CUSTO DAS MERCADORIAS VENDIDAS				
3030	S 5.1.03.001 CUSTO DAS MERCADORIAS VENDIDAS				
	*** Total CUSTO DAS MERCADORIAS VENDIDAS	3.956.484,90	236.576,54	4.107,91	4.188.953,53
	**** Total CUSTO DAS MERCADORIAS VENDIDAS	3.956.484,90	236.576,54	4.107,91	4.188.953,53
3063	S 5.1.05 CUSTO DOS SERVIÇOS PRESTADOS				
3064	S 5.1.05.001 CUSTO DOS SERVIÇOS PRESTADOS				
	*** Total CUSTO DOS SERVIÇOS PRESTADOS	625,72	0,00	0,00	625,72
	**** Total CUSTO DOS SERVIÇOS PRESTADOS	625,72	0,00	0,00	625,72
	*** Total CUSTO PRODUTOS MERCADORIAS E SERVIÇOS	3.967.535,48	236.576,54	4.107,91	4.200.004,11
3086	S 5.3 CUSTOS DE PRODUÇÃO INDUSTRIAL				
3087	S 5.3.01 CUSTOS DIRETOS DE PRODUÇÃO INDUSTRIAL				
3088	S 5.3.01.001 MATERIAL APLICADO				
	*** Total MATERIAL APLICADO	1.977,12	0,00	0,00	1.977,12
3168	S 5.3.01.005 GASTOS GERAIS				
	*** Total GASTOS GERAIS	7.476,29	813,33	0,00	8.289,62
	**** Total CUSTOS DIRETOS DE PRODUÇÃO INDUSTRIAL	9.453,41	813,33	0,00	10.266,74
3192	S 5.3.03 CUSTOS INDIRETOS DA PRODUÇÃO INDUSTRIAL				
3193	S 5.3.03.001 MÃO-DE-OBRA INDIRETA				
	*** Total MÃO-DE-OBRA INDIRETA	77.690,61	11.848,98	0,00	89.539,59
3241	S 5.3.03.003 MATERIAL DE CONSUMO INDIRETO				
	*** Total MATERIAL DE CONSUMO INDIRETO	5.780,02	1.275,00	0,00	7.055,02
3465	S 5.3.03.005 MATERIAIS DE MANUTENÇÃO E REPARO				
	*** Total MATERIAIS DE MANUTENÇÃO E REPARO	1.019,49	0,00	0,00	1.019,49
3492	S 5.3.03.007 UTILIDADES E SERVIÇOS				

**BALANCETE**  
 Valores expressos em Reais (R\$)

Conta	S Classificação	Saldo Ant	Débito	Crédito	Saldo
	*** Total UTILIDADES E SERVIÇOS	3.130,20	1.794,00	0,00	4.924,20
3572	S 5.3.03.013 DESPESAS GERAIS				
	*** Total DESPESAS GERAIS	432.658,94	40.881,68	0,00	473.540,62
	*** Total CUSTOS INDIRETOS DA PRODUÇÃO INDUSTRIAL	520.279,26	55.799,66	0,00	576.078,92
	*** Total CUSTOS DE PRODUÇÃO INDUSTRIAL	529.732,67	56.612,99	0,00	586.345,66
4011	S 5.7 DESPESAS OPERACIONAIS				
4012	S 5.7.01 DESPESAS COM VENDAS				
4013	S 5.7.01.001 DESPESAS COM PESSOAL				
	*** Total DESPESAS COM PESSOAL	410,85	0,00	0,00	410,85
4061	S 5.7.01.003 COMISSÕES SOBRE VENDAS				
	*** Total COMISSÕES SOBRE VENDAS	32.792,95	15.099,49	0,00	47.892,44
4083	S 5.7.01.005 PROPAGANDA E PUBLICIDADE				
	*** Total PROPAGANDA E PUBLICIDADE	600,00	0,00	0,00	600,00
4112	S 5.7.01.007 VIAGENS E REPRESENTAÇÕES				
	*** Total VIAGENS E REPRESENTAÇÕES	13.328,02	0,00	0,00	13.328,02
4137	S 5.7.01.009 OCUPAÇÃO				
	*** Total OCUPAÇÃO	41.324,63	0,00	0,00	41.324,63
4183	S 5.7.01.013 UTILIDADES E SERVIÇOS				
	*** Total UTILIDADES E SERVIÇOS	45.332,84	3.161,63	0,00	48.494,47
4239	S 5.7.01.017 DESPESAS GERAIS				
	*** Total DESPESAS GERAIS	56.384,51	2.818,60	0,00	59.203,11
	*** Total DESPESAS COM VENDAS	190.173,80	21.079,72	0,00	211.253,52
4326	S 5.7.03 DESPESAS ADMINISTRATIVAS				
4327	S 5.7.03.001 DESPESAS COM PESSOAL				
	*** Total DESPESAS COM PESSOAL	507,46	0,00	0,00	507,46
4375	S 5.7.03.003 PROPAGANDA E PUBLICIDADE				
	*** Total PROPAGANDA E PUBLICIDADE	38.521,94	0,00	0,00	38.521,94
4475	S 5.7.03.011 UTILIDADES E SERVIÇOS				
	*** Total UTILIDADES E SERVIÇOS	6.388,43	605,40	0,00	6.993,83
4504	S 5.7.03.013 DESPESAS COM VEÍCULOS				
	*** Total DESPESAS COM VEÍCULOS	1.358,83	16,40	0,00	1.375,23
4531	S 5.7.03.015 DESPESAS GERAIS				
	*** Total DESPESAS GERAIS	104.996,54	13.585,74	0,00	118.582,28



**BALANCETE**  
Valores expressos em Reais (R\$)

Conta	S Classificação	Saldo Ant	Débito	Crédito	Saldo
	**** Total DESPESAS ADMINISTRATIVAS	151.773,20	14.207,54	0,00	165.980,74
4603	S 5.7.05 DESPESAS COM VEÍCULOS				
4604	S 5.7.05.001 DESPESAS GERAIS				
	**** Total DESPESAS GERAIS	0,00	2.349,60	0,00	2.349,60
	**** Total DESPESAS COM VEÍCULOS	0,00	2.349,60	0,00	2.349,60
4654	S 5.7.09 DESPESAS TRIBUTÁRIAS				
4655	S 5.7.09.001 CONTRIBUIÇÕES IMPOSTOS E TAXAS				
	**** Total CONTRIBUIÇÕES IMPOSTOS E TAXAS	27.730,75	1.037,99	58,87	28.709,87
	**** Total DESPESAS TRIBUTÁRIAS	27.730,75	1.037,99	58,87	28.709,87
4695	S 5.7.II DESPESAS FINANCEIRAS				
4696	S 5.7.II.001 DESPESAS GERAIS				
	**** Total DESPESAS GERAIS	127.731,25	10.918,46	0,00	138.649,71
	**** Total DESPESAS FINANCEIRAS	127.731,25	10.918,46	0,00	138.649,71
	**** Total DESPESAS OPERACIONAIS	497.409,00	49.593,31	58,87	546.943,44
	**** Total CUSTOS E DESPESAS	4.994.677,15	342.782,84	4.166,78	5.333.293,21

Jéssica Rodrigues Gresser  
CPF 246.654.790-01

ANDRÉ GIOVANE TAVARES  
Técnico em Contabilidade  
CRC/SC 30638/O-3



**BALANCETE**  
Valores expressos em Reais (R\$)

Conta	S Classificação	Saldo Ant	Débito	Crédito	Saldo
4800	S 6 RESULTADO				
4801	S 61 RESULTADO				
4802	S 61.01 RESULTADO DO EXERCÍCIO				
4803	S 61.01.001 RESULTADO DO EXERCÍCIO				
	*** Total RESULTADO DO EXERCÍCIO	99.963,87	52.216,96	99.963,87	52.216,96
	*** Total RESULTADO DO EXERCÍCIO	99.963,87	52.216,96	99.963,87	52.216,96
	*** Total RESULTADO	99.963,87	52.216,96	99.963,87	52.216,96
	*** Total RESULTADO	99.963,87	52.216,96	99.963,87	52.216,96

  
JENY FERREIRA DO CARVALHO  
CPF 249.881.790-91

  
ANDRÉ GIOVANE TAVARES  
Técnico em Contabilidade  
CRC/SC 30538/O-3

**DEMONSTRAÇÃO DO RESULTADO DO EXERCÍCIO**

Valores expressos em Reais (R\$)

RECEITA OPERACIONAL BRUTA	7.549.004,27
(-) DEDUÇÕES DA RECEITA BRUTA	(2.568.625,32 )
VENDAS CANCELADAS	(722.081,59 )
IMPOSTOS INCIDENTES SOBRE VENDAS	(1.846.543,73 )
(=) RECEITA OPERACIONAL LIQUIDA	4.980.378,95
(-) CUSTO DOS PRODUTOS/MERCADORIAS/SERVICOS	(4.786.349,77 )
(=) LUCRO BRUTO	194.029,18
(+/-) DESPESAS OPERACIONAIS	(141.812,22 )
DE VENDAS	(211.253,52 )
ADMINISTRATIVAS	(165.980,74 )
COM VEICULOS	(2.349,60 )
DESPESAS FINANCEIRAS	(138.649,71 )
(-) RECEITAS FINANCEIRAS	3.823,20
DESPESAS TRIBUTARIAS	(28.709,87 )
(-) OUTRAS RECEITAS OPERACIONAIS	401.308,02
(=) LUCRO OPERACIONAL LIQUIDO	52.216,96
RESULTADO ANTES DA CS E IR	52.216,96
(=) LUCRO LIQUIDO DO EXERCICIO	52.216,96

JENYFE RODRIGUES DE SIQUEIRA  
CPF 240.574.700-31

ANDRÉ GIOVANE TAVARES  
Técnico em Contabilidade  
CRC/SC 30538/O-3


**BALANCETE**  
 Valores expressos em Reais (R\$)

Conta	S Classificação	Saldo Ant	Débito	Crédito	Saldo
1	S 1 ATIVO				
2	S 1.1 CIRCULANTE				
3	S 1.1.01 DISPONÍVEL				
6	S 1.1.01.002 DEPÓSITOS BANCÁRIOS A VISTA				
	*** Total DEPÓSITOS BANCÁRIOS A VISTA	(1.110,98)	55.253,59	54.404,37	(261,76)
	*** Total DISPONÍVEL	(1.110,98)	55.253,59	54.404,37	(261,76)
140	S 1.1.02 CLIENTES				
141	S 1.1.02.001 DUPLICATAS A RECEBER				
	**** Total DUPLICATAS A RECEBER	98.126,20	0,00	207,77	97.918,43
5417	S 1.1.02.006 CLIENTE DIVERSO MERCADO EXTERNO				
	**** Total CLIENTE DIVERSO MERCADO EXTERNO	0,00	0,00	0,00	0,00
	**** Total CLIENTES	98.126,20	0,00	207,77	97.918,43
157	S 1.1.04 OUTROS CRÉDITOS				
287	S 1.1.04.013 ADIANTAMENTOS A TERCEIROS				
	*** Total ADIANTAMENTOS A TERCEIROS	372.977,80	4.437,38	0,00	377.415,18
380	S 1.1.04.021 TRIBUTOS A RECUPERAR				
	**** Total TRIBUTOS A RECUPERAR	900.083,78	6.201,89	406,21	905.879,46
435	S 1.1.04.025 CRÉDITOS DIVERSOS				
	**** Total CRÉDITOS DIVERSOS	0,00	2.000,00	2.000,00	0,00
	**** Total OUTROS CRÉDITOS	1.273.061,58	12.639,27	2.406,21	1.283.294,64
	**** Total CIRCULANTE	1.370.076,80	67.892,86	57.018,35	1.380.951,31
590	S 1.2 NÃO CIRCULANTE				
595	S 1.2.01 REALIZÁVEL A LONGO PRAZO				
886	S 1.2.01.007 CRÉDITOS FISCAIS				
	*** Total CRÉDITOS FISCAIS	1.397.220,69	12.592,18	1.334,52	1.408.478,35
5575	S 1.2.01.008 OUTROS CRÉDITOS A RECEBER				
	*** Total OUTROS CRÉDITOS A RECEBER	131.949.625,01	0,00	0,00	131.949.625,01
5577	S 1.2.01.009 OUTROS INVESTIMENTOS				
	**** Total OUTROS INVESTIMENTOS	17.573.137,01	0,00	0,00	17.573.137,01
5615	S 1.2.01.010 CRÉDITOS JUNTO A TERCEIROS				
	**** Total CRÉDITOS JUNTO A TERCEIROS	62.490.640,80	0,00	42.000,00	62.448.640,80



**BALANCETE**  
Valores expressos em Reais (R\$)

Conta	S Classificação	Saldo Ant	Débito	Crédito	Saldo
5639	S 1.201.011 BANCOS				
	*** Total BANCOS	54.370,96	0,00	11.064,78	43.309,18
5714	S 1.201.012 APLICAÇÕES				
	*** Total APLIC AÇÕES	289.182,27	8.735,65	5.795,68	292.122,24
	*** Total REALIZÁVELA LONGO PRAZO	213.754.176,74	21.327,83	60.191,98	213.715.312,59
	*** Total NÃO CIRCULANTE	213.754.176,74	21.327,83	60.191,98	213.715.312,59
	*** Total ATIVO	215.124.253,54	89.220,69	11.7210,33	215.096.263,90

  
Jéssica Romilda Grasso  
CPF 240.554.799-91

  
ANDRÉ GIOVANE TAVARES  
Técnico em Contabilidade  
CRC/SC 80538/O-3

**BALANCETE**  
 Valores expressos em Reais (R\$)

Conta	S Classificação	Saldo Ant	Débito	Crédito	Saldo
1350	S 2 PASSIVO				
1351	S 21 CIRCULANTE				
1352	S 2.1.01 INSTITUIÇÕES FINANCEIRAS				
1353	S 2.1.01.001 EMPRÉSTIMOS				
	*** Total EMPRÉSTIMOS	323.382,33	40.805,71	40.805,71	323.382,33
5431	S 2.1.01.002 ANTECIPACAO E RECEBIVEIS				
	**** Total ANTECIPACAO E RECEBIVEIS	23.200,00	2.000,00	0,00	21.200,00
	**** Total INSTITUIÇÕES FINANCEIRAS	346.582,33	42.805,71	40.805,71	344.582,33
1494	S 2.1.03 FORNECEDORES				
1495	S 2.1.03.001 FORNECEDORES NACIONAIS				
	**** Total FORNECEDORES NACIONAIS	710.668,05	649,52	649,52	710.668,05
	**** Total FORNECEDORES	710.668,05	649,52	649,52	710.668,05
1539	S 2.1.05 OBRIGAÇÕES TRIBUTÁRIAS				
1540	S 2.1.05.001 IMPOSTOS E CONTRIBUIÇÕES A RECOLHER				
	**** Total IMPOSTOS E CONTRIBUIÇÕES A RECOLHER	23.043.122,06	0,00	406,21	23.043.528,27
1579	S 2.1.05.003 TRIBUTOS RETIDOS A RECOLHER				
	**** Total TRIBUTOS RETIDOS A RECOLHER	1,31	0,00	0,00	1,31
	**** Total OBRIGAÇÕES TRIBUTÁRIAS	23.043.123,37	0,00	406,21	23.043.529,58
1632	S 2.1.07 OBRIGAÇÕES TRABALHISTAS E PRVIDENCIÁRIAS				
1638	S 2.1.07.003 OBRIGAÇÕES PREVIDENCIÁRIAS				
	**** Total OBRIGAÇÕES PREVIDENCIÁRIAS	5.036.843,87	0,00	0,00	5.036.843,87
	**** Total OBRIGAÇÕES TRABALHISTAS E PRVIDENCIÁRIAS	5.036.843,87	0,00	0,00	5.036.843,87
1710	S 2.1.09 OUTRAS OBRIGAÇÕES				
1711	S 2.1.09.001 ADIANTAMENTOS DE CLIENTES				
	**** Total ADIANTAMENTOS DE CLIENTES	209,65	0,00	0,00	209,65
1733	S 2.1.09.003 CONTAS A PAGAR				
	**** Total CONTAS A PAGAR	544.018,82	0,00	2.649,52	546.668,34
	**** Total OUTRAS OBRIGAÇÕES	544.228,47	0,00	2.649,52	546.877,99
	**** Total CIRCULANTE	29.681.446,09	43.455,23	44.510,96	29.682.501,82
1920	S 2.2 NÃO CIRCULANTE				



**BALANCETE**  
 Valores expressos em Reais (R\$)

Conta	S Classificação	Saldo Ant	Débito	Crédito	Saldo
1921	S 2.2.01 OBRIGAÇÕES A LONGO PRAZO				
1922	S 2.2.01.001 INSTITUIÇÕES FINANCEIRAS				
1923	S 2.2.01.001.001 EMPRÉSTIMOS				
	*** Total EMPRÉSTIMOS	141.686,00	36.368,33	0,00	105.317,67
	*** Total INSTITUIÇÕES FINANCEIRAS	141.686,00	36.368,33	0,00	105.317,67
5820	S 2.2.01.002 CREDORES SUJEITOS A RJ				
	*** Total CREDORES SUJEITOS A RJ	97.922.451,72	0,00	0,00	97.922.451,72
2064	S 2.2.01.003 OBRIGAÇÕES TRIBUTÁRIAS				
2065	S 2.2.01.003.001 IMPÓSTOS E CONTRIBUIÇÕES				
	*** Total IMPÓSTOS E CONTRIBUIÇÕES	449.770,81	0,00	0,00	449.770,81
	*** Total OBRIGAÇÕES TRIBUTÁRIAS	449.770,81	0,00	0,00	449.770,81
2167	S 2.2.01.011 OUTRAS OBRIGAÇÕES				
	*** Total OUTRAS OBRIGAÇÕES	8.549.557,07	0,00	0,00	8.549.557,07
	*** Total OBRIGAÇÕES A LONGO PRAZO	107.063.465,60	36.368,33	0,00	107.027.097,27
5587	S 2.2.04 DIFERIDO				
5588	S 2.2.04.001 DIFERIDO				
	*** Total DIFERIDO	4.059.400,35	0,00	0,00	4.059.400,35
	*** Total DIFERIDO	4.059.400,35	0,00	0,00	4.059.400,35
	*** Total NÃO CIRCULANTE	111.122.865,95	36.368,33	0,00	111.086.497,62
2325	S 2.4 PATRIMÔNIO LÍQUIDO				
2346	S 2.4.01 CAPITAL SOCIAL				
2347	S 2.4.01.001 CAPITAL SUBSCRITO				
	*** Total CAPITAL SUBSCRITO	93.500.000,00	0,00	0,00	93.500.000,00
	*** Total CAPITAL SOCIAL	93.500.000,00	0,00	0,00	93.500.000,00
2485	S 2.4.09 RESERVAS DE LUCROS				
	*** Total RESERVAS DE LUCROS	7.880.012,45	0,00	0,00	7.880.012,45
2513	S 2.4.13 LUCROS E PREJUÍZOS ACUMULADOS				
2514	S 2.4.13.001 LUCROS E PREJUÍZOS ACUMULADOS				
	*** Total LUCROS E PREJUÍZOS ACUMULADOS	(44.210.575,10)	0,00	0,00	(44.210.575,10)
2537	S 2.4.13.002 LUCROS E PREJUÍZOS DO EXERCÍCIO				



**BALANCETE**  
Valores expressos em Reais (R\$)

Conta	S Classificação	Saldo Ant	Débito	Crédito	Saldo
	*** Total LUCROS E PREJUÍZOS DO EXERCÍCIO	17.211.317,77	0,00	0,00	17.211.317,77
4933	S 2.4.13.003 RESULTADO DO EXERCÍCIO				
	*** Total RESULTADO DO EXERCÍCIO	(60.813,62)	53.490,66	60.813,62	(53.490,66)
	*** Total LUCROS E PREJUÍZOS ACUMULADOS	(27.060.070,95)	53.490,66	60.813,62	(27.052.747,99)
	**** Total PATRIMÔNIO LÍQUIDO	74.319.941,50	53.490,66	60.813,62	74.327.264,46
	**** Total PASSIVO	215.124.253,54	133.314,22	105.324,58	215.096.263,90

JANEIRO DA SILVA  
CPF 249.154.700-11

ANDRÉ GIOVANE TAVARES  
Técnico em Contabilidade  
CRC/SC 30538/O-3

**BALANCETE**  
Valores expressos em Reais (R\$)

Conta	S Classificação	Saldo Ant.	Débito	Crédito	Saldo
2600	S 4 RECEITAS				
2601	S 4.1 RECEITAS OPERACIONAIS				
2770	S 4.1.03 (-) DEDUÇÕES DA RECEITA BRUTA				
2825	S 4.1.03.005 (-) IMPOSTOS INCIDENTES SOBRE VENDAS/SERVICOS				
	*** Total (-) IMPOSTOS INCIDENTES SOBRE VENDAS/SERVICOS	(2.685,72)	406,21	0,00	(3.091,93)
	**** Total (-) DEDUÇÕES DA RECEITA BRUTA	(2.685,72)	406,21	0,00	(3.091,93)
2856	S 4.1.05 OUTRAS RECEITAS OPERACIONAIS				
2857	S 4.1.05.001 RECEITAS FINANCEIRAS				
	*** Total RECEITAS FINANCEIRAS	57.757,55	0,00	8.735,65	66.493,20
	**** Total OUTRAS RECEITAS OPERACIONAIS	57.757,55	0,00	8.735,65	66.493,20
	*** Total RECEITAS OPERACIONAIS	55.071,83	406,21	8.735,65	63.401,27
	**** Total RECEITAS	55.071,83	406,21	8.735,65	63.401,27

**BALANCETE**  
 Valores expressos em Reais (R\$)

Conta	S Classificação	Saldo Ant	Débito	Crédito	Saldo
3000	S 5 CUSTOS E DESPESAS				
4011	S 5.7 DESPESAS OPERACIONAIS				
4012	S 5.7.01 DESPESAS COM VENDAS				
4281	S 5.7.01.019 DESPESAS NÃO DEDUTÍVEIS				
	*** Total DESPESAS NÃO DEDUTÍVEIS	52.347,21	0,00	0,00	52.347,21
4304	S 5.7.01.021 PERDAS NO RECEBIMENTO DE CRÉDITOS				
	*** Total PERDAS NO RECEBIMENTO DE CRÉDITOS	23.556,32	0,00	0,00	23.556,32
	*** Total DESPESAS COM VENDAS	75.903,53	0,00	0,00	75.903,53
4326	S 5.7.03 DESPESAS ADMINISTRATIVAS				
4531	S 5.7.03.015 DESPESAS GERAIS				
	*** Total DESPESAS GERAIS	27.756,68	428,10	0,00	28.184,78
	*** Total DESPESAS ADMINISTRATIVAS	27.756,68	428,10	0,00	28.184,78
4654	S 5.7.09 DESPESAS TRIBUTÁRIAS				
4655	S 5.7.09.001 CONTRIBUIÇÕES IMPOSTOS E TAXAS				
	*** Total CONTRIBUIÇÕES IMPOSTOS E TAXAS	316,07	223,44	0,00	539,51
	*** Total DESPESAS TRIBUTÁRIAS	316,07	223,44	0,00	539,51
4695	S 5.7.11 DESPESAS FINANCEIRAS				
4696	S 5.7.11.001 DESPESAS GERAIS				
	*** Total DESPESAS GERAIS	11.903,17	354,94	0,00	12.264,11
	*** Total DESPESAS FINANCEIRAS	11.903,17	354,94	0,00	12.264,11
	*** Total DESPESAS OPERACIONAIS	11.588,45	1.006,48	0,00	11.689,93
	*** Total CUSTOS E DESPESAS	11.588,45	1.006,48	0,00	11.689,93

Janio Domingos Grassi  
 CPF 248.554.790-41

ANDRÉ GIOVANE TAVARES  
 Técnico em Contabilidade  
 CRC/SC 30538/O-3



**BALANCETE**  
Valores expressos em Reais (R\$)

Conta	S Classificação	Saldo Ant	Débito	Crédito	Saldo
4800	S 6 RESULTADO				
4801	S 6.1 RESULTADO				
4802	S 6.1.01 RESULTADO DO EXERCÍCIO				
4803	S 6.1.01.001 RESULTADO DO EXERCÍCIO				
	*** Total RESULTADO DO EXERCÍCIO	(60.813,62)	60.813,62	53.490,66	(53.490,66)
	*** Total RESULTADO DO EXERCÍCIO	(60.813,62)	60.813,62	53.490,66	(53.490,66)
	*** Total RESULTADO	(60.813,62)	60.813,62	53.490,66	(53.490,66)
	*** Total RESULTADO	(60.813,62)	60.813,62	53.490,66	(53.490,66)

Jamys Brito da Silva  
CPF 240.554.790-01

ANDRÉ GIOVANE TAVARES  
Técnico em Contabilidade  
CRC/SC 30538/O-3

**DEMONSTRAÇÃO DO RESULTADO DO EXERCÍCIO**

Valores expressos em Reais (R\$)

(-) DEDUÇÕES DA RECEITA BRUTA	(3.091,93 )
IMPOSTOS INCIDENTES SOBRE VENDAS	(3.091,93 )
(=) RECEITA OPERACIONAL LIQUIDA	(3.091,93 )
(=) PREJUÍZO BRUTO	(3.091,93 )
(+/-) DESPESAS OPERACIONAIS	1.948,48
DE VENDAS	(23.556,32 )
ADMINISTRATIVAS	(28.184,78 )
DESPESAS FINANCEIRAS	(12.264,11 )
(-) RECEITAS FINANCEIRAS	66.493,20
DESPESAS TRIBUTARIAS	(539,51 )
(=) PREJUÍZO OPERACIONAL LIQUIDO	1.143,45
OUTROS RESULTADOS OPERACIONAIS	(52.347,21 )
OUTRAS DESPESAS OPERACIONAIS	(52.347,21 )
(=) PREJUÍZO LIQUIDO DO EXERCÍCIO	(53.490,66 )

Jairton Romão de Góes  
CPF 249.554.790-01

ANDRÉ GIOVANE TAVARES  
Técnico em Contabilidade  
CRC/SC 30538/O-3