

**EXMO(A) SR(A) DR(A) JUIZ(ÍZA) DE DIREITO DA 2ª VARA CÍVEL DA  
COMARCA DE TUBARÃO – SC**

**Processo: 0001459-36.2018.8.24.0075**

**Tipo: Recuperação Judicial**

**Autores: A. Nunes & Cia Ltda e Petronunes Transportador, Revendedor e  
Retalhista de Derivados de Petróleo Ltda.**

**GLADIUS CONSULTORIA E GESTÃO EMPRESARIAL S/S LTDA**, neste ato representada por seu administrador, **Agenor Daufenbach Júnior, Administrador Judicial** no processo de **RECUPERAÇÃO JUDICIAL** de **A. Nunes & Cia Ltda e Petronunes Transportador, Revendedor E Retalhista De Derivados De Petróleo Ltda.**, vem, respeitosamente, a presença de V. Exa., informar e ao final requerer o que segue:

Visando dar efetividade ao art. 22, II, "c" da Lei 11.101/2005, vem esta administração judicial apresentar:

***RELATÓRIO MENSAL DAS ATIVIDADES DA DEVEDORA***

Elaborando relatórios relativos ao faturamento mensal bem como o número de funcionários ligados as empresas autora, como forma de monitoramento de suas atividades e intensidade de continuidade da produção. Desta feita, o mês de referência deste relatório é o mês de **Outubro/2020**.

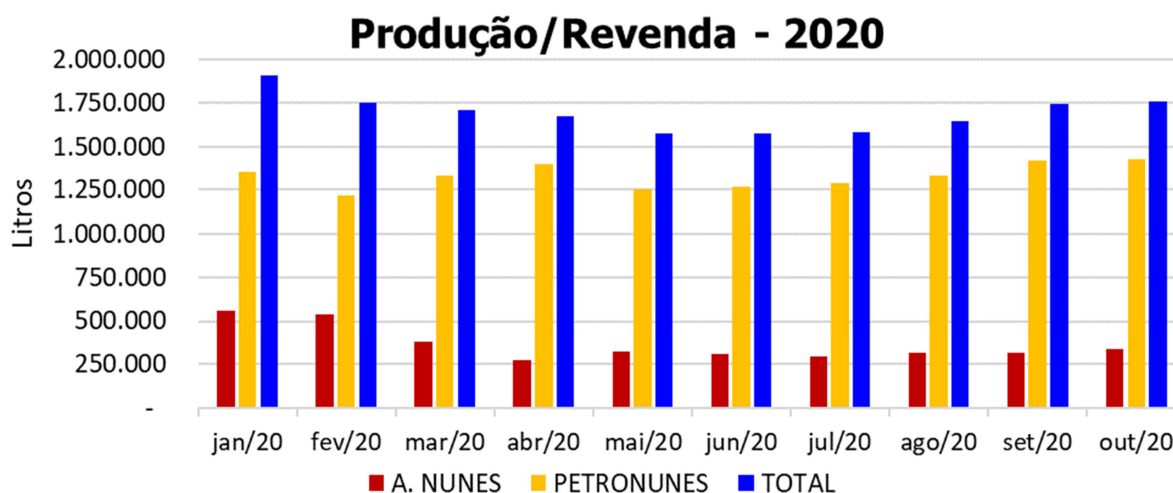
## 1 - DO INFORME DAS ATIVIDADES DAS RECUPERANDAS

Como relatado na inicial, a recuperanda A. Nunes é uma rede de postos de combustíveis que possui “bandeira” própria, além de uma marca de produtos gourmet, chamada A Nunes Gourmet.

Em relação a outra recuperanda, PETRONUNES, dedica-se ao comércio atacadista de combustíveis, lubrificantes e Arla32. Com foco no desenvolvimento de tecnologia exclusiva, oferece o hardware e software para gestão do consumo de abastecimento de veículos, bem como serviço de Engenharia Ambiental própria.

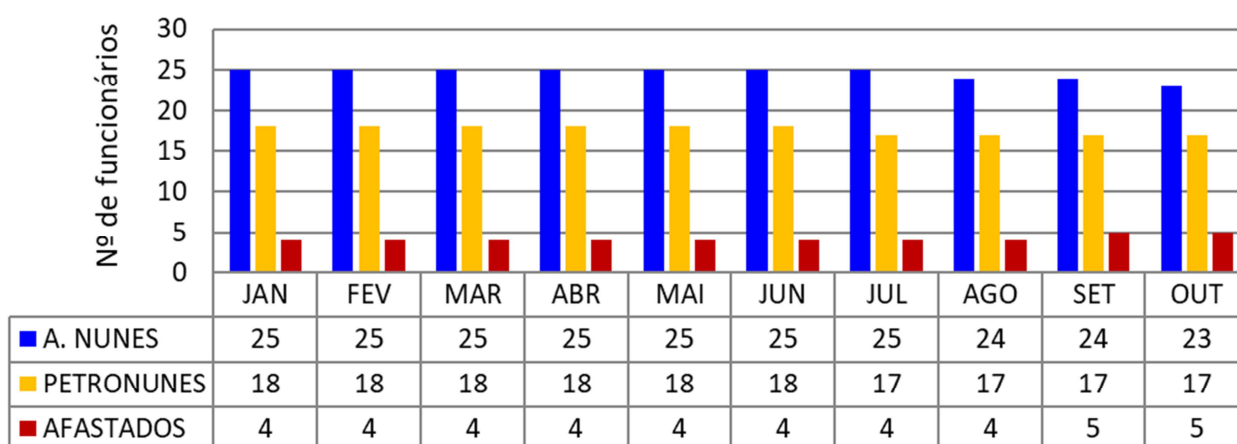
### 1.1- INDICADORES FINANCEIROS, DE PRODUÇÃO E QUADRO DE PESSOAL

Como já citado anteriormente, as empresas revendem combustíveis, bem como são voltados ao comércio atacadista de combustíveis, lubrificantes e Arla32, sendo assim, sua produção/revenda é representada na unidade Litros.



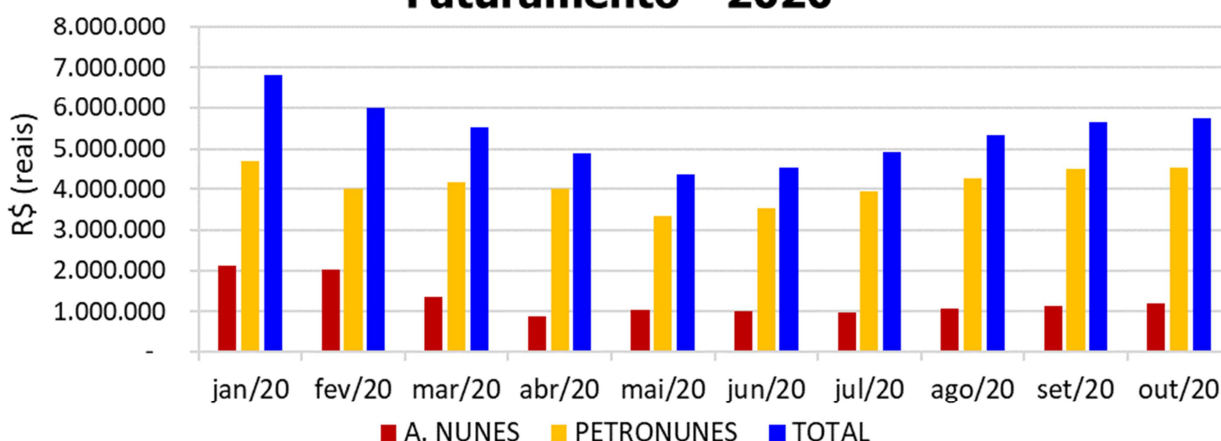
O quadro de funcionários é composto por profissionais atuantes na área Administrativa e na Produção, chegando a um total de **40 funcionários ligados** as recuperandas no mês corrente, sendo que **05 encontram-se afastados**. Desta forma, segue abaixo sua representação gráfica:

## Quadro Geral de Funcionários - 2020



O faturamento bruto do Grupo atingiu, no mês de **Outubro/2020**, o valor de **R\$ 5.735.333**, aumento de 1,42% em relação ao mês anterior.

## Faturamento - 2020



As informações aqui reproduzidas foram trazidas por relatórios da recuperanda, em seus respectivos setores.

Sobre as informações contábeis, a empresa A. Nunes **deixou de encaminhar os balancetes contábeis desde o mês de Janeiro de 2020**, sob a justificativa de que haviam perdido os dados contidos no servidor da contabilidade, conforme e-mails trazidos por esta Administração nos últimos Relatórios Mensais das Atividades.

Entretanto, a recuperanda Petronunes apresentou a esta Administradora Judicial os Balancetes de Janeiro a Outubro, assinados pelo contador e pelo administrador da empresa, os quais juntamos nessa oportunidade.

## 1.2 – Do Passivo sujeito a Recuperação Judicial

As recuperandas juntaram aos autos a Lista de Credores (*fls. 408-411*), de acordo com **art. 51, III, da Lei 11.101/2005**.

Após a análise das habilitações e impugnações administrativas, esta administração judicial apresentou a Relação de Credores do Administrador Judicial (*fls. 1542-1551*) conforme o **art. 7º, § 2º da Lei 11.101/2005**.

Posteriormente a publicação da Relação de Credores do Administrador Judicial, sobrevieram algumas decisões de habilitações e impugnações retardatárias, que foram anotadas por esta administração **para o momento oportuno** da consolidação do **Quadro Geral de Credores (art. 18 da Lei 11.101/2005)**.

O total habilitado na recuperação da empresa encontra-se conforme descrito abaixo:

ENIVIDAMENTO TOTAL DA RECUPERAÇÃO JUDICIAL - A. NUNES e PETRONUNES		
NATUREZA DO CRÉDITO	HABILITADO NO Q.G.C.	% DO VALOR TOTAL
CLASSE I - CRÉDITOS TRABALHISTAS	R\$ 2.078.432,15	2,7%
CLASSE II - CRÉDITOS COM GARANTIA REAL	R\$ -	0,0%
CLASSE III - CRÉDITOS QUIROGRAFÁRIOS	R\$ 74.815.580,49	97,1%
CLASSE IV - CRÉDITOS ME/EPP	R\$ 143.292,50	0,2%
<b>TOTAL:</b>	<b>R\$ 77.037.305,14</b>	<b>100%</b>

## 1.3 – Do Plano de Recuperação Judicial e seu modificativo aprovado

Em cumprimento ao **art. 53 da Lei 11.101/2005**, o **Plano de Recuperação Judicial foi apresentado** dia 11/05/2018 (*fls. 1295-1324*).

Posteriormente, foram apresentados dois **Aditamentos ao Plano de Recuperação Judicial**, o primeiro no dia 14/02/2019 (*fls. 3437-3446*) e o segundo dia 24/06/2019 (*fls. 4300-4330*), o qual restou **aprovado** na Assembleia Geral de Credores datada em 27/06/2019.

Após a **Homologação do Plano e Concessão da Recuperação Judicial**

(fls. 5366-5391) e sua referida publicação no DJSC, foi interposto **Embargos de Declaração pelas recuperandas (fls. 6335-6343) e que teve sua decisão (fls. 6601-6603) publicada em 08/01/2020 (fls. 6614-6615)**, quando se iniciou a contagem dos prazos para cumprimento do Plano de Recuperação Judicial.

Sendo assim, o Plano aprovado prevê, resumidamente:

<b>QUADRO RESUMO DO PLANO DE RECUPERAÇÃO - A. NUNES E PETRONUNES</b>				
<b>Classe/Condições</b>	<b>CARÊNCIA</b>	<b>DESÁGIO</b>	<b>FORMA</b>	<b>INFORMAÇÕES ADICIONAIS</b>
<b>CLASSE I</b>	60 dias	50%	Parcela única	Atualização: TR + 1%a.a.
<b>CLASSE II</b>	<b>NÃO HÁ CREDORES NESTA CLASSE</b>			
<b>CLASSE III</b>	Créditos até R\$ 650,00 - 30 dias; Créditos entre R\$ 650,00 e R\$ 1 mil - 60 dias; Créditos superiores a R\$ 1 mil - 24 meses.	Créditos superiores a R\$ 1 mil - 80%	Créditos superiores a R\$ 1 mil - pagamento em 52 parcelas trimestrais e sucessivas, conforme tabela do Plano Modificativo (fl. 4316 do processo).	Atualização: TR + 1%a.a.
<b>CLASSE IV</b>	30 dias	NÃO HÁ	Primeira etapa: créditos até R\$ 650,00; Segunda etapa: créditos de R\$ 650,00 a R\$ 1 mil; Terceira etapa: créditos acima de R\$ 1 mil serão pagos em 10 parcelas mensais, iguais e sucessivas começando o pagamento após as duas primeiras etapas descritas acima.	Atualização: TR + 1%a.a.

*\*A contar da publicação da decisão de homologação ou de eventual decisão de embargos de declaração.*

Até o presente momento essa Administradora Judicial só teve conhecimento de um pagamento realizado aos trabalhistas, que estão listados no Anexo I.

Lembramos que para o efetivo recebimento, o credor deve informar seus dados bancários diretamente à recuperanda, pelo meio previsto na fl. 20 do Plano Modificativo (fls. 4300/4330), qual seja:

- Via carta registrada com AR (Aviso de Recebimento):
  - Endereço: Rua Antonio Hulse, nº 1153  
Bairro Humaitá – Tubarão/SC  
CEP: 88.704-316  
A/C Departamento Financeiro.

## 2 - CONCLUSÃO

Frente ao exposto, vem esta administração judicial, **REQUERER** a juntada do *Relatório Mensal das Atividades da Devedora*, cumprindo assim o art. 22, II, "c" da Lei 11.101/2005, **bem como dos documentos que a acompanham**, quais sejam:

- ✓ Relação de Trabalhistas pagos até o presente momento;
  
- ✓ Balancetes Contábeis de **Outubro/2020** da empresa **Petronunes**.

Termos em que,

Pede deferimento,

Tubarão-SC, 17 de Dezembro de 2020.

  
**GLADIUS CONSULTORIA E GESTÃO EMPRESARIAL S/S LTDA**  
**Agenor Daufenbach Júnior**  
**Adm. Judicial** CRA/SC 6410 – OAB/SC 32.401

# *ANEXO I*

## *RELAÇÃO DE CREDORES PAGOS*

**Relação de Credoreas - RJ.A. NUNES E PETRONUNES**

CREDOR	PROCURADOR	CLASSE	VALOR COM DESÁGIO (50%)	VALOR TOTAL PAGO	DATA PGTO 1	VALOR
ALEXANDRE TADEU SILVEIRA		TRABALHISTA	R\$ 2.753,16	R\$ 2.753,16	16/03/2020	R\$ 2.753,16
ALEXSANDRA TAIARA DELFINO	MARCIO CEQUINEL	TRABALHISTA	R\$ 1.409,02	R\$ 1.409,02	16/03/2020	R\$ 1.409,02
BRUNA LUCIA DE OLIVEIRA	MARCIO CEQUINEL	TRABALHISTA	R\$ 4.225,47	R\$ 4.225,47	16/03/2020	R\$ 4.225,47
DEBORA APARECIDA MEDIROS DE SOUZA	MARCIO CEQUINEL	TRABALHISTA	R\$ 8.539,56	R\$ 8.539,56	16/03/2020	R\$ 8.539,56
EDUARDO PEDROSO FELDAUS	MARCIO CEQUINEL	TRABALHISTA	R\$ 12.255,48	R\$ 12.255,48	16/03/2020	R\$ 12.255,48
FELIPE MOREIRA DE LIZ	MARCIO CEQUINEL	TRABALHISTA	R\$ 4.222,12	R\$ 4.222,12	16/03/2020	R\$ 4.222,12
FRANCIELE CACHOEIRA FERNANDES	MARCIO CEQUINEL	TRABALHISTA	R\$ 12.317,24	R\$ 12.317,24	16/03/2020	R\$ 12.317,24
FRANCILENE REIS COSTA PONCIANO	MARCIO CEQUINEL	TRABALHISTA	R\$ 7.945,98	R\$ 7.945,98	16/03/2020	R\$ 7.945,98
JAILSON DO LIVRAMENTO	MARCIO CEQUINEL	TRABALHISTA	R\$ 34.580,78	R\$ 34.580,78	16/03/2020	R\$ 34.580,78
JHONANTAN DE FREITAS SANTINONI		TRABALHISTA	R\$ 3.326,28	R\$ 3.326,28	16/03/2020	R\$ 3.326,28
JOEL DA SILVA PINTER		TRABALHISTA	R\$ 317,20	R\$ 1.139,02	16/03/2020	R\$ 1.139,02
JUCEMAR MENDES	MARCELO DA LUZ	TRABALHISTA	R\$ 41.552,16	R\$ 41.552,16	16/03/2020	R\$ 41.552,16
LEONARDO RAFAEL DE MELO	MARCIO CEQUINEL	TRABALHISTA	R\$ 60.662,48	R\$ 56.523,73	16/03/2020	R\$ 56.523,73
LUANA BENTO	MARCIO CEQUINEL	TRABALHISTA	R\$ 8.643,98	R\$ 8.643,98	16/03/2020	R\$ 8.643,98
LUCIANO MARTINS MENDES	MARCIO CEQUINEL	TRABALHISTA	R\$ 50.346,69	R\$ 48.099,43	16/03/2020	R\$ 48.099,43
MARCELO DA LUZ	MARCELO DA LUZ	TRABALHISTA	R\$ 11.648,53	R\$ 11.648,53	16/03/2020	R\$ 11.648,53
MARCELO DA SILVA MOREIRA	MARCIO CEQUINEL	TRABALHISTA	R\$ 15.438,84	R\$ 15.438,84	16/03/2020	R\$ 15.438,84
MARCIO CEQUINEL	MARCIO CEQUINEL	TRABALHISTA	R\$ 62.375,82	R\$ 27.102,27	16/03/2020	R\$ 27.102,27
MARCO ANTONIO CUSTODIO TEODORO	MARCIO CEQUINEL	TRABALHISTA	R\$ 17.173,55	R\$ 17.173,55	16/03/2020	R\$ 17.173,55
MARCOS PAULO MACHADO	MARCIO CEQUINEL	TRABALHISTA	R\$ 1.325,20	R\$ 1.325,20	16/03/2020	R\$ 1.325,20
MICHELE MAY CIDRAL MARAIS	PAULO	TRABALHISTA	R\$ 49.374,00	R\$ 49.374,00	16/03/2020	R\$ 49.374,00
OBEDIS COELHO FERNANDES	MARCIO CEQUINEL	TRABALHISTA	R\$ 6.036,53	R\$ 6.036,53	16/03/2020	R\$ 6.036,53
OSIEL FARIAS PHILIPPE	MARCELO DA LUZ	TRABALHISTA	R\$ 86.094,80	R\$ 75.358,96	16/03/2020	R\$ 75.358,96
PATRICIA CARVALHO	MARCIO CEQUINEL	TRABALHISTA	R\$ 12.561,21	R\$ 12.561,21	16/03/2020	R\$ 12.561,21
PAULO CESAR DE OLIVEIRA JÚNIOR	LAURI	TRABALHISTA	R\$ 23.869,81	R\$ 16.192,26	16/03/2020	R\$ 16.192,26
PAULO DA SILVA ALBINO	MARCELO DA LUZ	TRABALHISTA	R\$ 14.175,36	R\$ 14.175,36	16/03/2020	R\$ 14.175,36
RAQUEL CRISTINA TEODOZIO DUTRA	MARCIO CEQUINEL	TRABALHISTA	R\$ 11.060,55	R\$ 11.060,55	16/03/2020	R\$ 11.060,55
RAQUEL MARIANO LOCKS	MARCIO CEQUINEL	TRABALHISTA	R\$ 5.810,52	R\$ 5.810,52	16/03/2020	R\$ 5.810,52
ROBERTA JOHMSON BARRAGANA	LAURI	TRABALHISTA	R\$ 2.854,95	R\$ 2.854,95	16/03/2020	R\$ 2.854,95
ROSALIA DE OLIVEIRA SANTINONI		TRABALHISTA	R\$ 1.335,58	R\$ 1.335,58	16/03/2020	R\$ 1.335,58
SALVADOR ROBERTO FERNANDEZ GAVIOLA	MARCIO CEQUINEL	TRABALHISTA	R\$ 7.582,84	R\$ 415,27	16/03/2020	R\$ 415,27
SIONEI MACHADO RODRIGUES	MARCIO CEQUINEL	TRABALHISTA	R\$ 10.788,33	R\$ 10.788,33	16/03/2020	R\$ 10.788,33
SUZETE TEREZINHA DE SOUZA		TRABALHISTA	R\$ 3.015,74	R\$ 3.015,74	16/03/2020	R\$ 3.015,74
WANDERLEI GOMES DE OLIVEIRA	MARCIO CEQUINEL	TRABALHISTA	R\$ 1.975,79	R\$ 1.975,79	16/03/2020	R\$ 1.975,79



Código	Classificação	Conta	Saldo Anterior	Débito	Crédito	Saldo
11579	1	ATIVO	11.335.614,10D	5.489.006,93	5.450.918,32	11.373.702,71D
11580	1.1	CIRCULANTE	5.071.694,11D	5.372.554,64	5.299.715,95	5.144.532,80D
11581	1.1.01	DISPONIBILIDADES	46.897,53D	3.456.602,09	3.431.485,54	72.014,08D
19154	1.1.01.02	CAIXA	39.311,20D	822.681,46	797.092,47	64.900,19D
19155	1.1.01.03	NUMERARIOS CAIXAS PONTOS DE VENC	0,00	1.226.300,63	1.226.300,63	0,00
19156	1.1.01.04	BANCOS CONTA MOVIMENTO	4.586,33D	1.407.620,00	1.408.092,44	4.113,89D
19158	1.1.01.05	APLICACAO LIQUIDEZ IMEDIATA	3.000,00D	0,00	0,00	3.000,00D
11515	1.1.02	CREDITOS - CONTAS A RECEBER	3.992.595,36D	412.220,45	410.058,35	3.994.757,46D
11526	1.1.02.02	CONTAS A RECEBER	3.992.595,36D	412.220,45	410.058,35	3.994.757,46D
11443	1.1.03	ESTOQUES	148.890,05D	1.192.900,36	1.168.140,09	173.650,32D
11444	1.1.03.01	ESTOQUE DE COMBUSTIVEIS	120.536,95D	1.192.900,36	1.168.140,09	145.297,22D
11449	1.1.03.02	ESTOQUE LUBRIFICANTES	6.012,79D	0,00	0,00	6.012,79D
11454	1.1.03.03	ESTOQUE DE PECAS E ACESSORIOS	20.178,20D	0,00	0,00	20.178,20D
19215	1.1.03.04	ESTOQUE DE FILTROS	2.119,11D	0,00	0,00	2.119,11D
19223	1.1.03.05	ESTOQUE LOJA DE CONVENIENCIA	43,00D	0,00	0,00	43,00D
11554	1.1.05	OUTROS CREDITOS	883.311,17D	310.831,74	290.031,97	904.110,94D
11555	1.1.05.01	ADIANTAMENTOS FUNCIONARIOS	5.630,79D	14.640,76	7.786,31	12.485,24D
11564	1.1.05.02	ADIANTAMENTOS	850.149,94D	281.279,32	267.334,00	864.095,26D
11571	1.1.05.03	CREDITOS TRIBUT / FISCAIS	27.530,44D	14.911,66	14.911,66	27.530,44D
11465	1.2	NÃO CIRCULANTE	6.263.919,99D	116.452,29	151.202,37	6.229.169,91D
11466	1.2.01	REALIZAVEL A LONGO PRAZO	1.312.101,26D	116.452,29	130.188,10	1.298.365,45D
16400	1.2.01.02	APLICACOES FINANCEIRAS	225.984,83D	10,00	0,00	225.994,83D
08411	1.2.01.05	DEPOSITOS/BLOQUEIOS JUDICIAIS	310.540,65D	0,00	0,00	310.540,65D
98330	1.2.01.06	MUTUOS A EMPRESAS L.P	775.575,78D	116.442,29	130.188,10	761.829,97D
11167	1.2.03	ATIVO IMOBILIZADO	1.865.746,96D	0,00	21.014,27	1.844.732,69D
11497	1.2.03.01	IMOBILIZADO TECNICO	9.748.358,67D	0,00	0,00	9.748.358,67D
11374	1.2.03.02	(-) DEPRECIACAO / AMORTIZACAO ACUB	040.765,27C	0,00	21.014,27	8.061.779,54C
19280	1.2.03.03	IMOBILIZADO EM ANDAMENTO	158.153,56D	0,00	0,00	158.153,56D
22371	1.2.04	INTANGÍVEL	3.086.071,77D	0,00	0,00	3.086.071,77D
22319	1.2.04.01	OPERACIONAL INCORPÓREO	3.121.613,18D	0,00	0,00	3.121.613,18D
50242	1.2.04.02	(-) AMORT. ACUMULADA	35.541,41C	0,00	0,00	35.541,41C
11384	2	PASSIVO	11.868.261,06C	1.166.973,25	1.227.218,60	11.928.506,41C
11385	2.1	CIRCULANTE	19.063.351,97C	1.147.970,76	1.217.218,60	19.132.599,81C
11386	2.1.01	EXIGIVEL A CURTO PRAZO	19.063.351,97C	1.147.970,76	1.217.218,60	19.132.599,81C
19286	2.1.01.01	FORNECEDORES	13.345.377,42C	1.076.307,51	1.121.035,22	13.390.105,13C
19288	2.1.01.02	OBRIGACOES TRABALHISTAS	2.232.662,56C	52.156,43	72.882,08	2.253.388,21C
19294	2.1.01.03	OBRIGACOES TRIBUTARIAS / FISCAIS	681.053,28C	18.936,82	22.581,30	684.697,76C
98355	2.1.01.06	SALDO NEGATIVO C/C	211.170,05C	0,00	0,00	211.170,05C
19322	2.1.01.08	EMPRESTIMOS E CAP.GIROS	2.463.846,28C	0,00	0,00	2.463.846,28C
19330	2.1.01.09	FINANCIAMENTOS	30.750,73C	0,00	0,00	30.750,73C
19340	2.1.01.10	CONVENIOS A PAGAR	18.417,55C	0,00	0,00	18.417,55C
19354	2.1.01.11	ADIANTAMENTOS	80.074,10C	570,00	720,00	80.224,10C
11304	2.2	NAO CIRCULANTE	11.735.986,72C	19.002,49	10.000,00	11.726.984,23C
11305	2.2.01	EXIGIVEL A LONGO PRAZO	11.735.986,72C	19.002,49	10.000,00	11.726.984,23C
19363	2.2.01.01	EMPRESTIMOS LONGO PRAZO	4.683.545,66C	0,00	0,00	4.683.545,66C
19376	2.2.01.02	FINANCIAMENTOS LONGO PRAZO	85.910,00C	0,00	0,00	85.910,00C
19384	2.2.01.03	MUTUOS A EMPRESAS COLIGADAS - LO	6.966.531,06C	19.002,49	10.000,00	6.957.528,57C
11316	2.3	PATRIMONIO LIQUIDO	18.931.077,63D	0,00	0,00	18.931.077,63D
11317	2.3.01	CAPITAL SOCIAL	4.142.704,00C	0,00	0,00	4.142.704,00C
98995	2.3.01.01	CAPITAL SOCIAL SUBSCRITO	4.142.704,00C	0,00	0,00	4.142.704,00C
98996	2.3.02	RESERVAS	464.329,29C	0,00	0,00	464.329,29C
11320	2.3.02.01	RESERVA DE CAPITAL	450.013,79C	0,00	0,00	450.013,79C
11325	2.3.02.03	RESERVA DE LUCRO	14.315,50C	0,00	0,00	14.315,50C
99103	2.3.03	AJUSTES DE AVALIACOES PATRIMONIAIS	3.000.000,00C	0,00	0,00	3.000.000,00C
99104	2.3.03.01	AJUSTE DE REAVALIACOES PATRIMONIAIS	3.000.000,00C	0,00	0,00	3.000.000,00C
99258	2.3.04	AJUSTES	13.387.134,11D	0,00	0,00	13.387.134,11D
99259	2.3.04.01	AJUSTES RETROSPECTIVOS	13.387.134,11D	0,00	0,00	13.387.134,11D
98997	2.3.05	LUCROS OU PREJUICIOS ACUMULADOS	13.150.976,81D	0,00	0,00	13.150.976,81D
11307	2.3.05.01	LUCROS/PREJUICIOS ACUMULADOS	13.150.976,81D	0,00	0,00	13.150.976,81D

Código	Classificação	Conta	Saldo Anterior	Débito	Crédito	Saldo
11334	3	CONTAS DO RESULTADO	532.646,96D	1.223.930,25	1.201.773,51	554.803,70D
11335	3.1	LUCRO BRUTO	1.379.834,03C	1.014.773,24	1.188.825,38	1.553.886,17C
11336	3.1.01	RECEITA LIQUIDA	11.395.475,27C	21.189,84	1.188.825,38	12.563.110,81C
11337	3.1.01.01	RECEITA BRUTA	11.599.269,56C	0,00	1.188.825,38	12.788.094,94C
11342	3.1.01.02	(-) DEDUCOES DA REC. BRUTA	203.794,29D	21.189,84	0,00	224.984,13D
11348	3.1.02	CUSTOS TOTAIS	10.015.641,24D	993.583,40	0,00	11.009.224,64D
11349	3.1.02.01	CUSTO DE PRODUTOS VENDIDOS	10.015.641,24D	993.583,40	0,00	11.009.224,64D
11426	3.2	DESPESAS OPERACIONAIS	1.817.532,22D	197.286,43	10.950,57	2.003.868,08D
11355	3.2.01	DESPESAS OPERACIONAIS POSTOS	1.817.532,22D	197.286,43	10.950,57	2.003.868,08D
55268	3.2.01.01	DESPESAS ADMINISTRATIVAS	1.130.646,86D	116.902,13	2.479,40	1.245.069,59D
55347	3.2.01.02	DESPESAS TRABALHISTAS	686.885,36D	80.384,30	8.471,17	758.798,49D
11176	3.3	RECEITAS E DESPESAS FINANCEIRAS OP	119.191,04D	11.870,58	77,48	130.984,14D
20261	3.3.01	RECEITAS E DESPESAS FINANCEIRAS	119.191,04D	11.870,58	77,48	130.984,14D
20264	3.3.01.01	DESPESAS FINANCEIRAS	119.661,36D	11.870,58	0,00	131.531,94D
20367	3.3.01.02	RECEITAS FINANCEIRAS	470,32C	0,00	77,48	547,80C
11194	3.4	OUTROS RESULTADOS OPERACIONAIS	24.242,27C	0,00	1.920,08	26.162,35C
20566	3.4.01	OUTRAS RECEITAS/DESPESAS OPERACIOI	24.242,27C	0,00	1.920,08	26.162,35C
20573	3.4.01.02	OUTRAS RECEITAS	24.242,27C	0,00	1.920,08	26.162,35C
Totais				0,00	0,00	0,00

Responsável pela Empresa  
ARGEMIRO ANTONIO NUNES  
Cargo: SÓCIO-ADMINISTRADOR  
CPF: 008.728.499-53

Contabilista Responsável  
JOÃO ROBERTO TAVARES  
Cargo: Contabilista  
CPF: 036.367.529-95  
CRC: SC-031424/O-7

PETRONUNES TRANSP REV RET DERIV PETROLEO LTDA - CONSOLIDADO

Folha 1

Insc. Junta Comercial 42200536316 CNPJ 75.790.493/0001-00

18/11/2020 15:02

Balancete Sintético - Período de 01/10/2020 a 31/10/2020

Classificação	Red	Conta	Saldo Anterior	Débito	Crédito	Saldo Final
1		ATIVO	44.530.306,63 d	15.907.652,01	14.809.667,35	45.628.291,29 d
1.1		ATIVO CIRCULANTE	17.483.351,94 d	15.905.852,01	14.809.330,86	18.579.873,09 d
1.1.01		DISPONIVEL	17.352.204,72 d	11.493.365,00	10.630.365,19	18.215.204,53 d
1.1.01.01		CAIXA GERAL	1.609,99 d	98.905,03	98.905,03	1.609,99 d
1.1.01.01.01		CAIXA MATRIZ	1.609,99 d	98.905,03	98.905,03	1.609,99 d
1.1.01.02		BANCOS	559.580,92 d	4.926.202,26	4.919.177,78	566.605,40 d
1.1.01.02.01		BANCOS CONTA MOVIMENTO	7.605,69 d	4.926.202,26	4.919.177,78	14.630,17 d
1.1.01.02.02		OPERACOES MERCADO ABERTO	551.975,23 d	0,00	0,00	551.975,23 d
1.1.01.03		CLIENTES	8.521.790,80 d	4.510.255,79	3.427.184,08	9.604.862,51 d
1.1.01.03.01		CLIENTES A RECEBER	8.521.790,80 d	4.510.255,79	3.427.184,08	9.604.862,51 d
1.1.01.04		ADIANTAMENTO	6.944.657,03 d	1.957.812,10	2.177.428,01	6.725.041,12 d
1.1.01.04.01		ADIANTAMENTOS A TERCEIROS	6.944.657,03 d	1.957.812,10	2.177.428,01	6.725.041,12 d
1.1.01.05		OUTROS CREDITOS	795.443,49 d	189,82	7.670,29	787.963,02 d
1.1.01.05.01		IMPOSTOS A RECUPERAR	795.443,49 d	189,82	7.670,29	787.963,02 d
1.1.01.06		VALORES A COMPENSAR	253.163,87 d	0,00	0,00	253.163,87 d
1.1.01.06.01		VALORES A COMPENSAR	253.163,87 d	0,00	0,00	253.163,87 d
1.1.01.07		BLOQUEIOS JUDICIAIS	275.958,62 d	0,00	0,00	275.958,62 d
1.1.01.07.01		BLOQUEIOS JUDICIAIS	275.958,62 d	0,00	0,00	275.958,62 d
1.1.02		ESTOQUES	131.147,22 d	4.412.487,01	4.178.965,67	364.668,56 d
1.1.02.01		ESTOQUES	131.147,22 d	4.412.487,01	4.178.965,67	364.668,56 d
1.1.02.01.01		ESTOQUES	131.147,22 d	4.412.487,01	4.178.965,67	364.668,56 d
1.2		ATIVO NAO CIRCULANTE	27.046.954,69 d	1.800,00	336,49	27.048.418,20 d
1.2.01		REALIZAVEL A LONGO PRAZO	10.495.690,77 d	0,00	0,00	10.495.690,77 d
1.2.01.04		EMPRESTIMOS A TERCEIROS	10.495.690,77 d	0,00	0,00	10.495.690,77 d
1.2.01.04.01		EMPRESTIMOS A TERCEIROS	10.495.690,77 d	0,00	0,00	10.495.690,77 d
1.2.02		INVESTIMENTOS	1.932.523,55 d	1.800,00	336,49	1.933.987,06 d
1.2.02.01		IMOBILIZACOES FINANCEIRAS	1.932.523,55 d	1.800,00	336,49	1.933.987,06 d
1.2.02.01.01		PARTICIPACOES EM OUTRAS EMPRES	1.917.056,95 d	0,00	0,00	1.917.056,95 d
1.2.03.01.01		BENS IMOVEIS	13.911.857,88 d	1.800,00	0,00	13.913.657,88 d
1.2.03.01.02		DEPRECIACAO ACUMULADA	(16.658.959,59) c	0,00	336,49	(16.659.296,08) c
1.2.03.01.03		IMOBILIZADO EM ANDAMENTO	276.221,39 d	0,00	0,00	276.221,39 d
1.2.03.01.04		IMOBILIZADO AJUSTADO	2.486.346,92 d	0,00	0,00	2.486.346,92 d
1.2.04		INTANGIVEL	14.618.740,37 d	0,00	0,00	14.618.740,37 d
1.2.04.01		ATIVO INTANGIVEL	14.618.740,37 d	0,00	0,00	14.618.740,37 d
1.2.04.01.01		ATIVO INTANGIVEL	14.618.740,37 d	0,00	0,00	14.618.740,37 d

PETRONUNES TRANSP REV RET DERIV PETROLEO LTDA - CONSOLIDADO

Folha 2

Insc. Junta Comercial 42200536316 CNPJ 75.790.493/0001-00

18/11/2020 15:02

Balancete Sintético - Período de 01/10/2020 a 31/10/2020

Classificação	Red	Conta	Saldo Anterior	Débito	Crédito	Saldo Final
2		PASSIVO	44.550.153,63 c	7.782.566,05	8.981.363,91	45.748.951,49 c
2.1		PASSIVO CIRCULANTE	43.969.992,52 c	7.782.566,05	8.981.363,91	45.168.790,38 c
2.1.01		FORNECEDORES	23.854.471,66 c	4.745.402,04	4.536.171,06	23.645.240,68 c
2.1.01.02		FORNECEDORES	23.854.471,66 c	4.745.402,04	4.536.171,06	23.645.240,68 c
2.1.01.02.01		FORNECEDORES A PAGAR	23.854.471,66 c	4.745.402,04	4.536.171,06	23.645.240,68 c
2.1.02		EMPRESTIMOS E FINANCIAMENTOS	9.762.163,50 c	0,00	0,00	9.762.163,50 c
2.1.02.01		EMPRESTIMOS E FINANCIAMENTOS	9.762.163,50 c	0,00	0,00	9.762.163,50 c
2.1.02.01.01		BANCOS	1.249.775,18 c	0,00	0,00	1.249.775,18 c
2.1.02.01.03		EMPRESTIMOS CAPITAL DE GIRO CP	8.072.593,82 c	0,00	0,00	8.072.593,82 c
2.1.02.01.04		INVESTIMENTOS E FINANCIAMENTOS I	439.794,50 c	0,00	0,00	439.794,50 c
2.1.03		ADIANTAMENTOS DE CLIENTES	12.978,66 c	3.790,00	14.179,70	23.368,36 c
2.1.03.01		ADIANTAMENTOS DE CLIENTES	12.978,66 c	3.790,00	14.179,70	23.368,36 c
2.1.03.01.01		ADIANTAMENTOS DE CLIENTES	12.978,66 c	3.790,00	14.179,70	23.368,36 c
2.1.04		OBRIGACOES FISCAIS	31.544,37 c	7.720,11	8.333,03	32.157,29 c
2.1.04.01		OBRIGACOES FISCAIS	31.544,37 c	7.720,11	8.333,03	32.157,29 c
2.1.04.01.01		IMPOSTOS E TAXAS	31.544,37 c	7.720,11	8.333,03	32.157,29 c
2.1.05		OBRIGACOES SOCIAIS TRABALHISTAS	2.234.345,21 c	242.191,27	180.973,41	2.173.127,35 c
2.1.05.01		OBRIGACOES SOCIAIS TRABALHISTAS	2.234.345,21 c	242.191,27	180.973,41	2.173.127,35 c
2.1.05.01.01		OBRIGACOES SOCIAIS TRABALHISTAS	2.234.345,21 c	242.191,27	180.973,41	2.173.127,35 c
2.1.06		OUTRAS OBRIGACOES	160.457,42 c	70.715,98	0,00	89.741,44 c
2.1.06.01		OUTRAS OBRIGACOES	160.457,42 c	70.715,98	0,00	89.741,44 c
2.1.06.01.03		CONTAS TRANSITORIA	160.457,42 c	70.715,98	0,00	89.741,44 c
2.1.07		ANTECIPACAO DE RECEBIVEIS	7.914.031,70 c	2.712.746,65	4.241.706,71	9.442.991,76 c
2.1.07.01		ANTECIPACAO DE RECEBIVEIS	7.914.031,70 c	2.712.746,65	4.241.706,71	9.442.991,76 c
2.1.07.01.01		DUPLICATAS DESCONTADAS	7.914.031,70 c	2.712.746,65	4.241.706,71	9.442.991,76 c
2.2		PASSIVO NAO CIRCULANTE	8.995.841,45 c	0,00	0,00	8.995.841,45 c
2.2.01		EXIGIVEL A LONGO PRAZO	8.995.841,45 c	0,00	0,00	8.995.841,45 c
2.2.01.01		EMPRESTIMOS E FINANCIAMENTOS	8.995.841,45 c	0,00	0,00	8.995.841,45 c
2.2.01.01.01		EMPRESTIMOS CAPITAL DE GIRO LP	8.080.693,00 c	0,00	0,00	8.080.693,00 c
2.2.01.01.02		INVESTIMENTOS E FINANCIAMENTOS I	780.273,95 c	0,00	0,00	780.273,95 c
2.2.01.01.04		EMPRESTIMOS A TERCEIROS	134.874,50 c	0,00	0,00	134.874,50 c
2.3		PATRIMONIO LIQUIDO	(8.415.680,34) d	0,00	0,00	(8.415.680,34) d
2.3.01		CAPITAL SOCIAL E RESERVAS	12.156.411,74 c	0,00	0,00	12.156.411,74 c
2.3.01.01		CAPITAL SOCIAL	969.491,00 c	0,00	0,00	969.491,00 c
2.3.01.01.01		CAPITAL SOCIAL REALIZADO	969.491,00 c	0,00	0,00	969.491,00 c
2.3.01.02		RESERVAS	45.295,23 c	0,00	0,00	45.295,23 c
2.3.01.02.01		RESERVAS DE CAPITAL	45.295,23 c	0,00	0,00	45.295,23 c
2.3.01.03		AJUSTES DE AVALIACOES PATRIMONI	16.986.346,92 c	0,00	0,00	16.986.346,92 c
2.3.01.03.01		AJUSTES DE AVALIACOES PATRIMONI	16.986.346,92 c	0,00	0,00	16.986.346,92 c
2.3.01.04		AJUSTES DE EXERCICIOS ANTERIORES	(4.757.363,29) d	0,00	0,00	(4.757.363,29) d
2.3.01.04.01		AJUSTES DE EXERCICIOS ANTERIORES	(4.757.363,29) d	0,00	0,00	(4.757.363,29) d
2.3.01.05		PERTE CFE LEI 13496/2017	(1.087.358,12) d	0,00	0,00	(1.087.358,12) d
2.3.01.05.01		PERTE CFE LEI 13496/2017	(1.087.358,12) d	0,00	0,00	(1.087.358,12) d
2.3.02		RESULTADOS ACUMULADOS	(20.572.092,08) d	0,00	0,00	(20.572.092,08) d
2.3.02.01		LUCROS OU PREJUIZOS ACUMULADO	(20.572.092,08) d	0,00	0,00	(20.572.092,08) d
2.3.02.01.01		LUCROS OU PREJUIZOS ACUMULADO	(20.572.092,08) d	0,00	0,00	(20.572.092,08) d

**PETRONUNES TRANSP REV RET DERIV PETROLEO LTDA - CONSOLIDADO**

Folha 3

Insc. Junta Comercial 42200536316 CNPJ 75.790.493/0001-00

18/11/2020 15:02

Balancete Sintético - Período de 01/10/2020 a 31/10/2020

<b>Classificação</b>	<b>Red</b>	<b>Conta</b>	<b>Saldo Anterior</b>	<b>Débito</b>	<b>Crédito</b>	<b>Saldo Final</b>
3		RECEITAS	36.518.837,89 c	39.737,94	4.510.255,79	40.989.355,74 c
3.1		RECEITAS OPERACIONAIS	36.518.837,89 c	39.737,94	4.510.255,79	40.989.355,74 c
3.1.01		RECEITAS COM VENDAS	36.518.837,89 c	39.737,94	4.510.255,79	40.989.355,74 c
3.1.01.01		RECEITAS COM VENDAS DE PRODUTO	36.689.753,10 c	0,00	4.510.255,79	41.200.008,89 c
3.1.01.01.01		RECEITAS COM VENDAS DE MERCADC	36.689.753,10 c	0,00	4.510.255,79	41.200.008,89 c
3.1.01.03		DEDUCOES DA RECEITA COM VENDAS	(149.799,92) d	37.277,00	0,00	(187.076,92) d
3.1.01.03.01		DEVOLUCOES DESCONTOS E ABATIMI	(149.799,92) d	37.277,00	0,00	(187.076,92) d
3.1.01.04		DEDUCOES DA RECEITA	(21.115,29) d	2.460,94	0,00	(23.576,23) d
3.1.01.04.01		TRIBUTOS E CONTRIBUICOES SOBRE	(21.115,29) d	2.460,94	0,00	(23.576,23) d

**PETRONUNES TRANSP REV RET DERIV PETROLEO LTDA - CONSOLIDADO**

Folha 4

Insc. Junta Comercial 42200536316 CNPJ 75.790.493/0001-00

18/11/2020 15:02

Balancete Sintético - Período de 01/10/2020 a 31/10/2020

Classificação	Red	Conta	Saldo Anterior	Débito	Crédito	Saldo Final
4		CUSTOS E DESPESAS	36.538.684,89 d	4.724.639,03	153.307,98	41.110.015,94 d
4.1		CUSTOS	32.924.026,68 d	4.063.319,96	34.906,61	36.952.440,03 d
4.1.01		CUSTOS OPERACIONAIS	32.924.026,68 d	4.063.319,96	34.906,61	36.952.440,03 d
4.1.01.01		CUSTOS DE MERCADORIAS VENDIDAS	32.924.026,68 d	4.063.319,96	34.906,61	36.952.440,03 d
4.1.01.01.01		CUSTOS DE MERCADORIAS VENDIDAS	32.924.026,68 d	4.063.319,96	34.906,61	36.952.440,03 d
4.2		DESPESAS	2.352.123,21 d	279.838,80	6.372,40	2.625.589,61 d
4.2.01		DESPESAS OPERACIONAIS	2.352.123,21 d	279.838,80	6.372,40	2.625.589,61 d
4.2.01.01		DESPESAS ADMINISTRATIVAS	483.956,45 d	171.691,07	6.372,40	649.275,12 d
4.2.01.01.01		DESPESAS ADMINISTRATIVAS	483.956,45 d	171.691,07	6.372,40	649.275,12 d
4.2.01.02		DESPESA COMERCIAL DIESEL	216.357,37 d	24.660,13	0,00	241.017,50 d
4.2.01.02.01		DESPESA COMERCIAL DIESEL	216.357,37 d	24.660,13	0,00	241.017,50 d
4.2.01.03		DESPESA LOGISTICA	707.997,48 d	72.813,14	0,00	780.810,62 d
4.2.01.03.01		DESPESA LOGISTICA	707.997,48 d	72.813,14	0,00	780.810,62 d
4.2.01.04		DESPESA MANUTENCAO	21.135,33 d	1.478,90	0,00	22.614,23 d
4.2.01.04.01		DESPESA MANUTENCAO	21.135,33 d	1.478,90	0,00	22.614,23 d
4.2.01.05		DESPESAS TRABALHISTAS	922.676,58 d	9.195,56	0,00	931.872,14 d
4.2.01.05.01		DESPESAS TRABALHISTAS	922.676,58 d	9.195,56	0,00	931.872,14 d
4.6		RECEITAS FINANCEIRAS	(15.857,93) c	0,00	112.028,97	(127.886,90) c
4.6.01		RECEITAS FINANCEIRAS	(15.857,93) c	0,00	112.028,97	(127.886,90) c
4.6.01.01		RECEITAS FINANCEIRAS	(15.857,93) c	0,00	112.028,97	(127.886,90) c
4.6.01.01.01		RECEITAS FINANCEIRAS	(15.857,93) c	0,00	112.028,97	(127.886,90) c
4.7		DESPESAS FINANCEIRAS	391.252,77 d	38.153,61	0,00	429.406,38 d
4.7.01		DESPESAS FINANCEIRAS	391.252,77 d	38.153,61	0,00	429.406,38 d
4.7.01.01		DESPESAS FINANCEIRAS	391.252,77 d	38.153,61	0,00	429.406,38 d
4.7.01.01.01		DESPESAS FINANCEIRAS	391.252,77 d	38.153,61	0,00	429.406,38 d
4.8		OUTRAS RECEITAS/DESPESAS	887.140,16 d	343.326,66	0,00	1.230.466,82 d
4.8.01		OUTRAS RECEITAS/DESPESAS	887.140,16 d	343.326,66	0,00	1.230.466,82 d
4.8.01.01		OUTRAS RECEITAS/DESPESAS	887.140,16 d	343.326,66	0,00	1.230.466,82 d
4.8.01.01.01		OUTRAS RECEITAS/DESPESAS	887.140,16 d	343.326,66	0,00	1.230.466,82 d
<b>Conta</b>			<b>Saldo Anterior</b>	<b>Débito</b>	<b>Crédito</b>	<b>Saldo Final</b>
ATIVO			44.530.306,63	15.907.652,01	14.809.667,35	45.628.291,29
PASSIVO			44.550.153,63	7.782.566,05	8.981.363,91	45.748.951,49
RECEITAS			36.518.837,89	39.737,94	4.510.255,79	40.989.355,74
CUSTOS E DESPESAS			36.538.684,89	4.724.639,03	153.307,98	41.110.015,94
<b>Resultado do Período</b>		(100.813,20)				
<b>Resultado Acumulado</b>		(120.660,20)				

ARGEMIRO ANTONIO NUNES  
 Administrador  
 CPF: 00872849953  
 RG: 174685

JOAO ROBERTO TAVARES  
 Contador  
 CPF: 03636752995  
 RG: 4258011