

**EXMO(A) SR(A) DR(A) JUIZ(ÍZA) DE DIREITO DA 2ª VARA CÍVEL DA
COMARCA DE TUBARÃO – SC**

Processo: 0001459-36.2018.8.24.0075

Tipo: Recuperação Judicial

**Autores: A. Nunes & Cia Ltda e Petronunes Transportador, Revendedor e
Retalhista de Derivados de Petróleo Ltda.**

GLADIUS CONSULTORIA E GESTÃO EMPRESARIAL S/S LTDA, neste ato representada por seu administrador, **Agenor Daufenbach Júnior, Administrador Judicial** no processo de **RECUPERAÇÃO JUDICIAL** de **A. Nunes & Cia Ltda e Petronunes Transportador, Revendedor E Retalhista De Derivados De Petróleo Ltda.**, vem, respeitosamente, a presença de V. Exa., informar e ao final requerer o que segue:

Visando dar efetividade ao art. 22, II, "c" da Lei 11.101/2005, vem esta administração judicial apresentar:

RELATÓRIO MENSAL DAS ATIVIDADES DA DEVEDORA

Elaborando relatórios relativos ao faturamento mensal bem como o número de funcionários ligados as empresas autora, como forma de monitoramento de suas atividades e intensidade de continuidade da produção. Desta feita, o mês de referência deste relatório é o mês de **Setembro/2020**.

1 - DO INFORME DAS ATIVIDADES DAS RECUPERANDAS

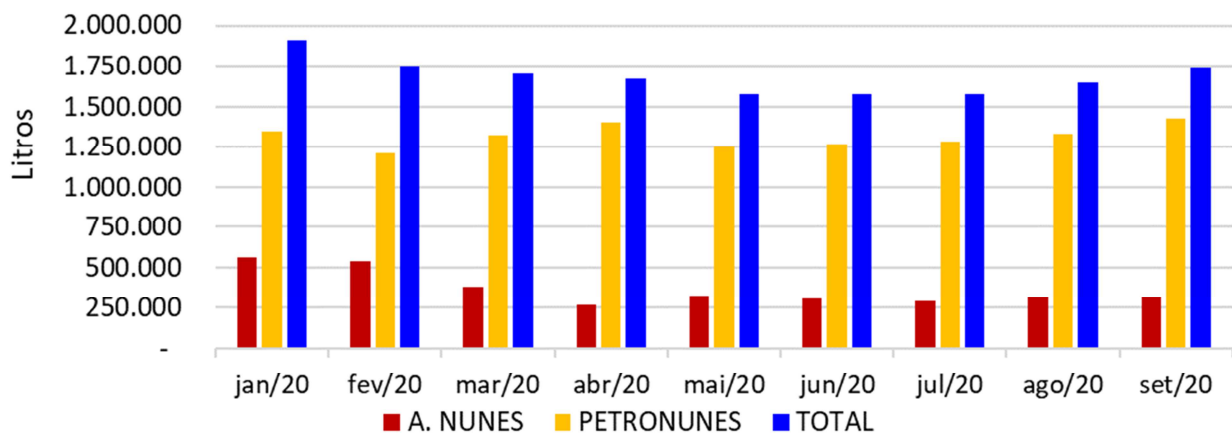
Como relatado na inicial, a recuperanda A. Nunes é uma rede de postos de combustíveis que possui "bandeira" própria, além de uma marca de produtos gourmet, chamada A Nunes Gourmet.

Em relação a outra recuperanda, PETRONUNES, dedica-se ao comércio atacadista de combustíveis, lubrificantes e Arla32. Com foco no desenvolvimento de tecnologia exclusiva, oferece o hardware e software para gestão do consumo de abastecimento de veículos, bem como serviço de Engenharia Ambiental própria.

1.1- INDICADORES FINANCEIROS, DE PRODUÇÃO E QUADRO DE PESSOAL

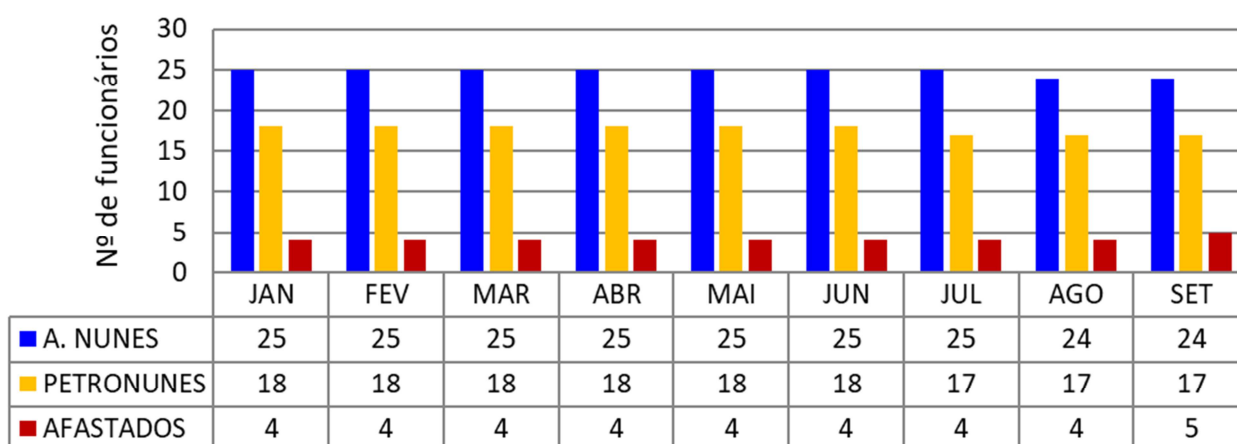
Como já citado anteriormente, as empresas revendem combustíveis, bem como são voltados ao comércio atacadista de combustíveis, lubrificantes e Arla32, sendo assim, sua produção/revenda é representada na unidade Litros.

Produção/Revenda - 2020



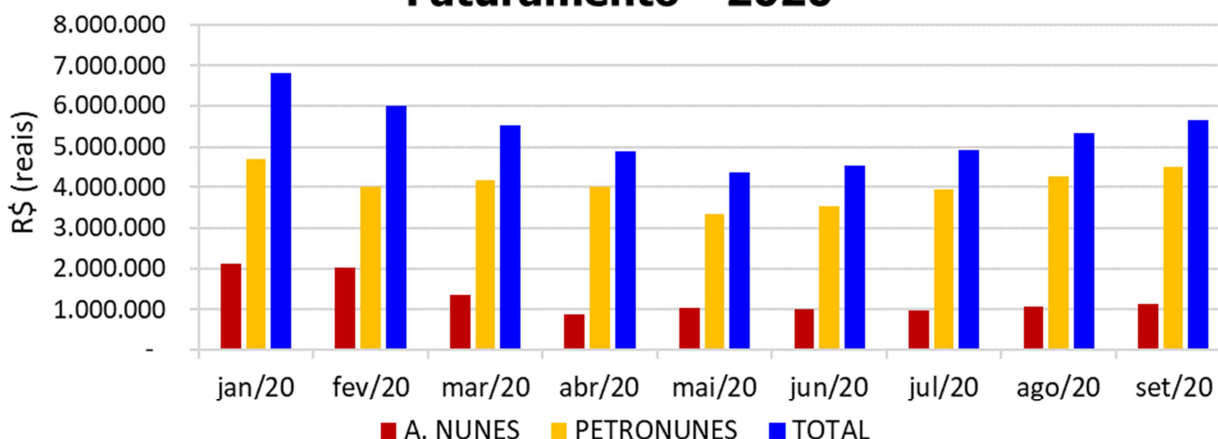
O quadro de funcionários é composto por profissionais atuantes na área Administrativa e na Produção, chegando a um total de **41 funcionários ligados** as recuperandas no mês corrente, sendo que **05 encontram-se afastados**. Desta forma, segue abaixo sua representação gráfica:

Quadro Geral de Funcionários - 2020



O faturamento bruto do Grupo atingiu, no mês de **Setembro/2020**, o valor de **R\$ 5.655.112**, aumento de 6,08% em relação ao mês anterior.

Faturamento - 2020



As informações aqui reproduzidas foram trazidas por relatórios da recuperanda, em seus respectivos setores.

Sobre as informações contábeis, a empresa A. Nunes **deixou de encaminhar os balancetes contábeis desde o mês de Janeiro de 2020**, sob a justificativa de que haviam perdido os dados contidos no servidor da contabilidade, conforme e-mails trazidos por esta Administração nos últimos Relatórios Mensais das Atividades.

Entretanto, a recuperanda Petronunes apresentou a esta Administradora Judicial os Balancetes de Janeiro a Setembro, assinados pelo contador e pelo

administrador da empresa, os quais juntamos nessa oportunidade.

1.2 – Do Passivo sujeito a Recuperação Judicial

As recuperandas juntaram aos autos a Lista de Credores (*fls. 408-411*), de acordo com **art. 51, III, da Lei 11.101/2005**.

Após a análise das habilitações e impugnações administrativas, esta administração judicial apresentou a Relação de Credores do Administrador Judicial (*fls. 1542-1551*) conforme o **art. 7º, § 2º da Lei 11.101/2005**.

Posteriormente a publicação da Relação de Credores do Administrador Judicial, sobrevieram algumas decisões de habilitações e impugnações retardatárias, que foram anotadas por esta administração **para o momento oportuno** da consolidação do **Quadro Geral de Credores (art. 18 da Lei 11.101/2005)**.

O total habilitado na recuperação da empresa encontra-se conforme descrito abaixo:

ENIVIDAMENTO TOTAL DA RECUPERAÇÃO JUDICIAL - A. NUNES e PETRONUNES		
TOTAL RECUPERAÇÃO JUDICIAL	Q.G.C.	% DO VALOR TOTAL
CLASSE I - CRÉDITOS TRABALHISTAS	R\$ 2.001.146,39	2,6%
CLASSE II - CRÉDITOS COM GARANTIA REAL	R\$ -	0,0%
CLASSE III - CRÉDITOS QUIROGRAFÁRIOS	R\$ 74.706.437,44	97,2%
CLASSE IV - CRÉDITOS ME/EPP	R\$ 143.292,50	0,2%
TOTAL GERAL	R\$ 76.850.876,33	100%

1.3 – Do Plano de Recuperação Judicial e seu modificativo aprovado

Em cumprimento ao **art. 53 da Lei 11.101/2005**, o **Plano de Recuperação Judicial foi apresentado** dia 11/05/2018 (*fls. 1295-1324*).

Posteriormente, foram apresentados dois **Aditamentos ao Plano de Recuperação Judicial**, o primeiro no dia 14/02/2019 (*fls. 3437-3446*) e o segundo dia 24/06/2019 (*fls. 4300-4330*), o qual restou **aprovado** na Assembleia Geral de Credores datada em 27/06/2019.

Após a **Homologação do Plano e Concessão da Recuperação Judicial** (fls. 5366-5391) e sua referida publicação no DJSC, foi interposto **Embargos de Declaração pelas recuperandas** (fls. 6335-6343) e **que teve sua decisão** (fls. 6601-6603) publicada em **08/01/2020** (fls. 6614-6615), quando se iniciou a contagem dos prazos para cumprimento do Plano de Recuperação Judicial.

Sendo assim, o Plano aprovado prevê, resumidamente:

QUADRO RESUMO DO PLANO DE RECUPERAÇÃO - A. NUNES E PETRONUNES				
Classe/Condições	CARÊNCIA	DESÁGIO	FORMA	INFORMAÇÕES ADICIONAIS
CLASSE I	60 dias	50%	Parcela única	Atualização: TR + 1%a.a.
CLASSE II	NÃO HÁ CREDORES NESTA CLASSE			
CLASSE III	Créditos até R\$ 650,00 - 30 dias; Créditos entre R\$ 650,00 e R\$ 1 mil - 60 dias; Créditos superiores a R\$ 1 mil - 24 meses.	Créditos superiores a R\$ 1 mil - 80%	Créditos superiores a R\$ 1 mil - pagamento em 52 parcelas trimestrais e sucessivas, conforme tabela do Plano Modificativo (fl. 4316 do processo).	Atualização: TR + 1%a.a.
CLASSE IV	30 dias	NÃO HÁ	Primeira etapa: créditos até R\$ 650,00; Segunda etapa: créditos de R\$ 650,00 a R\$ 1 mil; Terceira etapa: créditos acima de R\$ 1 mil serão pagos em 10 parcelas mensais, iguais e sucessivas começando o pagamento após as duas primeiras etapas descritas acima.	Atualização: TR + 1%a.a.

**A contar da publicação da decisão de homologação ou de eventual decisão de embargos de declaração.*

Lembramos que para o efetivo recebimento, o credor deve informar seus dados bancários diretamente à recuperanda, pelo meio previsto na fl. 20 do Plano Modificativo (fls. 4300/4330), qual seja:

- Via carta registrada com AR (Aviso de Recebimento):
 - Endereço: Rua Antonio Hulse, nº 1153
Bairro Humaitá – Tubarão/SC
CEP: 88.704-316
A/C Departamento Financeiro.

2 - CONCLUSÃO

Frente ao exposto, vem esta administração judicial, **REQUERER** a juntada do *Relatório Mensal das Atividades da Devedora*, cumprindo assim o art. 22, II, "c" da Lei 11.101/2005, **bem como dos documentos que a acompanham**, quais sejam:

- ✓ Balancetes Contábil de **Setembro/2020** da empresa **Petronunes**.

Termos em que,

Pede deferimento,

Tubarão-SC, 16 de Novembro de 2020.


GLADIUS CONSULTORIA E GESTÃO EMPRESARIAL S/S LTDA
Agenor Daufenbach Júnior
Adm. Judicial CRA/SC 6410 – OAB/SC 32.401

Código	Classificação	Conta	Saldo Anterior	Débito	Crédito	Saldo
11579	1	ATIVO	11.360.580,67D	5.346.620,84	5.371.587,41	11.335.614,10D
11580	1.1	CIRCULANTE	5.071.786,63D	5.131.114,09	5.131.206,61	5.071.694,11D
11581	1.1.01	DISPONIBILIDADES	64.236,34D	3.388.642,75	3.405.981,56	46.897,53D
19154	1.1.01.02	CAIXA	43.854,20D	778.522,75	783.065,75	39.311,20D
19155	1.1.01.03	NUMERARIOS CAIXAS PONTOS DE VENC	0,00	1.154.013,55	1.154.013,55	0,00
19156	1.1.01.04	BANCOS CONTA MOVIMENTO	17.382,14D	1.456.106,45	1.468.902,26	4.586,33D
19158	1.1.01.05	APLICACAO LIQUIDEZ IMEDIATA	3.000,00D	0,00	0,00	3.000,00D
11515	1.1.02	CREDITOS - CONTAS A RECEBER	3.997.200,93D	366.228,82	370.834,39	3.992.595,36D
11526	1.1.02.02	CONTAS A RECEBER	3.997.200,93D	366.228,82	370.834,39	3.992.595,36D
11443	1.1.03	ESTOQUES	124.551,49D	1.147.240,14	1.122.901,58	148.890,05D
11444	1.1.03.01	ESTOQUE DE COMBUSTIVEIS	96.198,39D	1.147.240,14	1.122.901,58	120.536,95D
11449	1.1.03.02	ESTOQUE LUBRIFICANTES	6.012,79D	0,00	0,00	6.012,79D
11454	1.1.03.03	ESTOQUE DE PECAS E ACESSORIOS	20.178,20D	0,00	0,00	20.178,20D
19215	1.1.03.04	ESTOQUE DE FILTROS	2.119,11D	0,00	0,00	2.119,11D
19223	1.1.03.05	ESTOQUE LOJA DE CONVENIENCIA	43,00D	0,00	0,00	43,00D
11554	1.1.05	OUTROS CREDITOS	885.797,87D	229.002,38	231.489,08	883.311,17D
11555	1.1.05.01	ADIANTAMENTOS FUNCIONARIOS	12.183,32D	425,00	6.977,53	5.630,79D
11564	1.1.05.02	ADIANTAMENTOS	846.084,11D	214.729,59	210.663,76	850.149,94D
11571	1.1.05.03	CREDITOS TRIBUT / FISCAIS	27.530,44D	13.847,79	13.847,79	27.530,44D
11465	1.2	NÃO CIRCULANTE	6.288.794,04D	215.506,75	240.380,80	6.263.919,99D
11466	1.2.01	REALIZAVEL A LONGO PRAZO	1.315.179,51D	215.506,75	218.585,00	1.312.101,26D
16400	1.2.01.02	APLICACOES FINANCEIRAS	225.984,83D	0,00	0,00	225.984,83D
08411	1.2.01.05	DEPOSITOS/BLOQUEIOS JUDICIAIS	310.540,65D	0,00	0,00	310.540,65D
98330	1.2.01.06	MUTUOS A EMPRESAS L.P	778.654,03D	215.506,75	218.585,00	775.575,78D
11167	1.2.03	ATIVO IMOBILIZADO	1.887.542,76D	0,00	21.795,80	1.865.746,96D
11497	1.2.03.01	IMOBILIZADO TECNICO	9.748.358,67D	0,00	0,00	9.748.358,67D
11374	1.2.03.02	(-) DEPRECIACAO / AMORTIZACAO ACUB	018.969,47C	0,00	21.795,80	8.040.765,27C
19280	1.2.03.03	IMOBILIZADO EM ANDAMENTO	158.153,56D	0,00	0,00	158.153,56D
22371	1.2.04	INTANGÍVEL	3.086.071,77D	0,00	0,00	3.086.071,77D
22319	1.2.04.01	OPERACIONAL INCORPÓREO	3.121.613,18D	0,00	0,00	3.121.613,18D
50242	1.2.04.02	(-) AMORT. ACUMULADA	35.541,41C	0,00	0,00	35.541,41C
11384	2	PASSIVO	11.833.808,70C	1.167.192,95	1.201.645,31	11.868.261,06C
11385	2.1	CIRCULANTE	19.042.379,61C	1.167.192,95	1.188.165,31	19.063.351,97C
11386	2.1.01	EXIGIVEL A CURTO PRAZO	19.042.379,61C	1.167.192,95	1.188.165,31	19.063.351,97C
19286	2.1.01.01	FORNECEDORES	13.353.875,82C	1.103.264,16	1.094.765,76	13.345.377,42C
19288	2.1.01.02	OBRIGACOES TRABALHISTAS	2.206.224,60C	43.218,25	69.656,21	2.232.662,56C
19294	2.1.01.03	OBRIGACOES TRIBUTARIAS / FISCAIS	678.109,13C	18.922,39	21.866,54	681.053,28C
98355	2.1.01.06	SALDO NEGATIVO C/C	211.170,05C	0,00	0,00	211.170,05C
19322	2.1.01.08	EMPRESTIMOS E CAP.GIROS	2.463.846,28C	0,00	0,00	2.463.846,28C
19330	2.1.01.09	FINANCIAMENTOS	30.750,73C	0,00	0,00	30.750,73C
19340	2.1.01.10	CONVENIOS A PAGAR	18.417,55C	0,00	0,00	18.417,55C
19354	2.1.01.11	ADIANTAMENTOS	79.985,45C	1.788,15	1.876,80	80.074,10C
11304	2.2	NAO CIRCULANTE	11.722.506,72C	0,00	13.480,00	11.735.986,72C
11305	2.2.01	EXIGIVEL A LONGO PRAZO	11.722.506,72C	0,00	13.480,00	11.735.986,72C
19363	2.2.01.01	EMPRESTIMOS LONGO PRAZO	4.683.545,66C	0,00	0,00	4.683.545,66C
19376	2.2.01.02	FINANCIAMENTOS LONGO PRAZO	85.910,00C	0,00	0,00	85.910,00C
19384	2.2.01.03	MUTUOS A EMPRESAS COLIGADAS - LON	6.953.051,06C	0,00	13.480,00	6.966.531,06C
11316	2.3	PATRIMONIO LIQUIDO	18.931.077,63D	0,00	0,00	18.931.077,63D
11317	2.3.01	CAPITAL SOCIAL	4.142.704,00C	0,00	0,00	4.142.704,00C
98995	2.3.01.01	CAPITAL SOCIAL SUBSCRITO	4.142.704,00C	0,00	0,00	4.142.704,00C
98996	2.3.02	RESERVAS	464.329,29C	0,00	0,00	464.329,29C
11320	2.3.02.01	RESERVA DE CAPITAL	450.013,79C	0,00	0,00	450.013,79C
11325	2.3.02.03	RESERVA DE LUCRO	14.315,50C	0,00	0,00	14.315,50C
99103	2.3.03	AJUSTES DE AVALIACOES PATRIMONIAIS	3.000.000,00C	0,00	0,00	3.000.000,00C
99104	2.3.03.01	AJUSTE DE REAVALIACOES PATRIMONIAIS	3.000.000,00C	0,00	0,00	3.000.000,00C
99258	2.3.04	AJUSTES	13.387.134,11D	0,00	0,00	13.387.134,11D
99259	2.3.04.01	AJUSTES RETROSPECTIVOS	13.387.134,11D	0,00	0,00	13.387.134,11D
98997	2.3.05	LUCROS OU PREJUICIOS ACUMULADOS	13.150.976,81D	0,00	0,00	13.150.976,81D
11307	2.3.05.01	LUCROS/PREJUICIOS ACUMULADOS	13.150.976,81D	0,00	0,00	13.150.976,81D

Código	Classificação	Conta	Saldo Anterior	Débito	Crédito	Saldo
11334	3	CONTAS DO RESULTADO	473.228,03D	1.198.215,63	1.138.796,70	532.646,96D
11335	3.1	LUCRO BRUTO	1.226.929,01C	974.253,73	1.127.158,75	1.379.834,03C
11336	3.1.01	RECEITA LIQUIDA	10.288.927,21C	20.610,69	1.127.158,75	11.395.475,27C
11337	3.1.01.01	RECEITA BRUTA	10.472.110,81C	0,00	1.127.158,75	11.599.269,56C
11342	3.1.01.02	(-) DEDUCOES DA REC. BRUTA	183.183,60D	20.610,69	0,00	203.794,29D
11348	3.1.02	CUSTOS TOTAIS	9.061.998,20D	953.643,04	0,00	10.015.641,24D
11349	3.1.02.01	CUSTO DE PRODUTOS VENDIDOS	9.061.998,20D	953.643,04	0,00	10.015.641,24D
11426	3.2	DESPESAS OPERACIONAIS	1.620.367,77D	208.437,49	11.273,04	1.817.532,22D
11355	3.2.01	DESPESAS OPERACIONAIS POSTOS	1.620.367,77D	208.437,49	11.273,04	1.817.532,22D
55268	3.2.01.01	DESPESAS ADMINISTRATIVAS	1.001.279,61D	131.163,47	1.796,22	1.130.646,86D
55347	3.2.01.02	DESPESAS TRABALHISTAS	619.088,16D	77.274,02	9.476,82	686.885,36D
11176	3.3	RECEITAS E DESPESAS FINANCEIRAS OP	103.738,85D	15.524,41	72,22	119.191,04D
20261	3.3.01	RECEITAS E DESPESAS FINANCEIRAS	103.738,85D	15.524,41	72,22	119.191,04D
20264	3.3.01.01	DESPESAS FINANCEIRAS	104.136,95D	15.524,41	0,00	119.661,36D
20367	3.3.01.02	RECEITAS FINANCEIRAS	398,10C	0,00	72,22	470,32C
11194	3.4	OUTROS RESULTADOS OPERACIONAIS	23.949,58C	0,00	292,69	24.242,27C
20566	3.4.01	OUTRAS RECEITAS/DESPESAS OPERACIOI	23.949,58C	0,00	292,69	24.242,27C
20573	3.4.01.02	OUTRAS RECEITAS	23.949,58C	0,00	292,69	24.242,27C
Totais				0,00	0,00	0,00

Responsável pela Empresa
ARGEMIRO ANTONIO NUNES
Cargo: SÓCIO-ADMINISTRADOR
CPF: 008.728.499-53

Contabilista Responsável
JOÃO ROBERTO TAVARES
Cargo: Contabilista
CPF: 036.367.529-95
CRC: SC-031424/O-7

PETRONUNES TRANSP REV RET DERIV PETROLEO LTDA - CONSOLIDADO

Folha 1

Insc. Junta Comercial 42200536316 CNPJ 75.790.493/0001-00

21/10/2020 14:52

Balancete Sintético - Período de 01/09/2020 a 30/09/2020

Classificação	Red	Conta	Saldo Anterior	Débito	Crédito	Saldo Final
1		ATIVO	43.547.784,03 d	14.186.562,77	13.204.040,17	44.530.306,63 d
1.1		ATIVO CIRCULANTE	16.502.855,35 d	14.184.230,27	13.203.733,68	17.483.351,94 d
1.1.01		DISPONIVEL	16.203.108,02 d	10.208.342,68	9.059.245,98	17.352.204,72 d
1.1.01.01		CAIXA GERAL	1.609,99 d	11.507,80	11.507,80	1.609,99 d
1.1.01.01.01		CAIXA MATRIZ	1.609,99 d	11.507,80	11.507,80	1.609,99 d
1.1.01.02		BANCOS	559.508,00 d	4.643.170,00	4.643.097,08	559.580,92 d
1.1.01.02.01		BANCOS CONTA MOVIMENTO	7.532,77 d	4.643.170,00	4.643.097,08	7.605,69 d
1.1.01.02.02		OPERACOES MERCADO ABERTO	551.975,23 d	0,00	0,00	551.975,23 d
1.1.01.03		CLIENTES	7.593.997,38 d	4.562.052,86	3.634.259,44	8.521.790,80 d
1.1.01.03.01		CLIENTES A RECEBER	7.593.997,38 d	4.562.052,86	3.634.259,44	8.521.790,80 d
1.1.01.04		ADIANTAMENTO	6.723.588,64 d	991.450,05	770.381,66	6.944.657,03 d
1.1.01.04.01		ADIANTAMENTOS A TERCEIROS	6.723.588,64 d	991.450,05	770.381,66	6.944.657,03 d
1.1.01.05		OUTROS CREDITOS	795.281,52 d	161,97	0,00	795.443,49 d
1.1.01.05.01		IMPOSTOS A RECUPERAR	795.281,52 d	161,97	0,00	795.443,49 d
1.1.01.06		VALORES A COMPENSAR	253.163,87 d	0,00	0,00	253.163,87 d
1.1.01.06.01		VALORES A COMPENSAR	253.163,87 d	0,00	0,00	253.163,87 d
1.1.01.07		BLOQUEIOS JUDICIAIS	275.958,62 d	0,00	0,00	275.958,62 d
1.1.01.07.01		BLOQUEIOS JUDICIAIS	275.958,62 d	0,00	0,00	275.958,62 d
1.1.02		ESTOQUES	299.747,33 d	3.975.887,59	4.144.487,70	131.147,22 d
1.1.02.01		ESTOQUES	299.747,33 d	3.975.887,59	4.144.487,70	131.147,22 d
1.1.02.01.01		ESTOQUES	299.747,33 d	3.975.887,59	4.144.487,70	131.147,22 d
1.2		ATIVO NAO CIRCULANTE	27.044.928,68 d	2.332,50	306,49	27.046.954,69 d
1.2.01		REALIZAVEL A LONGO PRAZO	10.495.690,77 d	0,00	0,00	10.495.690,77 d
1.2.01.04		EMPRESTIMOS A TERCEIROS	10.495.690,77 d	0,00	0,00	10.495.690,77 d
1.2.01.04.01		EMPRESTIMOS A TERCEIROS	10.495.690,77 d	0,00	0,00	10.495.690,77 d
1.2.02		INVESTIMENTOS	1.930.497,54 d	2.332,50	306,49	1.932.523,55 d
1.2.02.01		IMOBILIZACOES FINANCEIRAS	1.930.497,54 d	2.332,50	306,49	1.932.523,55 d
1.2.02.01.01		PARTICIPACOES EM OUTRAS EMPRES	1.917.056,95 d	0,00	0,00	1.917.056,95 d
1.2.03.01.01		BENS IMOVEIS	13.909.525,38 d	2.332,50	0,00	13.911.857,88 d
1.2.03.01.02		DEPRECIACAO ACUMULADA	(16.658.653,10) c	0,00	306,49	(16.658.959,59) c
1.2.03.01.03		IMOBILIZADO EM ANDAMENTO	276.221,39 d	0,00	0,00	276.221,39 d
1.2.03.01.04		IMOBILIZADO AJUSTADO	2.486.346,92 d	0,00	0,00	2.486.346,92 d
1.2.04		INTANGIVEL	14.618.740,37 d	0,00	0,00	14.618.740,37 d
1.2.04.01		ATIVO INTANGIVEL	14.618.740,37 d	0,00	0,00	14.618.740,37 d
1.2.04.01.01		ATIVO INTANGIVEL	14.618.740,37 d	0,00	0,00	14.618.740,37 d

Classificação	Red	Conta	Saldo Anterior	Débito	Crédito	Saldo Final
2		PASSIVO	43.718.564,93 c	7.890.130,17	8.721.718,87	44.550.153,63 c
2.1		PASSIVO CIRCULANTE	43.138.403,82 c	7.890.130,17	8.721.718,87	43.969.992,52 c
2.1.01		FORNECEDORES	23.876.059,12 c	4.140.566,90	4.118.979,44	23.854.471,66 c
2.1.01.02		FORNECEDORES	23.876.059,12 c	4.140.566,90	4.118.979,44	23.854.471,66 c
2.1.01.02.01		FORNECEDORES A PAGAR	23.876.059,12 c	4.140.566,90	4.118.979,44	23.854.471,66 c
2.1.02		EMPRESTIMOS E FINANCIAMENTOS	9.762.163,50 c	0,00	0,00	9.762.163,50 c
2.1.02.01		EMPRESTIMOS E FINANCIAMENTOS	9.762.163,50 c	0,00	0,00	9.762.163,50 c
2.1.02.01.01		BANCOS	1.249.775,18 c	0,00	0,00	1.249.775,18 c
2.1.02.01.03		EMPRESTIMOS CAPITAL DE GIRO CP	8.072.593,82 c	0,00	0,00	8.072.593,82 c
2.1.02.01.04		INVESTIMENTOS E FINANCIAMENTOS I	439.794,50 c	0,00	0,00	439.794,50 c
2.1.03		ADIANTAMENTOS DE CLIENTES	12.978,66 c	5.481,00	5.481,00	12.978,66 c
2.1.03.01		ADIANTAMENTOS DE CLIENTES	12.978,66 c	5.481,00	5.481,00	12.978,66 c
2.1.03.01.01		ADIANTAMENTOS DE CLIENTES	12.978,66 c	5.481,00	5.481,00	12.978,66 c
2.1.04		OBRIGACOES FISCAIS	31.094,01 c	49,82	500,18	31.544,37 c
2.1.04.01		OBRIGACOES FISCAIS	31.094,01 c	49,82	500,18	31.544,37 c
2.1.04.01.01		IMPOSTOS E TAXAS	31.094,01 c	49,82	500,18	31.544,37 c
2.1.05		OBRIGACOES SOCIAIS TRABALHISTAS	2.236.539,53 c	174.876,30	172.681,98	2.234.345,21 c
2.1.05.01		OBRIGACOES SOCIAIS TRABALHISTAS	2.236.539,53 c	174.876,30	172.681,98	2.234.345,21 c
2.1.05.01.01		OBRIGACOES SOCIAIS TRABALHISTAS	2.236.539,53 c	174.876,30	172.681,98	2.234.345,21 c
2.1.06		OUTRAS OBRIGACOES	182.985,52 c	32.148,22	9.620,12	160.457,42 c
2.1.06.01		OUTRAS OBRIGACOES	182.985,52 c	32.148,22	9.620,12	160.457,42 c
2.1.06.01.03		CONTAS TRANSITORIA	182.985,52 c	32.148,22	9.620,12	160.457,42 c
2.1.07		ANTECIPACAO DE RECEBIVEIS	7.036.583,48 c	3.537.007,93	4.414.456,15	7.914.031,70 c
2.1.07.01		ANTECIPACAO DE RECEBIVEIS	7.036.583,48 c	3.537.007,93	4.414.456,15	7.914.031,70 c
2.1.07.01.01		DUPLICATAS DESCONTADAS	7.036.583,48 c	3.537.007,93	4.414.456,15	7.914.031,70 c
2.2		PASSIVO NAO CIRCULANTE	8.995.841,45 c	0,00	0,00	8.995.841,45 c
2.2.01		EXIGIVEL A LONGO PRAZO	8.995.841,45 c	0,00	0,00	8.995.841,45 c
2.2.01.01		EMPRESTIMOS E FINANCIAMENTOS	8.995.841,45 c	0,00	0,00	8.995.841,45 c
2.2.01.01.01		EMPRESTIMOS CAPITAL DE GIRO LP	8.080.693,00 c	0,00	0,00	8.080.693,00 c
2.2.01.01.02		INVESTIMENTOS E FINANCIAMENTOS I	780.273,95 c	0,00	0,00	780.273,95 c
2.2.01.01.04		EMPRESTIMOS A TERCEIROS	134.874,50 c	0,00	0,00	134.874,50 c
2.3		PATRIMONIO LIQUIDO	(8.415.680,34) d	0,00	0,00	(8.415.680,34) d
2.3.01		CAPITAL SOCIAL E RESERVAS	12.156.411,74 c	0,00	0,00	12.156.411,74 c
2.3.01.01		CAPITAL SOCIAL	969.491,00 c	0,00	0,00	969.491,00 c
2.3.01.01.01		CAPITAL SOCIAL REALIZADO	969.491,00 c	0,00	0,00	969.491,00 c
2.3.01.02		RESERVAS	45.295,23 c	0,00	0,00	45.295,23 c
2.3.01.02.01		RESERVAS DE CAPITAL	45.295,23 c	0,00	0,00	45.295,23 c
2.3.01.03		AJUSTES DE AVALIACOES PATRIMONI	16.986.346,92 c	0,00	0,00	16.986.346,92 c
2.3.01.03.01		AJUSTES DE AVALIACOES PATRIMONI	16.986.346,92 c	0,00	0,00	16.986.346,92 c
2.3.01.04		AJUSTES DE EXERCICIOS ANTERIORES	(4.757.363,29) d	0,00	0,00	(4.757.363,29) d
2.3.01.04.01		AJUSTES DE EXERCICIOS ANTERIORES	(4.757.363,29) d	0,00	0,00	(4.757.363,29) d
2.3.01.05		PERTE CFE LEI 13496/2017	(1.087.358,12) d	0,00	0,00	(1.087.358,12) d
2.3.01.05.01		PERTE CFE LEI 13496/2017	(1.087.358,12) d	0,00	0,00	(1.087.358,12) d
2.3.02		RESULTADOS ACUMULADOS	(20.572.092,08) d	0,00	0,00	(20.572.092,08) d
2.3.02.01		LUCROS OU PREJUIZOS ACUMULADO	(20.572.092,08) d	0,00	0,00	(20.572.092,08) d
2.3.02.01.01		LUCROS OU PREJUIZOS ACUMULADO	(20.572.092,08) d	0,00	0,00	(20.572.092,08) d

PETRONUNES TRANSP REV RET DERIV PETROLEO LTDA - CONSOLIDADO

Folha 3

Insc. Junta Comercial 42200536316 CNPJ 75.790.493/0001-00

21/10/2020 14:52

Balancete Sintético - Período de 01/09/2020 a 30/09/2020

Classificação	Red	Conta	Saldo Anterior	Débito	Crédito	Saldo Final
3		RECEITAS	31.982.535,03 c	25.750,00	4.562.052,86	36.518.837,89 c
3.1		RECEITAS OPERACIONAIS	31.982.535,03 c	25.750,00	4.562.052,86	36.518.837,89 c
3.1.01		RECEITAS COM VENDAS	31.982.535,03 c	25.750,00	4.562.052,86	36.518.837,89 c
3.1.01.01		RECEITAS COM VENDAS DE PRODUTO	32.127.700,24 c	0,00	4.562.052,86	36.689.753,10 c
3.1.01.01.01		RECEITAS COM VENDAS DE MERCADC	32.127.700,24 c	0,00	4.562.052,86	36.689.753,10 c
3.1.01.03		DEDUCOES DA RECEITA COM VENDAS	(124.049,92) d	25.750,00	0,00	(149.799,92) d
3.1.01.03.01		DEVOLUCOES DESCONTOS E ABATIMI	(124.049,92) d	25.750,00	0,00	(149.799,92) d
3.1.01.04		DEDUCOES DA RECEITA	(21.115,29) d	0,00	0,00	(21.115,29) d
3.1.01.04.01		TRIBUTOS E CONTRIBUICOES SOBRE	(21.115,29) d	0,00	0,00	(21.115,29) d

PETRONUNES TRANSP REV RET DERIV PETROLEO LTDA - CONSOLIDADO

Folha 4

Insc. Junta Comercial 42200536316 CNPJ 75.790.493/0001-00

21/10/2020 14:52

Balancete Sintético - Período de 01/09/2020 a 30/09/2020

Classificação	Red	Conta	Saldo Anterior	Débito	Crédito	Saldo Final
4		CUSTOS E DESPESAS	32.153.315,93 d	4.416.857,28	31.488,32	36.538.684,89 d
4.1		CUSTOS	28.875.109,95 d	4.073.197,40	24.280,67	32.924.026,68 d
4.1.01		CUSTOS OPERACIONAIS	28.875.109,95 d	4.073.197,40	24.280,67	32.924.026,68 d
4.1.01.01		CUSTOS DE MERCADORIAS VENDIDAS	28.875.109,95 d	4.073.197,40	24.280,67	32.924.026,68 d
4.1.01.01.01		CUSTOS DE MERCADORIAS VENDIDAS	28.875.109,95 d	4.073.197,40	24.280,67	32.924.026,68 d
4.2		DESPESAS	2.055.799,21 d	302.806,51	6.482,51	2.352.123,21 d
4.2.01		DESPESAS OPERACIONAIS	2.055.799,21 d	302.806,51	6.482,51	2.352.123,21 d
4.2.01.01		DESPESAS ADMINISTRATIVAS	429.324,03 d	54.794,39	161,97	483.956,45 d
4.2.01.01.01		DESPESAS ADMINISTRATIVAS	429.324,03 d	54.794,39	161,97	483.956,45 d
4.2.01.02		DESPESA COMERCIAL DIESEL	189.472,52 d	26.884,85	0,00	216.357,37 d
4.2.01.02.01		DESPESA COMERCIAL DIESEL	189.472,52 d	26.884,85	0,00	216.357,37 d
4.2.01.03		DESPESA LOGISTICA	611.731,01 d	96.266,47	0,00	707.997,48 d
4.2.01.03.01		DESPESA LOGISTICA	611.731,01 d	96.266,47	0,00	707.997,48 d
4.2.01.04		DESPESA MANUTENCAO	18.530,93 d	2.604,40	0,00	21.135,33 d
4.2.01.04.01		DESPESA MANUTENCAO	18.530,93 d	2.604,40	0,00	21.135,33 d
4.2.01.05		DESPESAS TRABALHISTAS	806.740,72 d	122.256,40	6.320,54	922.676,58 d
4.2.01.05.01		DESPESAS TRABALHISTAS	806.740,72 d	122.256,40	6.320,54	922.676,58 d
4.6		RECEITAS FINANCEIRAS	(15.132,79) c	0,00	725,14	(15.857,93) c
4.6.01		RECEITAS FINANCEIRAS	(15.132,79) c	0,00	725,14	(15.857,93) c
4.6.01.01		RECEITAS FINANCEIRAS	(15.132,79) c	0,00	725,14	(15.857,93) c
4.6.01.01.01		RECEITAS FINANCEIRAS	(15.132,79) c	0,00	725,14	(15.857,93) c
4.7		DESPESAS FINANCEIRAS	350.399,40 d	40.853,37	0,00	391.252,77 d
4.7.01		DESPESAS FINANCEIRAS	350.399,40 d	40.853,37	0,00	391.252,77 d
4.7.01.01		DESPESAS FINANCEIRAS	350.399,40 d	40.853,37	0,00	391.252,77 d
4.7.01.01.01		DESPESAS FINANCEIRAS	350.399,40 d	40.853,37	0,00	391.252,77 d
4.8		OUTRAS RECEITAS/DESPESAS	887.140,16 d	0,00	0,00	887.140,16 d
4.8.01		OUTRAS RECEITAS/DESPESAS	887.140,16 d	0,00	0,00	887.140,16 d
4.8.01.01		OUTRAS RECEITAS/DESPESAS	887.140,16 d	0,00	0,00	887.140,16 d
4.8.01.01.01		OUTRAS RECEITAS/DESPESAS	887.140,16 d	0,00	0,00	887.140,16 d
Conta			Saldo Anterior	Débito	Crédito	Saldo Final
ATIVO			43.547.784,03	14.186.562,77	13.204.040,17	44.530.306,63
PASSIVO			43.718.564,93	7.890.130,17	8.721.718,87	44.550.153,63
RECEITAS			31.982.535,03	25.750,00	4.562.052,86	36.518.837,89
CUSTOS E DESPESAS			32.153.315,93	4.416.857,28	31.488,32	36.538.684,89
Resultado do Período		150.933,90				
Resultado Acumulado		(19.847,00)				

ARGEMIRO ANTONIO NUNES
 Administrador
 CPF: 00872849953
 RG: 174685

JOAO ROBERTO TAVARES
 Contador
 CPF: 03636752995
 RG: 4258011