

**EXMO(A) SR(A) DR(A) JUIZ(ÍZA) DE DIREITO DA 2ª VARA CÍVEL DA  
COMARCA DE TUBARÃO – SC**

**Processo:** 0001459-36.2018.8.24.0075

**Tipo:** Recuperação Judicial

**Autores:** *A. Nunes & Cia Ltda e Petronunes Transportador, Revendedor e  
Retalhista de Derivados de Petróleo Ltda.*

**GLADIUS CONSULTORIA E GESTÃO EMPRESARIAL S/S LTDA**, neste ato representada por seu administrador, **Agenor Daufenbach Júnior, Administrador Judicial** no processo de **RECUPERAÇÃO JUDICIAL** de **A. Nunes & Cia Ltda e Petronunes Transportador, Revendedor E Retalhista De Derivados De Petróleo Ltda.**, vem, respeitosamente, a presença de V. Exa., informar e ao final requerer o que segue:

Visando dar efetividade ao art. 22, II, “c” da Lei 11.101/2005, vem esta administração judicial apresentar:

### ***RELATÓRIO MENSAL DAS ATIVIDADES DA DEVEDORA***

Elaborando relatórios relativos ao faturamento mensal bem como o número de funcionários ligados as empresas autora, como forma de monitoramento de suas atividades e intensidade de continuidade da produção. Desta feita, o mês de referência deste relatório é o mês de **Agosto/2020**.

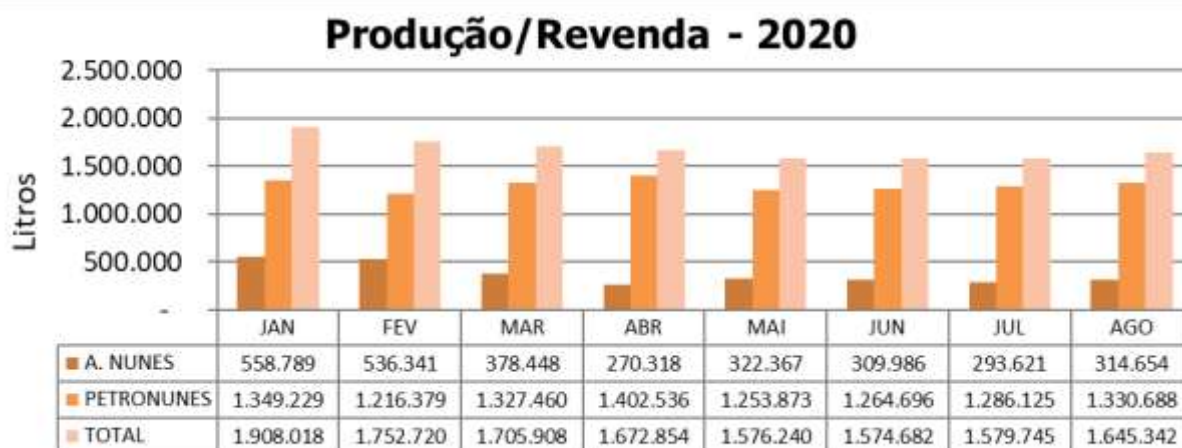
## 1 - DO INFORME DAS ATIVIDADES DAS RECUPERANDAS

Como relatado na inicial, a recuperanda A. Nunes é uma rede de postos de combustíveis que possui “bandeira” própria, além de uma marca de produtos gourmet, chamada A Nunes Gourmet.

Em relação a outra recuperanda, PETRONUNES, dedica-se ao comércio atacadista de combustíveis, lubrificantes e Arla32. Com foco no desenvolvimento de tecnologia exclusiva, oferece o hardware e software para gestão do consumo de abastecimento de veículos, bem como serviço de Engenharia Ambiental própria.

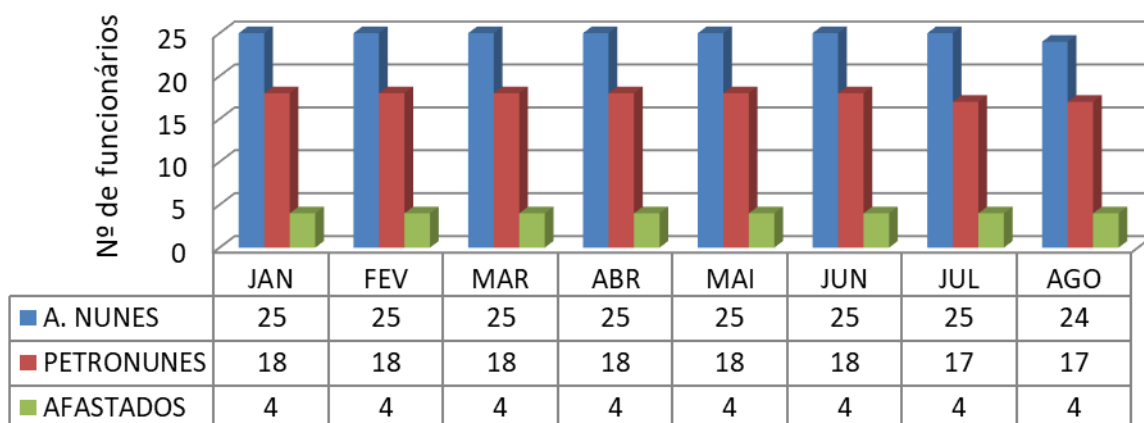
### 1.1- INDICADORES FINANCEIROS, DE PRODUÇÃO E QUADRO DE PESSOAL

Como já citado anteriormente, as empresas revendem combustíveis, bem como são voltados ao comércio atacadista de combustíveis, lubrificantes e Arla32, sendo assim, sua produção/revenda é representada na medida Litros.



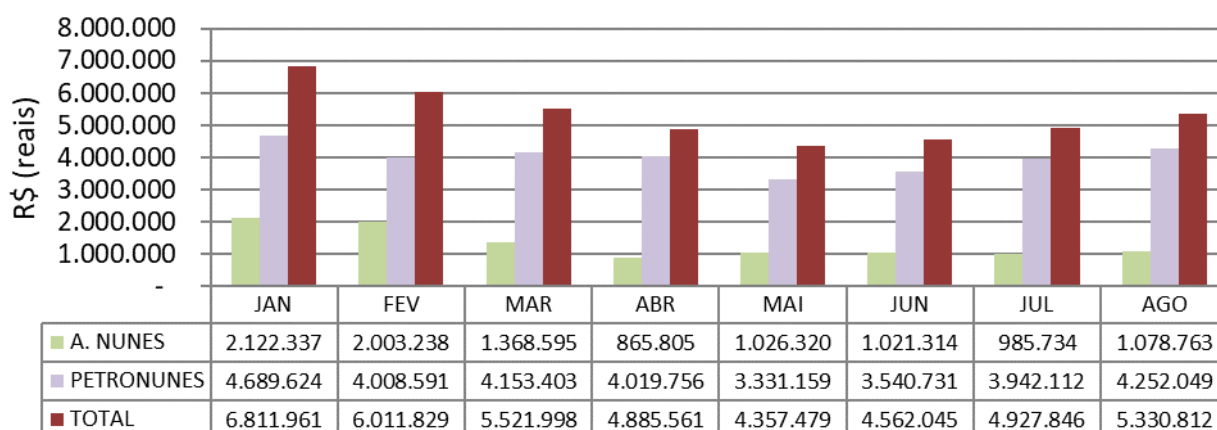
O quadro de funcionários é composto por profissionais atuantes na área Administrativa e na Produção, chegando a um total de **41 funcionários ligados** as recuperandas no mês corrente, sendo que **04 encontram-se afastados**. Desta forma, segue abaixo sua representação gráfica:

## Quadro Geral de Pessoal - 2020



O faturamento bruto do Grupo atingiu, no mês de **Agosto/2020**, o valor de **R\$ 5.330.812**, tendo um aumento de 8,18% em relação ao mês anterior.

## Faturamento - 2020



As informações aqui reproduzidas foram trazidas por relatórios da recuperanda, em seus respectivos setores.

Sobre as informações contábeis, a empresa A. Nunes **deixou de encaminhar os balancetes contábeis desde o mês de Janeiro de 2020**, sob a justificativa de que haviam perdido os dados contidos no servidor da contabilidade, conforme e-mails trazidos por esta Administração nos últimos Relatórios Mensais das Atividades.

Entretanto, a recuperanda Petronunes apresentou a esta Administradora Judicial os Balancetes de Janeiro a Julho, assinados pelo contador e pelo administrador da empresa, os quais juntamos nessa oportunidade.

## 1.2 – Do Passivo sujeito a Recuperação Judicial

As recuperandas juntaram aos autos a Lista de Credores (*fls. 408-411*), de acordo com **art. 51, III, da Lei 11.101/2005**.

Após a análise das habilitações e impugnações administrativas, esta administração judicial apresentou a Relação de Credores do Administrador Judicial (*fls. 1542-1551*) conforme o **art. 7º, § 2º da Lei 11.101/2005**.

Posteriormente a publicação da Relação de Credores do Administrador Judicial, sobrevieram algumas decisões de habilitações e impugnações retardatárias, que foram anotadas por esta administração **para o momento oportuno** da consolidação do **Quadro Geral de Credores (art. 18 da Lei 11.101/2005)**.

O total habilitado na recuperação da empresa encontra-se conforme descrito abaixo:

ENIVIDAMENTO TOTAL DA RECUPERAÇÃO JUDICIAL - A. NUNES e PETRONUNES		
TOTAL RECUPERAÇÃO JUDICIAL	Q.G.C.	% DO VALOR TOTAL
CLASSE I - CRÉDITOS TRABALHISTAS	R\$ 2.001.146,39	2,6%
CLASSE II - CRÉDITOS COM GARANTIA REAL	R\$ -	0,0%
CLASSE III - CRÉDITOS QUIROGRAFÁRIOS	R\$ 74.706.437,44	97,2%
CLASSE IV - CRÉDITOS ME/EPP	R\$ 143.292,50	0,2%
<b>TOTAL GERAL</b>	<b>R\$ 76.850.876,33</b>	<b>100%</b>

## 1.3 – Do Plano de Recuperação Judicial e seu modificativo aprovado

Em cumprimento ao **art. 53 da Lei 11.101/2005**, o **Plano de Recuperação Judicial foi apresentado** dia 11/05/2018 (*fls. 1295-1324*).

Posteriormente, foram apresentados dois **Aditamentos ao Plano de**

**Recuperação Judicial**, o primeiro no dia 14/02/2019 (fls. 3437-3446) e o segundo dia 24/06/2019 (fls. 4300-4330), o qual restou **aprovado** na Assembleia Geral de Credores datada em 27/06/2019.

Após a **Homologação do Plano e Concessão da Recuperação Judicial** (fls. 5366-5391) e sua referida publicação no DJSC, foi interposto **Embargos de Declaração pelas recuperandas** (fls. 6335-6343) e **que teve sua decisão (fls. 6601-6603) publicada em 08/01/2020** (fls. 6614-6615), quando se iniciou a contagem dos prazos para cumprimento do Plano de Recuperação Judicial.

Sendo assim, o Plano aprovado prevê, resumidamente:

<b>QUADRO RESUMO DO PLANO DE RECUPERAÇÃO - A. NUNES E PETRONUNES</b>				
<b>Classe/Condições</b>	<b>CARÊNCIA</b>	<b>DESÁGIO</b>	<b>FORMA</b>	<b>INFORMAÇÕES ADICIONAIS</b>
<b>CLASSE I</b>	60 dias	50%	Parcela única	Atualização: TR + 1%a.a.
<b>CLASSE II</b>	<b>NÃO HÁ CREDORES NESTA CLASSE</b>			
<b>CLASSE III</b>	Créditos até R\$ 650,00 - 30 dias; Créditos entre R\$ 650,00 e R\$ 1 mil - 60 dias; Créditos superiores a R\$ 1 mil - 24 meses.	Créditos superiores a R\$ 1 mil - 80%	Créditos superiores a R\$ 1 mil - pagamento em 52 parcelas trimestrais e sucessivas, conforme tabela do Plano Modificativo (fl. 4316 do processo).	Atualização: TR + 1%a.a.
<b>CLASSE IV</b>	30 dias	NÃO HÁ	Primeira etapa: créditos até R\$ 650,00; Segunda etapa: créditos de R\$ 650,00 a R\$ 1 mil; Terceira etapa: créditos acima de R\$ 1 mil serão pagos em 10 parcelas mensais, iguais e sucessivas começando o pagamento após as duas primeiras etapas descritas acima.	Atualização: TR + 1%a.a.

*\*A contar da publicação da decisão de homologação ou de eventual decisão de embargos de declaração.*

Lembramos que para o efetivo recebimento, o credor deve informar seus dados bancários diretamente à recuperanda, pelo meio previsto na fl. 20 do Plano Modificativo (fls. 4300/4330), qual seja:

- Via carta registrada com AR (Aviso de Recebimento):
  - Endereço: Rua Antonio Hulse, nº 1153  
Bairro Humaitá – Tubarão/SC  
CEP: 88.704-316  
A/C Departamento Financeiro.

## 2 - CONCLUSÃO

Frente ao exposto, vem esta administração judicial, **REQUERER** a juntada do *Relatório Mensal das Atividades da Devedora*, cumprindo assim o art. 22, II, "c" da Lei 11.101/2005, **bem como dos documentos que a acompanham**, quais sejam:

- ✓ Balancetes Contábeis dos meses de **Janeiro, Fevereiro, Março, Abril, Maio, Junho e Julho** da empresa **Petronunes**.

Termos em que,

Pede deferimento,

Tubarão-SC, 22 de Outubro de 2020.

  
**GLADIUS CONSULTORIA E GESTÃO EMPRESARIAL S/S LTDA**  
**Agenor Daufenbach Júnior**  
**Adm. Judicial** CRA/SC 6410 – OAB/SC 32.401

Código	Classificação	Conta	Saldo Anterior	Débito	Crédito	Saldo
11579	1	ATIVO	11.359.876,87D	5.470.526,49	5.469.822,69	11.360.580,67D
11580	1.1	CIRCULANTE	5.059.516,36D	5.232.679,68	5.220.409,41	5.071.786,63D
11581	1.1.01	DISPONIBILIDADES	53.759,55D	3.592.915,28	3.582.438,49	64.236,34D
19154	1.1.01.02	CAIXA	46.665,20D	910.485,21	913.296,21	43.854,20D
19155	1.1.01.03	NUMERARIOS CAIXAS PONTOS DE VENC	0,00	1.269.795,48	1.269.795,48	0,00
19156	1.1.01.04	BANCOS CONTA MOVIMENTO	4.094,35D	1.412.634,59	1.399.346,80	17.382,14D
19158	1.1.01.05	APLICACAO LIQUIDEZ IMEDIATA	3.000,00D	0,00	0,00	3.000,00D
11515	1.1.02	CREDITOS - CONTAS A RECEBER	3.988.736,47D	366.449,87	357.985,41	3.997.200,93D
11526	1.1.02.02	CONTAS A RECEBER	3.988.736,47D	366.449,87	357.985,41	3.997.200,93D
11443	1.1.03	ESTOQUES	146.442,95D	1.073.999,68	1.095.891,14	124.551,49D
11444	1.1.03.01	ESTOQUE DE COMBUSTIVEIS	118.089,85D	1.073.999,68	1.095.891,14	96.198,39D
11449	1.1.03.02	ESTOQUE LUBRIFICANTES	6.012,79D	0,00	0,00	6.012,79D
11454	1.1.03.03	ESTOQUE DE PECAS E ACESSORIOS	20.178,20D	0,00	0,00	20.178,20D
19215	1.1.03.04	ESTOQUE DE FILTROS	2.119,11D	0,00	0,00	2.119,11D
19223	1.1.03.05	ESTOQUE LOJA DE CONVENIENCIA	43,00D	0,00	0,00	43,00D
11554	1.1.05	OUTROS CREDITOS	870.577,39D	199.314,85	184.094,37	885.797,87D
11555	1.1.05.01	ADIANTAMENTOS FUNCIONARIOS	4.036,14D	17.157,78	9.010,60	12.183,32D
11564	1.1.05.02	ADIANTAMENTOS	839.010,81D	168.518,80	161.445,50	846.084,11D
11571	1.1.05.03	CREDITOS TRIBUT / FISCAIS	27.530,44D	13.638,27	13.638,27	27.530,44D
11465	1.2	NÃO CIRCULANTE	6.300.360,51D	237.846,81	249.413,28	6.288.794,04D
11466	1.2.01	REALIZAVEL A LONGO PRAZO	1.304.750,70D	237.846,81	227.418,00	1.315.179,51D
16400	1.2.01.02	APLICACOES FINANCEIRAS	225.984,83D	0,00	0,00	225.984,83D
08411	1.2.01.05	DEPOSITOS/BLOQUEIOS JUDICIAIS	310.540,65D	0,00	0,00	310.540,65D
98330	1.2.01.06	MUTUOS A EMPRESAS L.P	768.225,22D	237.846,81	227.418,00	778.654,03D
11167	1.2.03	ATIVO IMOBILIZADO	1.909.538,04D	0,00	21.995,28	1.887.542,76D
11497	1.2.03.01	IMOBILIZADO TECNICO	9.748.358,67D	0,00	0,00	9.748.358,67D
11374	1.2.03.02	(-) DEPRECIACAO / AMORTIZACAO ACU	7.996.974,19C	0,00	21.995,28	8.018.969,47C
19280	1.2.03.03	IMOBILIZADO EM ANDAMENTO	158.153,56D	0,00	0,00	158.153,56D
22371	1.2.04	INTANGÍVEL	3.086.071,77D	0,00	0,00	3.086.071,77D
22319	1.2.04.01	OPERACIONAL INCORPÓREO	3.121.613,18D	0,00	0,00	3.121.613,18D
50242	1.2.04.02	(-) AMORT. ACUMULADA	35.541,41C	0,00	0,00	35.541,41C
11384	2	PASSIVO	11.767.390,24C	1.037.273,15	1.103.691,61	11.833.808,70C
11385	2.1	CIRCULANTE	18.970.727,27C	1.025.009,27	1.096.661,61	19.042.379,61C
11386	2.1.01	EXIGIVEL A CURTO PRAZO	18.970.727,27C	1.025.009,27	1.096.661,61	19.042.379,61C
19286	2.1.01.01	FORNECEDORES	13.313.617,69C	975.923,98	1.016.182,11	13.353.875,82C
19288	2.1.01.02	OBRIGACOES TRABALHISTAS	2.180.536,33C	32.403,87	58.092,14	2.206.224,60C
19294	2.1.01.03	OBRIGACOES TRIBUTARIAS / FISCAIS	672.942,24C	16.601,97	21.768,86	678.109,13C
98355	2.1.01.06	SALDO NEGATIVO C/C	211.170,05C	0,00	0,00	211.170,05C
19322	2.1.01.08	EMPRESTIMOS E CAP.GIROS	2.463.846,28C	0,00	0,00	2.463.846,28C
19330	2.1.01.09	FINANCIAMENTOS	30.750,73C	0,00	0,00	30.750,73C
19340	2.1.01.10	CONVENIOS A PAGAR	18.417,55C	0,00	0,00	18.417,55C
19354	2.1.01.11	ADIANTAMENTOS	79.446,40C	79,45	618,50	79.985,45C
11304	2.2	NAO CIRCULANTE	11.727.740,60C	12.263,88	7.030,00	11.722.506,72C
11305	2.2.01	EXIGIVEL A LONGO PRAZO	11.727.740,60C	12.263,88	7.030,00	11.722.506,72C
19363	2.2.01.01	EMPRESTIMOS LONGO PRAZO	4.683.545,66C	0,00	0,00	4.683.545,66C
19376	2.2.01.02	FINANCIAMENTOS LONGO PRAZO	85.910,00C	0,00	0,00	85.910,00C
19384	2.2.01.03	MUTUOS A EMPRESAS COLIGADAS - LO	6.958.284,94C	12.263,88	7.030,00	6.953.051,06C
11316	2.3	PATRIMONIO LIQUIDO	18.931.077,63D	0,00	0,00	18.931.077,63D
11317	2.3.01	CAPITAL SOCIAL	4.142.704,00C	0,00	0,00	4.142.704,00C
98995	2.3.01.01	CAPITAL SOCIAL SUBSCRITO	4.142.704,00C	0,00	0,00	4.142.704,00C
98996	2.3.02	RESERVAS	464.329,29C	0,00	0,00	464.329,29C
11320	2.3.02.01	RESERVA DE CAPITAL	450.013,79C	0,00	0,00	450.013,79C
11325	2.3.02.03	RESERVA DE LUCRO	14.315,50C	0,00	0,00	14.315,50C
99103	2.3.03	AJUSTES DE AVALIACOES PATRIMONIAIS	3.000.000,00C	0,00	0,00	3.000.000,00C
99104	2.3.03.01	AJUSTE DE REAVALIACOES PATRIMONIAIS	3.000.000,00C	0,00	0,00	3.000.000,00C
99258	2.3.04	AJUSTES	13.387.134,11D	0,00	0,00	13.387.134,11D
99259	2.3.04.01	AJUSTES RETROSPECTIVOS	13.387.134,11D	0,00	0,00	13.387.134,11D
98997	2.3.05	LUCROS OU PREJUICIOS ACUMULADOS	13.150.976,81D	0,00	0,00	13.150.976,81D
11307	2.3.05.01	LUCROS/PREJUICIOS ACUMULADOS	13.150.976,81D	0,00	0,00	13.150.976,81D

Código	Classificação	Conta	Saldo Anterior	Débito	Crédito	Saldo
11334	3	CONTAS DO RESULTADO	407.513,37D	1.154.283,09	1.088.568,43	473.228,03D
11335	3.1	LUCRO BRUTO	1.098.426,56C	950.260,91	1.078.763,36	1.226.929,01C
11336	3.1.01	RECEITA LIQUIDA	9.230.056,14C	19.892,29	1.078.763,36	10.288.927,21C
11337	3.1.01.01	RECEITA BRUTA	9.393.347,45C	0,00	1.078.763,36	10.472.110,81C
11342	3.1.01.02	(-) DEDUCOES DA REC. BRUTA	163.291,31D	19.892,29	0,00	183.183,60D
11348	3.1.02	CUSTOS TOTAIS	8.131.629,58D	930.368,62	0,00	9.061.998,20D
11349	3.1.02.01	CUSTO DE PRODUTOS VENDIDOS	8.131.629,58D	930.368,62	0,00	9.061.998,20D
11426	3.2	DESPESAS OPERACIONAIS	1.433.930,54D	194.806,59	8.369,36	1.620.367,77D
11355	3.2.01	DESPESAS OPERACIONAIS POSTOS	1.433.930,54D	194.806,59	8.369,36	1.620.367,77D
55268	3.2.01.01	DESPESAS ADMINISTRATIVAS	881.697,51D	121.453,69	1.871,59	1.001.279,61D
55347	3.2.01.02	DESPESAS TRABALHISTAS	552.233,03D	73.352,90	6.497,77	619.088,16D
11176	3.3	RECEITAS E DESPESAS FINANCEIRAS OP	94.552,36D	9.215,59	29,10	103.738,85D
20261	3.3.01	RECEITAS E DESPESAS FINANCEIRAS	94.552,36D	9.215,59	29,10	103.738,85D
20264	3.3.01.01	DESPESAS FINANCEIRAS	94.921,36D	9.215,59	0,00	104.136,95D
20367	3.3.01.02	RECEITAS FINANCEIRAS	369,00C	0,00	29,10	398,10C
11194	3.4	OUTROS RESULTADOS OPERACIONAIS	22.542,97C	0,00	1.406,61	23.949,58C
20566	3.4.01	OUTRAS RECEITAS/DESPESAS OPERACIOI	22.542,97C	0,00	1.406,61	23.949,58C
20573	3.4.01.02	OUTRAS RECEITAS	22.542,97C	0,00	1.406,61	23.949,58C
Totais				0,00	0,00	0,00

Responsável pela Empresa  
ARGEMIRO ANTONIO NUNES  
Cargo: SÓCIO-ADMINISTRADOR  
CPF: 008.728.499-53

Contabilista Responsável  
JOÃO ROBERTO TAVARES  
Cargo: Contabilista  
CPF: 036.367.529-95  
CRC: SC-031424/O-7



PETRONUNES TRANSP REV RET DERIV PETROLEO LTDA - CONSOLIDADO

Folha 1

Insc. Junta Comercial 42200536316 CNPJ 75.790.493/0001-00

30/09/2020 11:21

Balancete Sintético - Período de 01/08/2020 a 31/08/2020

Classificação	Red	Conta	Saldo Anterior	Débito	Crédito	Saldo Final
1		ATIVO	41.724.355,00 d	12.909.171,23	11.085.742,20	43.547.784,03 d
1.1		ATIVO CIRCULANTE	14.679.758,70 d	12.908.571,23	11.085.474,58	16.502.855,35 d
1.1.01		DISPONIVEL	14.479.618,33 d	8.895.684,20	7.172.194,51	16.203.108,02 d
1.1.01.01		CAIXA GERAL	1.609,99 d	23.793,93	23.793,93	1.609,99 d
1.1.01.01.01		CAIXA MATRIZ	1.609,99 d	23.793,93	23.793,93	1.609,99 d
1.1.01.02		BANCOS	562.558,52 d	4.407.609,65	4.410.660,17	559.508,00 d
1.1.01.02.01		BANCOS CONTA MOVIMENTO	10.583,29 d	4.407.609,65	4.410.660,17	7.532,77 d
1.1.01.02.02		OPERACOES MERCADO ABERTO	551.975,23 d	0,00	0,00	551.975,23 d
1.1.01.03		CLIENTES	5.867.090,04 d	4.253.808,58	2.526.901,24	7.593.997,38 d
1.1.01.03.01		CLIENTES A RECEBER	5.867.090,04 d	4.253.808,58	2.526.901,24	7.593.997,38 d
1.1.01.04		ADIANTAMENTO	6.720.852,01 d	210.334,41	207.597,78	6.723.588,64 d
1.1.01.04.01		ADIANTAMENTOS A TERCEIROS	6.720.852,01 d	210.334,41	207.597,78	6.723.588,64 d
1.1.01.05		OUTROS CREDITOS	798.385,28 d	137,63	3.241,39	795.281,52 d
1.1.01.05.01		IMPOSTOS A RECUPERAR	798.385,28 d	137,63	3.241,39	795.281,52 d
1.1.01.06		VALORES A COMPENSAR	253.163,87 d	0,00	0,00	253.163,87 d
1.1.01.06.01		VALORES A COMPENSAR	253.163,87 d	0,00	0,00	253.163,87 d
1.1.01.07		BLOQUEIOS JUDICIAIS	275.958,62 d	0,00	0,00	275.958,62 d
1.1.01.07.01		BLOQUEIOS JUDICIAIS	275.958,62 d	0,00	0,00	275.958,62 d
1.1.02		ESTOQUES	200.140,37 d	4.012.887,03	3.913.280,07	299.747,33 d
1.1.02.01		ESTOQUES	200.140,37 d	4.012.887,03	3.913.280,07	299.747,33 d
1.1.02.01.01		ESTOQUES	200.140,37 d	4.012.887,03	3.913.280,07	299.747,33 d
1.2		ATIVO NAO CIRCULANTE	27.044.596,30 d	600,00	267,62	27.044.928,68 d
1.2.01		REALIZAVEL A LONGO PRAZO	10.495.690,77 d	0,00	0,00	10.495.690,77 d
1.2.01.04		EMPRESTIMOS A TERCEIROS	10.495.690,77 d	0,00	0,00	10.495.690,77 d
1.2.01.04.01		EMPRESTIMOS A TERCEIROS	10.495.690,77 d	0,00	0,00	10.495.690,77 d
1.2.02		INVESTIMENTOS	1.930.165,16 d	600,00	267,62	1.930.497,54 d
1.2.02.01		IMOBILIZACOES FINANCEIRAS	1.930.165,16 d	600,00	267,62	1.930.497,54 d
1.2.02.01.01		PARTICIPACOES EM OUTRAS EMPRESAS	1.917.056,95 d	0,00	0,00	1.917.056,95 d
1.2.03.01.01		BENS IMOVEIS	13.908.925,38 d	600,00	0,00	13.909.525,38 d
1.2.03.01.02		DEPRECIACAO ACUMULADA	(16.658.385,48) c	0,00	267,62	(16.658.653,10) c
1.2.03.01.03		IMOBILIZADO EM ANDAMENTO	276.221,39 d	0,00	0,00	276.221,39 d
1.2.03.01.04		IMOBILIZADO AJUSTADO	2.486.346,92 d	0,00	0,00	2.486.346,92 d
1.2.04		INTANGIVEL	14.618.740,37 d	0,00	0,00	14.618.740,37 d
1.2.04.01		ATIVO INTANGIVEL	14.618.740,37 d	0,00	0,00	14.618.740,37 d
1.2.04.01.01		ATIVO INTANGIVEL	14.618.740,37 d	0,00	0,00	14.618.740,37 d

Classificação	Red	Conta	Saldo Anterior	Débito	Crédito	Saldo Final
2		PASSIVO	41.945.259,22 c	6.680.835,44	8.454.141,15	43.718.564,93 c
2.1		PASSIVO CIRCULANTE	41.365.098,11 c	6.680.835,44	8.454.141,15	43.138.403,82 c
2.1.01		FORNECEDORES	23.924.476,24 c	4.099.201,28	4.050.784,16	23.876.059,12 c
2.1.01.02		FORNECEDORES	23.924.476,24 c	4.099.201,28	4.050.784,16	23.876.059,12 c
2.1.01.02.01		FORNECEDORES A PAGAR	23.924.476,24 c	4.099.201,28	4.050.784,16	23.876.059,12 c
2.1.02		EMPRESTIMOS E FINANCIAMENTOS	9.762.163,50 c	0,00	0,00	9.762.163,50 c
2.1.02.01		EMPRESTIMOS E FINANCIAMENTOS	9.762.163,50 c	0,00	0,00	9.762.163,50 c
2.1.02.01.01		BANCOS	1.249.775,18 c	0,00	0,00	1.249.775,18 c
2.1.02.01.03		EMPRESTIMOS CAPITAL DE GIRO CP	8.072.593,82 c	0,00	0,00	8.072.593,82 c
2.1.02.01.04		INVESTIMENTOS E FINANCIAMENTOS CP	439.794,50 c	0,00	0,00	439.794,50 c
2.1.03		ADIANTAMENTOS DE CLIENTES	21.586,66 c	13.972,00	5.364,00	12.978,66 c
2.1.03.01		ADIANTAMENTOS DE CLIENTES	21.586,66 c	13.972,00	5.364,00	12.978,66 c
2.1.03.01.01		ADIANTAMENTOS DE CLIENTES	21.586,66 c	13.972,00	5.364,00	12.978,66 c
2.1.04		OBRIGACOES FISCAIS	30.825,69 c	3.473,25	3.741,57	31.094,01 c
2.1.04.01		OBRIGACOES FISCAIS	30.825,69 c	3.473,25	3.741,57	31.094,01 c
2.1.04.01.01		IMPOSTOS E TAXAS	30.825,69 c	3.473,25	3.741,57	31.094,01 c
2.1.05		OBRIGACOES SOCIAIS TRABALHISTAS	2.262.816,94 c	176.715,50	150.438,09	2.236.539,53 c
2.1.05.01		OBRIGACOES SOCIAIS TRABALHISTAS	2.262.816,94 c	176.715,50	150.438,09	2.236.539,53 c
2.1.05.01.01		OBRIGACOES SOCIAIS TRABALHISTAS	2.262.816,94 c	176.715,50	150.438,09	2.236.539,53 c
2.1.06		OUTRAS OBRIGACOES	62.313,79 c	1.103,83	121.775,56	182.985,52 c
2.1.06.01		OUTRAS OBRIGACOES	62.313,79 c	1.103,83	121.775,56	182.985,52 c
2.1.06.01.03		CONTAS TRANSITORIA	62.313,79 c	1.103,83	121.775,56	182.985,52 c
2.1.07		ANTECIPACAO DE RECEBIVEIS	5.300.915,29 c	2.386.369,58	4.122.037,77	7.036.583,48 c
2.1.07.01		ANTECIPACAO DE RECEBIVEIS	5.300.915,29 c	2.386.369,58	4.122.037,77	7.036.583,48 c
2.1.07.01.01		DUPLICATAS DESCONTADAS	5.300.915,29 c	2.386.369,58	4.122.037,77	7.036.583,48 c
2.2		PASSIVO NAO CIRCULANTE	8.995.841,45 c	0,00	0,00	8.995.841,45 c
2.2.01		EXIGIVEL A LONGO PRAZO	8.995.841,45 c	0,00	0,00	8.995.841,45 c
2.2.01.01		EMPRESTIMOS E FINANCIAMENTOS	8.995.841,45 c	0,00	0,00	8.995.841,45 c
2.2.01.01.01		EMPRESTIMOS CAPITAL DE GIRO LP	8.080.693,00 c	0,00	0,00	8.080.693,00 c
2.2.01.01.02		INVESTIMENTOS E FINANCIAMENTOS LP	780.273,95 c	0,00	0,00	780.273,95 c
2.2.01.01.04		EMPRESTIMOS A TERCEIROS	134.874,50 c	0,00	0,00	134.874,50 c
2.3		PATRIMONIO LIQUIDO	(8.415.680,34) d	0,00	0,00	(8.415.680,34) d
2.3.01		CAPITAL SOCIAL E RESERVAS	12.156.411,74 c	0,00	0,00	12.156.411,74 c
2.3.01.01		CAPITAL SOCIAL	969.491,00 c	0,00	0,00	969.491,00 c
2.3.01.01.01		CAPITAL SOCIAL REALIZADO	969.491,00 c	0,00	0,00	969.491,00 c
2.3.01.02		RESERVAS	45.295,23 c	0,00	0,00	45.295,23 c
2.3.01.02.01		RESERVAS DE CAPITAL	45.295,23 c	0,00	0,00	45.295,23 c
2.3.01.03		AJUSTES DE AVALIACOES PATRIMONIAIS	16.986.346,92 c	0,00	0,00	16.986.346,92 c
2.3.01.03.01		AJUSTES DE AVALIACOES PATRIMONIAIS	16.986.346,92 c	0,00	0,00	16.986.346,92 c
2.3.01.04		AJUSTES DE EXERCICIOS ANTERIORES	(4.757.363,29) d	0,00	0,00	(4.757.363,29) d
2.3.01.04.01		AJUSTES DE EXERCICIOS ANTERIORES	(4.757.363,29) d	0,00	0,00	(4.757.363,29) d
2.3.01.05		PERTE CFE LEI 13496/2017	(1.087.358,12) d	0,00	0,00	(1.087.358,12) d
2.3.01.05.01		PERTE CFE LEI 13496/2017	(1.087.358,12) d	0,00	0,00	(1.087.358,12) d
2.3.02		RESULTADOS ACUMULADOS	(20.572.092,08) d	0,00	0,00	(20.572.092,08) d
2.3.02.01		LUCROS OU PREJUIZOS ACUMULADOS	(20.572.092,08) d	0,00	0,00	(20.572.092,08) d
2.3.02.01.01		LUCROS OU PREJUIZOS ACUMULADOS	(20.572.092,08) d	0,00	0,00	(20.572.092,08) d

**PETRONUNES TRANSP REV RET DERIV PETROLEO LTDA - CONSOLIDADO**

Folha 3

Insc. Junta Comercial 42200536316 CNPJ 75.790.493/0001-00

30/09/2020 11:21

Balancete Sintético - Período de 01/08/2020 a 31/08/2020

<b>Classificação</b>	<b>Red</b>	<b>Conta</b>	<b>Saldo Anterior</b>	<b>Débito</b>	<b>Crédito</b>	<b>Saldo Final</b>
3		RECEITAS	27.742.179,57 c	13.453,12	4.253.808,58	31.982.535,03 c
3.1		RECEITAS OPERACIONAIS	27.742.179,57 c	13.453,12	4.253.808,58	31.982.535,03 c
3.1.01		RECEITAS COM VENDAS	27.742.179,57 c	13.453,12	4.253.808,58	31.982.535,03 c
3.1.01.01		RECEITAS COM VENDAS DE PRODUTOS	27.873.891,66 c	0,00	4.253.808,58	32.127.700,24 c
3.1.01.01.01		RECEITAS COM VENDAS DE MERCADORIA	27.873.891,66 c	0,00	4.253.808,58	32.127.700,24 c
3.1.01.03		DEDUCOES DA RECEITA COM VENDAS	(113.759,92) d	10.290,00	0,00	(124.049,92) d
3.1.01.03.01		DEVOLUCOES DESCONTOS E ABATIMENT	(113.759,92) d	10.290,00	0,00	(124.049,92) d
3.1.01.04		DEDUCOES DA RECEITA	(17.952,17) d	3.163,12	0,00	(21.115,29) d
3.1.01.04.01		TRIBUTOS E CONTRIBUICOES SOBRE VEN	(17.952,17) d	3.163,12	0,00	(21.115,29) d

**PETRONUNES TRANSP REV RET DERIV PETROLEO LTDA - CONSOLIDADO**

Folha 4

Insc. Junta Comercial 42200536316 CNPJ 75.790.493/0001-00

30/09/2020 11:21

Balancete Sintético - Período de 01/08/2020 a 31/08/2020

Classificação	Red	Conta	Saldo Anterior	Débito	Crédito	Saldo Final
4		CUSTOS E DESPESAS	27.963.083,79 d	4.208.421,36	18.189,22	32.153.315,93 d
4.1		CUSTOS	24.995.570,57 d	3.889.106,35	9.566,97	28.875.109,95 d
4.1.01		CUSTOS OPERACIONAIS	24.995.570,57 d	3.889.106,35	9.566,97	28.875.109,95 d
4.1.01.01		CUSTOS DE MERCADORIAS VENDIDAS	24.995.570,57 d	3.889.106,35	9.566,97	28.875.109,95 d
4.1.01.01.01		CUSTOS DE MERCADORIAS VENDIDAS	24.995.570,57 d	3.889.106,35	9.566,97	28.875.109,95 d
4.2		DESPESAS	1.784.909,17 d	277.832,53	6.942,49	2.055.799,21 d
4.2.01		DESPESAS OPERACIONAIS	1.784.909,17 d	277.832,53	6.942,49	2.055.799,21 d
4.2.01.01		DESPESAS ADMINISTRATIVAS	1.082.222,40 d	160.784,84	6.942,49	1.236.064,75 d
4.2.01.01.01		DESPESAS ADMINISTRATIVAS	1.082.222,40 d	160.784,84	6.942,49	1.236.064,75 d
4.2.01.02		DESPESA COMERCIAL DIESEL	165.760,55 d	23.711,97	0,00	189.472,52 d
4.2.01.02.01		DESPESA COMERCIAL DIESEL	165.760,55 d	23.711,97	0,00	189.472,52 d
4.2.01.03		DESPESA LOGISTICA	523.044,26 d	88.686,75	0,00	611.731,01 d
4.2.01.03.01		DESPESA LOGISTICA	523.044,26 d	88.686,75	0,00	611.731,01 d
4.2.01.04		DESPESA MANUTENCAO	13.881,96 d	4.648,97	0,00	18.530,93 d
4.2.01.04.01		DESPESA MANUTENCAO	13.881,96 d	4.648,97	0,00	18.530,93 d
4.6		RECEITAS FINANCEIRAS	(13.453,03) c	0,00	1.679,76	(15.132,79) c
4.6.01		RECEITAS FINANCEIRAS	(13.453,03) c	0,00	1.679,76	(15.132,79) c
4.6.01.01		RECEITAS FINANCEIRAS	(13.453,03) c	0,00	1.679,76	(15.132,79) c
4.6.01.01.01		RECEITAS FINANCEIRAS	(13.453,03) c	0,00	1.679,76	(15.132,79) c
4.7		DESPESAS FINANCEIRAS	308.916,92 d	41.482,48	0,00	350.399,40 d
4.7.01		DESPESAS FINANCEIRAS	308.916,92 d	41.482,48	0,00	350.399,40 d
4.7.01.01		DESPESAS FINANCEIRAS	308.916,92 d	41.482,48	0,00	350.399,40 d
4.7.01.01.01		DESPESAS FINANCEIRAS	308.916,92 d	41.482,48	0,00	350.399,40 d
4.8		OUTRAS RECEITAS/DESPESAS	887.140,16 d	0,00	0,00	887.140,16 d
4.8.01		OUTRAS RECEITAS/DESPESAS	887.140,16 d	0,00	0,00	887.140,16 d
4.8.01.01		OUTRAS RECEITAS/DESPESAS	887.140,16 d	0,00	0,00	887.140,16 d
4.8.01.01.01		OUTRAS RECEITAS/DESPESAS	887.140,16 d	0,00	0,00	887.140,16 d
<b>Conta</b>			<b>Saldo Anterior</b>	<b>Débito</b>	<b>Crédito</b>	<b>Saldo Final</b>
ATIVO			41.724.355,00	12.909.171,23	11.085.742,20	43.547.784,03
PASSIVO			41.945.259,22	6.680.835,44	8.454.141,15	43.718.564,93
RECEITAS			27.742.179,57	13.453,12	4.253.808,58	31.982.535,03
CUSTOS E DESPESAS			27.963.083,79	4.208.421,36	18.189,22	32.153.315,93

Resultado do Período 50.123,32

Resultado Acumulado (170.780,90)

ARGEMIRO ANTONIO NUNES  
Administrador  
CPF: 00872849953  
RG: 174685

JOAO ROBERTO TAVARES  
Contador  
CPF: 03636752995  
RG: 4258011