

**EXMO(A) SR(A) DR(A) JUIZ(ÍZA) DE DIREITO DA 2ª VARA CÍVEL DA
COMARCA DE TUBARÃO – SC**

Processo: 0001459-36.2018.8.24.0075

Tipo: Recuperação Judicial

**Autores: A. Nunes & Cia Ltda e Petronunes Transportador, Revendedor e
Retalhista de Derivados de Petróleo Ltda.**

GLADIUS CONSULTORIA E GESTÃO EMPRESARIAL S/S LTDA, neste ato representada por seu administrador, **Agenor Daufenbach Júnior, Administrador Judicial** no processo de **RECUPERAÇÃO JUDICIAL** de **A. Nunes & Cia Ltda e Petronunes Transportador, Revendedor E Retalhista De Derivados De Petróleo Ltda.**, vem, respeitosamente, a presença de V. Exa., informar e ao final requerer o que segue:

Visando dar efetividade ao art. 22, II, "c" da Lei 11.101/2005, vem esta administração judicial apresentar:

RELATÓRIO MENSAL DAS ATIVIDADES DA DEVEDORA

Elaborando relatórios relativos ao faturamento mensal bem como o número de funcionários ligados as empresas autora, como forma de monitoramento de suas atividades e intensidade de continuidade da produção. Desta feita, o mês de referência deste relatório é o mês de **Julho/2020**.

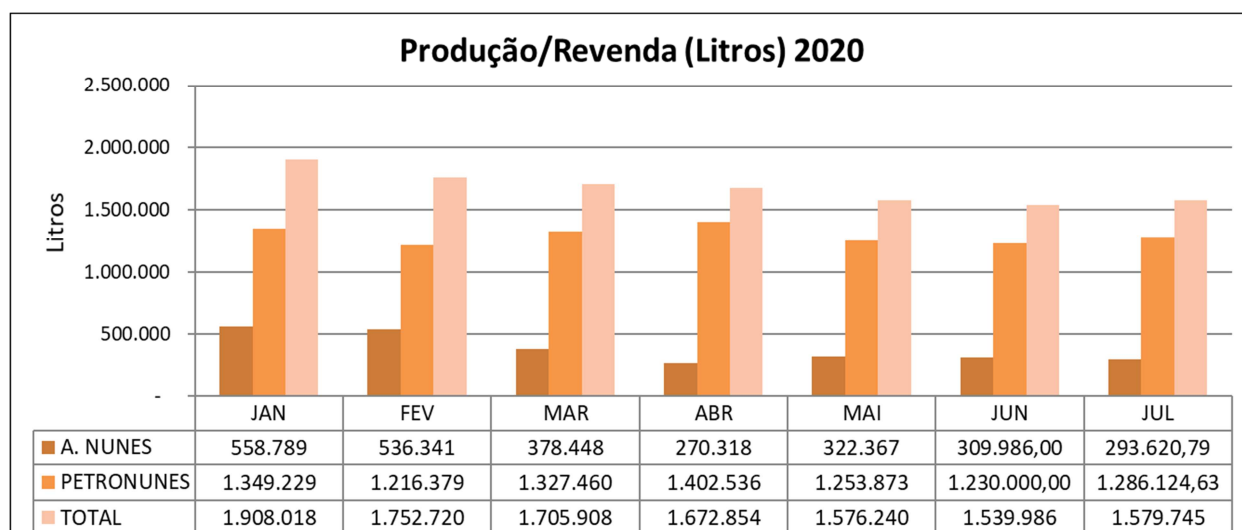
1 - DO INFORME DAS ATIVIDADES DAS RECUPERANDAS

Como relatado na inicial, a recuperanda A. Nunes é uma rede de postos de combustíveis que possui "bandeira" própria, além de uma marca de produtos gourmet, chamada A Nunes Gourmet.

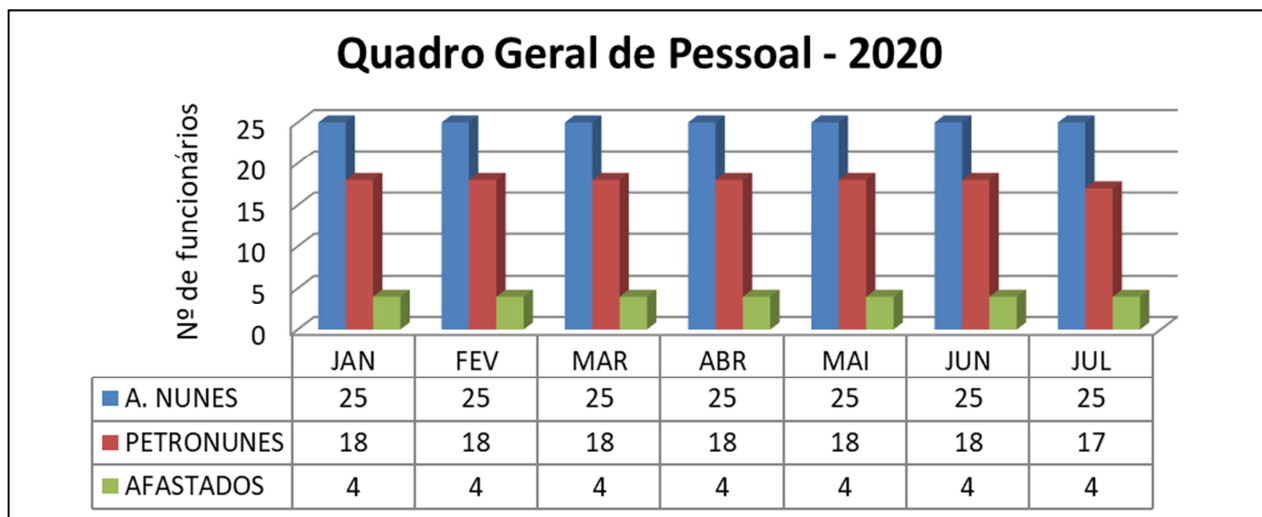
Em relação a outra recuperanda, PETRONUNES, dedica-se ao comércio atacadista de combustíveis, lubrificantes e Arla32. Com foco no desenvolvimento de tecnologia exclusiva, oferece o hardware e software para gestão do consumo de abastecimento de veículos, bem como serviço de Engenharia Ambiental própria.

1.1- INDICADORES FINANCEIROS, DE PRODUÇÃO E QUADRO DE PESSOAL

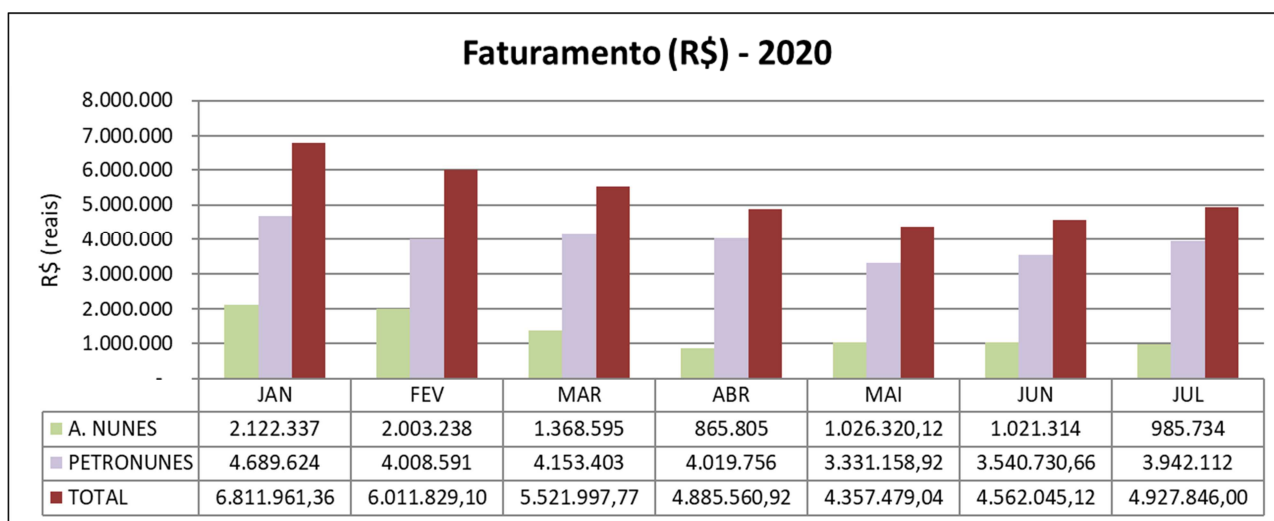
Como já citado anteriormente, as empresas revendem combustíveis, bem como são voltados ao comércio atacadista de combustíveis, lubrificantes e Arla32, sendo assim, sua produção/revenda é representada na medida Litros.



O quadro de funcionários é composto por profissionais atuantes na área Administrativa e na Produção, chegando a um total de **42 funcionários ligados** as recuperandas no mês corrente, sendo que **04 encontram-se afastados**. Desta forma, segue abaixo sua representação gráfica:



O faturamento bruto do Grupo atingiu, no mês de **Julho/2020**, o valor de **R\$ 4.927.846,00**, tendo um aumento de 8,02% em relação ao mês anterior.



As informações aqui reproduzidas foram trazidas por relatórios da recuperanda, em seus respectivos setores.

Sobre as informações contábeis, as empresas **deixaram de encaminhar os balancetes contábeis desde o mês de Janeiro de 2020**, sob a justificativa de que haviam perdido os dados contidos no servidor da contabilidade, conforme e-mails trazidos por esta Administração nos últimos Relatórios Mensais das Atividades.

2 - CONCLUSÃO

Frente ao exposto, vem esta administração judicial, **REQUERER** a juntada do *Relatório Mensal das Atividades da Devedora*, cumprindo assim o art. 22, II, "c" da Lei 11.101/2005.

Termos em que,

Pede deferimento,

Tubarão-SC, 17 de Setembro de 2020.


GLADIUS CONSULTORIA E GESTÃO EMPRESARIAL S/S LTDA
Agenor Daufenbach Júnior
Adm. Judicial CRA/SC 6410 – OAB/SC 32.401

Código	Classificação	Conta	Saldo Anterior	Débito	Crédito	Saldo
11579	1	ATIVO	11.376.472,52D	4.620.596,47	4.637.192,12	11.359.876,87D
11580	1.1	CIRCULANTE	5.056.533,08D	4.455.826,47	4.452.843,19	5.059.516,36D
11581	1.1.01	DISPONIBILIDADES	49.854,08D	3.019.469,51	3.015.564,04	53.759,55D
19154	1.1.01.02	CAIXA	43.826,20D	696.449,47	693.610,47	46.665,20D
19155	1.1.01.03	NUMERARIOS CAIXAS PONTOS DE VENC	0,00	1.013.785,13	1.013.785,13	0,00
19156	1.1.01.04	BANCOS CONTA MOVIMENTO	3.027,88D	1.309.234,91	1.308.168,44	4.094,35D
19158	1.1.01.05	APLICACAO LIQUIDEZ IMEDIATA	3.000,00D	0,00	0,00	3.000,00D
11515	1.1.02	CREDITOS - CONTAS A RECEBER	3.990.628,78D	319.346,57	321.238,88	3.988.736,47D
11526	1.1.02.02	CONTAS A RECEBER	3.990.628,78D	319.346,57	321.238,88	3.988.736,47D
11443	1.1.03	ESTOQUES	149.128,57D	990.164,74	992.850,36	146.442,95D
11444	1.1.03.01	ESTOQUE DE COMBUSTIVEIS	120.775,47D	990.164,74	992.850,36	118.089,85D
11449	1.1.03.02	ESTOQUE LUBRIFICANTES	6.012,79D	0,00	0,00	6.012,79D
11454	1.1.03.03	ESTOQUE DE PECAS E ACESSORIOS	20.178,20D	0,00	0,00	20.178,20D
19215	1.1.03.04	ESTOQUE DE FILTROS	2.119,11D	0,00	0,00	2.119,11D
19223	1.1.03.05	ESTOQUE LOJA DE CONVENIENCIA	43,00D	0,00	0,00	43,00D
11554	1.1.05	OUTROS CREDITOS	866.921,65D	126.845,65	123.189,91	870.577,39D
11555	1.1.05.01	ADIANTAMENTOS FUNCIONARIOS	4.088,75D	10.143,64	10.196,25	4.036,14D
11564	1.1.05.02	ADIANTAMENTOS	835.302,46D	102.950,85	99.242,50	839.010,81D
11571	1.1.05.03	CREDITOS TRIBUT / FISCAIS	27.530,44D	13.751,16	13.751,16	27.530,44D
11465	1.2	NÃO CIRCULANTE	6.319.939,44D	164.770,00	184.348,93	6.300.360,51D
11466	1.2.01	REALIZAVEL A LONGO PRAZO	1.302.334,42D	164.770,00	162.353,72	1.304.750,70D
16400	1.2.01.02	APLICACOES FINANCEIRAS	225.984,83D	0,00	0,00	225.984,83D
08411	1.2.01.05	DEPOSITOS/BLOQUEIOS JUDICIAIS	310.540,65D	0,00	0,00	310.540,65D
98330	1.2.01.06	MUTUOS A EMPRESAS L.P	765.808,94D	164.770,00	162.353,72	768.225,22D
11167	1.2.03	ATIVO IMOBILIZADO	1.931.533,25D	0,00	21.995,21	1.909.538,04D
11497	1.2.03.01	IMOBILIZADO TECNICO	9.748.358,67D	0,00	0,00	9.748.358,67D
11374	1.2.03.02	(-) DEPRECIACAO / AMORTIZACAO ACU	7.974.978,98C	0,00	21.995,21	7.996.974,19C
19280	1.2.03.03	IMOBILIZADO EM ANDAMENTO	158.153,56D	0,00	0,00	158.153,56D
22371	1.2.04	INTANGÍVEL	3.086.071,77D	0,00	0,00	3.086.071,77D
22319	1.2.04.01	OPERACIONAL INCORPÓREO	3.121.613,18D	0,00	0,00	3.121.613,18D
50242	1.2.04.02	(-) AMORT. ACUMULADA	35.541,41C	0,00	0,00	35.541,41C
11384	2	PASSIVO	11.741.834,00C	986.393,79	1.011.950,03	11.767.390,24C
11385	2.1	CIRCULANTE	18.950.941,03C	982.863,79	1.002.650,03	18.970.727,27C
11386	2.1.01	EXIGIVEL A CURTO PRAZO	18.950.941,03C	982.863,79	1.002.650,03	18.970.727,27C
19286	2.1.01.01	FORNECEDORES	13.328.291,61C	935.585,32	920.911,40	13.313.617,69C
19288	2.1.01.02	OBRIGACOES TRABALHISTAS	2.152.275,84C	29.863,97	58.124,46	2.180.536,33C
19294	2.1.01.03	OBRIGACOES TRIBUTARIAS / FISCAIS	667.395,48C	15.319,46	20.866,22	672.942,24C
98355	2.1.01.06	SALDO NEGATIVO C/C	211.170,05C	0,00	0,00	211.170,05C
19322	2.1.01.08	EMPRESTIMOS E CAP.GIROS	2.463.846,28C	0,00	0,00	2.463.846,28C
19330	2.1.01.09	FINANCIAMENTOS	30.750,73C	0,00	0,00	30.750,73C
19340	2.1.01.10	CONVENIOS A PAGAR	18.417,55C	0,00	0,00	18.417,55C
19354	2.1.01.11	ADIANTAMENTOS	78.793,49C	2.095,04	2.747,95	79.446,40C
11304	2.2	NAO CIRCULANTE	11.721.970,60C	3.530,00	9.300,00	11.727.740,60C
11305	2.2.01	EXIGIVEL A LONGO PRAZO	11.721.970,60C	3.530,00	9.300,00	11.727.740,60C
19363	2.2.01.01	EMPRESTIMOS LONGO PRAZO	4.683.545,66C	0,00	0,00	4.683.545,66C
19376	2.2.01.02	FINANCIAMENTOS LONGO PRAZO	85.910,00C	0,00	0,00	85.910,00C
19384	2.2.01.03	MUTUOS A EMPRESAS COLIGADAS - LO	6.952.514,94C	3.530,00	9.300,00	6.958.284,94C
11316	2.3	PATRIMONIO LIQUIDO	18.931.077,63D	0,00	0,00	18.931.077,63D
11317	2.3.01	CAPITAL SOCIAL	4.142.704,00C	0,00	0,00	4.142.704,00C
98995	2.3.01.01	CAPITAL SOCIAL SUBSCRITO	4.142.704,00C	0,00	0,00	4.142.704,00C
98996	2.3.02	RESERVAS	464.329,29C	0,00	0,00	464.329,29C
11320	2.3.02.01	RESERVA DE CAPITAL	450.013,79C	0,00	0,00	450.013,79C
11325	2.3.02.03	RESERVA DE LUCRO	14.315,50C	0,00	0,00	14.315,50C
99103	2.3.03	AJUSTES DE AVALIACOES PATRIMONIAIS	3.000.000,00C	0,00	0,00	3.000.000,00C
99104	2.3.03.01	AJUSTE DE REAVALIACOES PATRIMONIAIS	3.000.000,00C	0,00	0,00	3.000.000,00C
99258	2.3.04	AJUSTES	13.387.134,11D	0,00	0,00	13.387.134,11D
99259	2.3.04.01	AJUSTES RETROSPECTIVOS	13.387.134,11D	0,00	0,00	13.387.134,11D
98997	2.3.05	LUCROS OU PREJUICIOS ACUMULADOS	13.150.976,81D	0,00	0,00	13.150.976,81D
11307	2.3.05.01	LUCROS/PREJUICIOS ACUMULADOS	13.150.976,81D	0,00	0,00	13.150.976,81D

Código	Classificação	Conta	Saldo Anterior	Débito	Crédito	Saldo
11334	3	CONTAS DO RESULTADO	365.361,48D	1.038.987,99	996.836,10	407.513,37D
11335	3.1	LUCRO BRUTO	967.424,15C	854.731,34	985.733,75	1.098.426,56C
11336	3.1.01	RECEITA LIQUIDA	8.263.777,38C	19.454,99	985.733,75	9.230.056,14C
11337	3.1.01.01	RECEITA BRUTA	8.407.613,70C	0,00	985.733,75	9.393.347,45C
11342	3.1.01.02	(-) DEDUCOES DA REC. BRUTA	143.836,32D	19.454,99	0,00	163.291,31D
11348	3.1.02	CUSTOS TOTAIS	7.296.353,23D	835.276,35	0,00	8.131.629,58D
11349	3.1.02.01	CUSTO DE PRODUTOS VENDIDOS	7.296.353,23D	835.276,35	0,00	8.131.629,58D
11426	3.2	DESPESAS OPERACIONAIS	1.265.941,88D	175.312,76	7.324,10	1.433.930,54D
11355	3.2.01	DESPESAS OPERACIONAIS POSTOS	1.265.941,88D	175.312,76	7.324,10	1.433.930,54D
55268	3.2.01.01	DESPESAS ADMINISTRATIVAS	782.019,56D	102.227,47	2.549,52	881.697,51D
55347	3.2.01.02	DESPESAS TRABALHISTAS	483.922,32D	73.085,29	4.774,58	552.233,03D
11176	3.3	RECEITAS E DESPESAS FINANCEIRAS OP	85.806,57D	8.943,89	198,10	94.552,36D
20261	3.3.01	RECEITAS E DESPESAS FINANCEIRAS	85.806,57D	8.943,89	198,10	94.552,36D
20264	3.3.01.01	DESPESAS FINANCEIRAS	85.977,47D	8.943,89	0,00	94.921,36D
20367	3.3.01.02	RECEITAS FINANCEIRAS	170,90C	0,00	198,10	369,00C
11194	3.4	OUTROS RESULTADOS OPERACIONAIS	18.962,82C	0,00	3.580,15	22.542,97C
20566	3.4.01	OUTRAS RECEITAS/DESPESAS OPERACIOI	18.962,82C	0,00	3.580,15	22.542,97C
20573	3.4.01.02	OUTRAS RECEITAS	18.962,82C	0,00	3.580,15	22.542,97C
Totais				0,00	0,00	0,00

Responsável pela Empresa
ARGEMIRO ANTONIO NUNES
Cargo: SÓCIO-ADMINISTRADOR
CPF: 008.728.499-53

Contabilista Responsável
JOÃO ROBERTO TAVARES
Cargo: Contabilista
CPF: 036.367.529-95
CRC: SC-031424/O-7

PETRONUNES TRANSP REV RET DERIV PETROLEO LTDA - CONSOLIDADO

Folha 1

Insc. Junta Comercial 42200536316 CNPJ 75.790.493/0001-00

01/10/2020 08:27

Balancete Sintético - Período de 01/07/2020 a 31/07/2020

Classificação	Red	Conta	Saldo Anterior	Débito	Crédito	Saldo Final
1		ATIVO	41.456.995,21 d	11.499.745,76	11.232.385,97	41.724.355,00 d
1.1		ATIVO CIRCULANTE	14.413.041,29 d	11.498.845,76	11.232.128,35	14.679.758,70 d
1.1.01		DISPONIVEL	14.127.593,37 d	7.973.320,79	7.621.295,83	14.479.618,33 d
1.1.01.01		CAIXA GERAL	1.609,99 d	12.465,00	12.465,00	1.609,99 d
1.1.01.01.01		CAIXA MATRIZ	1.609,99 d	12.465,00	12.465,00	1.609,99 d
1.1.01.02		BANCOS	559.330,43 d	3.931.253,40	3.928.025,31	562.558,52 d
1.1.01.02.01		BANCOS CONTA MOVIMENTO	7.355,20 d	3.931.253,40	3.928.025,31	10.583,29 d
1.1.01.02.02		OPERACOES MERCADO ABERTO	551.975,23 d	0,00	0,00	551.975,23 d
1.1.01.03		CLIENTES	5.519.642,01 d	3.958.489,25	3.611.041,22	5.867.090,04 d
1.1.01.03.01		CLIENTES A RECEBER	5.519.642,01 d	3.958.489,25	3.611.041,22	5.867.090,04 d
1.1.01.04		ADIANTAMENTO	6.718.129,77 d	70.963,23	68.240,99	6.720.852,01 d
1.1.01.04.01		ADIANTAMENTOS A TERCEIROS	6.718.129,77 d	70.963,23	68.240,99	6.720.852,01 d
1.1.01.05		OUTROS CREDITOS	799.758,68 d	149,91	1.523,31	798.385,28 d
1.1.01.05.01		IMPOSTOS A RECUPERAR	799.758,68 d	149,91	1.523,31	798.385,28 d
1.1.01.06		VALORES A COMPENSAR	253.163,87 d	0,00	0,00	253.163,87 d
1.1.01.06.01		VALORES A COMPENSAR	253.163,87 d	0,00	0,00	253.163,87 d
1.1.01.07		BLOQUEIOS JUDICIAIS	275.958,62 d	0,00	0,00	275.958,62 d
1.1.01.07.01		BLOQUEIOS JUDICIAIS	275.958,62 d	0,00	0,00	275.958,62 d
1.1.02		ESTOQUES	285.447,92 d	3.525.524,97	3.610.832,52	200.140,37 d
1.1.02.01		ESTOQUES	285.447,92 d	3.525.524,97	3.610.832,52	200.140,37 d
1.1.02.01.01		ESTOQUES	285.447,92 d	3.525.524,97	3.610.832,52	200.140,37 d
1.2		ATIVO NAO CIRCULANTE	27.043.953,92 d	900,00	257,62	27.044.596,30 d
1.2.01		REALIZAVEL A LONGO PRAZO	10.495.690,77 d	0,00	0,00	10.495.690,77 d
1.2.01.04		EMPRESTIMOS A TERCEIROS	10.495.690,77 d	0,00	0,00	10.495.690,77 d
1.2.01.04.01		EMPRESTIMOS A TERCEIROS	10.495.690,77 d	0,00	0,00	10.495.690,77 d
1.2.02		INVESTIMENTOS	1.929.522,78 d	900,00	257,62	1.930.165,16 d
1.2.02.01		IMOBILIZACOES FINANCEIRAS	1.929.522,78 d	900,00	257,62	1.930.165,16 d
1.2.02.01.01		PARTICIPACOES EM OUTRAS EMPRESAS	1.917.056,95 d	0,00	0,00	1.917.056,95 d
1.2.03.01.01		BENS IMOVEIS	13.908.025,38 d	900,00	0,00	13.908.925,38 d
1.2.03.01.02		DEPRECIACAO ACUMULADA	(16.658.127,86) c	0,00	257,62	(16.658.385,48) c
1.2.03.01.03		IMOBILIZADO EM ANDAMENTO	276.221,39 d	0,00	0,00	276.221,39 d
1.2.03.01.04		IMOBILIZADO AJUSTADO	2.486.346,92 d	0,00	0,00	2.486.346,92 d
1.2.04		INTANGIVEL	14.618.740,37 d	0,00	0,00	14.618.740,37 d
1.2.04.01		ATIVO INTANGIVEL	14.618.740,37 d	0,00	0,00	14.618.740,37 d
1.2.04.01.01		ATIVO INTANGIVEL	14.618.740,37 d	0,00	0,00	14.618.740,37 d

PETRONUNES TRANSP REV RET DERIV PETROLEO LTDA - CONSOLIDADO

Folha 2

Insc. Junta Comercial 42200536316 CNPJ 75.790.493/0001-00

01/10/2020 08:27

Balancete Sintético - Período de 01/07/2020 a 31/07/2020

Classificação	Red	Conta	Saldo Anterior	Débito	Crédito	Saldo Final
2		PASSIVO	41.751.254,81 c	7.275.338,33	7.469.342,74	41.945.259,22 c
2.1		PASSIVO CIRCULANTE	41.171.093,70 c	7.275.338,33	7.469.342,74	41.365.098,11 c
2.1.01		FORNECEDORES	23.953.256,64 c	3.688.978,01	3.660.197,61	23.924.476,24 c
2.1.01.02		FORNECEDORES	23.953.256,64 c	3.688.978,01	3.660.197,61	23.924.476,24 c
2.1.01.02.01		FORNECEDORES A PAGAR	23.953.256,64 c	3.688.978,01	3.660.197,61	23.924.476,24 c
2.1.02		EMPRESTIMOS E FINANCIAMENTOS	9.762.163,50 c	0,00	0,00	9.762.163,50 c
2.1.02.01		EMPRESTIMOS E FINANCIAMENTOS	9.762.163,50 c	0,00	0,00	9.762.163,50 c
2.1.02.01.01		BANCOS	1.249.775,18 c	0,00	0,00	1.249.775,18 c
2.1.02.01.03		EMPRESTIMOS CAPITAL DE GIRO CP	8.072.593,82 c	0,00	0,00	8.072.593,82 c
2.1.02.01.04		INVESTIMENTOS E FINANCIAMENTOS CP	439.794,50 c	0,00	0,00	439.794,50 c
2.1.03		ADIANTAMENTOS DE CLIENTES	12.978,66 c	1.770,00	10.378,00	21.586,66 c
2.1.03.01		ADIANTAMENTOS DE CLIENTES	12.978,66 c	1.770,00	10.378,00	21.586,66 c
2.1.03.01.01		ADIANTAMENTOS DE CLIENTES	12.978,66 c	1.770,00	10.378,00	21.586,66 c
2.1.04		OBRIGACOES FISCAIS	29.961,49 c	1.812,70	2.676,90	30.825,69 c
2.1.04.01		OBRIGACOES FISCAIS	29.961,49 c	1.812,70	2.676,90	30.825,69 c
2.1.04.01.01		IMPOSTOS E TAXAS	29.961,49 c	1.812,70	2.676,90	30.825,69 c
2.1.05		OBRIGACOES SOCIAIS TRABALHISTAS	2.245.295,31 c	87.460,35	104.981,98	2.262.816,94 c
2.1.05.01		OBRIGACOES SOCIAIS TRABALHISTAS	2.245.295,31 c	87.460,35	104.981,98	2.262.816,94 c
2.1.05.01.01		OBRIGACOES SOCIAIS TRABALHISTAS	2.245.295,31 c	87.460,35	104.981,98	2.262.816,94 c
2.1.06		OUTRAS OBRIGACOES	60.280,56 c	1.228,65	3.261,88	62.313,79 c
2.1.06.01		OUTRAS OBRIGACOES	60.280,56 c	1.228,65	3.261,88	62.313,79 c
2.1.06.01.03		CONTAS TRANSITORIA	60.280,56 c	1.228,65	3.261,88	62.313,79 c
2.1.07		ANTECIPACAO DE RECEBIVEIS	5.107.157,54 c	3.494.088,62	3.687.846,37	5.300.915,29 c
2.1.07.01		ANTECIPACAO DE RECEBIVEIS	5.107.157,54 c	3.494.088,62	3.687.846,37	5.300.915,29 c
2.1.07.01.01		DUPLICATAS DESCONTADAS	5.107.157,54 c	3.494.088,62	3.687.846,37	5.300.915,29 c
2.2		PASSIVO NAO CIRCULANTE	8.995.841,45 c	0,00	0,00	8.995.841,45 c
2.2.01		EXIGIVEL A LONGO PRAZO	8.995.841,45 c	0,00	0,00	8.995.841,45 c
2.2.01.01		EMPRESTIMOS E FINANCIAMENTOS	8.995.841,45 c	0,00	0,00	8.995.841,45 c
2.2.01.01.01		EMPRESTIMOS CAPITAL DE GIRO LP	8.080.693,00 c	0,00	0,00	8.080.693,00 c
2.2.01.01.02		INVESTIMENTOS E FINANCIAMENTOS LP	780.273,95 c	0,00	0,00	780.273,95 c
2.2.01.01.04		EMPRESTIMOS A TERCEIROS	134.874,50 c	0,00	0,00	134.874,50 c
2.3		PATRIMONIO LIQUIDO	(8.415.680,34) d	0,00	0,00	(8.415.680,34) d
2.3.01		CAPITAL SOCIAL E RESERVAS	12.156.411,74 c	0,00	0,00	12.156.411,74 c
2.3.01.01		CAPITAL SOCIAL	969.491,00 c	0,00	0,00	969.491,00 c
2.3.01.01.01		CAPITAL SOCIAL REALIZADO	969.491,00 c	0,00	0,00	969.491,00 c
2.3.01.02		RESERVAS	45.295,23 c	0,00	0,00	45.295,23 c
2.3.01.02.01		RESERVAS DE CAPITAL	45.295,23 c	0,00	0,00	45.295,23 c
2.3.01.03		AJUSTES DE AVALIACOES PATRIMONIAIS	16.986.346,92 c	0,00	0,00	16.986.346,92 c
2.3.01.03.01		AJUSTES DE AVALIACOES PATRIMONIAIS	16.986.346,92 c	0,00	0,00	16.986.346,92 c
2.3.01.04		AJUSTES DE EXERCICIOS ANTERIORES	(4.757.363,29) d	0,00	0,00	(4.757.363,29) d
2.3.01.04.01		AJUSTES DE EXERCICIOS ANTERIORES	(4.757.363,29) d	0,00	0,00	(4.757.363,29) d
2.3.01.05		PERTE CFE LEI 13496/2017	(1.087.358,12) d	0,00	0,00	(1.087.358,12) d
2.3.01.05.01		PERTE CFE LEI 13496/2017	(1.087.358,12) d	0,00	0,00	(1.087.358,12) d
2.3.02		RESULTADOS ACUMULADOS	(20.572.092,08) d	0,00	0,00	(20.572.092,08) d
2.3.02.01		LUCROS OU PREJUIZOS ACUMULADOS	(20.572.092,08) d	0,00	0,00	(20.572.092,08) d
2.3.02.01.01		LUCROS OU PREJUIZOS ACUMULADOS	(20.572.092,08) d	0,00	0,00	(20.572.092,08) d

PETRONUNES TRANSP REV RET DERIV PETROLEO LTDA - CONSOLIDADO

Folha 3

Insc. Junta Comercial 42200536316 CNPJ 75.790.493/0001-00

01/10/2020 08:27

Balancete Sintético - Período de 01/07/2020 a 31/07/2020

Classificação	Red	Conta	Saldo Anterior	Débito	Crédito	Saldo Final
3		RECEITAS	23.795.845,87 c	12.155,55	3.958.489,25	27.742.179,57 c
3.1		RECEITAS OPERACIONAIS	23.795.845,87 c	12.155,55	3.958.489,25	27.742.179,57 c
3.1.01		RECEITAS COM VENDAS	23.795.845,87 c	12.155,55	3.958.489,25	27.742.179,57 c
3.1.01.01		RECEITAS COM VENDAS DE PRODUTOS	23.915.402,41 c	0,00	3.958.489,25	27.873.891,66 c
3.1.01.01.01		RECEITAS COM VENDAS DE MERCADORIA	23.915.402,41 c	0,00	3.958.489,25	27.873.891,66 c
3.1.01.03		DEDUCOES DA RECEITA COM VENDAS	(103.106,92) d	10.653,00	0,00	(113.759,92) d
3.1.01.03.01		DEVOLUCOES DESCONTOS E ABATIMENT	(103.106,92) d	10.653,00	0,00	(113.759,92) d
3.1.01.04		DEDUCOES DA RECEITA	(16.449,62) d	1.502,55	0,00	(17.952,17) d
3.1.01.04.01		TRIBUTOS E CONTRIBUICOES SOBRE VEN	(16.449,62) d	1.502,55	0,00	(17.952,17) d

PETRONUNES TRANSP REV RET DERIV PETROLEO LTDA - CONSOLIDADO

Folha 4

Insc. Junta Comercial 42200536316 CNPJ 75.790.493/0001-00

01/10/2020 08:27

Balancete Sintético - Período de 01/07/2020 a 31/07/2020

Classificação	Red	Conta	Saldo Anterior	Débito	Crédito	Saldo Final
4		CUSTOS E DESPESAS	24.090.105,47 d	3.889.680,42	16.702,10	27.963.083,79 d
4.1		CUSTOS	21.432.419,86 d	3.572.849,00	9.698,29	24.995.570,57 d
4.1.01		CUSTOS OPERACIONAIS	21.432.419,86 d	3.572.849,00	9.698,29	24.995.570,57 d
4.1.01.01		CUSTOS DE MERCADORIAS VENDIDAS	21.432.419,86 d	3.572.849,00	9.698,29	24.995.570,57 d
4.1.01.01.01		CUSTOS DE MERCADORIAS VENDIDAS	21.432.419,86 d	3.572.849,00	9.698,29	24.995.570,57 d
4.2		DESPESAS	1.512.542,06 d	278.924,49	6.557,38	1.784.909,17 d
4.2.01		DESPESAS OPERACIONAIS	1.512.542,06 d	278.924,49	6.557,38	1.784.909,17 d
4.2.01.01		DESPESAS ADMINISTRATIVAS	910.377,50 d	178.402,28	6.557,38	1.082.222,40 d
4.2.01.01.01		DESPESAS ADMINISTRATIVAS	910.377,50 d	178.402,28	6.557,38	1.082.222,40 d
4.2.01.02		DESPESA COMERCIAL DIESEL	143.143,08 d	22.617,47	0,00	165.760,55 d
4.2.01.02.01		DESPESA COMERCIAL DIESEL	143.143,08 d	22.617,47	0,00	165.760,55 d
4.2.01.03		DESPESA LOGISTICA	446.632,82 d	76.411,44	0,00	523.044,26 d
4.2.01.03.01		DESPESA LOGISTICA	446.632,82 d	76.411,44	0,00	523.044,26 d
4.2.01.04		DESPESA MANUTENCAO	12.388,66 d	1.493,30	0,00	13.881,96 d
4.2.01.04.01		DESPESA MANUTENCAO	12.388,66 d	1.493,30	0,00	13.881,96 d
4.6		RECEITAS FINANCEIRAS	(13.006,60) c	0,00	446,43	(13.453,03) c
4.6.01		RECEITAS FINANCEIRAS	(13.006,60) c	0,00	446,43	(13.453,03) c
4.6.01.01		RECEITAS FINANCEIRAS	(13.006,60) c	0,00	446,43	(13.453,03) c
4.6.01.01.01		RECEITAS FINANCEIRAS	(13.006,60) c	0,00	446,43	(13.453,03) c
4.7		DESPESAS FINANCEIRAS	271.009,99 d	37.906,93	0,00	308.916,92 d
4.7.01		DESPESAS FINANCEIRAS	271.009,99 d	37.906,93	0,00	308.916,92 d
4.7.01.01		DESPESAS FINANCEIRAS	271.009,99 d	37.906,93	0,00	308.916,92 d
4.7.01.01.01		DESPESAS FINANCEIRAS	271.009,99 d	37.906,93	0,00	308.916,92 d
4.8		OUTRAS RECEITAS/DESPESAS	887.140,16 d	0,00	0,00	887.140,16 d
4.8.01		OUTRAS RECEITAS/DESPESAS	887.140,16 d	0,00	0,00	887.140,16 d
4.8.01.01		OUTRAS RECEITAS/DESPESAS	887.140,16 d	0,00	0,00	887.140,16 d
4.8.01.01.01		OUTRAS RECEITAS/DESPESAS	887.140,16 d	0,00	0,00	887.140,16 d

Conta	Saldo Anterior	Débito	Crédito	Saldo Final
ATIVO	41.456.995,21	11.499.745,76	11.232.385,97	41.724.355,00
PASSIVO	41.751.254,81	7.275.338,33	7.469.342,74	41.945.259,22
RECEITAS	23.795.845,87	12.155,55	3.958.489,25	27.742.179,57
CUSTOS E DESPESAS	24.090.105,47	3.889.680,42	16.702,10	27.963.083,79

Resultado do Período 73.355,38

Resultado Acumulado (220.904,22)

ARGEMIRO
ANTONIO
NUNES:0087284
9953

Assinado de forma digital por ARGEMIRO ANTONIO NUNES:00872849953
Dados: 2020.10.01 10:49:05 -03'00'

JOAO ROBERTO
TAVARES:03636
752995

Assinado de forma digital por JOAO ROBERTO TAVARES:03636752995
Dados: 2020.10.01 08:37:21 -03'00'

ARGEMIRO ANTONIO NUNES
Administrador
CPF: 00872849953
RG: 174685

JOAO ROBERTO TAVARES
Contador
CPF: 03636752995
RG: 4258011