

# RELATÓRIO MENSAL DAS ATIVIDADES (RMA)

Art. 22, II, “c” da Lei 11.101/2005

- **Empresa Recuperanda:** Migra Alimentos Ltda
- **Autos nº:** 5002773-15.2021.8.24.0175
- **Adm. Judicial:** Gladius Consultoria e Gestão Empresarial S/S Ltda

Julho/2022

# Sumário

<b>1. EVENTOS RELEVANTES .....</b>	<b>2</b>
1.1. EVENTOS PROCESSUAIS DO ÚLTIMO MÊS .....	2
1.2. EVENTOS PROCESSUAIS EM ANDAMENTO .....	2
<b>2. VISÃO GERAL DA RECUPERANDA .....</b>	<b>2</b>
2.1. HISTÓRICO DE ATIVIDADES .....	2
2.2. SEDE E FILIAL .....	3
2.3. ESTRUTURA SOCIETÁRIA .....	3
<b>3. INFORMAÇÕES OPERACIONAIS .....</b>	<b>4</b>
3.1. PRODUÇÃO .....	4
3.2. RECURSOS HUMANOS (RH).....	4
<b>4. INFORMAÇÕES FINANCEIRAS .....</b>	<b>5</b>
4.1. BALANÇO PATRIMONIAL .....	5
4.2. DEMONSTRAÇÃO DO RESULTADO DO EXERCÍCIO.....	6
4.2.1. RECEITA OPERACIONAL .....	6
4.3. ÍNDICES DE LIQUIDEZ.....	7
4.3.1. LIQUIDEZ IMEDIATA.....	7
4.3.2. LIQUIDEZ CORRENTE .....	7
4.3.3. LIQUIDEZ SECA .....	8
4.3.4. LIQUIDEZ GERAL .....	8
<b>5. ENDIVIDAMENTO SUJEITO A RECUPERAÇÃO JUDICIAL .....</b>	<b>9</b>
<b>6. CONCLUSÃO .....</b>	<b>10</b>
<b>ANEXO 1 CRONOGRAMA DO ANDAMENTO PROCESSUAL .....</b>	<b>11</b>
<b>ANEXO 2 BALANÇO PATRIMONIAL .....</b>	<b>14</b>

## 1. EVENTOS RELEVANTES

Prezando pela transparência processual, abaixo estão descritos os principais eventos processuais do mês, assim como os eventos processuais que se encontram em andamento. Informações mais detalhadas e completas podem ser obtidas no Cronograma do Andamento Processual (*Anexo 1*), ou diretamente no site desta Administradora Judicial (<https://www.gladiusconsultoria.com.br/processo/migra-alimentos-ltda-123>).

### 1.1. EVENTOS PROCESSUAIS DO ÚLTIMO MÊS

Ao decorrer do último mês não houve movimentação processual relevante.

### 1.2. EVENTOS PROCESSUAIS EM ANDAMENTO

No momento aguarda-se a **Convocação da Assembleia Geral de Credores**.

## 2. VISÃO GERAL DA RECUPERANDA

### 2.1. HISTÓRICO DE ATIVIDADES

Conforme relatado na inicial e no próprio site da empresa (<http://www.migraalimentos.com.br/empresa>), a recuperanda foi criada em 2008 após os sócios atuarem em uma empresa do mesmo ramo desde 1991. A Migra Alimentos Ltda é uma empresa focada na industrialização de arroz em casca, o qual é adquirido de produtores da região e também do Rio Grande do Sul. Atualmente o portfólio de produtos conta com mais de 30 produtos à base de arroz, como: arroz, massas, farinhas, bolos, biscoitos, entre outros.





## 2.2. SEDE E FILIAL

A recuperanda Migra Alimentos Ltda está localizada em 2 endereços:

- Sede: Rodovia SC-449, Edevar Pelegrini, s/n, Km 27, Bairro Zanette, Meleiro/SC, CEP 88.920-000;
- Filial: Estrada Boca Pique, s/n, Meleiro/SC, CEP 88.920.000.



## 2.3. ESTRUTURA SOCIETÁRIA

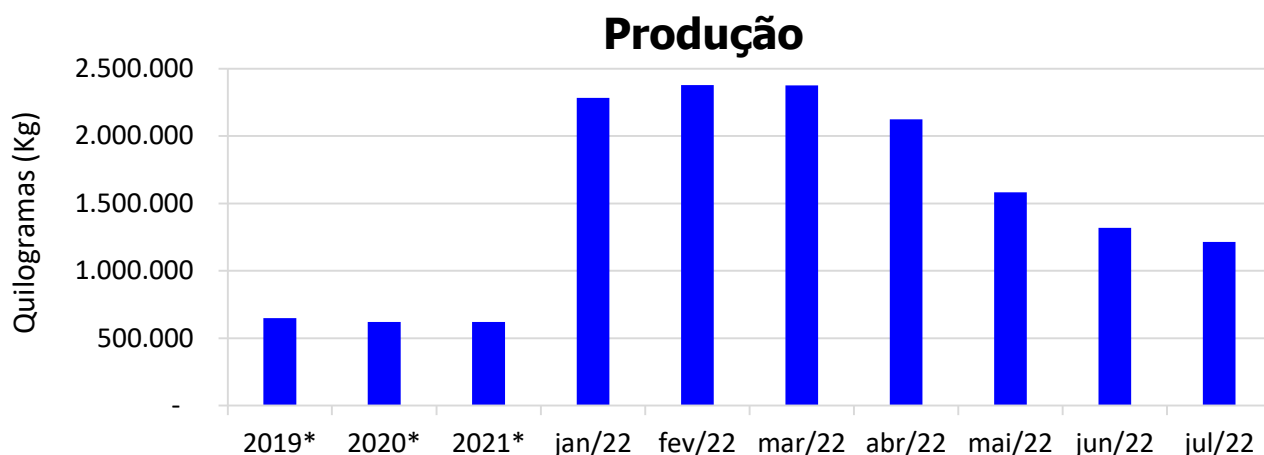
A quadro societário da recuperanda possui a seguinte composição:

<b>MIGRA ALIMENTOS LTDA</b>			
<b>SÓCIOS</b>	<b>QNTD. DE COTAS</b>	<b>VALOR DAS COTAS</b>	<b>% DO TOTAL</b>
Valmire Possamai Dela	2.970.000	R\$ 2.970.000	99%
Mateus Ghellere Dela	30.000	R\$ 30.000	1%
<b>TOTAL</b>	<b>3.000.000</b>	<b>R\$ 3.000.000</b>	<b>100%</b>

### 3. INFORMAÇÕES OPERACIONAIS

#### 3.1. PRODUÇÃO

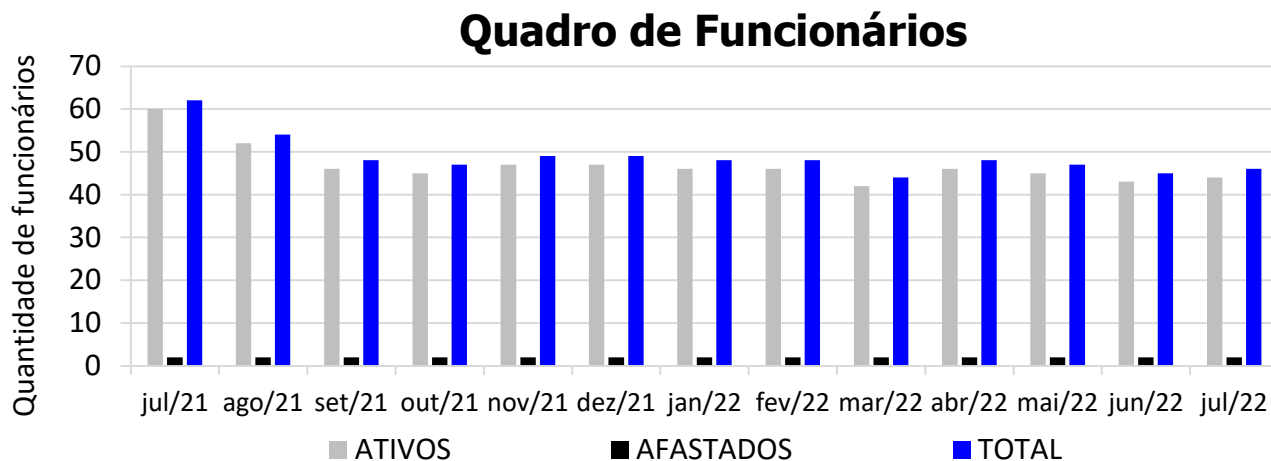
Como já citado anteriormente, a empresa atua no ramo de industrialização de arroz, tendo diversos produtos em seu portfólio, como: arroz integral, arroz polido, arroz arbóreo, arroz parboilizado, arroz a granel, fragmentos de arroz, resíduo de arroz, farelo de arroz, entre outros. Portanto, visando monitorar a atividade operacional, será acompanhada a quantidade de produtos faturados em quilogramas (kg). Sendo assim, no mês de **Julho/2022** a **produção** atingiu **1.215.520 kg**, redução de 7,8% em relação ao mês anterior.



\* Valor médio mensal do ano referência.

#### 3.2. RECURSOS HUMANOS (RH)

O quadro de funcionários é composto por profissionais atuantes na área Administrativa e na Produção, chegando a um total de **46 funcionários** ligados a recuperanda no mês corrente, sendo **44 ativos** e **2 afastados**. Desta forma, segue abaixo sua representação gráfica.



\* Valor referente ao último mês do ano.

#### 4. INFORMAÇÕES FINANCEIRAS

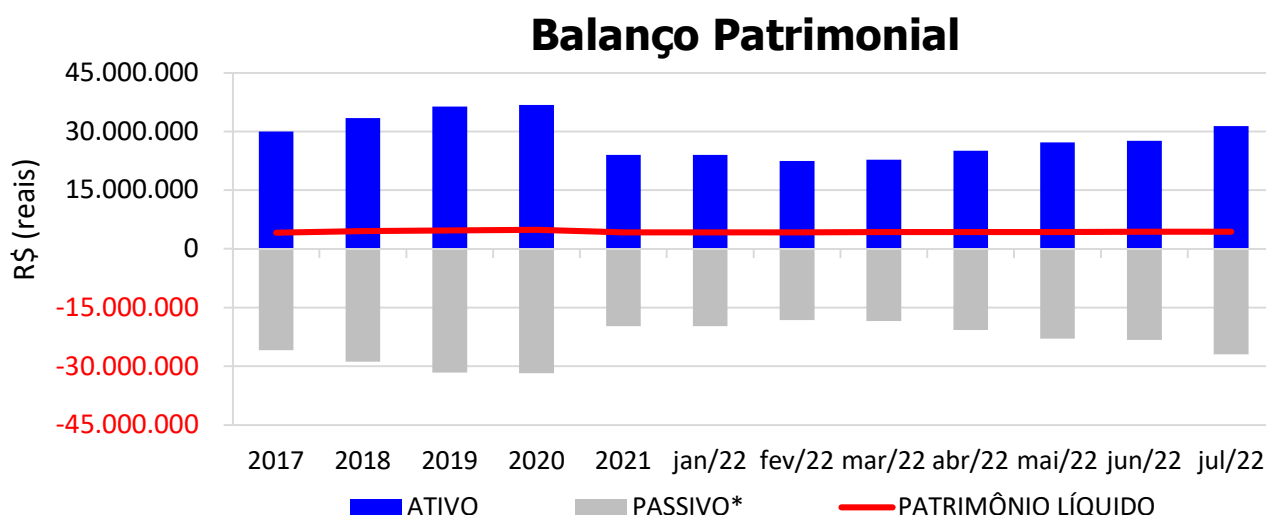
As informações utilizadas neste tópico foram obtidas diretamente com setor competente da empresa, que remete os balancetes mensalmente assinados pela contadora e também pelo Sócio-Administradora.

##### 4.1. BALANÇO PATRIMONIAL

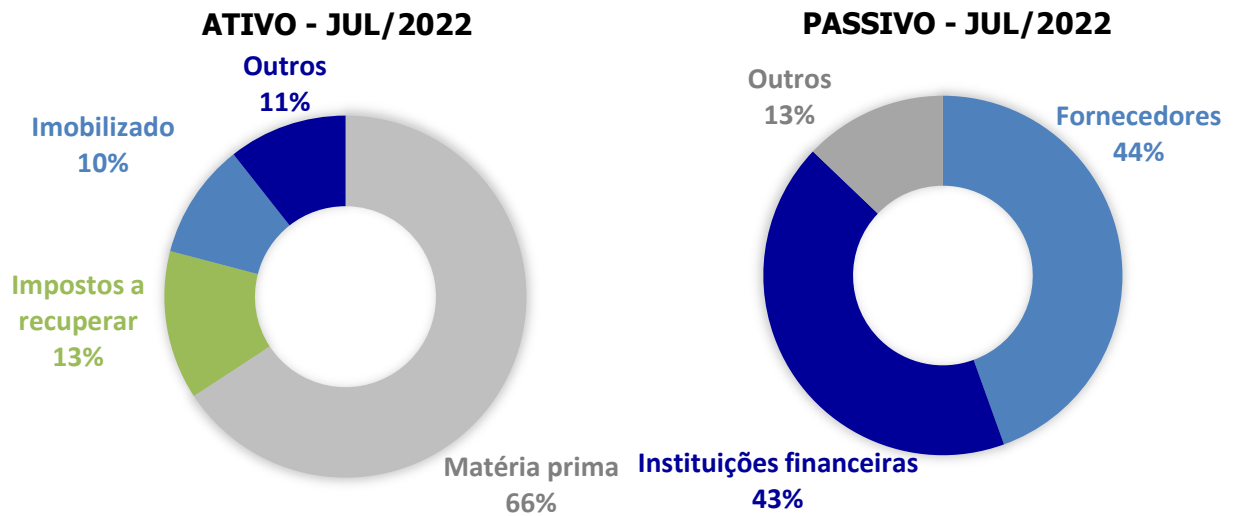
O balanço patrimonial é a posição da empresa em um determinado momento, sendo composto pelo ativo, passivo e patrimônio líquido. O ativo demonstra onde a empresa aplicou seus recursos, ou seja, quais são seus bens e direitos. O passivo representa de onde vieram estes recursos e quais suas obrigações. Já o patrimônio líquido representa a parte da empresa pertencente aos sócios, geralmente sendo representado por investimentos e lucros gerados na atividade.

Para fins de facilitar a análise gráfica, o patrimônio líquido não foi considerado no valor do passivo, sendo demonstrado separadamente, com é possível observar nos gráficos dos itens abaixo.

No mês de **Julho/2022**, o **ATIVO** da recuperanda somou **R\$ 31.326.285**, sendo composto principalmente por: Matéria-prima (66%), Impostos a recuperar (13%), Imobilizado (10%) e Outros (11%). Já o **PASSIVO** (passivo circulante + passivo não circulante), somou **R\$ 26.963.043**, sendo composto principalmente por: Instituições financeiras (43%), Fornecedores (44%) e Outros (13%).

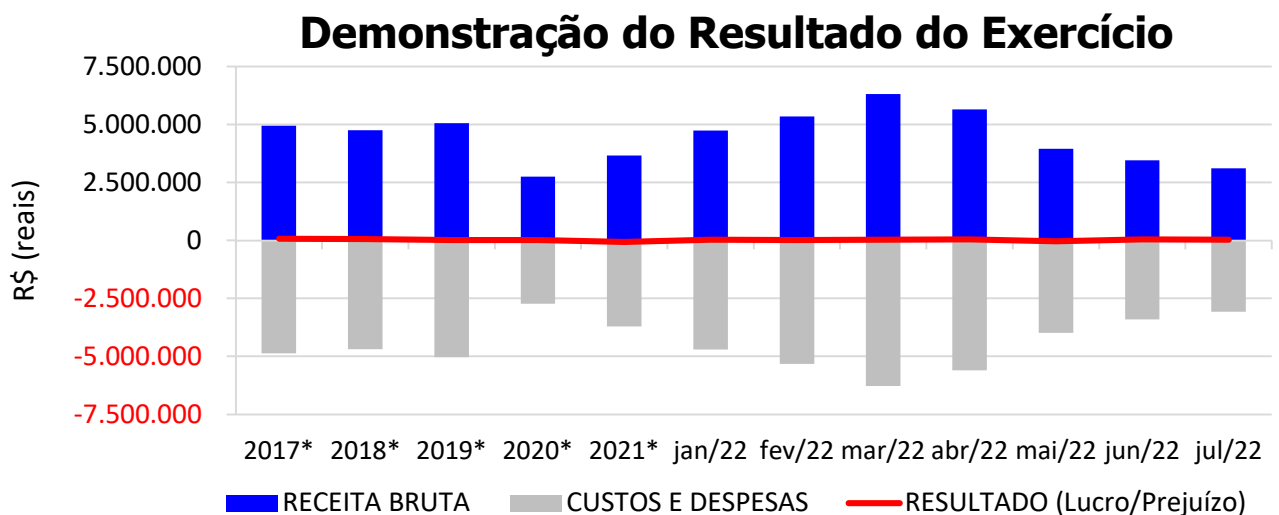


\* O valor do patrimônio líquido não está incluso no valor do passivo.



#### 4.2. DEMONSTRAÇÃO DO RESULTADO DO EXERCÍCIO

De acordo com a demonstração contábil em anexo, no mês de **Julho/2022** a empresa obteve **receita bruta** contábil de **R\$ 3.105.247** e lucro contábil de **R\$ 28.155**, conforme gráfico abaixo:

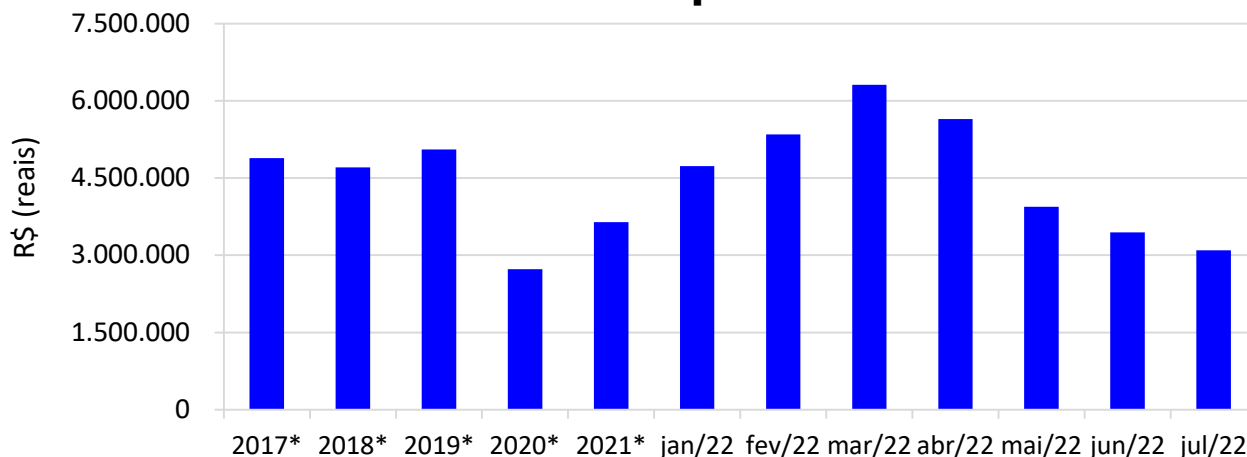


\* Valor médio mensal do ano referência.

##### 4.2.1. RECEITA OPERACIONAL

A **receita operacional** de **Julho/2022** foi de **R\$ 3.092.160**, redução de 10% em relação ao mês anterior.

## Receita Operacional



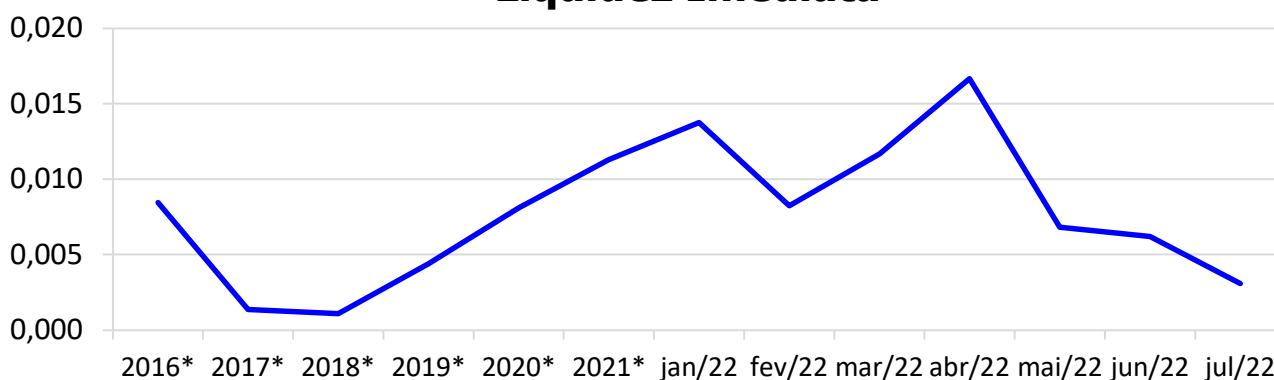
\* Valor médio mensal do ano referência.

### 4.3. ÍNDICES DE LIQUIDEZ

#### 4.3.1. LIQUIDEZ IMEDIATA

O índice de liquidez imediata é o quociente que compara o *Disponível* e o *Passivo Circulante* ou *Obrigações de Curto Prazo*. Ou seja, quanto das obrigações de até 12 meses a empresa consegue liquidar com os recursos que ela consegue transformar em dinheiro imediatamente para cada R\$ 1,00 de obrigação.

## Liquidez Imediata



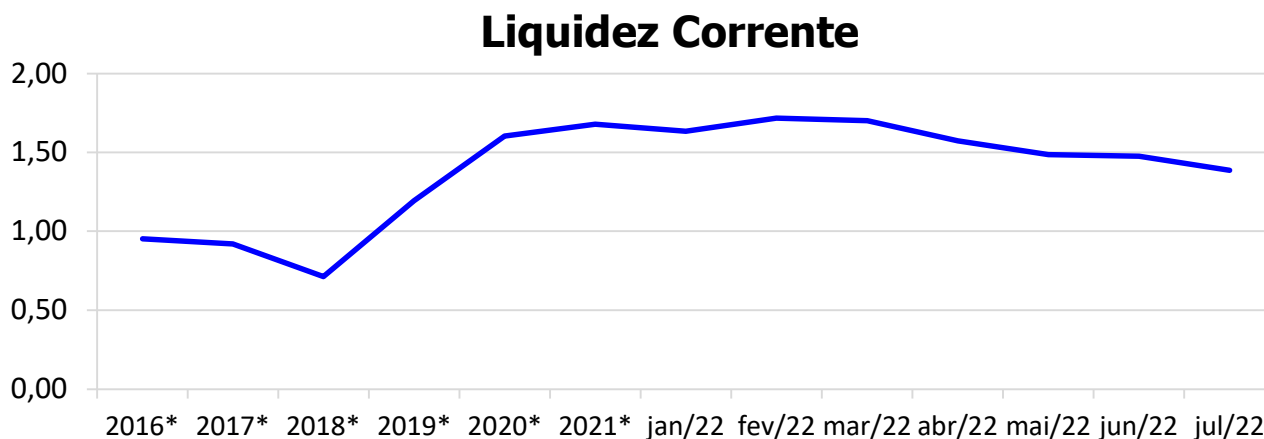
\* Valor médio mensal do ano referência.

#### 4.3.2. LIQUIDEZ CORRENTE

O índice de liquidez corrente é o comparativo entre o *Ativo Circulante* e o *Passivo Circulante*. Ou seja, quanto das disponibilidades, bens ou direitos que a empresa possui de curto



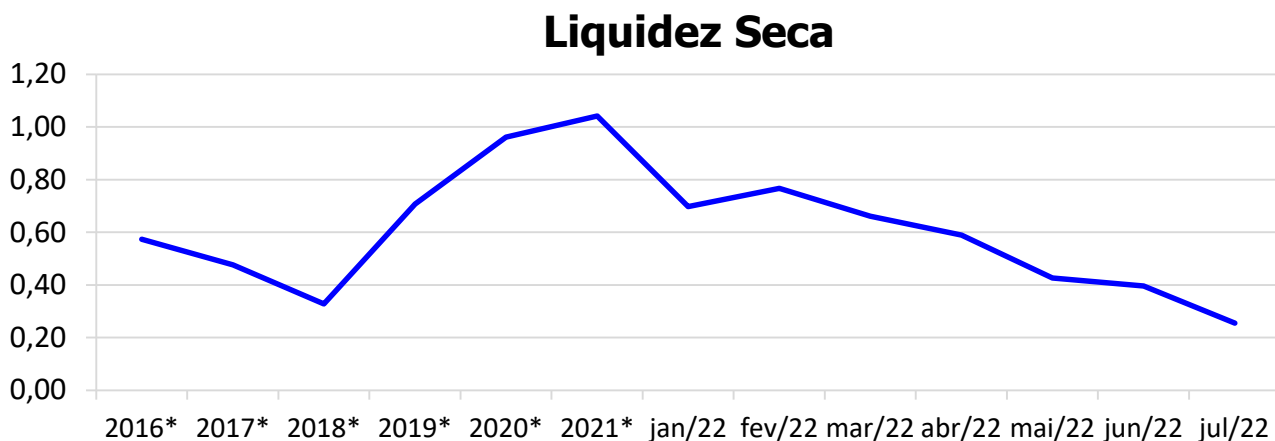
prazo para quitar com suas obrigações, também do curto prazo de até 12 meses, para cada R\$ 1,00 devido.



\* Valor médio mensal do ano referência.

#### 4.3.3. LIQUIDEZ SECA

O índice de liquidez seca mostra a posição da empresa caso necessite utilizar todo seu *Ativo Circulante*, com exclusão da conta de *Estoques*, uma vez que este não tem uma data definida para sua transformação em dinheiro, para quitar seu *Passivo Circulante* ou *Obrigações de Curto Prazo*.



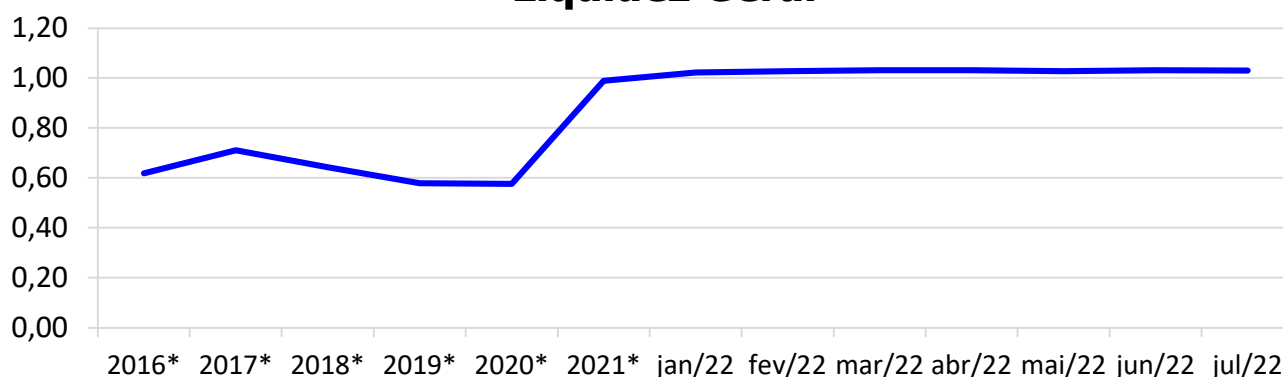
\* Valor médio mensal do ano referência.

#### 4.3.4. LIQUIDEZ GERAL

O índice de liquidez geral difere-se dos outros índices de liquidez, pois é o confronto entre o *Exigível Total* e o *Realizável Total* da empresa. Ele indica o quanto a empresa conseguirá honrar

com seus compromissos de curto e longo prazo, contando com todos seus bens e direitos de curto e longo prazo também. Ou seja, quanto ela possui em bens e direitos para cumprir com cada R\$ 1,00 de dívida no curto e longo prazo.

### Liquidez Geral



\* Valor médio mensal do ano referência.

#### 5. ENDIVIDAMENTO SUJEITO A RECUPERAÇÃO JUDICIAL

A recuperanda juntou aos autos a Relação de Credores (*Evento 1, ANEXO 5*), de acordo com **art. 51, III, da Lei 11.101/2005**.

Após a fase de Habilitações/Impugnações Administrativas, foi apresentado a **Relação de Credores do Administrador Judicial (EVENTO 84)**.

Atualmente, o passivo sujeito à recuperação encontra-se conforme descrito abaixo:

ENDIVIDAMENTO TOTAL DA RECUPERAÇÃO JUDICIAL MIGRA ALIMENTOS LTDA		
NATUREZA DO CRÉDITO	VALOR HABILITADO	% DO VALOR TOTAL
CLASSE I - CREDITORES TRABALHISTAS	R\$ 590.264,20	2,90%
CLASSE III - CREDITORES COM GARANTIA REAL	R\$ 4.128.994,50	20,28%
CLASSE III - CREDITORES QUIROGRAFÁRIOS	R\$ 15.608.183,25	76,64%
CLASSE IV - CREDITORES ME/EPP	R\$ 37.099,79	0,18%
<b>TOTAL :</b>	<b>R\$ 20.364.541,74</b>	<b>100%</b>

## 6. CONCLUSÃO

As informações aqui reproduzidas foram trazidas por relatórios da recuperanda em seus respectivos setores.

Eventuais dúvidas sobre as informações e análises contidas neste relatório poderão ser encaminhadas para o e-mail [contato@gladiusconsultoria.com.br](mailto:contato@gladiusconsultoria.com.br).

Meleiro – SC, 15 de setembro de 2022.



**GLADIUS CONSULTORIA E GESTÃO EMPRESARIAL S/S LTDA**  
**Agenor Daufenbach Júnior**  
**Adm. Judicial** CRA/SC 6410 – OAB/SC 32.401



**Gladius**  
CONSULTORIA  
CRA/SC 1025-J



# ANEXO 1

## Cronograma do Andamento Processual



MIGRA ALIMENTOS LTDA

Última  
atualização:  
30/08/2022

EVENTOS CONCLUÍDOS

EVENTOS EM PAUSA/ETAPA ATUAL

EVENTOS NÃO CONCLUÍDOS

DATA	EVENTO/ETAPA	INFORMAÇÕES	EVENTO	LEI Nº 11.101/2005
16/07/2021	Distribuição	16/07/2021	1	Art. 48 e 51
	Processo	5002773-15.2021.8.24.0175		
	Vara	Vara Única		
	Comarca	Meleiro		
	Juiz	Dr. Marciano Donato		
27/07/2021	Decisão de Deferimento/Processamento		7	Art. 52
16/07/2021	Relação de Credores da Recuperanda	ANEXO 5	1	Art. 51, III
11/08/2021	Publicação da Relação de Credores da Recuperanda no DJSC		nihil	Art. 52, § 1º, II
06/08/2021	Termo de Compromisso do Administrador Judicial		32	Art. 33 e Art. 52, I
06/08/2021	Comunicado aos Credores		nihil	Art. 22, I, a
27/08/2021	Habilitações/Impugnações Administrativas (Prazos) - Ao Administrador Judicial		nihil	Art. 7º, § 1º
07/10/2021	Apresentação do Plano de Recuperação Judicial		82	Art. 53
nihil	Sentença de Convolução em Falência - Não Apresentação do Plano de Recuperação Judicial	Plano apresentado	nihil	Art. 53 e Art. 73, II
30/03/2022	Publicação do Plano de Recuperação Judicial no DJSC	DJE SC de 30/03/2022	113	Art. 53, Parágrafo Único
22/10/2021	Relatório do Plano de Recuperação Judicial	Prazo: 22/10/2021	85	Art. 22, II, h
13/10/2021	Relação de Credores do Administrador Judicial		84	Art. 7º, § 2º
30/03/2022	Publicação da Relação de Credores do Administrador Judicial no DJSC	DJE SC de 30/03/2022	114	Art. 7º, § 2º
11/04/2022	Habilitações/Impugnações Judiciais (Prazo de 10 dias)		nihil	Art. 8º
02/05/2022	Objecções ao Plano de Recuperação Judicial (Prazo de 30 dias)	Prazo: 02/05/2022	nihil	Art. 53, Parágrafo Único e Art. 55
nihil	Ausência de Objecções ao Plano de Recuperação Judicial		nihil	Art. 55
	Convocação da Assembleia Geral de Credores			Art. 56
	Publicação do Edital de Convocação da Assembleia Geral de Credores			Art. 36 e Art. 56
	Assembleia Geral de Credores - 1ª Convocação			Art. 36 e Art. 56
	Ata da Assembleia Geral de Credores e Lista de Presença - 1ª Convocação			Art. 37
	Assembleia Geral de Credores - 2ª Convocação			Art. 36 e Art. 56



	<b>Ata da Assembleia Geral de Credores e Lista de Presença - 2ª Convocação</b>			Art. 37
	<b>Aditamento do Plano de Recuperação Judicial (se houver)</b>			Art. 56, § 3º
	<b>Aprovação do Plano de Recuperação Judicial</b>			Art. 56, § 2º
	<b>Decisão de Concessão da Recuperação Judicial e Homologatória do Plano</b>			Art. 58
	<b>Intimação eletrônica do Ministério Público, Fazenda Pública Federal e de todos Estados e Municípios em que o devedor tiver estabelecimento.</b>			Art. 58
	<b>Fase de cumprimento do Plano de Recuperação Judicial</b>			Art. 61
	<b>Homologação do Quadro Geral de Credores (QGC)</b>		nihil	Art. 18
<b>Distribuição</b>	<b>Incidentes Processuais</b>	<b>Andamento Atual</b>		
08/04/2022	5000290-75.2022.8.24.0175	Aguardando decisão		
11/04/2022	5000295-97.2022.8.24.0175	Aguardando decisão		
12/04/2022	5000303-74.2022.8.24.0175	Aguardando decisão		
	<b>Pedido para Encerramento da Recuperação Judicial, por cumprimento</b>			Art. 63
	<b>Término do Prazo da Recuperação Judicial - Cumprimento das Obrigações</b>			Art. 61
	<b>Sentença de Encerramento da Recuperação Judicial - Cumprimento das Obrigações</b>			Art. 63



**Gladius**  
CONSULTORIA  
CRA/SC 1025-J



# ANEXO 2

## Balanço Patrimonial

[www.gladiusconsultoria.com.br](http://www.gladiusconsultoria.com.br)


*iustitia • prudentia • fortitudo • temperantia*

## ATIVO

<b>CIRCULANTE</b>	<b>26.819.533,51</b>
<b>DISPONIBILIDADES</b>	<b>59.401,20</b>
Caixa e bancos	59.401,20
<b>DIREITOS REALIZÁVEIS</b>	<b>26.736.751,85</b>
Créditos a receber	653.225,80
Adiantamentos	43.479,99
Impostos a recuperar	4.150.027,97
Outros créditos	2.685,00
<b>ESTOQUES</b>	<b>21.887.333,09</b>
Matéria Prima	20.602.139,56
Embalagens	295.553,39
Estoque Semi Acabados	989.640,14
Material de Uso e Consumo FLSC	-
<b>DESPESAS ANTECIPADAS</b>	<b>23.380,46</b>
<b>NÃO CIRCULANTE</b>	<b>4.506.751,17</b>
<b>REALIZÁVEL A LONGO PRAZO</b>	<b>938.863,36</b>
<b>DIREITOS REALIZÁVEIS</b>	<b>114.088,56</b>
Consórcios não contemplados	32.361,39
Depósitos Judiciais	72.860,89
Impostos a recuperar	8.866,28
Outros créditos	-
<b>INVESTIMENTO</b>	<b>824.774,80</b>
Títulos de Capitalização	194.774,80
Participações societárias	630.000,00
<b>IMOBILIZADO</b>	<b>3.241.828,01</b>
Máquinas e equipamentos	5.037.668,73
Edificações	1.168.588,04
Terrenos	72.440,00
Movéis e utensílios	83.284,90
Veículos	274.304,19
Equipamentos de informática	52.795,36
Máquinas e equipamentos agrícolas	42.000,00
Instalações Industriais	10.083,71
Imobilizações em andamento	176.903,37
(-)Depreciação acumulada	(3.676.240,29)
<b>INTANGÍVEL</b>	<b>326.059,80</b>
Marcas e patentes	404.435,13
(-)Amortizações acumulada	(78.375,33)
<b>TOTAL DO ATIVO</b>	<b>31.326.284,68</b>



Valmire Possamai Dela  
Sócio Administrador  
CPF 607.959.999-68



José Heloís Silveira Ramos  
Contador  
CRC/RS 031009/O-0T SC  
CPF 232.375.200-63



**MIGRA ALIMENTOS LTDA EM RECUPEAÇÃO JUDICIAL**

CNPJ: 10.511.101/0001-80

**BALANCETE PATRIMONIAL**

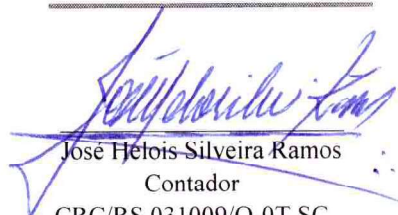
31 de julho de 2022

**PASSIVO**

<b>CIRCULANTE</b>	<b>19.340.421,55</b>
Fornecedores	11.991.247,70
Obrigações sociais e trabalhistas	265.259,10
Impostos, taxas e contribuições diversas	19.873,91
Impostos Parcelamentos	135.549,62
Instituições Financeiras	4.823.118,78
Provisão para férias	447.409,36
Outras Obrigações	1.657.963,08
<b>NÃO CIRCULANTE</b>	<b>7.622.621,47</b>
<b>EXIGÍVEL A LONGO PRAZO</b>	<b>7.622.621,47</b>
Instituições Financeiras	6.675.000,38
Impostos Parcelamentos	214.300,42
Outras Obrigações	733.320,67
<b>PATRIMÔNIO LÍQUIDO</b>	<b>4.335.086,51</b>
<b>CAPITAL SOCIAL INTEGRALIZADO</b>	<b>3.000.000,00</b>
Capital Social Subscrito	3.000.000,00
<b>RESULTADOS ACUMULADOS</b>	<b>1.335.086,51</b>
<b>TOTAL DO PASSIVO</b>	<b>31.298.129,53</b>




Valmire Possamai Dela  
Sócio Administrador  
CPF 607.959.999-68



José Heloís Silveira Ramos  
Contador  
CRC/RS 031009/O-0T SC  
CPF 232.375.200-63

MIGRA ALIMENTOS LTDA EM RECUPEAÇÃO JUDICIAL  
CNPJ: 10.511.101/0001-80  
BALANCETE PATRIMONIAL  
31 de julho de 2022  
DEMONSTRAÇÃO DO RESULTADO DO EXERCÍCIO

<b>RECEITA BRUTA</b>	<b>3.092.159,52</b>
<b>Vendas</b>	<b>3.092.159,52</b>
Produtos mercado interno	3.092.159,52
Serviços mercado interno	-
<b>DEDUÇÕES</b>	<b>(297.651,82)</b>
Impostos e contribuições	(297.461,56)
Devoluções e abatimentos	(190,26)
<b>RECEITA LÍQUIDA</b>	<b>2.794.507,70</b>
<b>CUSTOS PRODUTOS/SERVIÇOS</b>	<b>(2.441.470,63)</b>
Custos dos Produtos Vendidos	(2.441.470,63)
<b>LUCRO BRUTO</b>	<b>353.037,07</b>
<b>(DESPESAS) RECEITAS OPERACIONAIS</b>	<b>(298.501,45)</b>
Despesas c/vendas	(168.489,89)
Despesas distribuição/transportes	(6.066,10)
Despesas gerais e administrativas	(123.945,46)
Alienação de bens patrimoniais	-
<b>LUCRO OPERACIONAL ANTES DO RESULTADO FINANCEIRO</b>	<b>54.535,62</b>
<b>RECEITAS/DESPESAS FINANCEIRAS</b>	<b>(26.380,47)</b>
Receitas financeiras	13.087,25
Despesas financeiras	(39.467,72)
<b>LUCRO ANTES IMPOSTO DE RENDA /CONTRIBUIÇÃO SOCIAL</b>	<b>28.155,15</b>
Provisão p/imposto de renda	-
Provisão p/contribuição social	-
<b>LUCRO LÍQUIDO DO EXERCÍCIO</b>	<b>28.155,15</b>
Lucro por quotas	<b>0,0094</b>



Valmire Possamai Dela  
Sócio Administrador  
CPF 607.959.999-68



José Heloís Silveira Ramos  
Contador  
CRC/RS 031009/O-0T SC  
CPF 232.375.200-63