

RELATÓRIO MENSAL DAS ATIVIDADES (RMA)

Art. 22, II, “c” da Lei 11.101/2005

➤ **Empresas Recuperandas:**

- Colorminas Colorifício e Mineração S/A
- Tecnargilas Mineração e Beneficiamento Ltda
- SC Holding Participações S/A

➤ **Autos nº:** 0302220-72.2017.8.24.0028

➤ **Adm. Judicial:** Gladius Consultoria e Gestão Empresarial S/S Ltda

Junho/2022

Sumário

1.	EVENTOS RELEVANTES	2
1.1.	EVENTOS PROCESSUAIS DO ÚLTIMO MÊS.....	2
1.2.	EVENTOS PROCESSUAIS EM ANDAMENTO.....	2
2.	VISÃO GERAL DA RECUPERANDA	2
2.1.	HISTÓRICO DE ATIVIDADES	2
2.2.	SEDE	3
3.	INFORMAÇÕES OPERACIONAIS.....	3
3.1.	PRODUÇÃO	3
3.2.	RECURSOS HUMANOS (RH).....	4
4.	INFORMAÇÕES FINANCEIRAS	4
4.1.	BALANÇO PATRIMONIAL	4
4.2.	DEMONSTRAÇÃO DO RESULTADO DO EXERCÍCIO (DRE).....	7
4.3.	FATURAMENTO	9
4.4.	ÍNDICES DE LIQUIDEZ.....	9
4.4.1.	LIQUIDEZ IMEDIATA	9
4.4.2.	LIQUIDEZ CORRENTE	10
4.4.3.	LIQUIDEZ SECA.....	10
4.4.4.	LIQUIDEZ GERAL.....	10
5.	ENDIVIDAMENTO SUJEITO A RECUPERAÇÃO JUDICIAL.....	11
6.	PLANO DE RECUPERAÇÃO JUDICIAL	12
7.	CONCLUSÃO	14
ANEXO 1	Cronograma do Andamento Processual	15
ANEXO 2	Credores Pagos até Junho/2022.....	18
ANEXO 3	Balancete Contábil	21

1. EVENTOS RELEVANTES

Prezando pela transparência processual, abaixo estão descritos os principais eventos processuais do mês, assim como os eventos processuais que se encontram em andamento. Informações mais detalhadas e completas podem ser obtidas no Cronograma do Andamento Processual (Anexo 1), ou diretamente no site desta Administradora Judicial (<https://www.gladiusconsultoria.com.br/processo/colorminas-colorificio-e-mineracao-s-a-sc-holding-participacoes-s-a-tecnargilas-mineracao-e-beneficiamento-ltda-98>).

1.1. EVENTOS PROCESSUAIS DO ÚLTIMO MÊS

Ao decorrer do último mês não houve movimentação processual relevante.

1.2. EVENTOS PROCESSUAIS EM ANDAMENTO

No momento o processo encontra-se em **Fase de Cumprimento do Plano de Recuperação Judicial** e aguarda-se a **Homologação do Quadro Geral de Credores** e a **Sentença de Encerramento da Recuperação Judicial**.

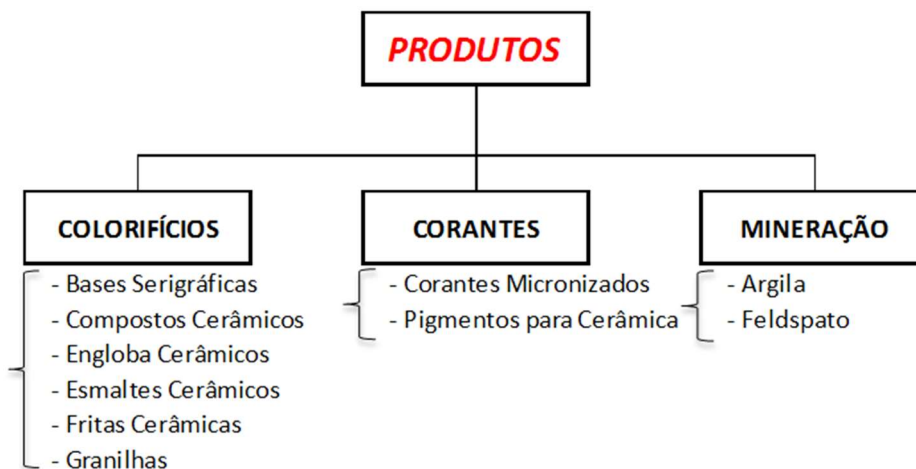
2. VISÃO GERAL DA RECUPERANDA

2.1. HISTÓRICO DE ATIVIDADES

Fundada no ano 2000 através da fusão das empresas Fritasul e Cominas, a Colorminas, ainda pertencente ao Grupo Cecrisa, participava desde o fornecimento de matéria prima até o design dos produtos do setor cerâmico. Após uma reestruturação societária em 2002, a Colorminas deixa o Grupo Cecrisa e cria-se a SC Holding Participações S/A, a qual passa a ser a sócia majoritária da mesma.

No ano de 2004 é feita a aquisição da empresa Tecnargilas, a qual é dedicada à extração de argilas especiais, voltadas ao mercado de cobertura de revestimentos cerâmicos, o que possibilitou o aumento do mix de produtos e a prospecção de novos clientes.

Portanto, as empresas recuperandas dedicam-se à extração/produção de matéria-prima para o segmento cerâmico, quais sejam:



2.2. SEDE

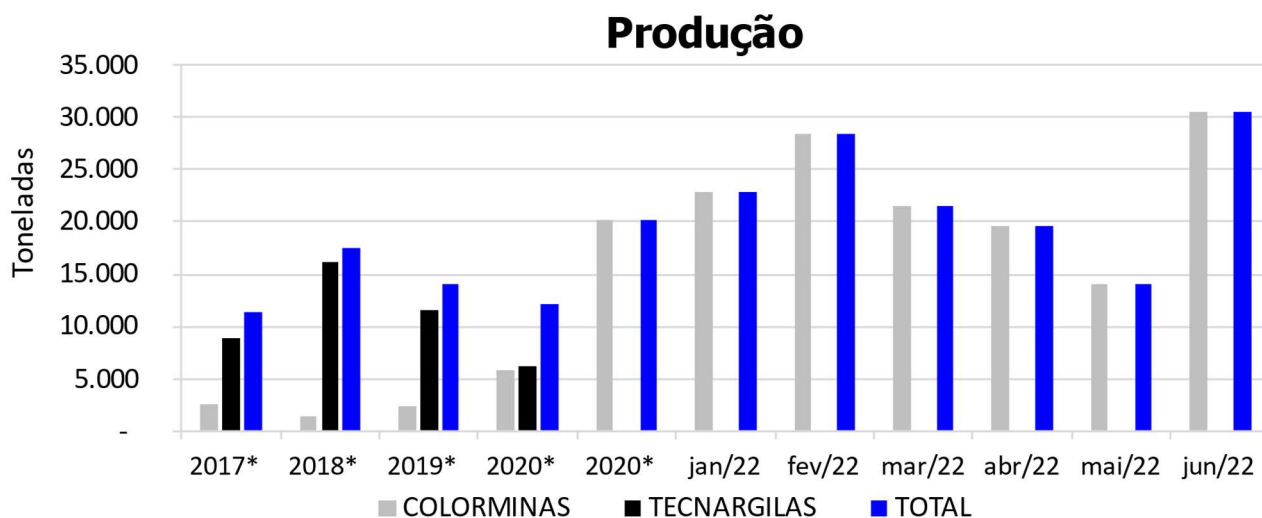
As recuperandas possuem sede no mesmo endereço, qual seja:

- Rodovia SC 443, Km 01, Bairro Presidente Vargas, Içara/SC, CEP 88820-000.

3. INFORMAÇÕES OPERACIONAIS

3.1. PRODUÇÃO

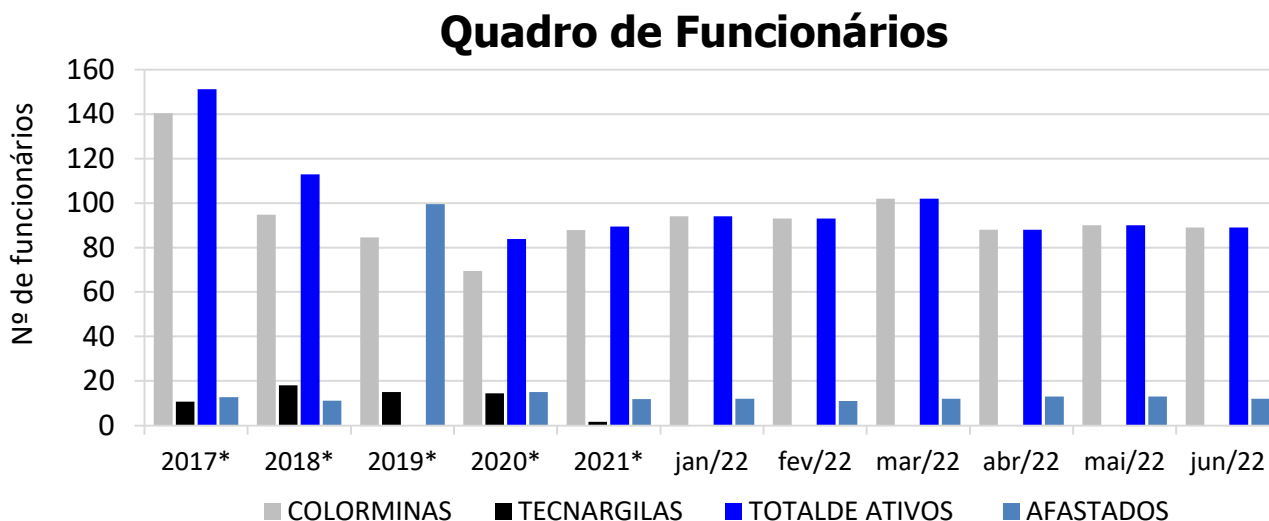
Como já citado anteriormente, as empresas fabricam matérias-primas para o setor cerâmico, sendo assim, sua produção é representada na medida Tonelada (ton). O exponencial aumento de produção da empresa Colorminas e a redução de produção da Tecnargilas, se deve pois a empresa Tecnargilas cedeu a exploração das minas à Colorminas.



3.2. RECURSOS HUMANOS (RH)

No mês de **Junho/2022**, as empresas juntas possuíam **101 colaboradores**, contudo, **12 estavam afastados**, restando então **89 em atividade** de forma efetiva.

Quanto a evolução desta informação, podemos demonstrar da seguinte forma.



*Valor médio mensal do ano referência.

4. INFORMAÇÕES FINANCEIRAS

4.1. BALANÇO PATRIMONIAL

O balanço patrimonial é a posição da empresa em um determinado momento, sendo composto pelo ativo, passivo e patrimônio líquido. O ativo demonstra onde a empresa aplicou seus recursos, ou seja, quais são seus bens e direitos. O passivo representa de onde vieram estes recursos e quais suas obrigações. Já o patrimônio líquido representa a parte da empresa pertencente aos sócios, geralmente sendo representado por investimentos e lucros gerados na atividade.

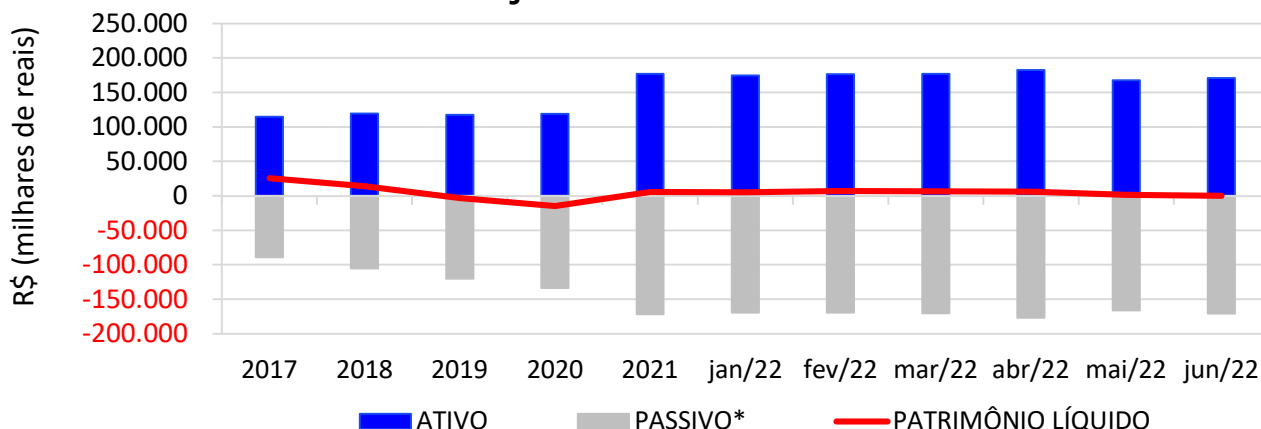
Para fins de facilitar a análise gráfica, o patrimônio líquido não foi considerado no valor do passivo, sendo demonstrado separadamente, como é possível observar nos gráficos abaixo.

4.1.1. COLORMINAS COLORIFÍCIO E MINERAÇÃO S/A

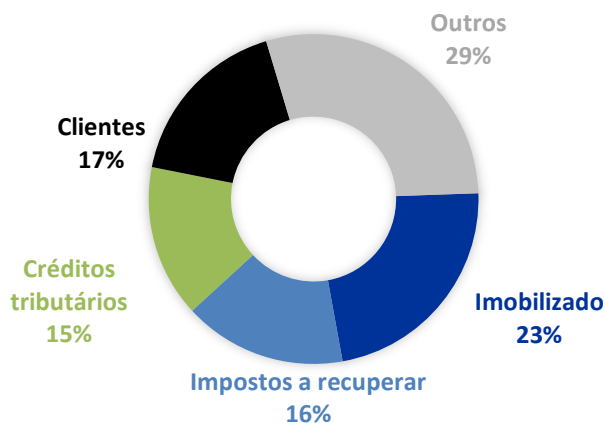
No mês de **Junho/2022**, o **ATIVO** da recuperanda somou **R\$ 170,790 milhões**, sendo composto principalmente por: Imobilizado (23%), Impostos a recuperar (16%), Créditos tributários (15%), Clientes (17%) e Outros (29%). Já o **PASSIVO** (passivo circulante + passivo

não circulante), somou **R\$ 170,594 milhões**, sendo composto principalmente por: Recuperação judicial (19%), Impostos e contribuições diversas e deferidas (30%), Instituições financeiras (13%), Empréstimos e financiamentos (15%), Partes relacionadas (21%) e Outros (2%).

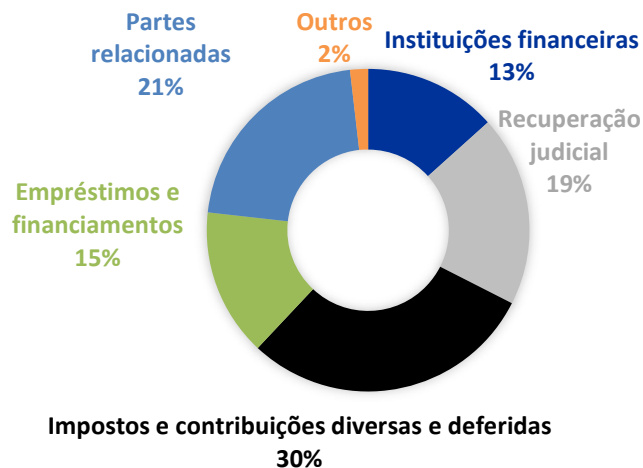
Balanco Patrimonial - Colorminas



ATIVO - JUN/2022 - COLORMINAS



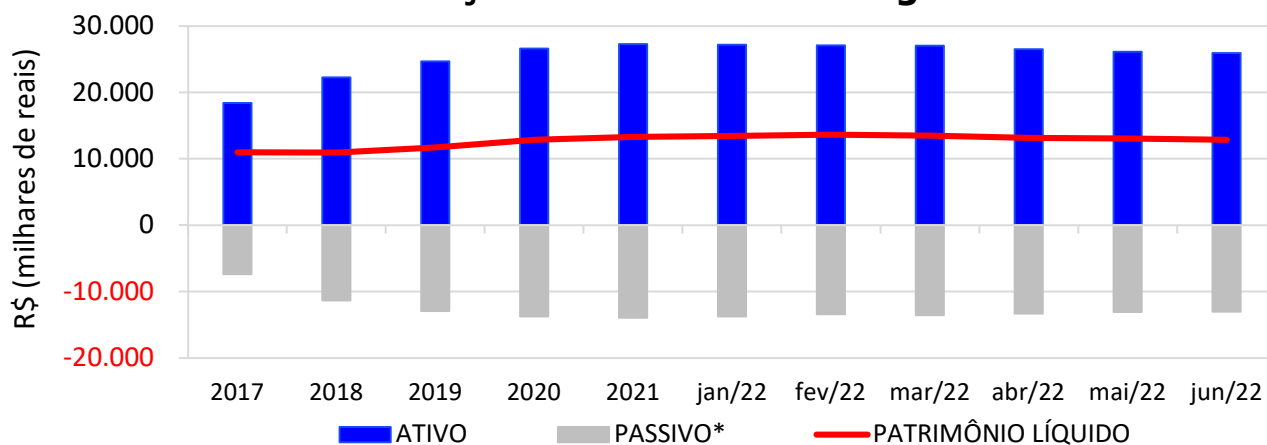
PASSIVO - JUN/2022 - COLORMINAS



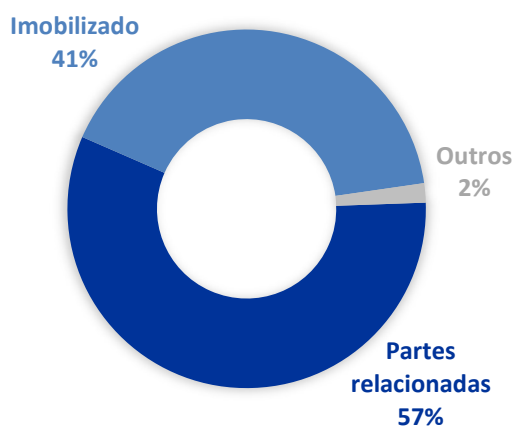
4.1.2. TECNARGILAS MINERAÇÃO E BENEFICIAMENTO LTDA

No mês de **Junho/2022**, o **ATIVO** da recuperanda somou **R\$ 25,903 milhões**, sendo composto principalmente por: Partes relacionadas (57%), Imobilizado (41%) e Outros (2%). Já o **PASSIVO** (passivo circulante + passivo não circulante), somou **R\$ 13,067 milhões**, sendo composto principalmente por: Impostos e contribuições diversas (58%), Impostos e contribuições diferidas (24%), Empréstimos e financiamentos (13%) e Outros (5%).

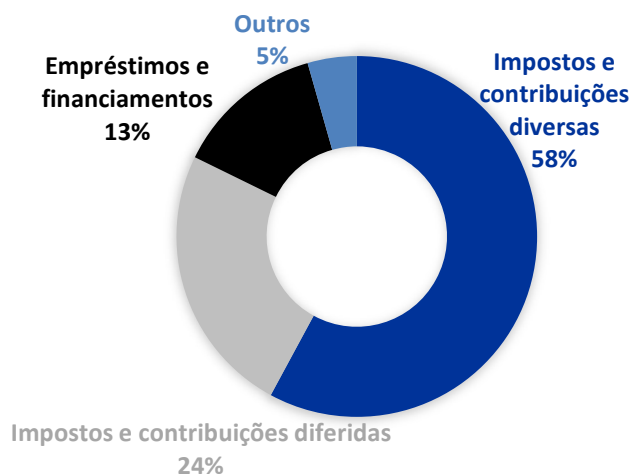
Balço Patrimonial - Tecnargilas



ATIVO - JUN/2022- TECNARGILAS



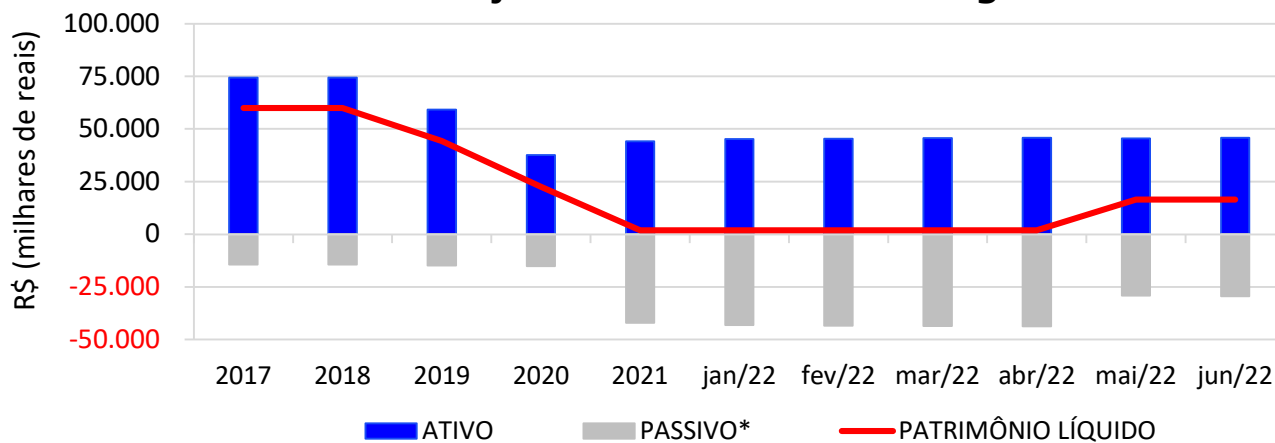
PASSIVO - JUN/2022- TECNARGILAS



4.1.3. SC HOLDING PARTICIPAÇÕES LTDA

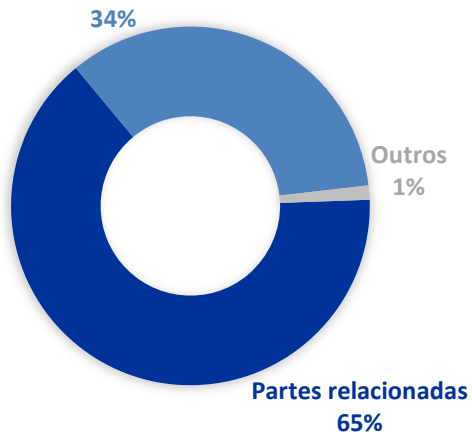
No mês de **Junho/2022**, o **ATIVO** da recuperanda somou **R\$ 45,818 milhões**, sendo composto principalmente por: Partes relacionadas (65%), Participação em outras empresas (34%) e Outros (1%). Já o **PASSIVO** (passivo circulante + passivo não circulante), somou **R\$ 29,420 milhões**, sendo composto principalmente por: Partes relacionadas (99%) e Outros (1%).

Balanco Patrimonial - SC Holding



ATIVO - JUN/2022 - SC HOLDING

Participação em outras empresas



PASSIVO-JUN/2022 - SC HOLDING

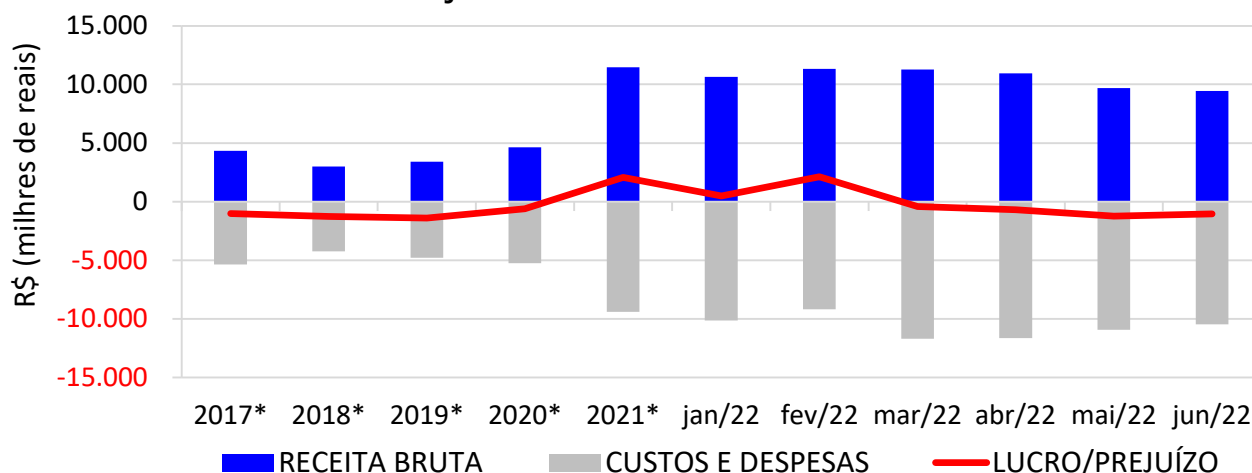


4.2. DEMONSTRAÇÃO DO RESULTADO DO EXERCÍCIO (DRE)

4.2.1. COLORMINAS COLORIFÍCIO E MINERAÇÃO S/A

De acordo com os documentos contábeis, no mês de **Junho/2022** a empresa obteve **receita bruta** contábil de **R\$ 9,434 milhões**, resultando em prejuízo contábil de R\$ 1,047 milhões e prejuízo contábil acumulado de R\$ 812 mil no ano de 2022.

Demonstração do Resultado do Exercício - Colorminas

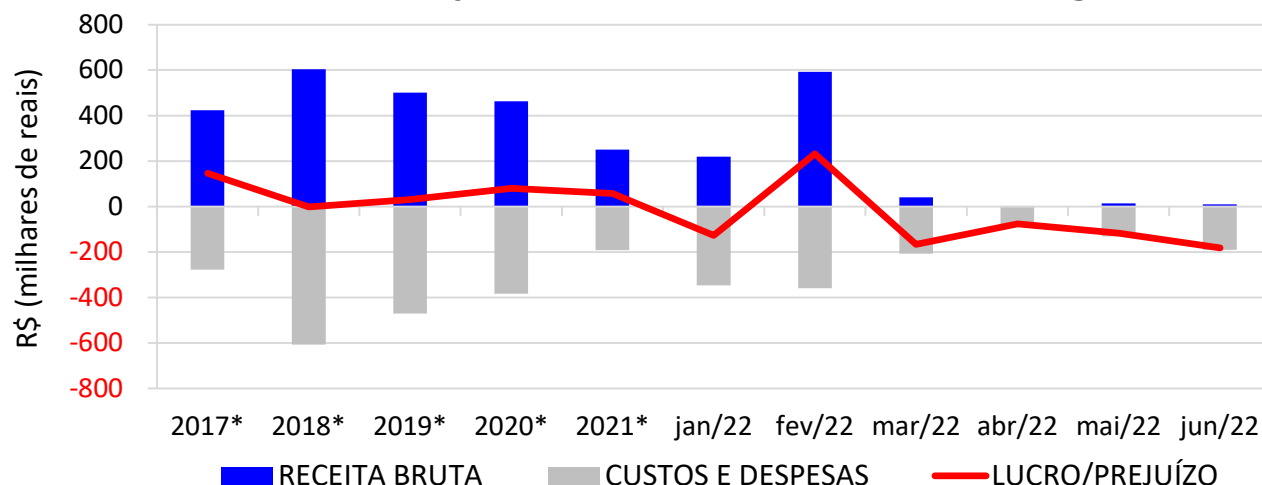


* ERRATA: a receita bruta contábil do mês de Maio/2022 foi de R\$ 9,674 milhões, e não R\$ 9,047 milhões como informado anteriormente.

4.2.2. TECNARGILAS MINERAÇÃO E BENEFICIAMENTO LTDA

De acordo com os documentos contábeis, no mês de **Junho/2022** a empresa apresentou **receita bruta** contábil de **R\$ 10 mil**, resultando em prejuízo contábil de R\$ 181 mil e prejuízo contábil acumulado de R\$ 436 mil no ano de 2022.

Demonstração do Resultado do Exercício - Tecnargilas

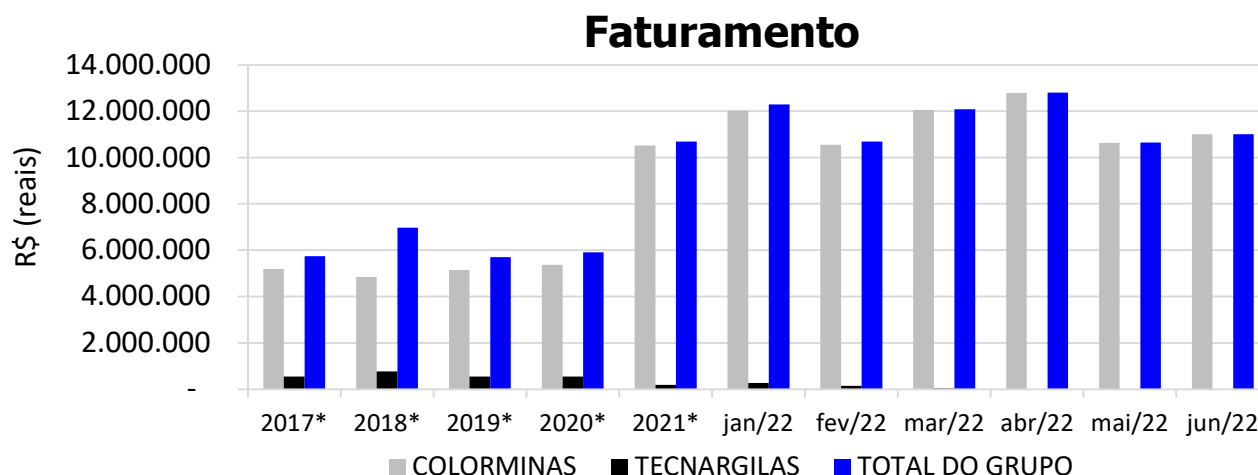


4.2.3. SC HOLDING PARTICIPAÇÕES LTDA

Como esta empresa tem como objetivo ter participação em outras empresas, ela praticamente não possui receitas e despesas.

4.3.FATURAMENTO

O faturamento do Grupo atingiu, no mês de **Junho/2022**, o valor de **R\$ 11.005.542**, aumento de 3% em relação ao mês anterior. Gráficamente demonstrado:

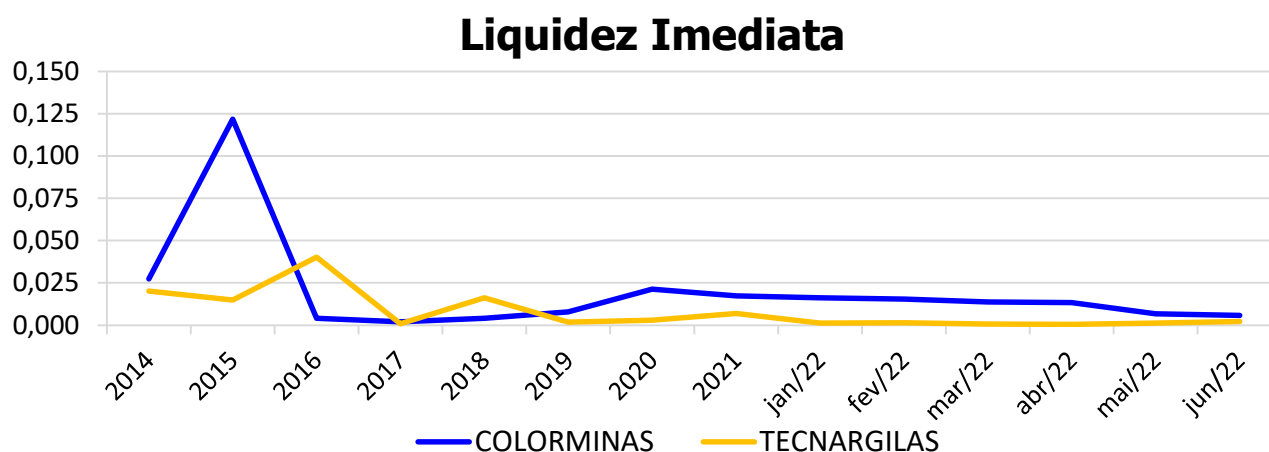


*Valor médio mensal do ano referência.

4.4.ÍNDICES DE LIQUIDEZ

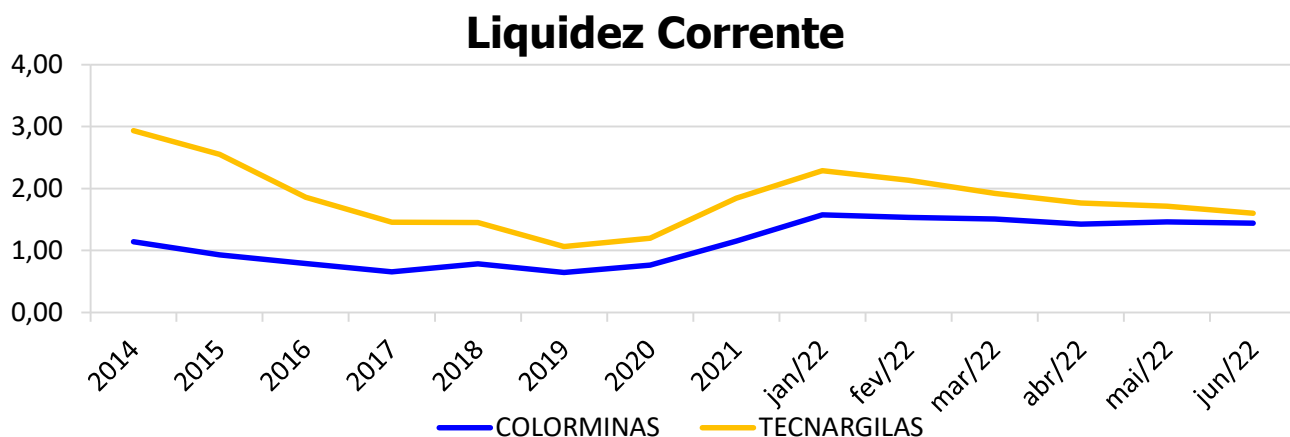
4.4.1. LIQUIDEZ IMEDIATA

O índice de liquidez imediata é o quociente que compara o *Disponível* e o *Passivo Circulante* ou *Obrigações de Curto Prazo*. Ou seja, quanto das obrigações de até 12 meses a empresa consegue liquidar com os recursos que ela consegue transformar em dinheiro imediatamente para cada R\$ 1,00 de obrigação.



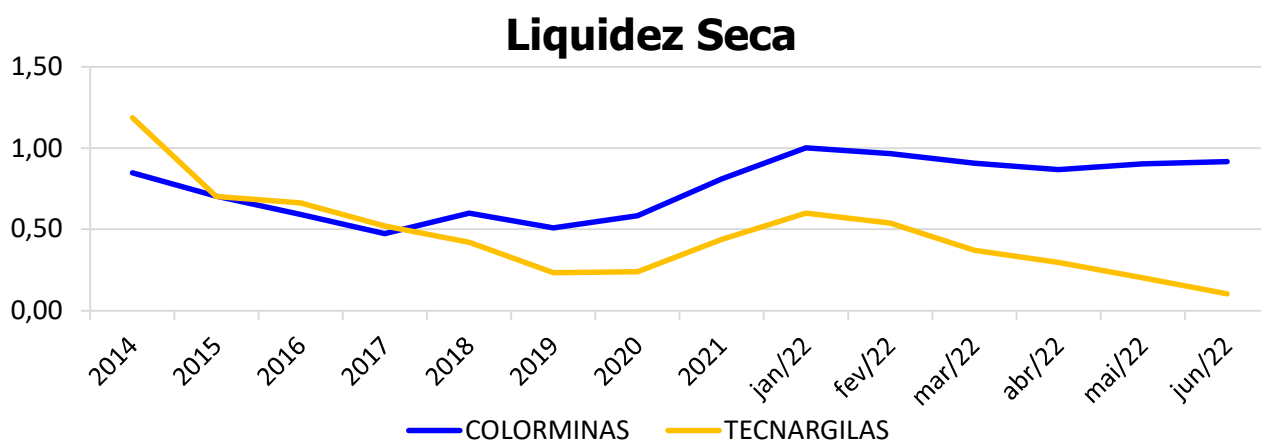
4.4.2. LIQUIDEZ CORRENTE

O índice de liquidez corrente é o comparativo entre o *Ativo Circulante* e o *Passivo Circulante*. Ou seja, quanto das disponibilidades, bens ou direitos que a empresa possui de curto prazo para quitar com suas obrigações, também do curto prazo de até 12 meses, para cada R\$ 1,00 devido.



4.4.3. LIQUIDEZ SECA

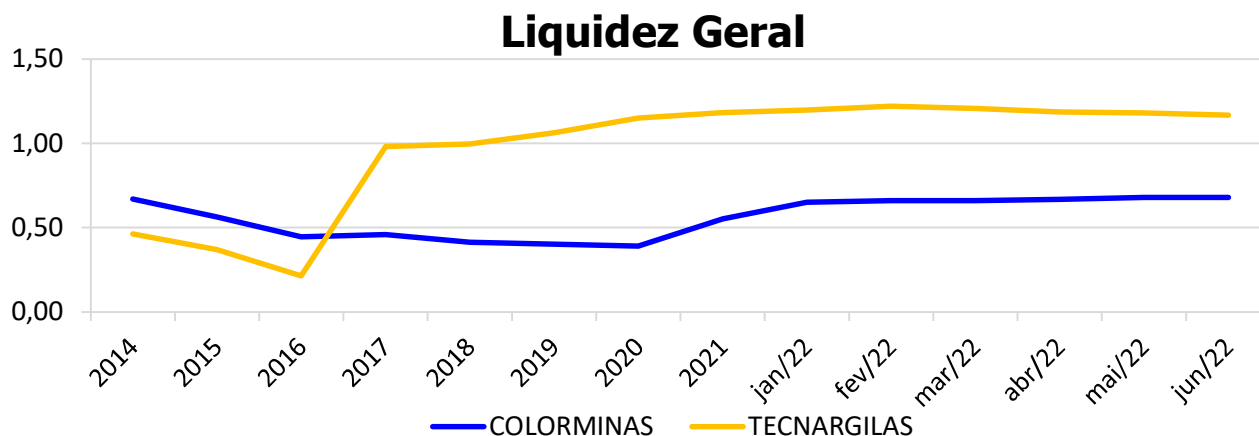
O índice de liquidez seca mostra a posição da empresa caso necessite utilizar todo seu *Ativo Circulante*, com exclusão da conta de *Estoques*, uma vez que este não tem uma data definida para sua transformação em dinheiro, para quitar seu *Passivo Circulante* ou *Obrigações de Curto Prazo*.



4.4.4. LIQUIDEZ GERAL

O índice de liquidez geral difere-se dos outros índices de liquidez, pois é o confronto entre o *Exigível Total* e o *Realizável Total* da empresa. Ele indica o quanto a empresa conseguirá honrar com seus compromissos de curto e longo prazo, contando com todos seus bens e direitos de curto

e longo prazo também. Ou seja, quanto ela possui em bens e direitos para cumprir com cada R\$ 1,00 de dívida no curto e longo prazo.



5. ENDIVIDAMENTO SUJEITO A RECUPERAÇÃO JUDICIAL

As recuperandas juntaram aos autos a **Relação de Credores** (*EVENTO 5 e EVENTO 6*), de acordo com **art. 51, III, da Lei 11.101/2005**.

Após a análise das habilitações e impugnações administrativas, esta administração judicial apresentou no dia 25/02/2021 a **Relação de Credores do Administrador Judicial** (*EVENTO 130*) conforme o **art. 7º, § 2º da Lei 11.101/2005**, que pode ser encontrada no site desta administradora judicial.

Informamos que o total habilitado na recuperação da empresa encontra-se conforme descrito abaixo:

ENDIVIDAMENTO TOTAL DA RECUPERAÇÃO JUDICIAL		
GRUPO COLORMINAS		
NATUREZA DO CRÉDITO	VALOR HABILITADO	% DO VALOR TOTAL
CLASSE I - CRÉDITOS TRABALHISTAS	R\$ 656.221,04	2,02%
CLASSE II - CRÉDITOS COM GARANTIA REAL	R\$ 8.049.419,80	24,78%
CLASSE III - CRÉDITOS QUIROGRAFÁRIOS EM REAIS	R\$ 22.933.207,63	70,61%
CLASSE III - CRÉDITOS QUIROGRAFÁRIOS EM DÓLARES	USD 1.749.311,85	5,39%
CLASSE III - CRÉDITOS QUIROGRAFÁRIOS EM EUROS	EUR 86.447,46	0,27%
CLASSE IV - CRÉDITOS ME/EPP	R\$ 839.495,18	2,58%
TOTAL REAIS :	R\$ 32.478.343,65	100%
TOTAL DOLARES:	USD 1.749.311,85	100%
TOTAL EUROS:	EUR 86.447,46	100%

6. PLANO DE RECUPERAÇÃO JUDICIAL

Em cumprimento ao **art. 53 da Lei 11.101/2005**, o **Plano de Recuperação Judicial foi apresentado** pelas recuperandas no dia 27/03/2018 (*EVENTO 93*), que também encontra-se disponível no site desta administradora judicial.

Posteriormente, as recuperandas apresentaram um **Aditamento do Plano de Recuperação Judicial (EVENTO 224)**, o qual restou **aprovado em Assembleia Geral de Credores – 2º convocação (EVENTO 248)** e homologado (*EVENTO 259*).

Após a homologação e sua publicação, **iniciou a contagem dos prazos para o cumprimento do Plano de Recuperação Judicial.**

Sendo assim, o Plano prevê, resumidamente:

QUADRO RESUMO DO PLANO DE RECUPERAÇÃO - GRUPO COLORMINAS					
Classe/ Condições	CARÊNCIA	DESÁGIO	FORMA	ATUALIZAÇÃO	INFORMAÇÕES ADICIONAIS
CLASSE I	<ul style="list-style-type: none"> Verbas Salariais: até 30 dias (item 7.2, "i" - fl. 19 do Aditivo); Demais créditos: até 12 meses (item 7.2, "ii" - fl. 19 do Aditivo); 	<ul style="list-style-type: none"> Não há (item 7.2, "i" e "ii" - fl. 19); 	<ul style="list-style-type: none"> Demais créditos: 12 parcelas mensais, iguais e consecutivas, contados a partir de 30 dias da homologação judicial da aprovação do Plano (item 7.2, "ii" - fl. 19); 	-	-
CLASSE II	<ul style="list-style-type: none"> 24 meses (item 7.3 - fl. 19 do Aditivo); A carência se aplicará ao principal e ao juros (item 7.3 - fl. 19 do Aditivo); 	<ul style="list-style-type: none"> Não há (item 7.3 - fl. 19 do Aditivo); 	<ul style="list-style-type: none"> Será destinado o produto da venda dos imóveis de mat. 6.856, 6.857 e 6.858 (denominada UPI Rio Claro) para pagamento dessa Classe (item 7.3 - fls. 19/20 do Aditivo); Caso não seja efetuada a venda da referida UPI, os credores dessa classe poderão optar por duas opções de pagamento: <ol style="list-style-type: none"> dação em pagamento dos imóveis de mat. 6.856, 6.857 e 6.858 (denominada UPI Rio Claro) (item 7.3 - fls. 19/20 do Aditivo); Pagamento em 120 parcelas mensais, iguais e consecutivas, acrescida de juros de 4% a.a., iniciando-se em 30 dias após a manifestação do credor por esta opção de pagamento (item 7.3 - fls. 19/20 do Aditivo). 	-	<ul style="list-style-type: none"> Havendo arrematação, o valor objeto da alienação será totalmente revertido para pagamento do credor detentor de garantia real, e o remanescente será destinado ao capital de giro das recuperandas (item 7.3 - fls. 19/20 do Aditivo); Na hipótese de não ocorrer a venda da UPI Rio Claro, após o período de carência de 24 meses, o credor deverá manifestar sua opção de recebimento do seu crédito, em documento a ser enviado em 02 vias, sendo: uma via para as recuperandas e uma via ao Administrador Judicial (item 7.3 - fls. 19/20 do Aditivo); Caso não ocorra a manifestação da opção, fica estipulado que o pagamento será efetuado pela 1ª opção (dação em pagamento das mat. referidas) (item 7.3 - fls. 19/20 do Aditivo);

CLASSE III	<ul style="list-style-type: none"> • 24 meses, contados a partir de 30 dias da decisão homologatória do Plano (item 7.4 - fls. 20/21 do Aditivo); 	<ul style="list-style-type: none"> • 80% (item 7.4 - fls. 20 do Aditivo); 	<ul style="list-style-type: none"> • Pagamento em 15 anos, conforme abaixo: <ul style="list-style-type: none"> - 1º e 2º ano: 1% do valor por ano; - 3º ano: 3% do valor; - 4º ano: 4% do valor; - 5º e 6º ano: 5% do valor por ano; - 7º e 8º ano: 6% do valor por ano; - 9º ano: 8% do valor; - 10º ao 14º ano: 10% do valor por ano; - 15º ano: 11% do valor (item 7.4 - fl. 21/22); • Os pagamentos ocorrerão em 12 parcelas mensais, iguais e sucessivas, acrescido de juros e atualização monetária (item 7.4 - fl. 21/22); • O percentual de pagamento por ano será em relação ao valor do principal formado ao final do período de carência (item 7.4 - fl. 21/22); 	<ul style="list-style-type: none"> • TR + 2% a.a. (item 7.4.1 - fl. 22); • A contar da data do pedido de Recuperação Judicial (item 7.4.1 - fl. 22); • Serão calculados sobre os créditos inscritos na lista de Credores deduzidos os pagamentos já efetuados em meses anteriores (item 7.4.1 - fl. 22); 	<ul style="list-style-type: none"> • O pagamento será realizado sempre no último dia útil de cada mês (item 7.4 - fl. 21/22 do Aditivo);
CLASSE IV	<ul style="list-style-type: none"> • 24 meses, contados a partir de 30 dias da decisão homologatória do Plano (item 7.4 - fls. 20/21); 	<ul style="list-style-type: none"> • 80% (item 7.4 - fls. 20); 	<ul style="list-style-type: none"> • Pagamento em 15 anos, conforme abaixo: <ul style="list-style-type: none"> - 1º e 2º ano: 1% do valor por ano; - 3º ano: 3% do valor; - 4º ano: 4% do valor; - 5º e 6º ano: 5% do valor por ano; - 7º e 8º ano: 6% do valor por ano; - 9º ano: 8% do valor; - 10º ao 14º ano: 10% do valor por ano; - 15º ano: 11% do valor (item 7.4 - fl. 21/22 do Aditivo); • Os pagamentos ocorrerão em 12 parcelas mensais, iguais e sucessivas, acrescido de juros e atualização monetária (item 7.4 - fl. 21/22 do Aditivo); • O percentual de pagamento por ano será em relação ao valor do principal formado ao final do período de carência (item 7.4 - fl. 21/22 do Aditivo); 	<ul style="list-style-type: none"> • TR + 2% a.a. (item 7.4.1 - fl. 22 do Aditivo); • A contar da data do pedido de Recuperação Judicial (item 7.4.1 - fl. 22 do Aditivo); • Serão calculados sobre os créditos inscritos na lista de Credores deduzidos os pagamentos já efetuados em meses anteriores (item 7.4.1 - fl. 22 do Aditivo); 	<ul style="list-style-type: none"> • O pagamento será realizado sempre no último dia útil de cada mês (item 7.4 - fl. 21/22 do Aditivo);

Relacionamos no **Anexo 2** os credores que já começaram a receber seus créditos até o mês de **Junho/2022**.

Informamos que nos foram remetidos os comprovantes de pagamento e, pelo princípio da economia processual, deixamos de juntar aos autos no presente momento, mas nos comprometemos em trazê-los em momento oportuno. Entretanto, nos colocamos à disposição em caso de eventuais dúvidas.

Ressaltamos que, para o efetivo recebimento dos seus créditos, os credores devem se atentar ao item 7.1, "iii" do Aditivo ao Plano que prevê a necessidade de informação dos dados bancários diretamente à recuperanda pelos meios:

- E-mail: recuperacaojudicial@colorminas.com.br; OU
- Carta direcionada ao Dpto Financeiro:
 - Endereço: Rodovia SC 443, Km 01,
Bairro Presidente Vargas – Içara/SC
CEP: 88.820-000

7. CONCLUSÃO

As informações aqui reproduzidas foram trazidas por relatórios das recuperandas em seus respectivos setores.

Eventuais dúvidas sobre as informações e análises contidas neste relatório, poderão ser encaminhadas para o e-mail contato@gladiusconsultoria.com.br.

Içara – SC, 01 de setembro de 2022.



GLADIUS CONSULTORIA E GESTÃO EMPRESARIAL S/S LTDA
Agenor Daufenbach Júnior
Adm. Judicial CRA/SC 6410 – OAB/SC 32.401



Gladius
CONSULTORIA
CRA/SC 1025-J



ANEXO 1

Cronograma do Andamento Processual



**COLORMINAS COLORÍFICO E MINERAÇÃO S/A
SC HOLDING PARTICIPAÇÕES S/A
TECNARGILAS MINERAÇÃO E BENEFICIAMENTO LTDA**

**Última
atualização:
29/08/2022**

EVENTOS CONCLUÍDOS	EVENTOS EM PAUSA/ETAPA ATUAL	EVENTOS NÃO CONCLUÍDOS		
DATA	EVENTO/ETAPA	INFORMAÇÕES	EVENTO	LEI Nº 11.101/2005
26/10/2017	Distribuição	26/10/2017	1	Art. 48 e 51
	Processo	0302220-72.2017.8.24.0028 (eproc)		
	Vara	1ª Vara Cível		
	Comarca	Içara		
	Juiz	Dr. Fernando de Medeiros Ritter		
29/11/2017	Decisão de Deferimento/Processamento		52	Art. 52
06/12/2017	Publicação da Decisão de Deferimento	DJSC 2722, de 05/12/2017	66	Art. 52, § 1º, I
26/10/2017	Relação de Credores da Recuperanda	Evento 5, INF109 a INF122 Evento 6, INF196 a INF209	5 e 6	Art. 51, III
19/02/2018	Publicação da Relação de Credores da Recuperanda no DJSC	DJSC 2761, de 19/02/2018	<i>nihil</i>	Art. 52, § 1º, II
01/12/2017	Termo de Compromisso do Administrador Judicial		62	Art. 33 e Art. 52, I
05/02/2018	Comunicado aos Credores	05/02/2018, via correio	<i>nihil</i>	Art. 22, I, a
21/02/2018	Habilitações/Impugnações Administrativas (Prazos) - Ao Administrador Judicial	PRAZO: 13/03/2018	<i>nihil</i>	Art. 7º, § 1º
29/01/2018	Apresentação do Plano de Recuperação Judicial		93	Art. 53
28/09/2018	Publicação do Plano de Recuperação Judicial no DJSC	DJSC 2916, de 28/09/2018	<i>nihil</i>	Art. 53, Parágrafo Único
25/05/2018	Relação de Credores do Administrador Judicial		130	Art. 7º, § 2º
23/10/2018	Publicação da Relação de Credores do Administrador Judicial no DJSC	DJSC 2932, de 23/10/2018	<i>nihil</i>	Art. 7º, § 2º
08/11/2018	Habilitações/Impugnações Judiciais (Prazo de 10 dias)		<i>nihil</i>	Art. 8º
31/10/2018	Objecções ao Plano de Recuperação Judicial (Prazo de 30 dias)	Prazo: 31/10/2018	<i>nihil</i>	Art. 53, Parágrafo Único e Art. 55
<i>nihil</i>	Ausência de Objeções ao Plano de Recuperação Judicial		<i>nihil</i>	Art. 55
23/09/2019	Publicação do Edital de Convocação da Assembleia Geral de Credores	DJSC 3152, de 23/09/2019	<i>nihil</i>	Art. 36 e Art. 56
01/10/2019	Aditamento do Plano de Recuperação Judicial		224	Art. 56, § 3º
25/10/2019	Assembleia Geral de Credores - 1ª Convocação	25/10/2019, às 09:30min	<i>nihil</i>	Art. 36 e Art. 56
25/10/2019	Ata da Assembleia Geral de Credores e Lista de Presença		245	Art. 37



31/10/2019	Assembleia Geral de Credores - 2ª Convocação	31/10/2019, às 09:30min	nihil	Art. 36 e Art. 56
31/10/2019	Ata da Assembleia Geral de Credores e Lista de Presença		248	Art. 37
31/10/2019	Aprovação do Plano de Recuperação Judicial	Em AGC	248	Art. 56, § 2º
05/02/2020	Decisão de Concessão da Recuperação Judicial e Homologatória do Plano		259	Art. 58
06/02/2020	Publicação da Decisão de Concessão e Homologação no DJSC	DJSC 3237, de 06/02/2020	259	Art. 58
	Fase de cumprimento do Plano de Recuperação Judicial			Art. 61
	Homologação do Quadro Geral de Credores (QGC)	Pedido realizado - Evento 677		Art. 18
Distribuição	Incidentes Processuais	Andamento Atual		
10/02/2022	5000601-22.2022.8.24.0028 (eproc)	Aguardando decisão		
02/06/2021	5003312-34.2021.8.24.0028 (eproc)	Aguardando decisão		
10/02/2022	5000605-59.2022.8.24.0028 (eproc)	Aguardando decisão		
05/11/2020	0300024-27.2020.8.24.0028 (eproc)	Aguardando decisão		
22/10/2020	0300026-94.2020.8.24.0028 (eproc)	Aguardando decisão		
06/10/2020	0000070-89.2020.8.24.0028 (eproc)	Aguardando decisão	nihil	
06/10/2020	0000074-29.2020.8.24.0028 (eproc)	Aguardando decisão		
06/10/2020	0000069-07.2020.8.24.0028 (eproc)	Aguardando decisão		
06/10/2020	0000068-22.2020.8.24.0028 (eproc)	Processo extinto		
06/10/2020	0000072-59.2020.8.24.0028 (eproc)	Processo extinto		
06/10/2020	0000071-74.2020.8.24.0028 (eproc)	Sentença em 12/05/2021		
06/10/2020	0000073-44.2020.8.24.0028 (eproc)	Sentença em 12/05/2021		
22/10/2019	0002401-78.2019.8.24.0028 (eproc)	Sentença em 12/05/2021		
05/08/2018	0302046-29.2018.8.24.0028 (eproc)	Sentença em 12/05/2021		
15/02/2022	Pedido para Encerramento da Recuperação Judicial, por cumprimento		677	Art. 63
06/02/2022	Término do Prazo da Recuperação Judicial - Cumprimento das Obrigações	Prazo: 02 anos	nihil	Art. 61
	Sentença de Encerramento da Recuperação Judicial - Cumprimento das Obrigações			Art. 63



Gladius
CONSULTORIA
CRA/SC 1025-J



ANEXO 2

Credores Pagos até Junho/2022



**COLORMINAS COLORIFÍCIO E MINERAÇÃO S/A;
SC HOLDING PARTICIPAÇÕES S/A;
TECNARGILAS MINERAÇÃO E BENEFICIAMENTO LTDA**
Nº do processo: 0302220-72.2017.8.24.0028
PAGAMENTO A CREDORES TRABALHISTAS
Data Aprovação do PRJ: 31/10/2019
Data da Homologação: 05/02/2020
Data da Publicação da Homologação: 06/02/2020

CLASSE	CREADOR	VALOR PAGO ATÉ JUNHO/2022
TRABALHISTA	ALBERTO HENRIQUE VANDERLIND	R\$ 133.253,76
TRABALHISTA	DANIELA ACORDI RAMOS	R\$ 3.000,00
TRABALHISTA	EDI CARLOS DA ROSA	R\$ 20.942,40
TRABALHISTA	GELESIO VIEIRA CONSTANTINO	R\$ 156.854,17
TRABALHISTA	JOSE TEONIO DOS SANTOS	R\$ 26.365,74

**COLORMINAS COLORIFÍCIO E MINERAÇÃO S/A;
SC HOLDING PARTICIPAÇÕES S/A;
TECNARGILAS MINERAÇÃO E BENEFICIAMENTO LTDA**
Nº do processo: 0302220-72.2017.8.24.0028
PAGAMENTO A CREDORES COLABORADORES
Data Aprovação do PRJ: 31/10/2019
Data da Homologação: 05/02/2020
Data da Disponibilização DJ da Homologação: 06/02/2020

CLASSE	CREADOR	VALOR PAGO ATÉ JUNHO/2022
QUIROGRAFÁRIO	WHITE MARTINS GASES INDUSTRIAIS LTDA	R\$ 138.541,35
QUIROGRAFÁRIO	INDUSTRIA BRASILEIRA DE ARTIGOS REFRACTORIOS IBAR	R\$ 212.731,24

**COLORMINAS COLORIFÍCIO E MINERAÇÃO S/A;
SC HOLDING PARTICIPAÇÕES S/A;
TECNARGILAS MINERAÇÃO E BENEFICIAMENTO LTDA**
Nº do processo: 0302220-72.2017.8.24.0028
PAGAMENTO A CREDORES ME/EPP
Data Aprovação do PRJ: 31/10/2019
Data da Homologação: 05/02/2020
Data da Publicação da Homologação: 06/02/2020

CLASSE	CREADOR	VALOR PAGO ATÉ JUNHO/2022
ME/EPP	TRANSNIL TRANSPORTES LTDA ME	R\$ 132,51



**COLORMINAS COLORIFÍCIO E MINERAÇÃO S/A;
SC HOLDING PARTICIPAÇÕES S/A;
TECNARGILAS MINERAÇÃO E BENEFICIAMENTO LTDA
Nº do processo: 0302220-72.2017.8.24.0028
PAGAMENTO A **CREDORES QUIROGRAFÁRIO**
Data Aprovação do PRJ: 31/10/2019
Data da Homologação: 05/02/2020
Data da Publicação da Homologação: 06/02/2020**

CLASSE	CREDOR	VALOR PAGO ATÉ JUNHO/2022
Quirografário	ADVANCETEX INTERN TECIDOS IND LTDA	R\$ 13,84
Quirografário	ALCOA ALUMINIO SA	R\$ 167,93
Quirografário	AMG MINERACAO SA	R\$ 301,22
Quirografário	COMERCIAL JOAO AFONSO LTDA	R\$ 1,94
Quirografário	CONSENSO COMERCIO E REPRESENTACOES LTDA	R\$ 73,23
Quirografário	ELEKTRO ELETRICIDADE E SERVICOS S/A	R\$ 77,09
Quirografário	INDUSTRIAL DE EMBALAGENS URUSSANGA LTDA	R\$ 4,74
Quirografário	INTERBRASIL COMERCIAL EXPORTADORA S/A	R\$ 175,36
Quirografário	LAMBERTI BRASIL PRODUTOS QUIMICOS LTDA	R\$ 208,40
Quirografário	PARA PIGMENTOS SA	R\$ 952,70
Quirografário	REGIANO EMENEGILDO DE OLIVEIRA	R\$ 79,61
Quirografário	TELEFONICA BRASIL S.A.	R\$ 147,82
Quirografário	TELEFONICA DATA S.A.	R\$ 40,03
Quirografário	TOTVS S/A	R\$ 157,98
Quirografário	TRUCK FENIX TRANSP NAC INTERNAC E OPER L	R\$ 272,59
Quirografário	UNIMED CRICIUMA COOP DE TRAB MEDICO	R\$ 122,39
Quirografário	VIGILANCIA RADAR LTDA	R\$ 2,87
Quirografário	VOTORANTIM METAIS ZINCO AS (Nexa Recursos Minerais S.A)	R\$ 3.320,73
Quirografário em DÓLARES	GLOBE CHEMICALS GMBH	R\$ 2.817,84
Quirografário em EURO	GLOBE CHEMICALS GMBH	R\$ 320,43
Quirografário	UNIMED CRICIUMA COOP DE TRAB MEDICO	R\$ 1,35



Gladius
CONSULTORIA
CRA/SC 1025-J



ANEXO 3

Balancete Contábil

TECNARGILAS MINERAÇÃO E BENEFICIAMENTO LTDA
Em Recuperação Judicial
Criciúma - SC

CNPJ - 00.131.723/0001-20

BALANÇO PATRIMONIAL EM 30 JUNHO

ATIVO	
	2022
CIRCULANTE	<u>189.406</u>
Caixa e Equivalentes de Caixa	2.667
Clientes	100.578
Provisão de Créditos de Liquidação duvidosa	(129.651)
Estoques	66.758
Adiantamentos a fornecedores	31.962
Impostos a recuperar	93.036
Despesas Exercício Seguinte	24.056
NÃO CIRCULANTE	<u>25.714.013</u>
REALIZÁVEL A LONGO PRAZO	<u>15.047.933</u>
Depósitos Judiciais	248.902
Partes Relacionadas	14.799.031
IMOBILIZADOS	<u>10.653.896</u>
Bens em Operação	12.740.406
(-) Depreciação Acumulada	(2.086.510)
INTANGÍVEIS	<u>12.184</u>
Bens Intangíveis	288.943
(-) Amortizações Acumuladas	(276.759)
ATIVO TOTAL	<u>25.903.419</u>


Clayton Schueroff

Diretor

CPF: 810.003.169-04


George Arildo Meller

Contador - CRC/SC 022130/O-9

CPF: 893.834.359-68

TECNARGILAS MINERAÇÃO E BENEFICIAMENTO LTDA

Em Recuperação Judicial

Criciúma - SC

CNPJ - 00.131.723/0001-20

BALANÇO PATRIMONIAL EM 30 JUNHO

PASSIVO

2022

CIRCULANTE

1.175.794

Fornecedores	146.003
Instituições Financeiras	3.303
Obrigações Sociais e Trabalhistas	173.544
Impostos e Contribuições Diversas	839.903
Outras Débitos	13.041

NÃO CIRCULANTE

11.890.796

EXIGÍVEL A LONGO PRAZO

11.890.796

Empréstimos e Financiamentos	1.745.209
Impostos e Contribuições Diversas	6.726.354
Impostos e Contribuições Diferidas	3.181.624
Fornecedores RJ	234.263
Outros Débitos	3.346


PATRIMÔNIO LÍQUIDO

12.836.829

Capital Social	849.234
Ajuste de Avaliação Patrimonial	6.176.094
Reservas de Lucros	2.946.257
Lucros (prejuizos) acumulados	2.865.244

PASSIVO TOTAL

25.903.419



Clayton Schueroff
Diretor
CPF: 810.003.169-04



George Arildo Meller
Contador - CRC/SC 022130/O-9
CPF: 893.834.359-68

TECNARGILAS MINERAÇÃO E BENEFICIAMENTO LTDA


Em Recuperação Judicial

Criciúma - SC

CNPJ - 00.131.723/0001-20

**DEMONSTRAÇÃO DO RESULTADO
ENCERRADO EM 30 DE JUNHO**

	2022
RECEITA BRUTA DE VENDAS	458.783
DEDUÇÕES	(72.938)
Impostos e Contribuições	(72.938)
Devoluções	-
RECEITA LÍQUIDA DE VENDAS	385.845
CUSTO DOS PRODUTOS VENDIDOS	(244.933)
LUCRO BRUTO	140.912
DESPESAS/RECEITAS OPERACIONAIS	(350.665)
Despesas Gerais e Administrativas	(317.582)
Despesas Tributárias	(33.083)
RESULTADO OPERACIONAL ANTES DOS EFEITOS FINANCEIROS	(209.753)
RESULTADO FINANCEIRO	(52.339)
Receitas Financeiras	492.279
Despesas Financeiras	(544.618)
RESULTADO ANTES DAS PROVISÕES DE IMPOSTOS E CONTRIBUIÇÕES	(262.092)
Imposto de Renda e Contribuição Social	(174.378)
LUCRO/PREJUÍZO DO EXERCÍCIO	(436.470)
Lucros Líquido (Prejuízo) por Ação Ordinária Básica	(39,68)


Clayton Schueroff
Diretor
CPF: 810.003.169-04



George Arildo Meller
Contador - CRC/SC 022130/O-9
CPF: 893.834.359-68

SC HOLDING PARTICIPAÇÕES LTDA
Em Recuperação Judicial
Criciúma - SC

CNPJ -04.861.446/0001-61

BALANÇO PATRIMONIAL EM 30 JUNHO

ATIVO	
	2022
CIRCULANTE	35.690
Caixa e Equivalentes de Caixa	456
Clientes	29.420
Impostos a recuperar	5.814
NÃO CIRCULANTE	45.782.635
REALIZÁVEL A LONGO PRAZO	29.561.281
Partes Relacionadas	29.561.281
INVESTIMENTOS	15.675.489
Participação em outras empresas	15.675.489
IMOBILIZADO	1.105
Imóveis	1.105
INTANGÍVEIS	544.760
Bens Intangíveis	544.760
TOTAL DO ATIVO	45.818.325


Clayton Schueroff
Diretor
CPF: 810.003.169-04


George Arildo Meller
Contador - CRC/SC 022130/O-9
CPF: 893.834.359-68


SC HOLDING PARTICIPAÇÕES LTDA
Em Recuperação Judicial
Criciúma - SC


CNPJ - 04.861.446/0001-61

BALANÇO PATRIMONIAL EM 30 JUNHO

PASSIVO

	2022
CIRCULANTE	306.835
Fornecedores	1.000
Outras Débitos	305.835
NÃO CIRCULANTE	29.113.064
EXIGÍVEL A LONGO PRAZO	29.113.064
Partes Relacionadas	29.113.064
PATRIMÔNIO LÍQUIDO	16.398.426
Capital Social	7.730.288
Reservas de Lucros	21.962.708
Ajuste de Avaliação Patrimonial	48.291.456
Lucros (prejuizos) acumulados	(61.586.026)
TOTAL DO PASSIVO	45.818.325


Clayton Schueroff
Diretor
CPF: 810.003.169-04


George Arildo Meller
Contador - CRC/SC 022130/O-9
CPF: 893.834.359-68

SC HOLDING PARTICIPAÇÕES LTDA
Em Recuperação Judicial

Criciúma - SC

CNPJ - 04.861.446/0001-61

DEMONSTRAÇÃO DO RESULTADO
ENCERRADO EM 30 DE JUNHO

2022

RECEITAS (DESPESAS) OPERACIONAIS


RESULTADO ANTES DO RESULTADO FINANCEIRO


RESULTADO FINANCEIRO

RESULTADO ANTES DO IRPJ E CSLL

LUCRO(PREJUÍZO) LÍQUIDO DO EXERCÍCIO

Lucros Líquido (Prejuízo) por Ação Ordinária Básica


Clayton Schueroff
Diretor
CPF: 810.003.169-04


George Arildo Meller
Contador - CRC/SC 022130/O-9
CPF: 893.834.359-68

COLORMINAS COLORIFÍCIOS E MINERAÇÃO LTDA
Em Recuperação Judicial
Içara - SC


CNPJ - 80.084.809/0001-88

BALANÇO PATRIMONIAL EM 30 DE JUNHO

ATIVO

2022

CIRCULANTE	62.781.685
Caixa e Equivalentes de Caixa	256.470
Clientes	29.466.614
Provisão de Créditos de Liquidação duvidosa	(2.653.511)
Estoques	22.752.468
Adiantamentos a fornecedores	3.239.210
Impostos a recuperar	8.211.572
Despesas Exercício Seguinte	1.508.862
NÃO CIRCULANTE	108.008.654
REALIZÁVEL A LONGO PRAZO	53.267.161
Depósitos Judiciais	364.314
Partes Relacionadas	8.279.777
Impostos a recuperar	19.042.239
Créditos Tributários s/Prejuízo Fiscal	25.536.025
Outros Créditos	44.806
INVESTIMENTOS	15.785.162
Participação em Incentivos Fiscais	4.988
Participação em Outras empresas	14.746.864
Bens não Destinados ao Uso	1.033.310
IMOBILIZADOS	38.842.364
Bens em Operação	60.289.957
(-) Depreciação Acumulada	(21.447.593)
INTANGÍVEIS	113.967
Bens Intangíveis	1.482.048
(-) Amortizações Acumuladas	(1.368.081)
ATIVO TOTAL	170.790.339


Clayton Schueroff
Diretor
CPF: 810.003.169-04


George Arildo Meller
Contador - CRC/SC 022130/O-9
CPF: 893.834.359-68

COLORMINAS COLORIFÍCIOS E MINERAÇÃO LTDA
Em Recuperação Judicial
Içara - SC

CNPJ - 80.084.809/0001-88

BALANÇO PATRIMONIAL EM 30 DE JUNHO

PASSIVO

2022

CIRCULANTE

Fornecedores	<u>11.640.778</u>
Instituições Financeiras	22.748.644
Obrigações Sociais e Trabalhistas	1.829.962
Impostos e Contribuições Diversas	2.851.949
Adiantamentos Diversos	2.268.309
Outras Débitos	2.297.259

43.636.901

NÃO CIRCULANTE

EXIGÍVEL A LONGO PRAZO

Emprestimos e Financiamentos	<u>25.242.616</u>
Instituições Financeiras RJ	12.396.093
Impostos e Contribuições Diversas	23.730.914
Impostos e Contribuições Diferidas	8.461.637
Fornecedores RJ	20.525.793
Partes Relacionadas	36.599.819
Outros Débitos	-

126.956.872

126.956.872


PATRIMÔNIO LÍQUIDO

Capital Social	<u>22.753.703</u>
Reservas de Capital	1.302.938
Ajuste de Avaliação Patrimonial	24.474.713
Reservas de Lucros	9.522.403
Lucros (prejuizos) acumulados	(57.857.191)

196.566

PASSIVO TOTAL

170.790.339


Clayton Schueroff
Diretor
CPF: 810.003.169-04


George Arildo Meller
Contador - CRC/SC 022130/O-9
CPF: 893.834.359-68

COLORMINAS COLORÍFICOS E MINERAÇÃO LTDA


Em Recuperação Judicial

Içara - SC

CNPJ - 80.084.809/0001-88

**DEMONSTRAÇÃO DO RESULTADO
ENCERRADO EM 30 DE JUNHO**

	2022
RECEITA BRUTA DE VENDAS	<u>69.091.365</u>
DEDUÇÕES	<u>(12.661.826)</u>
Impostos e Contribuições	(12.588.270)
Devoluções	(73.556)
RECEITA LÍQUIDA DE VENDAS	<u>56.429.539</u>
CUSTO DOS PRODUTOS VENDIDOS	<u>(44.414.448)</u>
LUCRO BRUTO	<u>12.015.091</u>
DESPESAS/RECEITAS OPERACIONAIS	<u>(13.511.912)</u>
Despesas Gerais e Administrativas	(12.219.150)
Despesas Tributárias	(217.144)
Outras Receitas/Despesas	(1.075.618)
RESULTADO OPERACIONAL ANTES DOS EFEITOS FINANCEIROS	<u>(1.496.821)</u>
RESULTADO FINANCEIRO	<u>990.683</u>
Receitas Financeiras	6.802.005
Despesas Financeiras	(5.811.322)
RESULTADO ANTES DAS PROVISÕES DE IMPOSTOS E CONTRIBUIÇÕES	<u>(506.138)</u>
Imposto de Renda e Contribuição Social	(306.202)
LUCRO/PREJUÍZO DO EXERCÍCIO	<u>(812.340)</u>
Lucros Líquido (Prejuízo) por Ação Ordinária Básica	(73,85)


Clayton Schueroff
Diretor
CPF: 810.003.169-04


George Arildo Meller
Contador - CRC/SC 022130/O-9
CPF: 893.834.359-68