

# RELATÓRIO MENSAL DAS ATIVIDADES (RMA)

Art. 22, II, “c” da Lei 11.101/2005

➤ **Empresas Recuperandas:**

- Athletic Way Comércio de Equipamentos para Ginástica e Fisioterapia Ltda;
- Merco Fitness Brasil Comércio de Equipamentos para Ginástica Ltda;
- Universal Componentes da Amazônia (Merco Fitness da Amazônia Indústria e Comércio de Equipamentos de Ginástica Ltda);
- Universal Fitness da Amazônia Ltda

➤ **Autos nº:** 0309943-15.2017.8.24.0038

➤ **Adm. Judicial:** Gladius Consultoria e Gestão Empresarial S/S Ltda

Junho/2022

# Sumário

<b>1. EVENTOS RELEVANTES.....</b>	<b>2</b>
1.1. EVENTOS PROCESSUAIS DO ULTIMO MÊS.....	2
1.2. EVENTOS PROCESSUAIS EM ANDAMENTO.....	2
<b>2. VISÃO GERAL DA RECUPERANDA .....</b>	<b>2</b>
2.1. HISTÓRICO DE ATIVIDADES.....	2
2.2. SEDE.....	3
<b>3. INFORMAÇÕES OPERACIONAIS.....</b>	<b>3</b>
3.1. PRODUÇÃO.....	3
3.2. RECURSOS HUMANOS (RH).....	4
<b>4. INFORMAÇÕES FINANCEIRAS .....</b>	<b>5</b>
4.1. ANÁLISE DO BALANÇO PATRIMONIAL.....	5
4.1.1. ATHLETIC WAY.....	5
4.1.2. UNIVERSAL FITNESS DA AMAZÔNIA.....	6
4.1.3. MERCOS FITNESS DO BRASIL (MFB).....	7
4.1.4. MERCOS FITNESS DA AMAZÔNIA (MFA).....	8
4.2. FATURAMENTO.....	9
4.3. DEMONSTRAÇÃO DO RESULTADO DO EXERCÍCIO.....	9
4.3.1. GRUPO ATHLETIC.....	9
4.3.2. DEMONSTRAÇÃO INDIVIDUAL POR EMPRESA.....	10
4.3.2.1. ATHLETIC WAY (AW).....	10
4.3.2.2. UNIVERSAL FITNESS DA AMAZÔNIA (UFA).....	10
4.3.2.3. MERCOS FITNESS BRASIL (MFB).....	11
4.3.2.4. MERCOS FITNESS AMAZÔNIA (MFA).....	11
4.4. ÍNDICES DE LIQUIDEZ.....	12
4.4.2. LIQUIDEZ IMEDIATA.....	12
4.4.3. LIQUIDEZ CORRENTE.....	12
4.4.4. LIQUIDEZ SECA.....	13
4.4.5. LIQUIDEZ GERAL.....	13
<b>5. ENDIVIDAMENTO SUJEITO A RECUPERAÇÃO JUDICIAL .....</b>	<b>14</b>
<b>6. PLANO DE RECUPERAÇÃO JUDICIAL .....</b>	<b>15</b>
<b>7. CONCLUSÃO .....</b>	<b>17</b>
<b>ANEXO 1 Cronograma do Andamento Processual.....</b>	<b>18</b>
<b>ANEXO 2 Balancetes Contábeis.....</b>	<b>26</b>

## 1. EVENTOS RELEVANTES

Prezando pela transparência processual, abaixo estão descritos os principais eventos processuais do mês, assim como os eventos processuais que se encontram em andamento. Informações mais detalhadas e completas podem ser obtidas no Cronograma do Andamento Processual (*Anexo 1*), ou diretamente no site desta Administradora Judicial (<http://www.gladiusconsultoria.com.br/processo/athletic-way-comercio-de-equipamentos-para-ginastica-e-fisioterapia-ltda-e-outras-89>).

### 1.1. EVENTOS PROCESSUAIS DO ULTIMO MÊS

No decorrer do último mês não houve movimentação processual relevante.

### 1.2. EVENTOS PROCESSUAIS EM ANDAMENTO

No momento o processo encontra-se em **Fase de Cumprimento do Plano de Recuperação Judicial**.

## 2. VISÃO GERAL DA RECUPERANDA

### 2.1. HISTÓRICO DE ATIVIDADES

A história do **Grupo Athletic** iniciou em **1986** com a empresa **Merco Fitness Brasil Ltda (MFB)**, a qual iniciou em Joinville/SC, a produção e venda de equipamentos de ginástica de porta-a-porta diretamente para o consumidor final. Em 1977 se deparando com a necessidade de crescimento e ampliação da indústria, decidiu-se transferir a produção para Manaus, no Estado do Amazonas (AM), devido à programas de incentivos fiscais, e junto a isso, foi fundada a empresa **Universal Fitness da Amazônia Ltda (UFA)**, que seria a responsável pela produção em Manaus, sendo que chegou a ser responsável por toda a produção do grupo.

Com o crescimento do mercado fitness no Brasil, surgiu a necessidade de abrir lojas próprias para revender os produtos. Para isso, foi constituída em 1994 a empresa **Athletic Way**, a qual tornou-se especializada na venda de varejo. Assim, a Athletic Way comprava as mercadorias produzidas pela MFB, e posteriormente, pela UFA, e fazia venda no varejo. Também começou a operar em quiosques em shoppings center, chegando a possuir 185 lojas e quiosques.

A **empresa Universal Componentes (UCA)** da Amazônia surgiu em 2002, como uma estratégia de fabricar motores de origem nacional, iniciando sua produção com a Joy Motor, posteriormente vindo a prevalecer apenas a UCA.

Deste modo, os principais produtos do portfólio do grupo são os seguintes equipamentos: Bicicletas, elípticos, esteiras, remadores, academia home e academia pró.



## 2.2. SEDE

As recuperandas tem sede no seguinte endereço:

- Rua Barão de Teffé, 326, Bom Retiro, Joinville/Santa Catarina, CEP 89223-350.



## 3. INFORMAÇÕES OPERACIONAIS

### 3.1. PRODUÇÃO

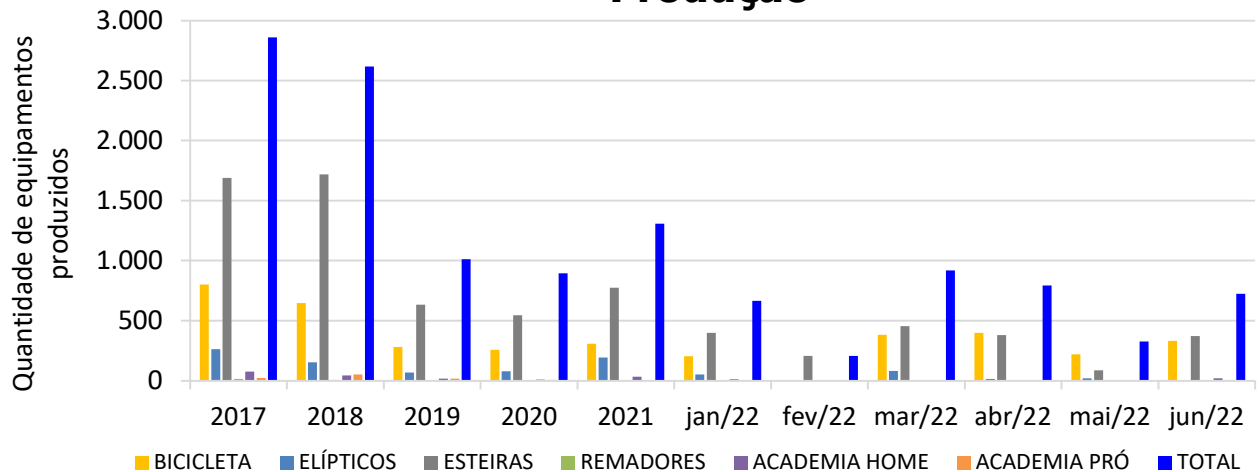
Como relatado na inicial, o Grupo Athletic dedica-se a produção, importação, exportação e ao comércio varejista de equipamentos e peças relacionados a ginástica, fisioterapia, mecanoterapia e de componentes eletrônicos e acessórios para motores elétricos de corrente

[www.gladiusconsultoria.com.br](http://www.gladiusconsultoria.com.br)

*iustitia • prudentia • fortitudo • temperantia*

contínua. Deste modo, o grupo produz os seguintes equipamentos: Bicycletas, elípticos, esteiras, remadores, academia home e academia pró. No mês de **Junho/2022** foram produzidos **722 equipamentos**, sendo 330 bicycletas, nenhum elíptico, 372 esteiras, nenhum remador, 20 academias home e nenhuma academia pró.

## Produção

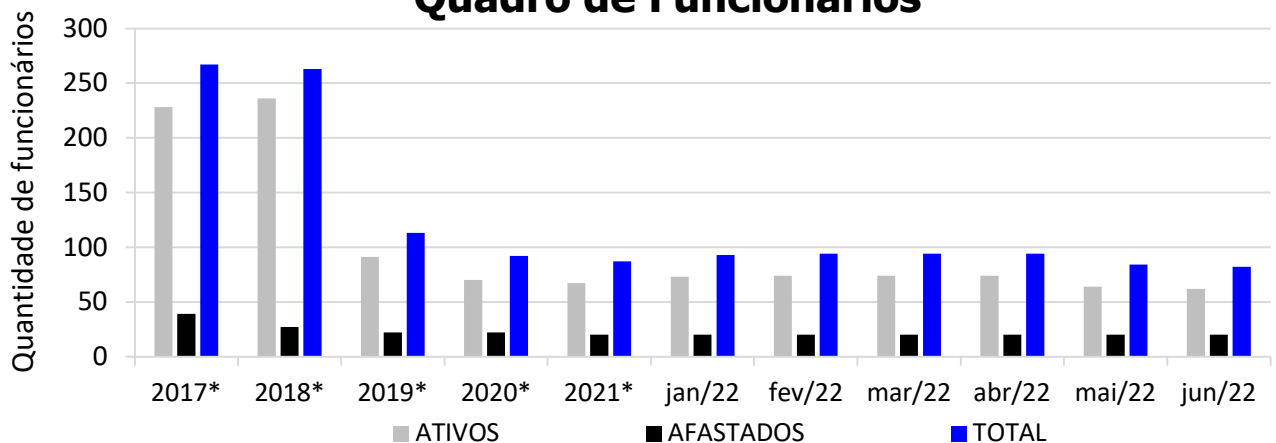


OBS: A quantidade de equipamentos produzidos no mês de Janeiro/2022 foi de 664, e não 395 como havia sido informado.

### 3.2.RECURSOS HUMANOS (RH)

A empresa possuía no mês de **Junho/2022** o total de **82 funcionários**, dentre eles, **20 afastados**.

## Quadro de Funcionários



\* Refere-se à quantidade de funcionários no último mês do ano.

## 4. INFORMAÇÕES FINANCEIRAS

As informações utilizadas neste tópico foram obtidas diretamente com a contadora da empresa, que remete os balancetes mensalmente assinado pelo mesmo e também pelo diretor Executivo.

### 4.1. ANÁLISE DO BALANÇO PATRIMONIAL

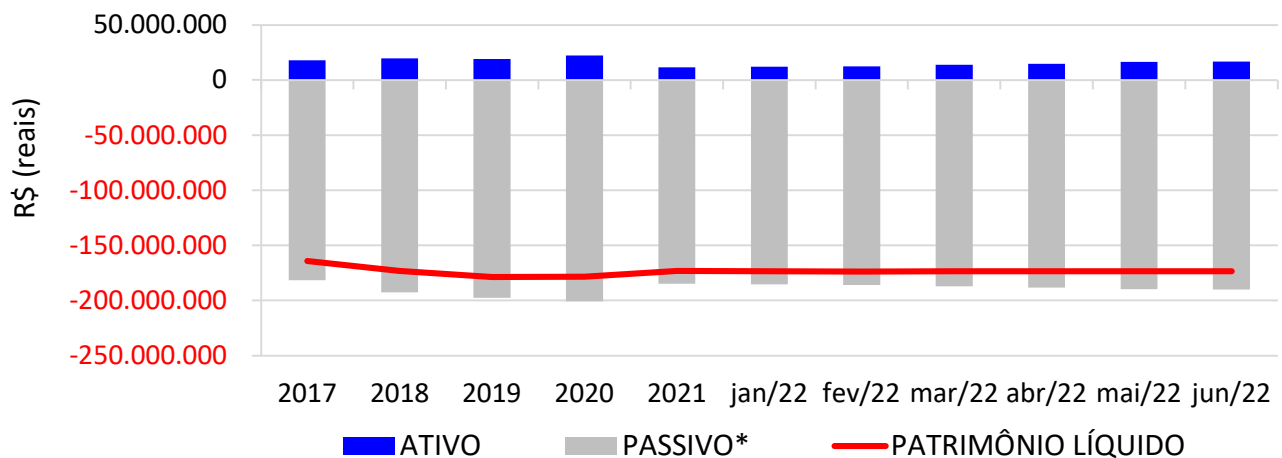
O balanço patrimonial é a posição da empresa em um determinado momento, sendo composto pelo ativo, passivo e patrimônio líquido. O ativo demonstra onde a empresa aplicou seus recursos, ou seja, quais são seus bens e direitos. O passivo representa de onde vieram estes recursos e quais suas obrigações. Já o patrimônio líquido representa a parte da empresa pertencente aos sócios, geralmente sendo representado por investimentos e lucros gerados na atividade.

Para fins de facilitar a análise gráfica, o patrimônio líquido não foi considerado no valor do passivo, sendo demonstrado separadamente, com é possível observar nos gráficos dos itens abaixo.

#### 4.1.1. ATHLETIC WAY

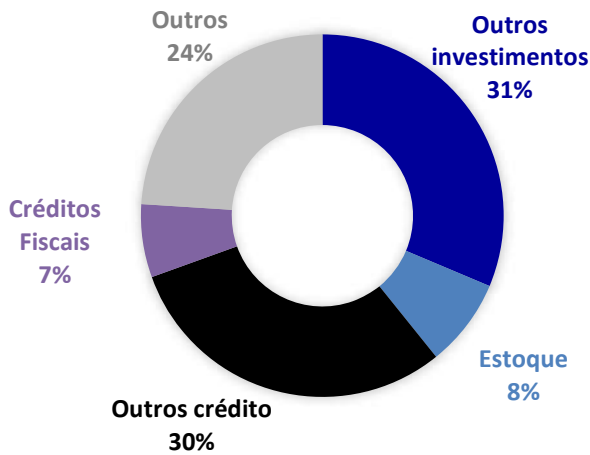
O Balanço Patrimonial da empresa de **Junho/2022** não sofreu relevantes modificações quando comparado aos meses anteriores. Neste mês, o **ATIVO** da recuperanda somou **R\$ 16,607 milhões**, sendo composto principalmente por: Outros investimentos (31%), Estoque (8%), Outros créditos (30%), Créditos fiscais (7%) e Outros (24%). Já o **PASSIVO** (passivo circulante + passivo não circulante), somou **R\$ 190,004 milhões**, sendo composto principalmente por: Fornecedores a longo prazo (72%), Créditos sujeitos a RJ (19%) e Outros (9%).

### Balanço Patrimonial - Athletic Way

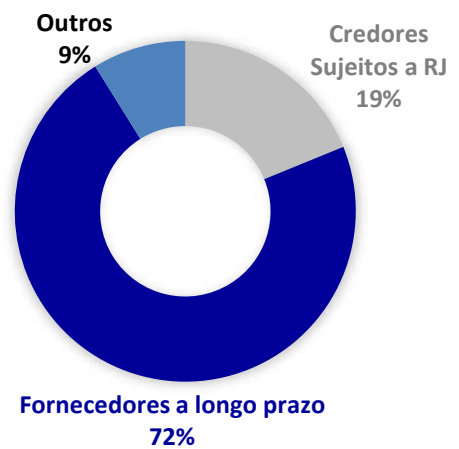


\*O valor do patrimônio líquido não está incluído no valor do passivo.

### ATIVO - JUN/2022 - ATHLETIC WAY



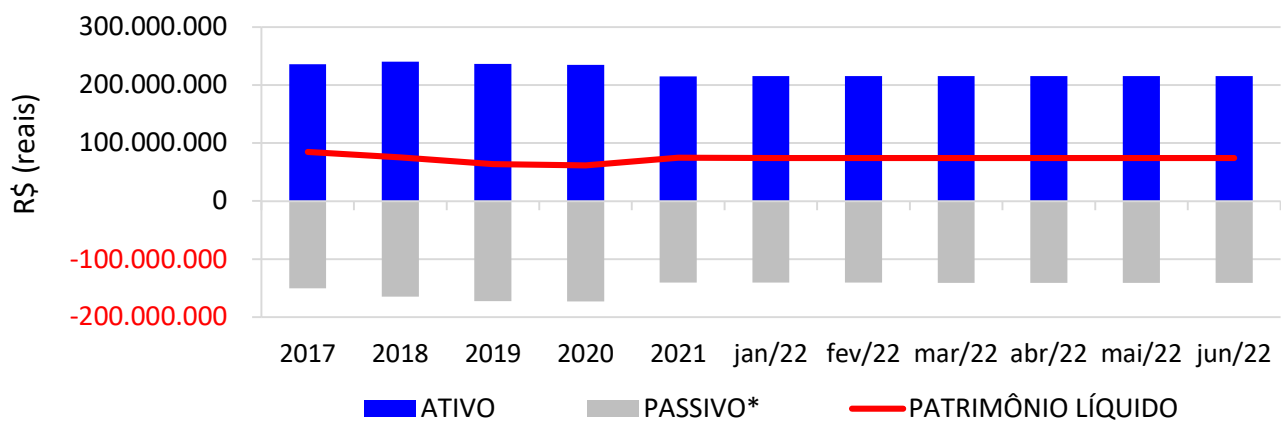
### PASSIVO- JUN/2022 -ATHLETIC WAY



#### 4.1.2. UNIVERSAL FITNESS DA AMAZÔNIA

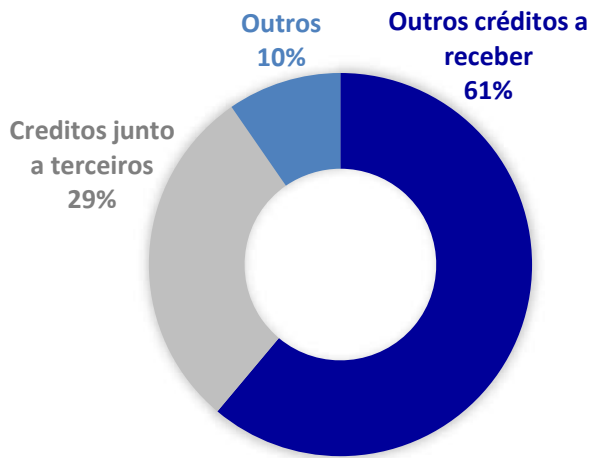
O Balanço Patrimonial da empresa de **Junho/2022** não sofreu relevantes alterações quando comparado aos meses anteriores. Neste mês, o **ATIVO** da recuperanda somou **R\$ 215,147 milhões**, sendo composto principalmente por: Outros Créditos a receber (61%), Créditos Junto a Terceiros (29%) e Outros (10%). Já o **PASSIVO** (passivo circulante + passivo não circulante), somou **R\$ 140,788 milhões**, sendo composto principalmente por: Créditos sujeitos a RJ (70%), Obrigações tributárias (16%) e Outros (14%).

### Balanço Patrimonial - Univ. Fit. Amaz.

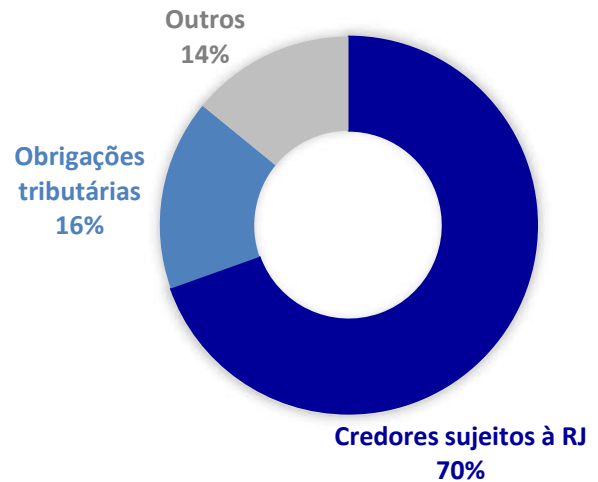


\*O valor do patrimônio líquido não está incluso no valor do passivo.

### ATIVO - JUN/2022 - UFA



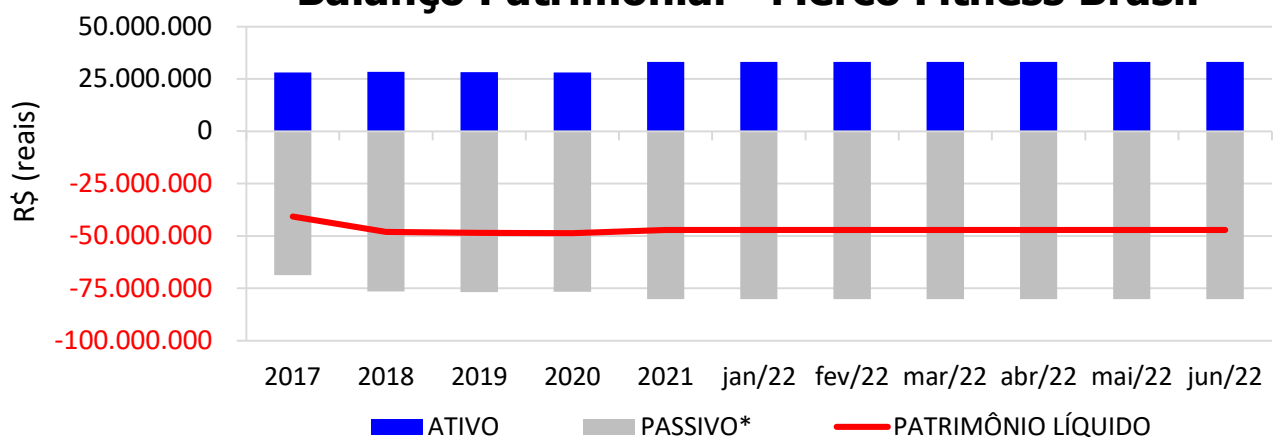
### PASSIVO - JUN/2022 - UFA



#### 4.1.3. MERCADO FITNESS DO BRASIL (MFB)

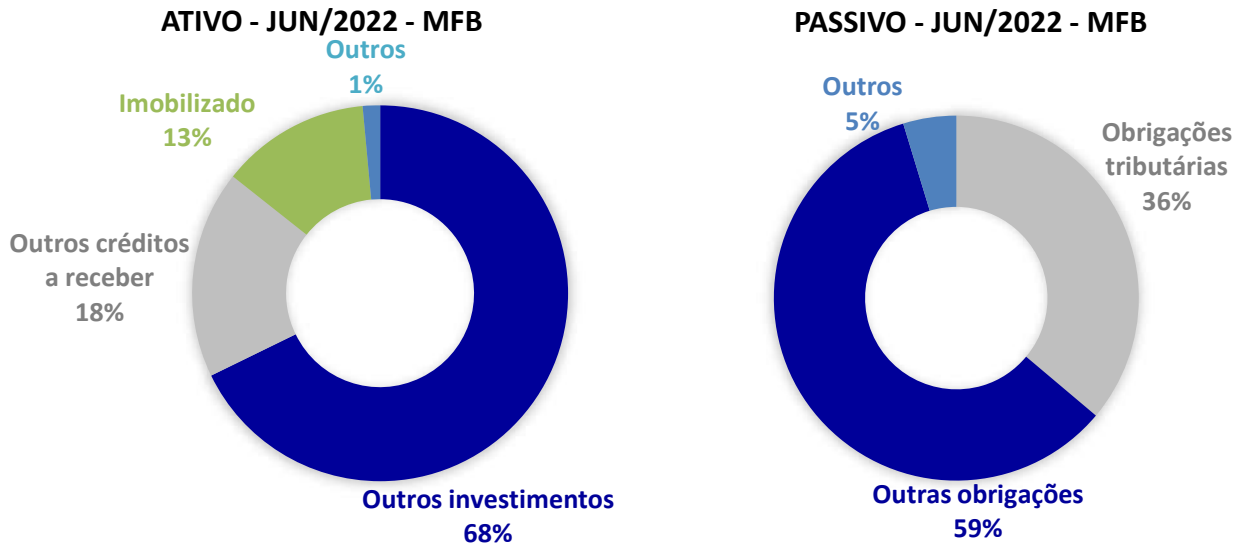
O Balanço Patrimonial da empresa de **Junho/2022** não sofreu relevantes modificações quando comparado aos meses anteriores. Neste mês, o **ATIVO** da recuperanda somou **R\$ 33,077 milhões**, sendo composto principalmente por: Outros Investimentos (68%), Outros Créditos a Receber (18%), Imobilizado (13%) e Outros (1%). Já o **PASSIVO** (passivo circulante + passivo não circulante), somou **R\$ 80,172 milhões**, sendo composto principalmente por: Outras Obrigações (59%), Obrigações Tributárias (36%) e Outros (5%).

### Balanço Patrimonial - Mercado Fitness Brasil



\*O valor do patrimônio líquido não está incluso no valor do passivo.

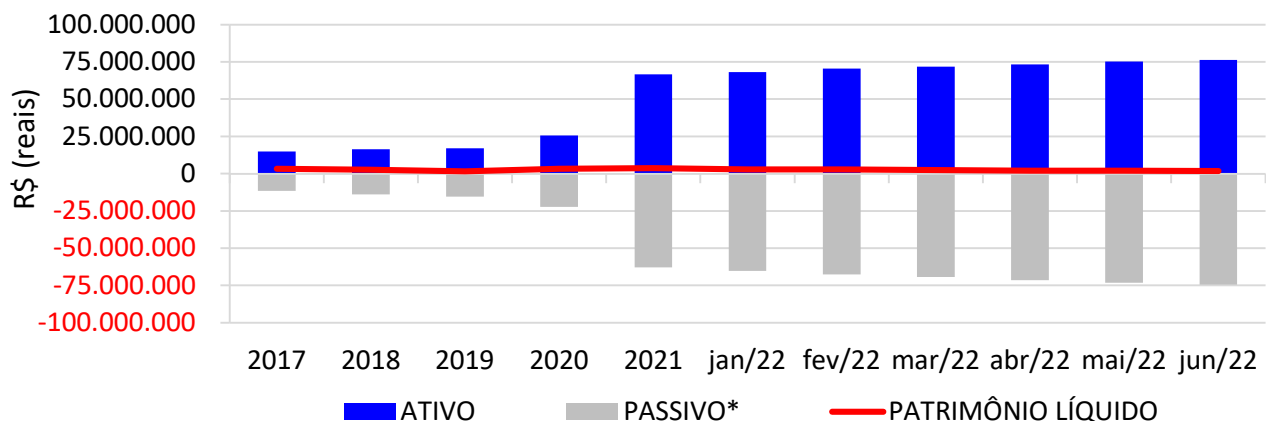




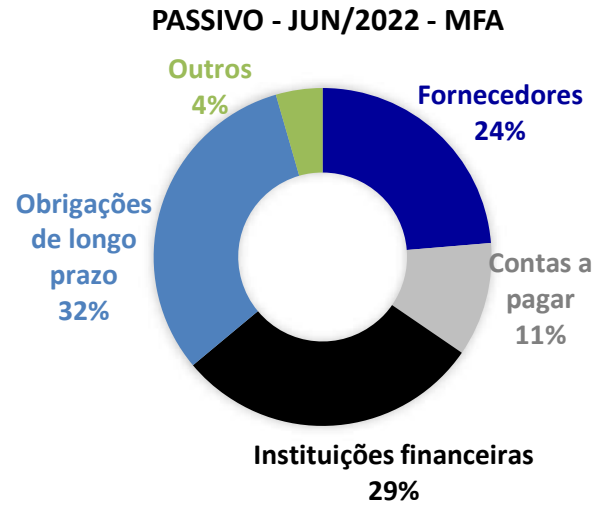
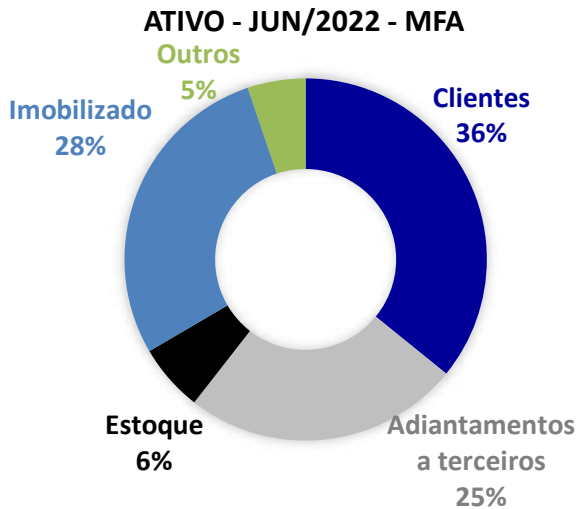
#### 4.1.4. MERCOS FITNESS DA AMAZÔNIA (MFA)

O Balanço Patrimonial da empresa de **Junho/2022** não sofreu relevantes modificações quando comparado aos meses anteriores. Neste mês, o **ATIVO** da recuperanda somou **R\$ 76,309 milhões**, sendo composto principalmente por: Imobilizado (29%), Clientes (36%), Adiantamento a Terceiros (24%), Estoque (6%) e Outros (5%). Já o **PASSIVO** (passivo circulante + passivo não circulante), somou **R\$ 74,454 milhões**, sendo composto principalmente por: Obrigações de longo prazo (32%), Instituições financeiras (29%), Contas a Pagar (11%), Fornecedores (24%) e Outros (4%).

### Balanço Patrimonial - Merco Fitness da Amaz.



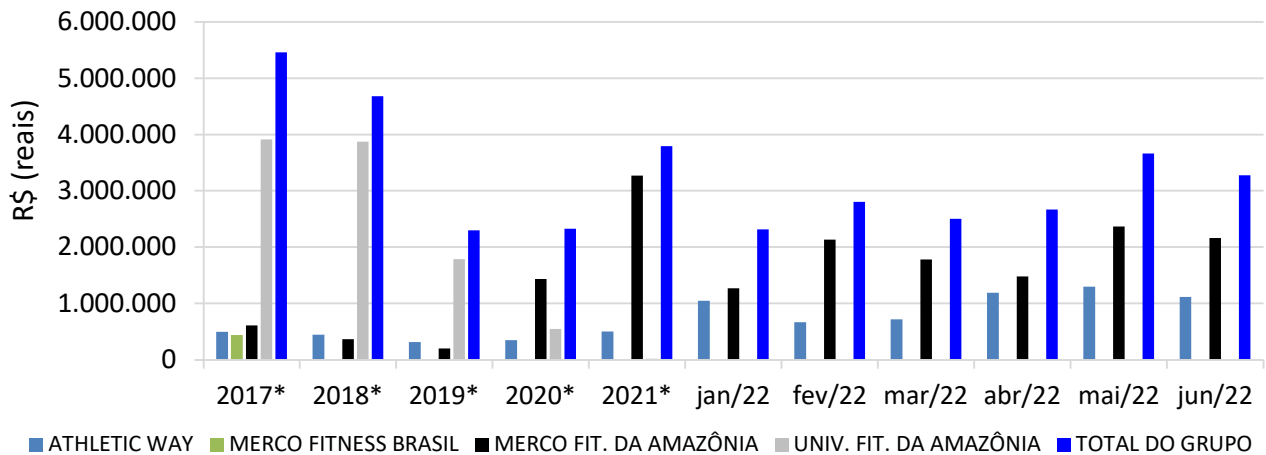
\*O valor do patrimônio líquido não está incluso no valor do passivo.



## 4.2. FATURAMENTO

No mês de **Junho/2022** o Grupo Athletic obteve **faturamento** de **R\$ 3.276.597**, redução de 10% em relação ao mês anterior. Neste mês, as empresas Universal Fitness da Amazônia e Merco Fitness Brasil não obtiveram faturamento.

### Faturamento



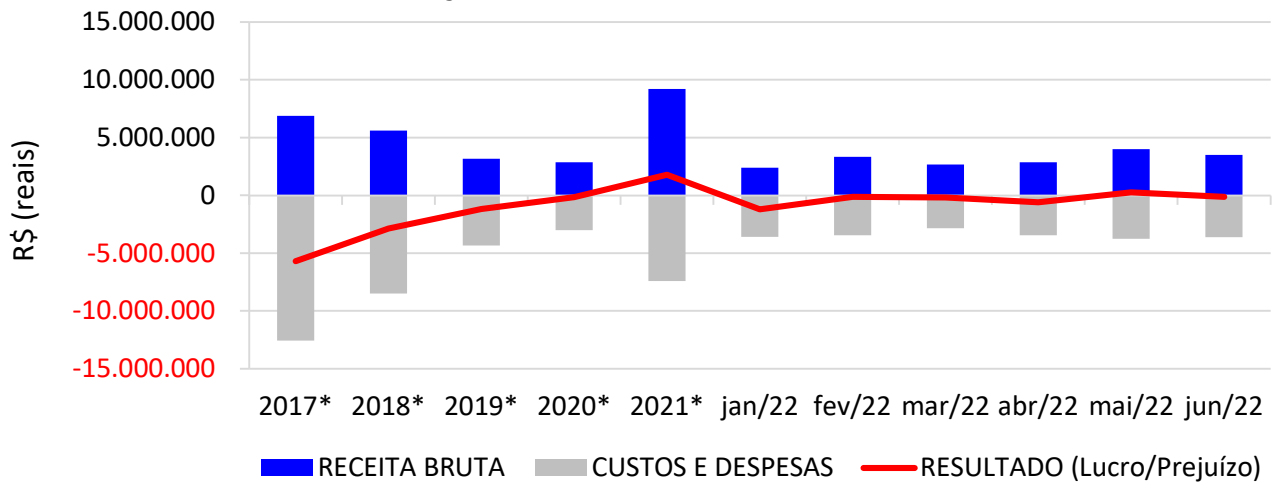
\* Valor mensal médio do ano referência.

## 4.3. DEMONSTRAÇÃO DO RESULTADO DO EXERCÍCIO

### 4.3.1. GRUPO ATHLETIC

De acordo com os documentos contábeis em anexo, no mês de **Junho/2022**, o Grupo Athletic obteve **receita bruta** contábil de **R\$ 3.491.151** e **prejuízo** contábil de **R\$ 136.395**. O gráfico abaixo representa uma compilação dos gráficos dispostos nos itens 4.3.2.

### Demonstração do Resultado do Exercício - GRUPO ATHLETIC

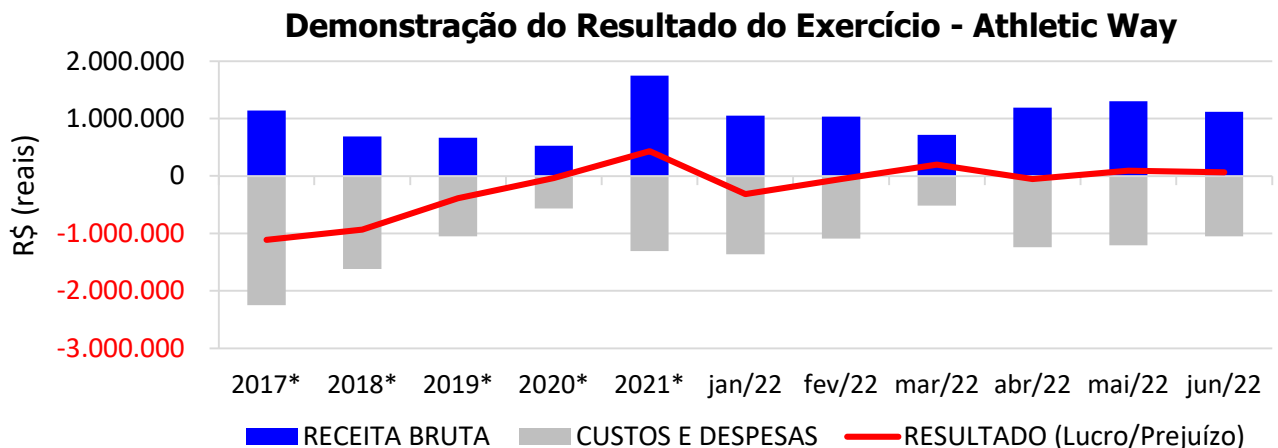


\* Valor mensal médio do ano referência.

## 4.3.2. DEMONSTRAÇÃO INDIVIDUAL POR EMPRESA

### 4.3.2.1. ATHLETIC WAY (AW)

De acordo com os documentos contábeis em anexo, no mês de **Junho/2022**, a empresa Athletic Way obteve **receita bruta** contábil de **R\$ 1.117.958**, e lucro contábil de R\$ 64.805.

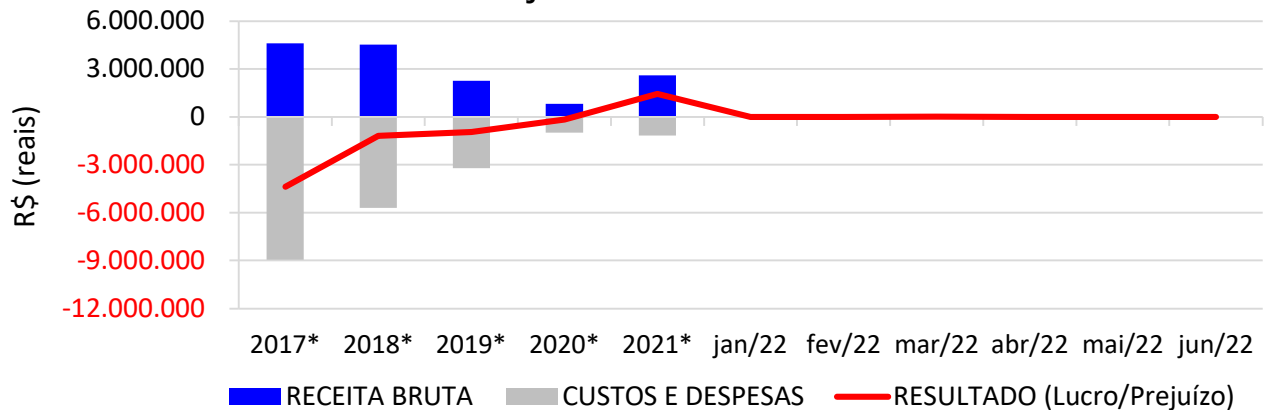


\* Valor mensal médio do ano referência

### 4.3.2.2. UNIVERSAL FITNESS DA AMAZÔNIA (UFA)

De acordo com os documentos contábeis em anexo, no mês de **Junho/2022**, a empresa Universal Fitness da Amazônia obteve **receita bruta** contábil de **R\$ 7.291** e prejuízo contábil de R\$ 1.157.

### Demonstração do Resultado do Exercício - UFA

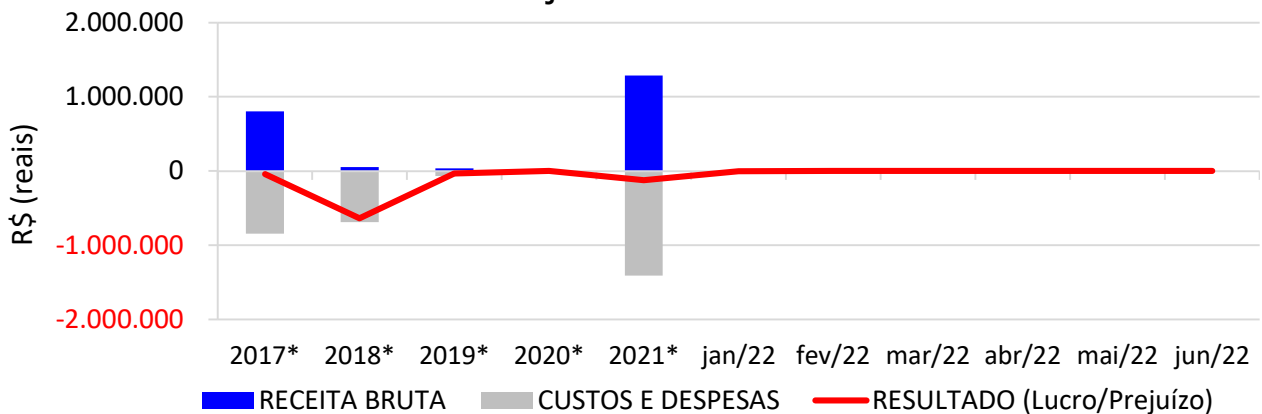


\* Valor mensal médio do ano referência.

#### 4.3.2.3. MERCOS FITNESS BRASIL (MFB)

De acordo com os documentos contábeis em anexo e informado pelo setor competente, no mês de **Junho/2022**, a empresa Merco Fitness Brasil **não obteve receita** e apresentou prejuízo de R\$ 1.797.

### Demonstração do Resultado do Exercício - MFB

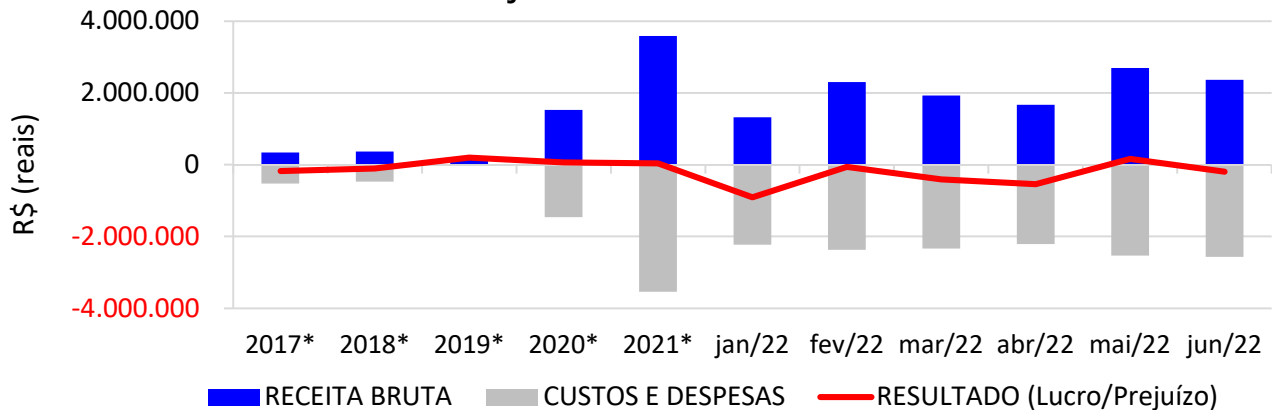


\* Valor mensal médio do ano referência.

#### 4.3.2.4. MERCOS FITNESS AMAZÔNIA (MFA)

De acordo com os documentos contábeis em anexo, no mês de **Junho/2022**, a empresa Merco Fitness Amazônia obteve **receita bruta** contábil de **R\$ 2.365.903** e prejuízo contábil de R\$ 198.246.

### Demonstração do Resultado do Exercício - MFA



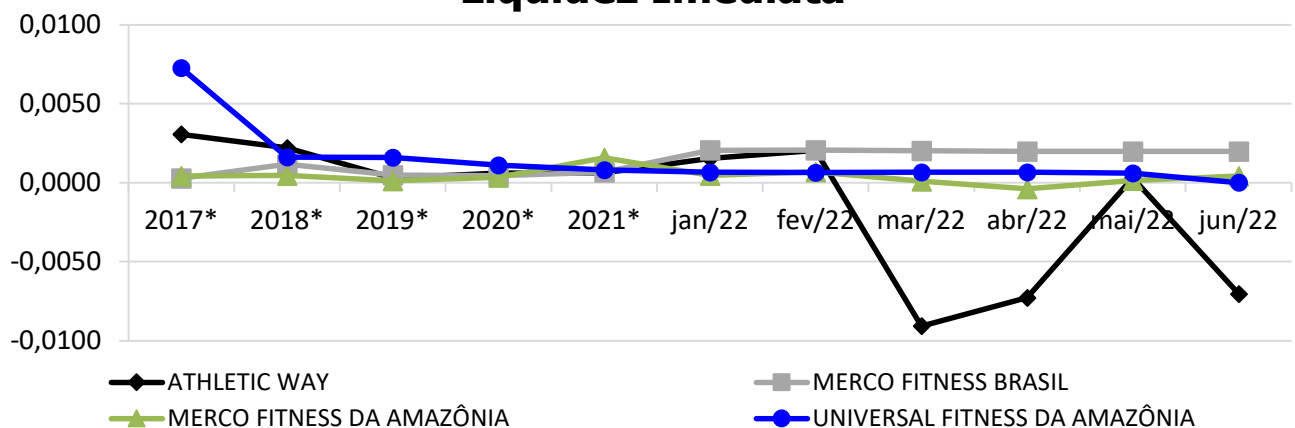
\* Valor mensal médio do ano referência.

## 4.4. ÍNDICES DE LIQUIDEZ

### 4.4.2. LIQUIDEZ IMEDIATA

O índice de liquidez imediata é o quociente que compara o *Disponível* e o *Passivo Circulante* ou *Obrigações de Curto Prazo*. Ou seja, quanto das obrigações de até 12 meses a empresa consegue liquidar com os recursos que ela consegue transformar em dinheiro imediatamente para cada R\$ 1,00 de obrigação.

### Liquidez Imediata

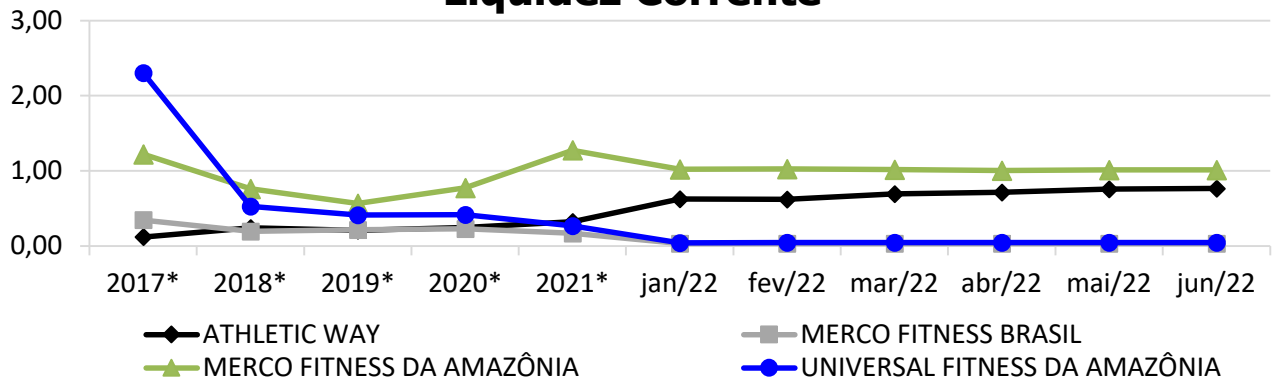


\* Valor mensal médio do ano referência.

### 4.4.3. LIQUIDEZ CORRENTE

O índice de liquidez corrente é o comparativo entre o *Ativo Circulante* e o *Passivo Circulante*. Ou seja, quanto das disponibilidades, bens ou direitos que a empresa possui de curto prazo para quitar com suas obrigações, também do curto prazo de até 12 meses, para cada R\$ 1,00 devido.

### Liquidez Corrente

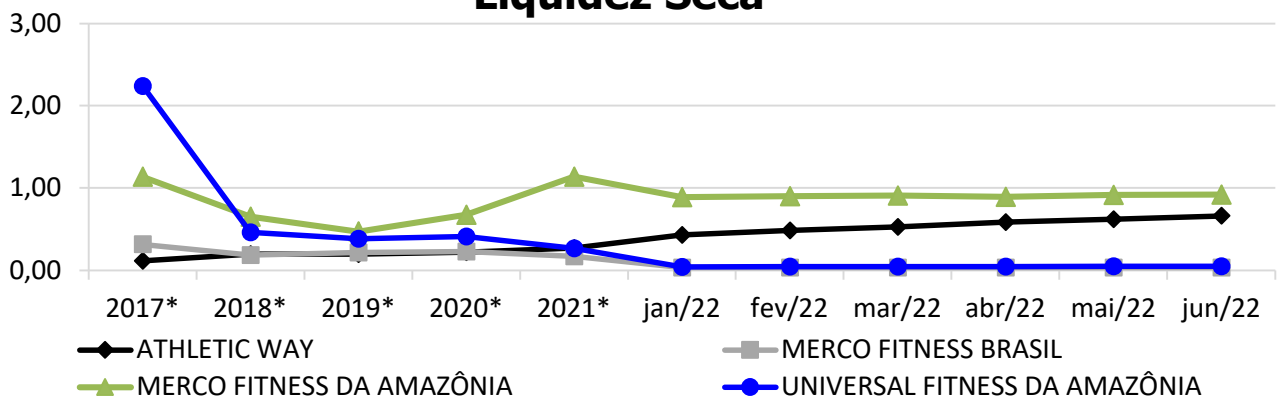


\* Valor mensal médio do ano referência.

#### 4.4.4. LIQUIDEZ SECA

O índice de liquidez seca mostra a posição da empresa caso necessite utilizar todo seu *Ativo Circulante*, com exclusão da conta de *Estoques*, uma vez que este não tem uma data definida para sua transformação em dinheiro, para quitar seu *Passivo Circulante* ou *Obrigações de Curto Prazo*.

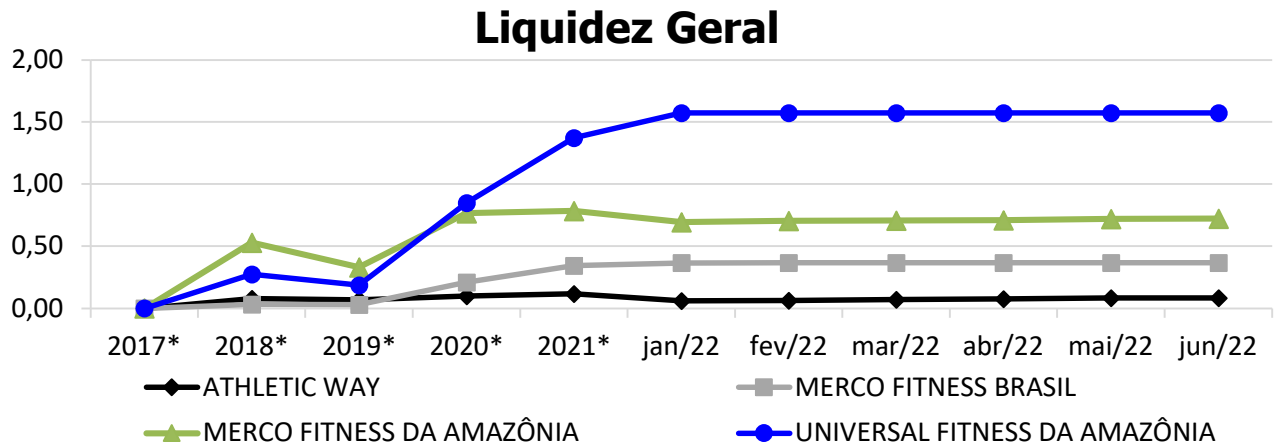
### Liquidez Seca



\* Valor mensal médio do ano referência.

#### 4.4.5. LIQUIDEZ GERAL

O índice de liquidez geral difere-se dos outros índices de liquidez, pois é o confronto entre o *Exigível Total* e o *Realizável Total* da empresa. Ele indica o quanto a empresa conseguirá honrar com seus compromissos de curto e longo prazo, contando com todos seus bens e direitos de curto e longo prazo também. Ou seja, quanto ela possui em bens e direitos para cumprir com cada R\$ 1,00 de dívida no curto e longo prazo.



\* Valor mensal médio do ano referência.

## 5. ENDIVIDAMENTO SUJEITO A RECUPERAÇÃO JUDICIAL

A recuperanda juntou aos autos a Lista de Credores (*Evento 1*), de acordo com **art. 51, III, da Lei 11.101/2005**.

Após a análise das habilitações e impugnações administrativas, esta administração judicial apresentou a Relação de Credores do Administrador Judicial (*Evento 172*) conforme o **art. 7º, § 2º da Lei 11.101/2005**.

Posteriormente a publicação da Relação de Credores do Administrador Judicial sobrevieram algumas decisões de habilitações e impugnações retardatárias, que foram anotadas por esta administração **para o momento oportuno** da consolidação do Quadro Geral de Credores (**art. 18 da Lei 11.101/2005**).

Informamos que o total habilitado na recuperação da empresa encontra-se conforme descrito abaixo:

ENDIVIDAMENTO TOTAL DA RECUPERAÇÃO JUDICIAL			
GRUPO ATHLETIC			
NATUREZA DO CRÉDITO	VALOR HABILITADO	% DO VALOR TOTAL	
CLASSE I - TRABALHISTAS	R\$ 10.346.091,69	7,84%	
CLASSE II - COM GARANTIA REAL	R\$ 9.403.298,37	7,12%	
CLASSE III - QUIROGRAFÁRIOS	R\$ 111.864.042,20	84,74%	
CLASSE III - QUIROGRAFÁRIOS EM MOEDA ESTRANGEIRA	USD 1.392.650,35	100%	
CLASSE IV - ME/EPP	R\$ 398.974,83	0,30%	
<b>TOTAL EM REAIS:</b>	<b>R\$ 132.012.407,09</b>	<b>100%</b>	
<b>TOTAL EM MOEDA ESTRANGEIRA:</b>	<b>USD 1.392.650,35</b>	<b>100%</b>	

## 6. PLANO DE RECUPERAÇÃO JUDICIAL

Em cumprimento ao **art. 53 da Lei 11.101/2005**, a recuperanda apresentou o **Plano de Recuperação Judicial (Evento 127)** no dia 22/09/2017. Posteriormente, a recuperanda apresentou o Plano de Recuperação Judicial Modificativo (*Evento 1479*), o qual restou aprovado na Assembleia Geral de Credores – 2º convocação no dia 09/10/2020.

No dia 26/01/2021 foi proferida a **Decisão de Concessão da Recuperação Judicial e Homologatória do Plano de Recuperação Judicial (Evento 1669)**,

Sendo assim, segue abaixo o resumo das condições de pagamento por classe de credor:

### QUADRO RESUMO DO PLANO DE RECUPERAÇÃO - GRUPO ATHLETIC

Classe/ Condições	CARÊNCIA	DESÁGIO	FORMA	ATUALIZAÇÃO	INFORMAÇÕES ADICIONAIS
<b>CLASSE I</b>	<ul style="list-style-type: none"> <li>Até 12 meses (item 4.2.1.1 - fl. 24);</li> </ul>	<ul style="list-style-type: none"> <li>Não há;</li> </ul>	<ul style="list-style-type: none"> <li>Entrega do produto da venda do imóvel de Matrícula nº 3591 do 4º Registro de Imóveis de Manaus - AM (item 4.2.1.1, "i" - fl. 25);</li> <li>Em caso do imóvel não ser alienado em 12 meses (contados da homologação do plano), será dacionado à associação de Credores da Classe I (a ser criada) (item 4.2.1.1, "v" - fl. 25);</li> <li>Também será destinado ao pagamento desta classe, 50% do valor descrito no item 4.6.1 do Plano modificativo (Ev. 1479), qual seja: 50% dos valores bloqueados do Anexo VII PRJ (item 4.2.1.1, "viii" - fl. 26);</li> <li>Créditos ilíquidos (e decididos após o início dos pagamentos): serão pagos após o trânsito em julgado da decisão que homologar o QGC contendo o respectivo crédito (item 4.2.1.2 - fl. 26).</li> </ul>	<ul style="list-style-type: none"> <li>Atualização: TR + 1% a.a. com termos iniciais e finais de incidência os termos do prazo para pagamento (item 4.2.1.1, "vi" - fl. 25);</li> </ul>	<ul style="list-style-type: none"> <li>Em caso de venda do imóvel de Matrícula 3591 e caso consiga pagar todos os trabalhistas da relação de credores, eventual saldo será destinados aos créditos da Classe I Ilíquidos (item 4.2.1.1, "iii" - fl. 25);</li> <li>Caso ocorra a dação do imóvel a associação de credores trabalhistas, os respectivos créditos serão dados como quitados (item 4.2.1.1, "v" - fl. 25);</li> </ul>
<b>CLASSE II</b>	<b>Pagamento conforme contrato original (art. 45, § 3º da Lei 11.101/05) - proposto na AGC do dia 09/10/20 e aprovado</b>				
<b>CLASSE III</b>	<ul style="list-style-type: none"> <li>Pagamentos ocorrerão na medida em que o valor do preço da arrematação ingressarem nos autos (item 4.2.3.2, "viii" - fl. 29);</li> </ul>	<ul style="list-style-type: none"> <li>Não há;</li> </ul>	<ul style="list-style-type: none"> <li>Entrega do produto da alienação dos bens 05 bens descritos na fl. 28 do PRJ item 4.2.3.2, "i" - fl. 28)</li> </ul>	<ul style="list-style-type: none"> <li>Não há;</li> </ul>	<ul style="list-style-type: none"> <li>Os bens imóveis serão alienados na forma de UPI Imobiliária (item 4.2.3.2, "iii" - fl. 29);</li> <li>O produto da venda será rateado (somente após a alienação total dos ativos) entre os credores, para efeito de quitação integral do crédito sujeito (item 4.2.3.2, "viii" - fl. 29);</li> <li>A primeira tentativa de alienação será na modalidade de propostas fechadas, considerando o valor mínimo de 100% do valor das avaliações (item 4.2.3.2, "x" - fl. 30);</li> <li>Credores sujeitos aos efeitos da RJ poderão efetuar lances com seus créditos (item 4.2.3.2, "x" fl. 30 e ata da AGC - Evento 1539);</li> </ul>



<b>CLASSE IV</b>	<ul style="list-style-type: none"> <li>• CIVA - Créditos até R\$1 mil: serão pagos em até 360 dias (item 4.2.4.1, "A", "i" - fl. 33);</li> </ul>	<ul style="list-style-type: none"> <li>• Não há;</li> </ul>	<ul style="list-style-type: none"> <li>• CIVA (até R\$ 1.000,00) - Pagos em até 360 dias da homologação (item 4.2.4.1, "xi" fl. 31);</li> <li>• CIV B (mais de R\$ 1.000,00) - Entrega do produto da alienação dos bens do Anexo II (item 4.2.4.1, "B", "i" - fl. 34);</li> </ul>	<ul style="list-style-type: none"> <li>• CIVA - Corrigido anualmente pela TR + 1% a.a. contados desde o trânsito em julgado da decisão de homologação do PRJ, <i>pro rata dies</i> (item 4.2.4.1, "A", iii - fl. 34);</li> </ul>	<ul style="list-style-type: none"> <li>• CIVA (até R\$ 1.000,00): Deverão enviar os dados bancários diretamente à recuperanda no e-mail: <a href="mailto:informa@athletic.com.br">informa@athletic.com.br</a> (item 4.2.4.1, "A", "iv" - fl. 34);</li> <li>• CIVB (mais de R\$ 1.000,00): Os bens do Anexo II serão vendidos em haste pública, no prazo de 90 dias da publicação da decisão de homologação, por meio de leilões e deverão ocorrer, ainda, em 06 e 12 meses novamente, caso não haja arrematantes (item 4.2.4.1, "B", "ii" e "iii" - fl. 34);</li> </ul>
------------------	--	---	---	--	---

### ➤ **PAGAMENTOS TRABALHISTAS – CLASSE I**

Para o **pagamento dos trabalhistas – classe I**, o Plano previa duas formas de pagamento: **entrega do produto da venda do imóvel de mat. 3591** (4º RI de Manaus – AM), caso fosse alienado em até 12 meses da publicação da concessão **ou a dação do referido imóvel à associação de credores trabalhista**, caso não ocorresse a alienação em até 12 meses.

Em Janeiro/2022, com o esgotamento do fim do período de 12 meses previsto para a venda do imóvel, as recuperandas informaram (ev. 2010, em 26/01/2022), a **criação de associação de credores para que ocorra a dação em pagamento**. Todavia, ainda **resta pendente de decisão judicial nesse sentido** para a publicação de edital para conhecimento de interessados.

### ➤ **PAGAMENTOS DOS CREDORES DE QUIROGRAFÁRIOS E ME/EPP (CRÉDITOS ACIMA DE R\$ 1.000,00)**

Os pagamentos dos **credores quirografários e de microempresa ou empresa de pequeno porte** (créditos superiores à R\$ 1.000,00), será decorrente da venda de imóveis, conforme quadro acima especificado.

### ➤ **PAGAMENTO AOS CREDORES MICROEMPRESA OU EMPRESA DE PEQUENO PORTE (ATÉ R\$ 1.000,00)**

A carência para o pagamento de créditos dessa classe até R\$ 1.000,00 findou em Janeiro/2022, momento em que **foram efetuados os pagamentos conforme previsto: em parcela única**.

Para tanto, os **credores que informaram seus dados às recuperandas, tiveram seus valores pagos na sua própria conta bancária**.

Para os **credores que não informaram seus dados bancários, as devedoras efetuaram o pagamento dos valores diretamente nos autos** (ev. 2010), assim, esses credores devem solicitar o recebimento do valor via alvará judicial nos autos da recuperação judicial.

Informamos que, em contato com as empresas devedoras, essas nos informaram que os credores que possuem mais de um crédito habilitado, foi considerado a soma de todos os valores sujeitos à recuperação.

## 7. CONCLUSÃO

As informações aqui reproduzidas foram trazidas por relatórios das recuperandas em seus respectivos setores.

Eventuais dúvidas sobre as informações e análises contidas neste relatório, poderão ser encaminhadas para o e-mail [contato@gladiusconsultoria.com.br](mailto:contato@gladiusconsultoria.com.br).

Joinville – SC, 12 de agosto de 2022.



**GLADIUS CONSULTORIA E GESTÃO EMPRESARIAL S/S LTDA**  
**Agenor Daufenbach Júnior**  
**Adm. Judicial** CRA/SC 6410 – OAB/SC 32.401



**Gladius**  
CONSULTORIA  
CRA/SC 1025-J



# ANEXO 1

## Cronograma do Andamento Processual



**ATHLETIC WAY COMÉRCIO DE EQUIPAMENTOS PARA GINÁSTICA E FISIOTERAPIA LTDA;  
MERCÓ FITNESS BRASIL COMÉRCIO DE EQUIPAMENTOS PARA GINÁSTICA LTDA;  
UNIVERSAL COMPONENTES DA AMAZÔNIA LTDA;  
UNIVERSAL FITNESS DA AMAZÔNIA LTDA.**

**Última  
atualização:  
15/07/2022**

DATA	EVENTO/ETAPA	INFORMAÇÕES	EVENTO	LEI Nº 11.101/2005
23/05/2017	Distribuição	23/05/2017	1	Art. 48 e 51
	Processo	0309943-15.2017.8.24.0038 (eproc)		
	Vara	3ª Vara Cível		
	Comarca	Joinville		
	Juiz	Dr. Rafael Osorio Cassiano		
18/07/2017	Decisão de Deferimento/Processamento		32	Art. 52
21/07/2017	Publicação da Decisão de Deferimento	DJSC 2631, de 21/07/2017	32	Art. 52, § 1º, I
23/05/2017	Relação de Credores da Recuperanda	Evento 1, INF 36 e 37	1	Art. 51, III
17/08/2017	Publicação da Relação de Credores da Recuperanda no DJSC	DJSC 2650, de 17/08/2017	83	Art. 52, § 1º, II
21/07/2017	Termo de Compromisso do Administrador Judicial		151	Art. 33 e Art. 52, I
14/08/2017	Comunicado aos Credores	Via correio	nihil	Art. 22, I, a
11/09/2017	Habilitações/Impugnações Administrativas (Prazos) - Ao Administrador Judicial	PRAZO: 11/09/2017	nihil	Art. 7º, § 1º
22/09/2017	Apresentação do Plano de Recuperação Judicial		127	Art. 53
24/04/2018	Publicação do Plano de Recuperação Judicial no DJSC	DJSC 2804, de 24/04/2018	nihil	Art. 53, Parágrafo Único
30/11/2017	Relação de Credores do Administrador Judicial		172	Art. 7º, § 2º
03/05/2018	Publicação da Relação de Credores do Administrador Judicial no DJSC	DJSC 2810, de 03/05/2018	nihil	Art. 7º, § 2º
18/05/2018	Habilitações/Impugnações Judiciais (Prazo de 10 dias)	07/05/2018 a 18/05/2018	nihil	Art. 8º
13/02/2018	Objecções ao Plano de Recuperação Judicial (Prazo de 30 dias)	13/02/2018	nihil	Art. 53, Parágrafo Único e Art. 55
nihil	Ausência de Objecções ao Plano de Recuperação Judicial		nihil	Art. 55
22/03/2019	Publicação do Edital de Convocação da Assembleia Geral de Credores	DJSC 3025, de 22/03/2019	nihil	Art. 36 e Art. 56
23/04/2019	Assembleia Geral de Credores - 1ª Convocação	23/04/2019, às 10:30h	nihil	Art. 36 e Art. 56
23/04/2019	Ata da Assembleia Geral de Credores e Lista de Presença - 1ª Convocação		748	Art. 37
07/05/2019	Assembleia Geral de Credores - 2ª Convocação (suspensa)	07/05/2019, às 10:30h	nihil	Art. 36 e Art. 56
07/05/2019	Ata da Assembleia Geral de Credores e Lista de Presença - 2ª Convocação		761	Art. 37
26/06/2019	Assembleia Geral de Credores - 2ª Convocação (continuação - suspensa)	26/06/2019, às 10:30h	nihil	Art. 36 e Art. 56



26/06/2019	Assembleia Geral de Credores - 2ª Convocação (continuação - suspensão)	26/06/2019, às 10:30h	nihil	Art. 36 e Art. 56
26/06/2019	Ata da Assembleia Geral de Credores e Lista de Presença		805	Art. 37
20/08/2019	Assembleia Geral de Credores - 2ª Convocação (continuação - suspensão)	20/08/2019, às 15:00h	nihil	Art. 36 e Art. 56
20/08/2019	Ata da Assembleia Geral de Credores e Lista de Presença		850	Art. 37
24/09/2019	Assembleia Geral de Credores - 2ª Convocação (continuação - suspensão)	24/09/2019, às 10:00h	nihil	Art. 36 e Art. 56
24/09/2019	Ata da Assembleia Geral de Credores e Lista de Presença		870	Art. 37
30/10/2019	Assembleia Geral de Credores - 2ª Convocação (continuação - suspensão)	30/10/2019, às 10:00h	nihil	Art. 36 e Art. 56
30/10/2019	Ata da Assembleia Geral de Credores e Lista de Presença		882	Art. 37
12/12/2019	Assembleia Geral de Credores - 2ª Convocação (continuação - suspensão)	12/12/2019, às 10:00h	nihil	Art. 36 e Art. 56
12/12/2019	Ata da Assembleia Geral de Credores e Lista de Presença		928	Art. 37
11/02/2020	Assembleia Geral de Credores - 2ª Convocação (continuação - suspensão)	11/02/2020, às 10:00h	nihil	Art. 36 e Art. 56
11/02/2020	Ata da Assembleia Geral de Credores e Lista de Presença		964	Art. 37
12/08/2020	Assembleia Geral de Credores - 2ª Convocação (continuação - suspensão)	12/08/2020, às 10:00hrs	nihil	Art. 36 e Art. 56
12/08/2020	Ata da Assembleia Geral de Credores e Lista de Presença		1320	Art. 37
06/10/2020	Apresentação do Plano de Recuperação Judicial Modificativo	OUT2	1479	Art. 56, § 3º
09/10/2020	Assembleia Geral de Credores - 2ª Convocação (continuação)	09/10/2020, às 10:00hrs	nihil	Art. 36 e Art. 56
09/10/2020	Ata da Assembleia Geral de Credores e Lista de Presença		1539	Art. 37
09/10/2020	Aprovação do Plano de Recuperação Judicial	Em AGC	1539	Art. 56, § 2º
26/01/2021	Decisão de Concessão da Recuperação Judicial e Homologatória do Plano		1669	Art. 58
19/02/2021	Data do trânsito em julgado da Decisão de Concessão e Homologação			Art. 58
	Fase de cumprimento do Plano de Recuperação Judicial			Art. 61
	Homologação do Quadro Geral de Credores (QGC)			



Distribuição	Incidentes Processuais	Andamento Atual		
06/03/2022	5007881-14.2022.8.24.0038 (eproc)	Sentença em 29/06/2022		
04/03/2022	5007740-92.2022.8.24.0038 (eproc)	Sentença em 23/06/2022		
04/03/2022	5007667-23.2022.8.24.0038 (eproc)	Sentença em 29/06/2022		
16/02/2022	5005820-20.2021.8.24.0038 (eproc)	Aguardando decisão		
02/12/2021	5056596-24.2021.8.24.0038 (eproc)	Aguardando decisão		
02/12/2021	5056605-83.2021.8.24.0038 (eproc)	Aguardando decisão		
22/11/2021	5054327-12.2021.8.24.0038 (eproc)	Sentença em 25/02/2022		
22/11/2021	5054318-50.2021.8.24.0038 (eproc)	Sentença em 17/02/2022		
26/10/2021	5049695-40.2021.8.24.0038 (eproc)	Sentença em 20/01/2022		
21/10/2021	5039370-40.2020.8.24.0038 (eproc)	Sentença em 30/11/2021		
29/09/2021	5044228-80.2021.8.24.0038 (eproc)	Sentença em 01/12/2021		
29/09/2021	5036076-77.2020.8.24.0038 (eproc)	Sentença em 31/03/2022		
02/09/2021	5040622-44.2021.8.24.0038 (eproc)	Sentença em 24/11/2021		
31/08/2021	5040039-59.2021.8.24.0038 (eproc)	Aguardando decisão		
30/08/2021	5039823-98.2021.8.24.0038 (eproc)	Sentença em 10/03/2022		
14/08/2021	5036977-11.2021.8.24.0038 (eproc)	Sentença em 07/03/2022		
06/08/2021	5035632-10.2021.8.24.0038 (eproc)	Aguardando decisão		
29/06/2021	5028529-49.2021.8.24.0038 (eproc)	Sentença em 06/06/2022		
25/06/2021	5028039-27.2021.8.24.0038 (eproc)	Sentença em 20/10/2021		
25/06/2021	5028033-20.2021.8.24.0038 (eproc)	Sentença em 05/07/2022		
23/06/2021	5027714-52.2021.8.24.0038 (eproc)	Aguardando decisão		
08/06/2021	5024836-57.2021.8.24.0038 (eproc)	Sentença em 29/06/2022		
07/06/2021	5024524-81.2021.8.24.0038 (eproc)	Aguardando decisão		
07/06/2021	5024486-69.2021.8.24.0038 (eproc)	Sentença em 21/02/2022	nihil	Art. 18
13/05/2021	5020380-64.2021.8.24.0038 (eproc)	Sentença em 20/10/2021		
12/05/2021	5020053-22.2021.8.24.0038 (eproc)	Sentença em 08/02/2022		
06/04/2021	5013566-362021.8.24.0038 (eproc)	Sentença em 20/10/2021		
11/03/2021	5009417-94.2021.8.24.0038 (eproc)	Sentença em 20/10/2021		
04/03/2021	5008360-41.2021.8.24.0038 (eproc)	Sentença em 20/10/2021		
03/03/2021	5008033-96.2021.8.24.0038 (eproc)	Sentença em 04/10/2021		
01/03/2021	5007775-86.2021.8.24.0038 (eproc)	Sentença em 05/08/2021		
01/03/2021	5007820-90.2021.8.24.0038 (eproc)	Sentença em 14/10/2021		
25/02/2021	5007184-27.2021.8.24.0038 (eproc)	Sentença em 01/11/2021		
17/02/2021	5005887-82.2021.8.24.0038 (eproc)	Sentença em 09/11/2021		
17/02/2021	5006008-13.2021.8.24.0038 (eproc)	Sentença em 20/10/2021		
17/02/2021	5005993-44.2021.8.24.0038 (eproc)	Aguardando decisão		
25/01/2021	5002427-87.2021.8.24.0038 (eproc)	Processo extinto		
14/12/2020	5048479-78.2020.8.24.0038 (eproc)	Sentença em 14/10/2021		
11/12/2020	5048297-92.2020.8.24.0038 (eproc)	Aguardando decisão		
09/12/2020	5047740-08.2020.8.24.0038 (eproc)	Sentença em 20/10/2021		
09/12/2020	5047729-76.2020.8.24.0038 (eproc)	Sentença em 29/06/2021		
07/12/2020	5047354-75.2020.8.24.0038 (eproc)	Sentença em 05/08/2021		
04/12/2020	5047066-30.2020.8.24.0038 (eproc)	Cancelado		
04/12/2020	5047073-22.2020.8.24.0038 (eproc)	Cancelado		
02/12/2020	5046658-39.2020.8.24.0038 (eproc)	Sentença em 24/06/2021		
02/12/2020	5046650-62.2020.8.24.0038 (eproc)	Sentença em 28/05/2021		
02/12/2020	5046642-85.2020.8.24.0038 (eproc)	Sentença em 28/05/2021		
02/12/2020	5046672-23.2020.8.24.0038 (eproc)	Sentença em 17/06/2021		



01/12/2020	5046439-26.2020.8.24.0038 (eproc)	Sentença em 20/10/2021	nihil	Art. 19
24/11/2020	5045335-96.2020.8.24.0038 (eproc)	Sentença em 14/10/2021		
19/11/2020	5044527-91.2020.8.24.0038 (eproc)	Sentença em 04/10/2021		
04/11/2020	5041525-16.2020.8.24.0038 (eproc)	Sentença em 24/11/2021		
22/10/2020	5039476-02.2020.8.24.0038 (eproc)	Cancelado		
21/10/2020	5039344-42.2020.8.24.0038 (eproc)	Sentença em 25/10/2021		
21/10/2020	5039365-18.2020.8.24.0038 (eproc)	Sentença em 31/03/2022		
19/10/2020	5038919-15.2020.8.24.0038 (eproc)	Aguardando decisão		
19/10/2020	5038922-67.2020.8.24.0038 (eproc)	Sentença em 03/02/2022		
19/10/2020	5038816-08.2020.8.24.0038 (eproc)	Sentença em 23/08/2021		
19/10/2020	5038760-72.2020.8.24.0038 (eproc)	Sentença em 14/03/2022		
19/10/2020	5038872-41.2020.8.24.0038 (eproc)	Cancelado		
19/10/2020	5038908-83.2020.8.24.0038 (eproc)	Sentença em 03/08/2021		
19/10/2020	5038802-24.2020.8.24.0038 (eproc)	Sentença em 30/11/2021		
19/10/2020	5038912-23.2020.8.24.0038 (eproc)	Sentença em 14/10/2021		
19/10/2020	5038791-92.2020.8.24.0038 (eproc)	Aguardando decisão		
19/10/2020	5038782-33.2020.8.24.0038 (eproc)	Aguardando decisão		
19/10/2020	5038843-88.2020.8.24.0038 (eproc)	Sentença em 14/10/2021		
19/10/2020	5038828-22.2020.8.24.0038 (eproc)	Sentença em 27/10/2021		
19/10/2020	5038778-93.2020.8.24.0038 (eproc)	Sentença em 23/09/2021		
19/10/2020	5038775-41.2020.8.24.0038 (eproc)	Sentença em 20/10/2021		
19/10/2020	5038787-55.2020.8.24.0038 (eproc)	Sentença em 14/10/2021		
19/10/2020	5038926-07.2020.8.24.0038 (eproc)	Sentença em 14/10/2021		
19/10/2020	5038845-58.2020.8.24.0038 (eproc)	Sentença em 20/10/2021		
19/10/2020	5038833-44.2020.8.24.0038 (eproc)	Sentença em 20/01/2022		
19/10/2020	5038824-82.2020.8.24.0038 (eproc)	Aguardando decisão		
08/10/2020	5037682-43.2020.8.24.0038 (eproc)	Sentença em 20/10/2021		
08/10/2020	5037674-66.2020.8.24.0038 (eproc)	Processo cancelado		
08/10/2020	5037602-79.2020.8.24.0038 (eproc)	Sentença em 14/10/2021		
08/10/2020	5037646-98.2020.8.24.0038 (eproc)	Sentença em 20/10/2021		
08/10/2020	5037644-31.2020.8.24.0038 (eproc)	Sentença em 30/11/2021		
08/10/2020	5037687-65.2020.8.24.0038 (eproc)	Aguardando decisão		
08/10/2020	5037653-90.2020.8.24.0038 (eproc)	Sentença em 06/06/2022		
07/10/2020	5037420-93.2020.8.24.0038 (eproc)	Sentença em 14/10/2021		
07/10/2020	5037415-71.2020.8.24.0038 (eproc)	Sentença em 14/10/2021		
07/10/2020	5037428-70.2020.8.24.0038 (eproc)	Sentença em 20/10/2021		
07/10/2020	5037434-77.2020.8.24.0038 (eproc)	Sentença em 20/06/2022		
07/10/2020	5037436-47.2020.8.24.0038 (eproc)	Processo cancelado		
07/10/2020	5037439-02.2020.8.24.0038 (eproc)	Sentença em 20/10/2021		
30/09/2020	5036416-21.2020.8.24.0038 (eproc)	Sentença em 03/08/2021		
30/09/2020	5036428-35.2020.8.24.0038 (eproc)	Cancelado		
29/09/2020	5036085-39.2020.8.24.0038 (eproc)	Aguardando decisão		
29/09/2020	5036067-18.2020.8.24.0038 (eproc)	Sentença em 07/12/2021		
29/09/2020	5036052-49.2020.8.24.0038 (eproc)	Sentença em 20/10/2021		
29/09/2020	5036060-26.2020.8.24.0038 (eproc)	Aguardando decisão		
29/09/2020	5036039-50.2020.8.24.0038 (eproc)	Sentença em 17/02/2022		
29/09/2020	5036072-40.2020.8.24.0038 (eproc)	Sentença em 25/10/2021		
29/09/2020	5036068-03.2020.8.24.0038 (eproc)	Sentença em 28/05/2021		
29/09/2020	5036073-25.2020.8.24.0038 (eproc)	Aguardando decisão		



29/09/2020	5036047-27.2020.8.24.0038 (eproc)	Aguardando decisão	nihil	Art. 20
29/09/2020	5036050-79.2020.8.24.0038 (eproc)	Sentença em 14/06/2022		
29/09/2020	5036041-20.2020.8.24.0038 (eproc)	Sentença em 14/10/2021		
29/09/2020	5036064-63.2020.8.24.0038 (eproc)	Sentença em 14/10/2021		
29/09/2020	5036079-32.2020.8.24.0038 (eproc)	Sentença em 06/06/2022		
29/09/2020	5036048-12.2020.8.24.0038 (eproc)	Sentença em 20/10/2021		
29/09/2020	5036075-92.2020.8.24.0038 (eproc)	Sentença em 27/01/2022		
28/09/2020	5035967-63.2020.8.24.0038 (eproc)	Sentença em 23/04/2021		
28/09/2020	5035962-41.2020.8.24.0038 (eproc)	Sentença em 05/08/2021		
25/09/2020	5035672-26.2020.8.24.0038 (eproc)	Sentença em 05/07/2022		
24/09/2020	5035313-76.2020.8.24.0038 (eproc)	Sentença em 25/10/2021		
24/09/2020	5035407-24.2020.8.24.0038 (eproc)	Sentença em 18/01/2022		
20/08/2020	5029657-41.2020.8.24.0038 (eproc)	Sentença em 31/05/2021		
13/08/2020	5028638-97.2020.8.24.0038 (eproc)	Sentença em 01/12/2021		
11/08/2020	5028234-46.2020.8.24.0038 (eproc)	Sentença em 04/10/2021		
04/08/2020	0300121-94.2020.8.24.0038 (eproc)	Sentença em 29/06/2021		
04/08/2020	0300122-79.2020.8.24.0038 (eproc)	Sentença em 25/10/2021		
28/07/2020	5026320-44.2020.8.24.0038 (eproc)	Sentença em 05/08/2021		
28/07/2020	5026318-74.2020.8.24.0038 (eproc)	Sentença em 19/04/2021		
14/07/2020	0001755-04.2020.8.24.0038 (eproc)	Processo extinto		
14/07/2020	0300115-87.2020.8.24.0038 (eproc)	Sentença em 28/05/2021		
01/07/2020	0300110-65.2020.8.24.0038 (eproc)	Sentença em 19/11/2021		
15/06/2020	0300102-88.2020.8.24.0038 (eproc)	Sentença em 07/03/2022		
28/05/2020	0300088-07.2020.8.24.0038 (eproc)	Sentença em 03/09/2021		
25/05/2020	0300086-37.2020.8.24.0038 (eproc)	Sentença em 05/08/2021		
19/05/2020	0300082-97.2020.8.24.0038 (eproc)	Sentença em 14/10/2021		
11/05/2020	0300081-15.2020.8.24.0038 (eproc)	Aguardando decisão		
05/05/2020	0300075-08.2020.8.24.0038 (eproc)	Sentença em 29/06/2021		
22/04/2020	0300070-83.2020.8.24.0038 (eproc)	Sentença em 01/11/2021		
12/03/2020	0000722-76.2020.8.24.0038 (eproc)	Sentença em 19/11/2021		
11/03/2020	0000595-41.2020.8.24.0038 (eproc)	Cancelado		
11/03/2020	0000594-56.2020.8.24.0038 (eproc)	Sentença em 20/10/2021		
11/03/2020	0000583-27.2020.8.24.0038 (eproc)	Sentença em 20/10/2021		
11/03/2020	0000587-64.2020.8.24.0038 (eproc)	Sentença em 19/11/2021		
11/03/2020	0000593-71.2020.8.24.0038 (eproc)	Sentença em 02/06/2022		
11/03/2020	0000586-79.2020.8.24.0038 (eproc)	Sentença em 07/03/2022		
11/03/2020	0000589-34.2020.8.24.0038 (eproc)	Sentença em 28/05/2021		
11/03/2020	0000588-49.2020.8.24.0038 (eproc)	Sentença em 17/06/2021		
11/03/2020	0000591-04.2020.8.24.0038 (eproc)	Sentença em 08/04/2021		
11/03/2020	0000582-42.2020.8.24.0038 (eproc)	Sentença em 24/11/2021		
10/03/2020	0000581-57.2020.8.24.0038 (eproc)	Aguardando decisão		
10/03/2020	0000577-20.2020.8.24.0038 (eproc)	Sentença em 11/06/2021		
10/03/2020	0000578-05.2020.8.24.0038 (eproc)	Sentença em 07/12/2021		
10/03/2020	0000571-13.2020.8.24.0038 (eproc)	Sentença em 29/06/2021		
10/03/2020	0000580-72.2020.8.24.0038 (eproc)	Sentença em 27/09/2021		
10/03/2020	0000569-43.2020.8.24.0038 (eproc)	Sentença em 05/08/2021		
10/03/2020	0000576-35.2020.8.24.0038 (eproc)	Sentença em 11/06/2021		
10/03/2020	0000579-87.2020.8.24.0038 (eproc)	Sentença em 08/06/2021		
09/03/2020	0300045-70.2020.8.24.0038 (eproc)	Sentença em 25/10/2021		





04/03/2020	0300035-26.2020.8.24.0038 (eproc)	Sentença em 23/09/2021	nihil	Art. 21
03/03/2020	0300033-56.2020.8.24.0038 (eproc)	Sentença em 23/09/2021		
18/02/2020	0300027-49.2020.8.24.0038 (eproc)	Sentença em 20/10/2021		
10/02/2020	5004889-51.2020.8.24.0038 (eproc)	Sentença em 24/05/2021		
29/01/2020	0300013-65.2020.8.24.0038 (eproc)	Sentença em 05/05/2021		
20/11/2019	0316671-04.2019.8.24.0038 (eproc)	Sentença em 20/01/2022		
14/11/2019	0305744-96.2018.8.24.0075	Sentença em 20/01/2020		
29/10/2019	0316626-97.2019.8.24.0038 (eproc)	Sentença em 07/12/2021		
01/10/2019	0316557-65.2019.8.24.0038 (eproc)	Sentença em 14/10/2021		
26/09/2019	0316544-66.2019.8.24.0038	Sentença em 17/07/2020		
01/08/2019	0315880-35.2019.8.24.0038	Sentença em 20/01/2020		
01/07/2019	0314776-08.2019.8.24.0038 (eproc)	Processo extinto		
25/06/2019	0314093-68.2019.8.24.0038 (eproc)	Sentença em 22/03/2021		
17/06/2019	0313574-93.2019.8.24.0038	Sentença em 07/01/2020		
17/05/2019	0309587-83.2018.8.24.0038	Sentença em 20/01/2020		
15/05/2019	0309373-92.2018.8.24.0038 (eproc)	Sentença em 12/08/2021		
07/05/2019	0309816-09.2019.8.24.0038 (eproc)	Sentença em 06/07/2020		
06/05/2019	0309764-13.2019.8.24.0038	Sentença em 13/01/2020		
10/03/2019	0305051-92.2019.8.24.0038 (eproc)	Sentença em 06/06/2022		
10/03/2019	0305050-10.2019.8.24.0038	Sentença em 13/01/2020		
05/02/2019	0302503-94.2019.8.24.0038 (eproc)	Sentença em 21/01/2021		
18/01/2019	0301154-56.2019.8.24.0038	Sentença em 27/01/2020		
11/12/2018	0327025-25.2018.8.24.0038 (eproc)	Sentença em 14/07/2020		
01/11/2018	0323016-20.2018.8.24.0038	Sentença em 11/12/2019		
21/09/2018	0319621-20.2018.8.24.0038 (eproc)	Sentença em 10/08/2020		
21/09/2018	0319613-43.2018.8.24.0038	Sentença em 07/06/2019		
21/09/2018	0319562-32.2018.8.24.0038	Sentença em 11/10/2019		
21/09/2018	0319560-62.2018.8.24.0038 (eproc)	Sentença em 18/08/2020		
21/09/2018	0319604-81.2018.8.24.0038 (eproc)	Sentença em 03/07/2020		
30/08/2018	0318077-94.2018.8.24.0038	Sentença em 13/12/2019		
24/08/2018	0015167-70.2018.8.24.0038	Sentença em 14/07/2020		
24/08/2018	0015165-03.2018.8.24.0038	Sentença em 20/03/2019		
24/08/2018	0015166-85.2018.8.24.0038	Sentença em 22/03/2019		
24/08/2018	0015168-55.2018.8.24.0038	Sentença em 25/04/2019		
24/08/2018	0015164-18.2018.8.24.0038	Sentença em 30/07/2019		
08/08/2018	0316241-86.2018.8.24.0038	Sentença em 22/03/2019		
21/06/2018	0009290-52.2018.8.24.0038 (eproc)	Sentença em 20/10/2021		
21/06/2018	0319558-92.2018.8.24.0038	Sentença em 29/10/2019		
18/06/2018	0311984-18.2018.8.24.0038	Sentença em 07/05/2019		
18/05/2018	0309763-62.2018.8.24.0038 (eproc)	Sentença em 03/07/2020		
18/05/2018	0309679-61.2018.8.24.0038	Sentença em 14/01/2020		
18/05/2018	0309700-37.2018.8.24.0038 (eproc)	Aguardando decisão		
14/05/2018	0309242-20.2018.8.24.0038	Sentença em 14/10/2019		
04/05/2018	0308541-59.2018.8.24.0038	Sentença em 10/10/2019		
03/05/2018	0308477-49.2018.8.24.0038	Sentença em 26/03/2020		
27/04/2018	0308138-90.2018.8.24.0038	Sentença em 26/02/2020		
22/03/2018	0305164-80.2018.8.24.0038 (eproc)	Sentença em 11/02/2021		
15/02/2018	0302593-39.2018.8.24.0038	Sentença em 08/04/2019		
30/01/2018	0001221-31.2018.8.24.0038	Sentença em 12/02/2019		
29/01/2018	0001215-24.2018.8.24.0038	Processo extinto		
08/01/2018	0300073-09.2018.8.24.0038	Sentença em 05/11/2018		
25/09/2017	0320985-61.2017.8.24.0038	Sentença em 05/11/2018		



	<b>Pedido para Encerramento da Recuperação Judicial, por cumprimento</b>			Art. 63
	<b>Término do Prazo da Recuperação Judicial - Cumprimento das Obrigações</b>	Estimativa: 19/02/2023		Art. 61
	<b>Sentença de Encerramento da Recuperação Judicial - Cumprimento das Obrigações</b>			Art. 63



**Gladius**  
CONSULTORIA  
CRA/SC 1025-J



# ANEXO 2

## Balancetes Contábeis

**BALANCETE**  
 Valores expressos em Reais (R\$)

Conta	S Classificação	Saldo Ant	Débito	Crédito	Saldo
1	S I ATIVO				
2	S LI CIRCULANTE				
3	S 1.1.01 DISPONÍVEL				
4	S 1.1.01.001 BENS NUMERÁRIOS				
	*** Total BENS NUMERÁRIOS	3.253,12	3.376,00	2.148,96	4.480,16
6	S 1.1.01.002 DEPÓSITOS BANCÁRIOS A VISTA				
	*** Total DEPÓSITOS BANCÁRIOS A VISTA	566,56	1.519.558,69	1.613.414,12	(93.288,87)
	*** Total DISPONÍVEL	3.819,68	1.522.934,69	1.615.563,08	(88.808,71)
140	S 1.1.02 CLIENTES				
141	S 1.1.02.001 DUPLICATAS A RECEBER				
	*** Total DUPLICATAS A RECEBER	3.063.428,42	1.118.727,51	784.274,33	3.397.881,60
	*** Total CLIENTES	3.063.428,42	1.118.727,51	784.274,33	3.397.881,60
157	S 1.1.04 OUTROS CRÉDITOS				
287	S 1.1.04.013 ADIANTAMENTOS A TERCEIROS				
	*** Total ADIANTAMENTOS A TERCEIROS	3.878.954,06	327.268,95	1.015,08	4.205.207,93
5572	S 1.1.04.014 IMPORTAÇÃO				
	*** Total IMPORTAÇÃO	42.928,22	15.061,93	0,00	57.990,15
380	S 1.1.04.021 TRIBUTOS A RECUPERAR				
	*** Total TRIBUTOS A RECUPERAR	767.596,19	303.319,15	303.707,10	767.208,24
435	S 1.1.04.625 CREDITOS DIVERSOS				
	*** Total CREDITOS DIVERSOS	2.147,30	140.123,08	140.123,08	2.147,30
	*** Total OUTROS CRÉDITOS	4.691.625,77	785.773,11	444.845,26	5.032.553,62
502	S 1.1.08 ESTOQUES				
503	S 1.1.08.001 ESTOQUES DIVERSOS				
	*** Total ESTOQUES DIVERSOS	1.733.399,42	477.747,95	905.436,19	1.305.711,19
	*** Total ESTOQUES	1.733.399,42	477.747,96	905.436,19	1.305.711,19
	*** Total CIRCULANTE	9.492.273,29	3.905.183,27	3.750.118,86	9.647.337,70
590	S 1.2 NÃO CIRCULANTE				
595	S 1.2.01 REALIZÁVEL A LONGO PRAZO				
886	S 1.2.01.007 CRÉDITOS FISCAIS				

**BALANCETE**  
Valores expressos em Reais (R\$)

Conta	S Classificação	Saldo Ant	Débito	Crédito	Saldo
	**** Total CRÉDITOS FISCAIS	1.085,486,31	0,00	0,00	1.085,486,31
5577	S 1.2.01.009 OUTROS INVESTIMENTOS				
	**** Total OUTROS INVESTIMENTOS	5.203,000,00	0,00	0,00	5.203,000,00
5639	S 1.2.01.011 BANCOS				
	**** Total BANCOS	16,550,33	0,00	5,22	16,545,11
	**** Total REALIZÁVEL A LONGO PRAZO	6.305,036,64	0,00	5,22	6.305,031,42
909	S 1.2.03 INVESTIMENTOS				
1028	S 1.2.03.007 OUTROS INVESTIMENTOS				
	**** Total OUTROS INVESTIMENTOS	2.053,52	0,00	0,00	2.053,52
	**** Total INVESTIMENTOS	2.053,52	0,00	0,00	2.053,52
1049	S 1.2.05 IMOBILIZADO				
1074	S 1.2.05.003 BENS EM OPERAÇÃO				
	**** Total BENS EM OPERAÇÃO	6.682,675,15	0,00	0,00	6.682,675,15
1136	S 1.2.05.007 (-) DEPRECIAÇÃO /AMORTIZAÇÃO /EXAUSTÃO				
	**** Total (-) DEPRECIAÇÃO /AMORTIZAÇÃO /EXAUSTÃO	(6.085,256,57)	0,00	0,00	(6.085,256,57)
	**** Total IMOBILIZADO	597,418,58	0,00	0,00	597,418,58
1160	S 1.2.07 INTANGÍVEL				
1161	S 1.2.07.001 CUSTO				
	**** Total CUSTO	56,140,88	0,00	0,00	56,140,88
	**** Total INTANGÍVEL	56,140,88	0,00	0,00	56,140,88
	**** Total NÃO CIRCULANTE	6.960,649,62	0,00	5,22	6.960,644,40
	**** Total ATIVO	16.452,922,91	3.905,183,27	3.750,124,08	16.607,982,10

Jaima Romagnina Grasso  
CPF 243.084.799-91

ANDRÉ GIOVANE TAVARES  
Técnico em Contabilidade  
CRC/SC 30538/O-3

**BALANCETE**  
 Valores expressos em Reais (R\$)

Conta	S Classificação	Saldo Ant	Débito	Crédito	Saldo
1350	S 2 PASSIVO				
1351	S 2.1 CIRCULANTE				
1352	S 2.1.01 INSTITUIÇÕES FINANCEIRAS				
5431	S 2.1.01.002 ANTECIPACAO E RECEBIVEIS				
	*** Total ANTECIPACAO E RECEBIVEIS	271.355,43	30.399,67	191.979,21	432.934,97
	*** Total INSTITUIÇÕES FINANCEIRAS	271.355,43	30.399,67	191.979,21	432.934,97
1494	S 2.1.03 FORNECEDORES				
1495	S 2.1.03.001 FORNECEDORES NACIONAIS				
	*** Total FORNECEDORES NACIONAIS	3.905.004,87	658.541,53	444.747,06	3.691.210,40
	*** Total FORNECEDORES	3.905.004,87	658.541,53	444.747,06	3.691.210,40
1539	S 2.1.05 OBRIGAÇÕES TRIBUTÁRIAS				
1540	S 2.1.05.001 IMPOSTOS E CONTRIBUIÇÕES A RECOLHER				
	*** Total IMPOSTOS E CONTRIBUIÇÕES A RECOLHER	1.807.425,07	100.975,54	162.376,06	1.868.825,59
1579	S 2.1.05.003 TRIBUTOS RETIDOS A RECOLHER				
	*** Total TRIBUTOS RETIDOS A RECOLHER	30,89	30,89	28,80	28,80
	*** Total OBRIGAÇÕES TRIBUTÁRIAS	1.807.455,96	101.006,43	162.404,86	1.868.854,39
1632	S 2.1.07 OBRIGAÇÕES TRABALHISTAS E PRVIDENCIÁRIAS				
1658	S 2.1.07.003 OBRIGAÇÕES PREVIDENCIÁRIAS				
	*** Total OBRIGAÇÕES PREVIDENCIÁRIAS	3.670.296,41	0,00	0,00	3.670.296,41
	*** Total OBRIGAÇÕES TRABALHISTAS E PRVIDENCIÁRIAS	3.670.296,41	0,00	0,00	3.670.296,41
1710	S 2.1.09 OUTRAS OBRIGAÇÕES				
1711	S 2.1.09.001 ADIANTAMENTOS DE CLIENTES				
	*** Total ADIANTAMENTOS DE CLIENTES	421.095,58	21.029,45	33.918,93	433.985,06
1733	S 2.1.09.003 CONTAS A PAGAR				
	*** Total CONTAS A PAGAR	2.437.755,66	2.257,38	70.438,37	2.505.936,65
	*** Total OUTRAS OBRIGAÇÕES	2.858.851,24	23.286,83	104.357,30	2.939.921,71
	*** Total CIRCULANTE	12.512.963,91	813.234,46	903.488,43	12.603.217,88
1920	S 2.2 NÃO CIRCULANTE				
1921	S 2.2.01 OBRIGAÇÕES A LONGO PRAZO				

**BALANCETE**  
Valores expressos em Reais (R\$)

Conta	S Classificação	Saldo Ant	Débito	Crédito	Saldo
5820	S 2.2.01.002 CREDORES SUJEITOSA RJ				
	*** Total CREDORES SUJEITOSA RJ	35.812.247,56	0,00	0,00	35.812.247,56
2064	S 2.2.01.003 OBRIGAÇÕES TRIBUTÁRIAS				
2065	S 2.2.01.003.001 IMPÓSTOS E CONTRIBUIÇÕES				
	*** Total IMPÓSTOS E CONTRIBUIÇÕES	1.338.228,57	0,00	0,00	1.338.228,57
	*** Total OBRIGAÇÕES TRIBUTÁRIAS	1.338.228,57	0,00	0,00	1.338.228,57
5600	S 2.2.01.010 FORNECEDORES A LONGO PRAZO				
	*** Total FORNECEDORES A LONGO PRAZO	137.372.511,98	0,00	0,00	137.372.511,98
2167	S 2.2.01.011 OUTRAS OBRIGAÇÕES				
	*** Total OUTRAS OBRIGAÇÕES	2.657.109,71	0,00	0,00	2.657.109,71
	*** Total OBRIGAÇÕES A LONGO PRAZO	177.180.097,82	0,00	0,00	177.180.097,82
5587	S 2.2.04 DIFERIDO				
5588	S 2.2.04.001 DIFERIDO				
	*** Total DIFERIDO	221.680,00	0,00	0,00	221.680,00
	*** Total DIFERIDO	221.680,00	0,00	0,00	221.680,00
	*** Total NÃO CIRCULANTE	177.401.777,82	0,00	0,00	177.401.777,82
2325	S 2.4 PATRIMÔNIO LÍQUIDO				
2346	S 2.4.01 CAPITAL SOCIAL				
2347	S 2.4.01.001 CAPITAL SUBSCRITO				
	*** Total CAPITAL SUBSCRITO	1.500.000,00	0,00	0,00	1.500.000,00
	*** Total CAPITAL SOCIAL	1.500.000,00	0,00	0,00	1.500.000,00
2485	S 2.4.09 RESERVAS DE LUCROS				
	*** Total RESERVAS DE LUCROS	7.653.416,60	0,00	0,00	7.653.416,60
2513	S 2.4.13 LUCROS E PREJUÍZOS ACUMULADOS				
2514	S 2.4.13.001 LUCROS E PREJUÍZOS ACUMULADOS				
	**** Total LUCROS E PREJUÍZOS ACUMULADOS	(187.721.223,73)	0,00	0,00	(187.721.223,73)
2537	S 2.4.13.002 LUCROS E PREJUÍZOS DO EXERCÍCIO				
	*** Total LUCROS E PREJUÍZOS DO EXERCÍCIO	5.235.322,24	0,00	0,00	5.235.322,24
4933	S 2.4.13.003 RESULTADO DO EXERCÍCIO				
	**** Total RESULTADO DO EXERCÍCIO	(129.333,93)	64.528,71	129.333,93	(64.528,71)
	**** Total LUCROS E PREJUÍZOS ACUMULADOS	(182.615.235,42)	64.528,71	129.333,93	(182.550.430,20)

**BALANCETE**  
Valores expressos em Reais (R\$)

Conta	S Classificação	Saldo Ant	Débito	Crédito	Saldo
	*** Total PATRIMÔNIO LÍQUIDO	(173.461.818,82)	64.528,71	129.333,93	(173.397.013,60)
	*** Total PASSIVO	16.452.922,91	877.763,17	1.032.822,36	16.607.982,10

  
Jaime Romegna Grasso  
CPF 248.651.799-91

  
ANDRÉ GIOVANE TAVARES  
Técnico em Contabilidade  
CRC/SC 30538/O-3



**BALANCETE**  
 Valores expressos em Reais (R\$)

Conta	S Classificação	Saldo Ant	Débito	Crédito	Saldo
2600	S 4 RECEITAS				
2601	S 4.1 RECEITAS OPERACIONAIS				
2602	S 4.1.01 RECEITA BRUTA DE VENDAS E SERVIÇOS				
2603	S 4.1.01.001 VENDAS DE PRODUTOS				
2604	S 4.1.01.001.001 VENDAS MERCADO INTERNO				
	**** Total VENDAS MERCADO INTERNO	16.827,17	0,00	0,00	16.827,17
	**** Total VENDAS DE PRODUTOS	16.827,17	0,00	0,00	16.827,17
2652	S 4.1.01.003 VENDAS DE MERCADORIAS				
2653	S 4.1.01.003.001 VENDAS MERCADO INTERNO				
	**** Total VENDAS MERCADO INTERNO	4.903.573,16	0,00	1.117.588,46	6.021.161,62
	**** Total VENDAS DE MERCADORIAS	4.903.573,16	0,00	1.117.588,46	6.021.161,62
	**** Total RECEITA BRUTA DE VENDAS E SERVIÇOS	4.920.400,33	0,00	1.117.588,46	6.037.988,79
2770	S 4.1.03 (-) DEDUÇÕES DA RECEITA BRUTA				
2771	S 4.1.03.001 (-) CANCELAMENTOS E DEVOLUÇÕES				
	*** Total (-) CANCELAMENTOS E DEVOLUÇÕES	(581.539,06)	53.466,64	0,00	(635.005,70)
2825	S 4.1.03.005 (-) IMPOSTOS INCIDENTES SOBRE VENDAS/SERVICOS				
	*** Total (-) IMPOSTOS INCIDENTES SOBRE VENDAS/SERVICOS	(1.266.680,23)	360.201,24	103.630,13	(1.523.251,34)
	**** Total (-) DEDUÇÕES DA RECEITA BRUTA	(1.848.219,29)	413.667,88	103.630,13	(2.158.257,04)
2856	S 4.1.05 OUTRAS RECEITAS OPERACIONAIS				
2857	S 4.1.05.001 RECEITAS FINANCEIRAS				
	**** Total RECEITAS FINANCEIRAS	2.166,37	0,00	369,47	2.535,84
2884	S 4.1.05.003 RECEITAS OPERACIONAIS DIVERSAS				
	**** Total RECEITAS OPERACIONAIS DIVERSAS	645,20	0,00	0,00	645,20
5692	S 4.1.05.004 OUTRAS RECEITAS				
	**** Total OUTRAS RECEITAS	344.867,65	0,00	0,00	344.867,65
	**** Total OUTRAS RECEITAS OPERACIONAIS	347.679,22	0,00	369,47	348.048,69
	**** Total RECEITAS OPERACIONAIS	3.419.860,26	413.667,88	1.221.588,06	4.227.780,44
	**** Total RECEITAS	3.419.860,26	413.667,88	1.221.588,06	4.227.780,44

**BALANCETE**  
 Valores expressos em Reais (R\$)

Conta	S Classificação	Saldo Ant	Débito	Crédito	Saldo
3000	S 5 CUSTOS E DESPESAS				
3001	S 5.1 CUSTO PRODUTOS MERCADORIAS E SERVIÇOS				
3002	S 5.1.01 CUSTO DOS PRODUTOS VENDIDOS				
3003	S 5.1.01.001 CUSTO DOS PRODUTOS VENDIDOS				
	*** Total CUSTO DOS PRODUTOS VENDIDOS	0,00	10.424,86	0,00	10.424,86
	*** Total CUSTO DOS PRODUTOS VENDIDOS	0,00	10.424,86	0,00	10.424,86
3029	S 5.1.03 CUSTO DAS MERCADORIAS VENDIDAS				
3030	S 5.1.03.001 CUSTO DAS MERCADORIAS VENDIDAS				
	*** Total CUSTO DAS MERCADORIAS VENDIDAS	2.797.412,75	855.738,92	277.614,64	3.375.537,03
	*** Total CUSTO DAS MERCADORIAS VENDIDAS	2.797.412,75	855.738,92	277.614,64	3.375.537,03
3063	S 5.1.05 CUSTO DOS SERVIÇOS PRESTADOS				
3064	S 5.1.05.001 CUSTO DOS SERVIÇOS PRESTADOS				
	*** Total CUSTO DOS SERVIÇOS PRESTADOS	77,50	411,83	0,00	489,33
	*** Total CUSTO DOS SERVIÇOS PRESTADOS	77,50	411,83	0,00	489,33
	*** Total CUSTO PRODUTOS MERCADORIAS E SERVIÇOS	2.797.490,25	866.575,61	277.614,64	3.386.451,22
3066	S 5.3 CUSTOS DE PRODUÇÃO INDUSTRIAL				
3087	S 5.3.01 CUSTOS DIRETOS DE PRODUÇÃO INDUSTRIAL				
3088	S 5.3.01.001 MATERIAL APLICADO				
	**** Total MATERIAL APLICADO	1.803,99	71,29	0,00	1.875,28
3168	S 5.3.01.005 GASTOS GERAIS				
	**** Total GASTOS GERAIS	2.905,00	0,00	0,00	2.905,00
	**** Total CUSTOS DIRETOS DE PRODUÇÃO INDUSTRIAL	4.708,99	71,29	0,00	4.780,28
3192	S 5.3.03 CUSTOS INDIRETOS DA PRODUÇÃO INDUSTRIAL				
3193	S 5.3.03.001 MÃO-DE-OBRA INDIRETA				
	*** Total MÃO-DE-OBRA INDIRETA	41.760,54	12.387,57	0,00	54.148,11
3241	S 5.3.03.003 MATERIAL DE CONSUMO INDIRETO				
	*** Total MATERIAL DE CONSUMO INDIRETO	3.541,76	1.263,26	0,00	4.805,02
3465	S 5.3.03.005 MATERIAIS DE MANUTENÇÃO E REPARO				
	*** Total MATERIAIS DE MANUTENÇÃO E REPARO	989,49	0,00	0,00	989,49
3492	S 5.3.03.007 UTILIDADES E SERVIÇOS				

**BALANCETE**  
Valores expressos em Reais (R\$)

Conta	S Classificação	Saldo Ant	Débito	Crédito	Saldo
	*** Total UTILIDADES E SERVIÇOS	2.597,00	0,00	0,00	2.597,00
3572	S 5.3.03.013 DESPESAS GERAIS				
	*** Total DESPESAS GERAIS	291.500,61	76.518,89	0,00	368.019,50
	*** Total CUSTOS INDIRETOS DA PRODUÇÃO INDUSTRIAL	340.389,40	90.169,72	0,00	430.559,12
	*** Total CUSTOS DE PRODUÇÃO INDUSTRIAL	345.098,39	90.241,01	0,00	435.339,40
4011	S 5.7 DESPESAS OPERACIONAIS				
4012	S 5.7.01 DESPESAS COM VENDAS				
4061	S 5.7.01.003 COMISSÕES SOBRE VENDAS				
	**** Total COMISSÕES SOBRE VENDAS	53.045,80	11.953,13	0,00	64.998,93
4083	S 5.7.01.005 PROPAGANDA E PUBLICIDADE				
	**** Total PROPAGANDA E PUBLICIDADE	600,00	0,00	0,00	600,00
4112	S 5.7.01.007 VIAGENS E REPRESENTAÇÕES				
	**** Total VIAGENS E REPRESENTAÇÕES	11.663,94	0,00	0,00	11.663,94
4137	S 5.7.01.009 OCUPAÇÃO				
	**** Total OCUPAÇÃO	41.324,63	0,00	0,00	41.324,63
4183	S 5.7.01.013 UTILIDADES E SERVIÇOS				
	**** Total UTILIDADES E SERVIÇOS	36.423,82	3.457,38	0,00	39.881,20
4239	S 5.7.01.017 DESPESAS GERAIS				
	**** Total DESPESAS GERAIS	36.825,91	5.147,88	0,00	41.973,79
	**** Total DESPESAS COM VENDAS	179.884,10	20.558,39	0,00	200.442,49
4326	S 5.7.03 DESPESAS ADMINISTRATIVAS				
4327	S 5.7.03.001 DESPESAS COM PESSOAL				
	**** Total DESPESAS COM PESSOAL	195,00	30,00	0,00	225,00
4375	S 5.7.03.003 PROPAGANDA E PUBLICIDADE				
	**** Total PROPAGANDA E PUBLICIDADE	34.921,94	0,00	0,00	34.921,94
4475	S 5.7.03.011 UTILIDADES E SERVIÇOS				
	**** Total UTILIDADES E SERVIÇOS	3.474,07	1.671,37	0,00	5.145,44
4504	S 5.7.03.013 DESPESAS COM VEÍCULOS				
	**** Total DESPESAS COM VEÍCULOS	1.058,83	300,00	0,00	1.358,83
4531	S 5.7.03.015 DESPESAS GERAIS				
	**** Total DESPESAS GERAIS	69.861,65	19.060,72	0,00	88.922,37
	**** Total DESPESAS ADMINISTRATIVAS	109.511,49	21.062,09	0,00	130.573,58

**BALANCETE**  
Valores expressos em Reais (R\$)


Conta	S Classificação	Saldo Ant	Débito	Crédito	Saldo
4654	S 5.7.09 DESPESAS TRIBUTÁRIAS				
4655	S 5.7.09.001 CONTRIBUIÇÕES IMPOSTOS E TAXAS				
	*** Total CONTRIBUIÇÕES IMPOSTOS E TAXAS	31.590,56	11.607,14	5.920,51	37.277,19
	*** Total DESPESAS TRIBUTÁRIAS	31.590,56	11.607,14	5.920,51	37.277,19
4695	S 5.7.II DESPESAS FINANCEIRAS				
4696	S 5.7.II.001 DESPESAS GERAIS				
	*** Total DESPESAS GERAIS	85.619,40	16.605,87	0,00	102.225,27
	*** Total DESPESAS FINANCEIRAS	85.619,40	16.605,87	0,00	102.225,27
	*** Total DESPESAS OPERACIONAIS	406.605,55	69.833,49	5.920,51	470.518,53
	*** Total CUSTOS E DESPESAS	3.549.194,19	1.026.650,11	283.535,15	4.292.309,15

Jaimé Romegna Grasso  
CPF 248.654.799-91

ANDRÉ GIOVANE TAVARES  
Técnico em Contabilidade  
CRC/SC 30538/O-3

**BALANCETE**  
Valores expressos em Reais (R\$)

Conta	S Classificação	Saldo Ant	Débito	Crédito	Saldo
4800	S 6 RESULTADO				
4801	S 6.1 RESULTADO				
4802	S 6.1.01 RESULTADO DO EXERCÍCIO				
4803	S 6.1.01.001 RESULTADO DO EXERCÍCIO				
	*** Total RESULTADO DO EXERCÍCIO	(129.333,93)	129.333,93	64.528,71	(64.528,71)
	*** Total RESULTADO DO EXERCÍCIO	(129.333,93)	129.333,93	64.528,71	(64.528,71)
	*** Total RESULTA DO	(129.333,93)	129.333,93	64.528,71	(64.528,71)
	*** Total RESULTADO	(129.333,93)	129.333,93	64.528,71	(64.528,71)



ANDRÉ GIOVANE TAVARES  
Técnico em Contabilidade  
CRC/SC 30538/O-3

**DEMONSTRAÇÃO DO RESULTADO DO EXERCÍCIO**

Valores expressos em Reais (R\$)

---

RECEITA OPERACIONAL BRUTA	6.037.988,79
(-) DEDUÇÕES DA RECEITA BRUTA	(2.158.257,04 )
VENDAS CANCELADAS	(635.005,70 )
IMPOSTOS INCIDENTES SOBRE VENDAS	(1.523.251,34 )
(=) RECEITA OPERACIONAL LIQUIDA	3.879.731,75
(-) CUSTO DOS PRODUTOS/MERCADORIAS/SERVICOS	(3.821.790,62 )
(=) LUCRO BRUTO	57.941,13
(+/-) DESPESAS OPERACIONAIS	(122.469,84 )
DE VENDAS	(200.442,49 )
ADMINISTRATIVAS	(130.573,58 )
DESPESAS FINANCEIRAS	(102.225,27 )
(-) RECEITAS FINANCEIRAS	2.535,84
DESPESAS TRIBUTARIAS	(37.277,19 )
(-) OUTRAS RECEITAS OPERACIONAIS	345.512,85
(=) PREJUIZO OPERACIONAL LIQUIDO	64.528,71
(=) PREJUIZO LIQUIDO DO EXERCICIO	(64.528,71 )

  
**Jaime Romagn Grasso**  
CPF 248.854.799-91

**BALANCETE**  
 Valores expressos em Reais (R\$)

Conta	S Classificação	Saldo Ant	Débito	Crédito	Saldo
1	S 1 ATIVO				
2	S 1.1 CIRCULANTE				
3	S 1.1.01 DISPONÍVEL				
6	S 1.1.01.002 DEPÓSITOS BANCÁRIOS A VISTA				
	*** Total DEPÓSITOS BANCÁRIOS A VISTA	17.739,82	40.807,25	58.277,31	269,76
	*** Total DISPONÍVEL	17.739,82	40.807,25	58.277,31	269,76
140	S 1.1.02 CLIENTES				
141	S 1.1.02.001 DUPLICATAS A RECEBER				
	*** Total DUPLICATAS A RECEBER	98.554,77	0,00	206,31	98.348,46
5417	S 1.1.02.006 CLIENTE DIVERSO MERCADO EXTERNO				
	*** Total CLIENTE DIVERSO MERCADO EXTERNO	0,00	0,00	0,00	0,00
	*** Total CLIENTES	98.554,77	0,00	206,31	98.348,46
157	S 1.1.04 OUTROS CRÉDITOS				
287	S 1.1.04.013 ADIANTAMENTOS A TERCEIROS				
	*** Total ADIANTAMENTOS A TERCEIROS	397.470,53	14.685,08	0,00	412.155,61
380	S 1.1.04.021 TRIBUTOS A RECUPERAR				
	*** Total TRIBUTOS A RECUPERAR	884.437,52	5.251,07	339,02	889.349,57
435	S 1.1.04.025 CRÉDITOS DIVERSOS				
	*** Total CRÉDITOS DIVERSOS	0,00	12.800,00	12.800,00	0,00
	*** Total OUTROS CRÉDITOS	1.281.908,05	32.736,15	13.139,02	1.301.505,18
	*** Total CIRCULANTE	1.398.202,64	73.543,40	71.622,64	1.400.123,40
590	S 1.2 NÃO CIRCULANTE				
595	S 1.2.01 REALIZÁVEL A LONGO PRAZO				
886	S 1.2.01.007 CRÉDITOS FISCAIS				
	*** Total CRÉDITOS FISCAIS	1.396.784,09	196,31	0,00	1.396.980,40
5575	S 1.2.01.008 OUTROS CRÉDITOS A RECEBER				
	*** Total OUTROS CRÉDITOS A RECEBER	131.449.625,01	0,00	0,00	131.449.625,01
5577	S 1.2.01.009 OUTROS INVESTIMENTOS				
	*** Total OUTROS INVESTIMENTOS	17.573.137,01	0,00	0,00	17.573.137,01
5615	S 1.2.01.010 CRÉDITOS JUNTO A TERCEIROS				
	*** Total CRÉDITOS JUNTO A TERCEIROS	62.990.640,80	0,00	0,00	62.990.640,80

**BALANCETE**  
Valores expressos em Reais (R\$)

Conta	S Classificação	Saldo Ant	Débito	Crédito	Saldo
569	S 1.2.01.011 BANCOS				
	*** Total BANCOS	54.379,49	0,00	3,93	54.375,56
574	S 1.2.01.012 APLICAÇÕES				
	*** Total APLICAÇÕES	280.058,21	7.290,68	4.912,05	282.436,84
	*** Total REALIZÁVELA LONGO PRAZO	213.744.624,61	7.486,99	4.915,98	213.747.195,62
	*** Total NÃO CIRCULANTE	213.744.624,61	7.486,99	4.915,98	213.747.195,62
	*** Total ATIVO	215.142.827,25	81.030,39	76.538,62	215.147.319,02

  
Jaime Romagn Grasso  
CPF 248.834.799-91

  
ANDRÉ GIOVANE TAVARES  
Técnico em Contabilidade  
CRC/SC 30538/O-3



**BALANCETE**  
 Valores expressos em Reais (R\$)

Conta	S Classificação	Saldo Ant	Débito	Crédito	Saldo
1350	S 2 PASSIVO				
1351	S 2.1 CIRCULANTE				
1352	S 2.1.01 INSTITUIÇÕES FINANCEIRAS				
1353	S 2.1.01.001 EMPRÉSTIMOS				
	*** Total EMPRÉSTIMOS	323.382,33	40.772,68	40.772,68	323.382,33
5431	S 2.1.01.002 ANTECIPACAO E RECEBIVEIS				
	*** Total ANTECIPACAO E RECEBIVEIS	42.400,00	12.800,00	0,00	29.600,00
	*** Total INSTITUIÇÕES FINANCEIRAS	365.782,33	53.572,68	40.772,68	352.982,33
1494	S 2.1.03 FORNECEDORES				
1495	S 2.1.03.001 FORNECEDORES NACIONAIS				
	*** Total FORNECEDORES NACIONAIS	710.433,05	7.162,72	7.397,72	710.668,05
	*** Total FORNECEDORES	710.433,05	7.162,72	7.397,72	710.668,05
1539	S 2.1.05 OBRIGAÇÕES TRIBUTÁRIAS				
1540	S 2.1.05.001 IMPOSTOS E CONTRIBUIÇÕES A RECOLHER				
	*** Total IMPOSTOS E CONTRIBUIÇÕES A RECOLHER	23.043.047,55	364,99	339,02	23.043.021,58
1579	S 2.1.05.003 TRIBUTOS RETIDOS A RECOLHER				
	*** Total TRIBUTOS RETIDOS A RECOLHER	1,31	0,00	0,00	1,31
	*** Total OBRIGAÇÕES TRIBUTÁRIAS	23.043.048,86	364,99	339,02	23.043.022,89
1632	S 2.1.07 OBRIGAÇÕES TRABALHISTAS E PRVIDENCIÁRIAS				
1668	S 2.1.07.003 OBRIGAÇÕES PREVIDENCIÁRIAS				
	*** Total OBRIGAÇÕES PREVIDENCIÁRIAS	5.036.843,87	0,00	0,00	5.036.843,87
	*** Total OBRIGAÇÕES TRABALHISTAS E PRVIDENCIÁRIAS	5.036.843,87	0,00	0,00	5.036.843,87
1710	S 2.1.09 OUTRAS OBRIGAÇÕES				
1733	S 2.1.09.003 CONTAS A PAGAR				
	*** Total CONTAS A PAGAR	438.665,85	0,00	53.207,01	491.872,86
	*** Total OUTRAS OBRIGAÇÕES	438.665,85	0,00	53.207,01	491.872,86
	*** Total CIRCULANTE	29.594.773,96	61.100,39	101.716,43	29.635.390,00
1920	S 2.2 NÃO CIRCULANTE				
1921	S 2.2.01 OBRIGAÇÕES A LONGO PRAZO				

**BALANCETE**  
 Valores expressos em Reais (R\$)

Conta	S Classificação	Saldo Ant	Débito	Crédito	Saldo
1922	S 2.2.01.001 INSTITUIÇÕES FINANCEIRAS				
1923	S 2.2.01.001.001 EMPRÉSTIMOS				
	*** Total EMPRÉSTIMOS	247.522,48	34.966,90	0,00	212.555,58
	*** Total INSTITUIÇÕES FINANCEIRAS	247.522,48	34.966,90	0,00	212.555,58
5820	S 2.2.01.002 CREDORES SUJEITOSA RJ				
	*** Total CREDORES SUJEITOSA RJ	97.922.451,72	0,00	0,00	97.922.451,72
2064	S 2.2.01.003 OBRIGAÇÕES TRIBUTÁRIAS				
2065	S 2.2.01.003.001 IMPÓSTOS E CONTRIBUIÇÕES				
	*** Total IMPÓSTOS E CONTRIBUIÇÕES	449.770,81	0,00	0,00	449.770,81
	*** Total OBRIGAÇÕES TRIBUTÁRIAS	449.770,81	0,00	0,00	449.770,81
2167	S 2.2.01.011 OUTRAS OBRIGAÇÕES				
	*** Total OUTRAS OBRIGAÇÕES	8.508.557,07	0,00	0,00	8.508.557,07
	*** Total OBRIGAÇÕES LONGO PRAZO	107.128.302,08	34.966,90	0,00	107.093.335,18
5587	S 2.2.04 DIFERIDO				
5588	S 2.2.04.001 DIFERIDO				
	*** Total DIFERIDO	4.059.400,35	0,00	0,00	4.059.400,35
	*** Total DIFERIDO	4.059.400,35	0,00	0,00	4.059.400,35
	*** Total NÃO CIRCULANTE	111.187.702,43	34.966,90	0,00	111.152.735,53
2325	S 2.4 PATRIMÔNIO LÍQUIDO				
2346	S 2.4.01 CAPITAL SOCIAL				
2347	S 2.4.01.001 CAPITAL SUBSCRITO				
	*** Total CAPITAL SUBSCRITO	93.500.000,00	0,00	0,00	93.500.000,00
	*** Total CAPITAL SOCIAL	93.500.000,00	0,00	0,00	93.500.000,00
2485	S 2.4.09 RESERVAS DE LUCROS				
	*** Total RESERVAS DE LUCROS	7.880.012,45	0,00	0,00	7.880.012,45
2513	S 2.4.13 LUCROS E PREJUÍZOS ACUMULADOS				
2514	S 2.4.13.001 LUCROS E PREJUÍZOS ACUMULADOS				
	*** Total LUCROS E PREJUÍZOS ACUMULADOS	(44.210.575,10)	0,00	0,00	(44.210.575,10)
2537	S 2.4.13.002 LUCROS E PREJUÍZOS DO EXERCÍCIO				
	*** Total LUCROS E PREJUÍZOS DO EXERCÍCIO	17.211.317,77	0,00	0,00	17.211.317,77
4933	S 2.4.13.003 RESULTADO DO EXERCÍCIO				

**BALANCETE**  
Valores expressos em Reais (R\$)

Conta	S Classificação	Saldo Ant	Débito	Crédito	Saldo
	*** Total RESULTADO DO EXERCÍCIO	(20.404,26)	21.561,63	20.404,26	(21.561,63)
	*** Total LUCROS E PREJUÍZOS CUMULADOS	(27.019.661,89)	21.561,63	20.404,26	(27.020.818,96)
	*** Total PATRIMÔNIO LÍQUIDO	74.360.350,86	21.561,63	20.404,26	74.359.193,49
	*** Total PASSIVO	215.142.827,25	11.7628,92	122.120,69	215.147.319,02

Jaimé Romagnó Grasso  
CPF 240.031.799-91

ANDRÉ GIOVANE TAVARES  
Técnico em Contabilidade  
CRC/SC 30538/O-3

**BALANCETE**  
Valores expressos em Reais (R\$)

Conta	S Classificação	Saldo Ant	Débito	Crédito	Saldo
2600	S 4 RECEITAS				
2601	S 4.1 RECEITAS OPERACIONAIS				
2770	S 4.1.03 (-) DEDUÇÕES DA RECEITA BRUTA				
2825	S 4.1.03.005 (-) IMPOSTOS INCIDENTES SOBRE VENDAS/SERVICOS				
	*** Total (-) IMPOSTOS INCIDENTES SOBRE VENDAS/SERVICOS	(1.533,90)	339,02	0,00	(1.872,92)
	*** Total (-) DEDUÇÕES DA RECEITA BRUTA	(1.533,90)	339,02	0,00	(1.872,92)
2856	S 4.1.05 OUTRAS RECEITAS OPERACIONAIS				
2857	S 4.1.05.001 RECEITAS FINANCEIRAS				
	*** Total RECEITAS FINANCEIRAS	32.987,23	0,00	7.290,68	40.277,91
	*** Total OUTRAS RECEITAS OPERACIONAIS	32.987,23	0,00	7.290,68	40.277,91
	*** Total RECEITAS OPERACIONAIS	31.453,33	339,02	7.290,68	38.404,99
	*** Total RECEITAS	31.453,33	339,02	7.290,68	38.404,99

**BALANCETE**  
Valores expressos em Reais (R\$)

Conta	S Classificação	Saldo Ant	Débito	Crédito	Saldo
3000	S 5 CUSTOS E DESPESAS				
4011	S 5.7 DESPESAS OPERACIONAIS				
4012	S 5.7.01 DESPESAS COM VENDAS				
4304	S 5.7.01.021 PERDAS NO RECEBIMENTO DE CRÉDITOS				
	*** Total PERDAS NO RECEBIMENTO DE CRÉDITOS	23.556,32	0,00	0,00	23.556,32
	*** Total DESPESAS COM VENDAS	23.556,32	0,00	0,00	23.556,32
4326	S 5.7.03 DESPESAS ADMINISTRATIVAS				
4531	S 5.7.03.015 DESPESAS GERAIS				
	*** Total DESPESAS GERAIS	18.948,63	7.397,72	0,00	26.346,35
	*** Total DESPESAS ADMINISTRATIVAS	18.948,63	7.397,72	0,00	26.346,35
4654	S 5.7.09 DESPESAS TRIBUTÁRIAS				
4655	S 5.7.09.001 CONTRIBUIÇÕES IMPOSTOS E TAXAS				
	*** Total CONTRIBUIÇÕES IMPOSTOS E TAXAS	207,52	0,30	0,00	207,82
	*** Total DESPESAS TRIBUTÁRIAS	207,52	0,30	0,00	207,82
4695	S 5.7.11 DESPESAS FINANCEIRAS				
4696	S 5.7.11.001 DESPESAS GERAIS				
	*** Total DESPESAS GERAIS	9.145,12	901,01	190,00	9.856,13
	*** Total DESPESAS FINANCEIRAS	9.145,12	901,01	190,00	9.856,13
	*** Total DESPESAS OPERACIONAIS	51.857,59	8.299,03	190,00	59.966,62
	*** Total CUSTOS E DESPESAS	51.857,59	8.299,03	190,00	59.966,62

Jaimé Romagnolo Grasso  
CPF 248.654.799-61

ANDRÉ GIOVANE TAVARES  
Técnico em Contabilidade  
CRC/SC 10538/O-3

**BALANCETE**  
Valores expressos em Reais (R\$)

Conta	S Classificação	Saldo Ant	Débito	Crédito	Saldo
4800	S 6 RESULTADO				
4801	S 6.1 RESULTADO				
4802	S 6.1.01 RESULTADO DO EXERCÍCIO				
4803	S 6.1.01.001 RESULTADO DO EXERCÍCIO				
	*** Total RESULTADO DO EXERCÍCIO	(20.404,26)	20.404,26	21.561,63	(21.561,63)
	*** Total RESULTADO DO EXERCÍCIO	(20.404,26)	20.404,26	21.561,63	(21.561,63)
	*** Total RESULTADO	(20.404,26)	20.404,26	21.561,63	(21.561,63)
	*** Total RESULTADO	(20.404,26)	20.404,26	21.561,63	(21.561,63)

  
Jaime Romagnola Grasso  
CPF 248.854.799-91

  
ANDRÉ GIOVANE TAVARES  
Técnico em Contabilidade  
CRC/SC 30538/O-3

### DEMONSTRAÇÃO DO RESULTADO DO EXERCÍCIO

Valores expressos em Reais (R\$)

(-) DEDUÇÕES DA RECEITA BRUTA	(1.872,92 )
IMPOSTOS INCIDENTES SOBRE VENDAS	(1.872,92 )
(=) RECEITA OPERACIONAL LIQUIDA	(1.872,92 )
(=) PREJUÍZO BRUTO	(1.872,92 )
(+/-) DESPESAS OPERACIONAIS	(19.688,71 )
DE VENDAS	(23.556,32 )
ADMINISTRATIVAS	(26.346,35 )
DESPESAS FINANCEIRAS	(9.856,13 )
(-) RECEITAS FINANCEIRAS	40.277,91
DESPESAS TRIBUTARIAS	(207,82 )
(=) PREJUÍZO OPERACIONAL LIQUIDO	21.561,63
(=) PREJUÍZO LIQUIDO DO EXERCICIO	(21.561,63 )

  
Jaime Romegna Grasso  
CPF 248.554.799-91

  
ANDRÉ GIOVANE TAVARES  
Técnico em Contabilidade  
CRC/SC 30538/O-3

**BALANCETE**  
Valores expressos em Reais (R\$)

Conta	S Classificação	Saldo Ant	Débito	Crédito	Saldo
1	S 1 ATIVO				
2	S 1.1 CIRCULANTE				
3	S 1.1.01 DISPONÍVEL				
6	S 1.1.01.002 DEPÓSITOS BANCÁRIOS A VISTA				
	*** Total DEPÓSITOS BANCÁRIOS A VISTA	4.476,38	0,00	0,00	4.476,38
	*** Total DISPONÍVEL	4.476,38	0,00	0,00	4.476,38
140	S 1.1.02 CLIENTES				
141	S 1.1.02.001 DUPLICATAS A RECEBER				
	*** Total DUPLICATAS A RECEBER	31.000,00	0,00	0,00	31.000,00
	*** Total CLIENTES	31.000,00	0,00	0,00	31.000,00
157	S 1.1.04 OUTROS CRÉDITOS				
380	S 1.1.04.021 TRIBUTOS A RECUPERAR				
	*** Total TRIBUTOS A RECUPERAR	40.009,26	0,00	0,00	40.009,26
	*** Total OUTROS CRÉDITOS	40.009,26	0,00	0,00	40.009,26
	*** Total CIRCULANTE	75.485,64	0,00	0,00	75.485,64
590	S 1.2 NÃO CIRCULANTE				
595	S 1.2.01 REALIZÁVEL A LONGO PRAZO				
886	S 1.2.01.007 CRÉDITOS FISCAIS				
	*** Total CRÉDITOS FISCAIS	380.971,35	0,00	0,00	380.971,35
5575	S 1.2.01.008 OUTROS CRÉDITOS A RECEBER				
	*** Total OUTROS CRÉDITOS A RECEBER	5.922.886,97	0,00	0,00	5.922.886,97
5577	S 1.2.01.009 OUTROS INVESTIMENTOS				
	*** Total OUTROS INVESTIMENTOS	22.418.217,81	0,00	0,00	22.418.217,81
	*** Total REALIZÁVEL A LONGO PRAZO	28.722.076,13	0,00	0,00	28.722.076,13
1049	S 1.2.05 IMOBILIZADO				
1050	S 1.2.05.001 IMÓVEIS				
	*** Total IMÓVEIS	840.025,17	0,00	0,00	840.025,17
1074	S 1.2.05.003 BENS EM OPERAÇÃO				
	*** Total BENS EM OPERAÇÃO	3.317.541,13	0,00	0,00	3.317.541,13
1110	S 1.2.05.005 IMOBILIZADO EM ANDAMENTO				



**BALANCETE**  
Valores expressos em Reais (R\$)

Conta	S Classificação	Saldo Ant	Débito	Crédito	Saldo
	*** Total IMOBILIZADO EM ANDAMENTO	834.516,99	0,00	0,00	834.516,99
5580	S 1.2.05.006 IMOBILIZADO - CUSTO ATRIBUÍDO				
	*** Total IMOBILIZADO - CUSTO ATRIBUÍDO	2.985.181,34	0,00	0,00	2.985.181,34
1136	S 1.2.05.007 (-) DEPRECIAÇÃO / AMORTIZAÇÃO / EXAUSTÃO				
	*** Total (-) DEPRECIAÇÃO / AMORTIZAÇÃO / EXAUSTÃO	(3.731.796,77)	0,00	0,00	(3.731.796,77)
	*** Total IMOBILIZADO	4.245.467,86	0,00	0,00	4.245.467,86
1160	S 1.2.07 INTANGÍVEL				
1161	S 1.2.07.001 CUSTO				
	*** Total CUSTO	34.158,22	0,00	0,00	34.158,22
	*** Total INTANGÍVEL	34.158,22	0,00	0,00	34.158,22
	*** Total NÃO CIRCULANTE	33.001.702,21	0,00	0,00	33.001.702,21
	*** Total ATIVO	33.077.187,85	0,00	0,00	33.077.187,85

  
Jaime Romegna Grasso  
CPF 240.854.799-91

  
ANDRÉ GIOVANE TAVARES  
Técnico em Contabilidade  
CRC/SC 30538/O-3

**BALANCETE**  
Valores expressos em Reais (R\$)

Conta	S Classificação	Saldo Ant	Débito	Crédito	Saldo
1350	S 2 PASSIVO				
1351	S 21 CIRCULANTE				
1539	S 2.1.05 OBRIGAÇÕES TRIBUTÁRIAS				
1540	S 2.1.05.001 IMPOSTOS E CONTRIBUIÇÕES A RECOLHER				
	*** Total IMPOSTOS E CONTRIBUIÇÕES A RECOLHER	2.151.092,96	14.297,19	0,00	2.136.795,77
	*** Total OBRIGAÇÕES TRIBUTÁRIAS	2.151.092,96	14.297,19	0,00	2.136.795,77
1632	S 2.1.07 OBRIGAÇÕES TRABALHISTAS E PRVIDENCIÁRIAS				
1658	S 2.1.07.003 OBRIGAÇÕES PREVIDENCIÁRIAS				
	*** Total OBRIGAÇÕES PREVIDENCIÁRIAS	29.086,92	0,00	0,00	29.086,92
	*** Total OBRIGAÇÕES TRABALHISTAS E PRVIDENCIÁRIAS	29.086,92	0,00	0,00	29.086,92
1710	S 2.1.09 OUTRAS OBRIGAÇÕES				
1733	S 2.1.09.003 CONTAS A PAGAR				
	*** Total CONTAS A PAGAR	72.402,49	0,00	16.094,57	88.497,06
	*** Total OUTRAS OBRIGAÇÕES	72.402,49	0,00	16.094,57	88.497,06
	*** Total CIRCULANTE	2.252.582,37	14.297,19	16.094,57	2.254.379,75
1920	S 2.2 NÃO CIRCULANTE				
1921	S 2.2.01 OBRIGAÇÕES A LONGO PRAZO				
5820	S 2.2.01.002 CREDORES SUJEITOS A RJ				
	*** Total CREDORES SUJEITOS A RJ	678.252,56	0,00	0,00	678.252,56
2064	S 2.2.01.003 OBRIGAÇÕES TRIBUTÁRIAS				
2065	S 2.2.01.003.001 IMPÓSTOS E CONTRIBUIÇÕES				
	*** Total IMPÓSTOS E CONTRIBUIÇÕES	26.828.577,22	0,00	0,00	26.828.577,22
	*** Total OBRIGAÇÕES TRIBUTÁRIAS	26.828.577,22	0,00	0,00	26.828.577,22
5600	S 2.2.01.010 FORNECEDORES A LONGO PRAZO				
	*** Total FORNECEDORES A LONGO PRAZO	1.398.068,78	0,00	0,00	1.398.068,78
2167	S 2.2.01.011 OUTRAS OBRIGAÇÕES				
	*** Total OUTRAS OBRIGAÇÕES	47.441.903,77	0,00	0,00	47.441.903,77
	*** Total OBRIGAÇÕES A LONGO PRAZO	76.346.802,33	0,00	0,00	76.346.802,33
5587	S 2.2.04 DIFERIDO				

**BALANCETE**  
Valores expressos em Reais (R\$)

Conta	S Classificação	Saldo Ant	Débito	Crédito	Saldo
5588	S 2.2.04.001 DIFERIDO				
	*** Total DIFERIDO	1.571.187,11	0,00	0,00	1.571.187,11
	*** Total DIFERIDO	1.571.187,11	0,00	0,00	1.571.187,11
	*** Total NÃO CIRCULANTE	77.917.989,44	0,00	0,00	77.917.989,44
2325	S 2.4 PATRIMÔNIO LÍQUIDO				
2346	S 2.4.01 CAPITAL SOCIAL				
2347	S 2.4.01.001 CAPITAL SUBSCRITO				
	*** Total CAPITAL SUBSCRITO	2.040.000,00	0,00	0,00	2.040.000,00
	*** Total CAPITAL SOCIAL	2.040.000,00	0,00	0,00	2.040.000,00
5595	S 2.4.02 AAP IMOBILIZADO				
5596	S 2.4.02.001 AAP - IMOBILIZADO				
	*** Total AAP - IMOBILIZADO	1.970.219,69	0,00	0,00	1.970.219,69
	*** Total AAP IMOBILIZADO	1.970.219,69	0,00	0,00	1.970.219,69
2513	S 2.4.13 LUCROS E PREJUÍZOS ACUMULADOS				
2514	S 2.4.13.001 LUCROS E PREJUÍZOS ACUMULADOS				
	*** Total LUCROS E PREJUÍZOS ACUMULADOS	(52.588.129,12)	0,00	0,00	(52.588.129,12)
2537	S 2.4.13.002 LUCROS E PREJUÍZOS DO EXERCÍCIO				
	*** Total LUCROS E PREJUÍZOS DO EXERCÍCIO	1.488.077,31	0,00	0,00	1.488.077,31
4933	S 2.4.13.003 RESULTADO DO EXERCÍCIO				
	*** Total RESULTADO DO EXERCÍCIO	(3.551,84)	5.349,22	3.551,84	(5.349,22)
	*** Total LUCROS E PREJUÍZOS ACUMULADOS	(51.103.603,65)	5.349,22	3.551,84	(51.105.401,03)
	*** Total PATRIMÔNIO LÍQUIDO	(47.093.383,96)	5.349,22	3.551,84	(47.095.181,34)
	*** Total PASSIVO	33.077.187,85	19.646,41	19.646,41	33.077.187,85

Jaime Romagnna Grasso  
CPF 248.854.799-91

ANDRÉ GIOVANE TAVARES  
Técnico em Contabilidade  
CRC/SC 30538/O-3

**BALANCETE**  
Valores expressos em Reais (R\$)

Conta	S Classificação	Saldo Ant	Débito	Crédito	Saldo
2600	S 4 RECEITAS				
2601	S 41 RECEITAS OPERACIONAIS				
2602	S 4.1.01 RECEITA BRUTA DE VENDAS E SERVIÇOS				
2700	S 4.1.01.005 PRESTAÇÃO DE SERVIÇOS				
2701	S 4.1.01.005.001 SERVIÇOS MERCADO INTERNO				
	*** Total SERVIÇOS MERCADO INTERNO	3.500,00	0,00	0,00	3.500,00
	*** Total PRESTAÇÃO DE SERVIÇOS	3.500,00	0,00	0,00	3.500,00
	*** Total RECEITA BRUTA DE VENDAS E SERVIÇOS	3.500,00	0,00	0,00	3.500,00
2770	S 4.1.03 (-) DEDUÇÕES DA RECEITA BRUTA				
2825	S 4.1.03.005 (-) IMPOSTOS INCIDENTES SOBRE VENDAS/SERVICOS				
	*** Total (-) IMPOSTOS INCIDENTES SOBRE VENDAS/SERVICOS	(2.867,50)	0,00	0,00	(2.867,50)
	*** Total (-) DEDUÇÕES DA RECEITA BRUTA	(2.867,50)	0,00	0,00	(2.867,50)
	*** Total RECEITAS OPERACIONAIS	632,50	0,00	0,00	632,50
	*** Total RECEITAS	632,50	0,00	0,00	632,50

**BALANCETE**  
Valores expressos em Reais (R\$)

Conta	S Classificação	Saldo Ant	Débito	Crédito	Saldo
3000	S 5 CUSTOS E DESPESAS				
4011	S 5.7 DESPESAS OPERACIONAIS				
4654	S 5.7.09 DESPESAS TRIBUTÁRIAS				
4655	S 5.7.09.001 CONTRIBUIÇÕES IMPOSTOS E TAXAS				
	**** Total CONTRIBUIÇÕES IMPOSTOS E TAXAS	821,36	205,34	0,00	1.026,70
	**** Total DESPESAS TRIBUTÁRIAS	821,36	205,34	0,00	1.026,70
4695	S 5.7.II DESPESA SFINANCEIRAS				
4696	S 5.7.II.001 DESPESAS GERAIS				
	**** Total DESPESAS GERAIS	3.362,98	1.592,04	0,00	4.955,02
	**** Total DESPESAS FINANCEIRAS	3.362,98	1.592,04	0,00	4.955,02
	**** Total DESPESAS OPERACIONAIS	4.184,34	1.797,38	0,00	5.981,72
	**** Total CUSTOS E DESPESAS	4.184,34	1.797,38	0,00	5.981,72

  
Jaime Romegna Grasso  
CPF 243.054.799-91

  
ANDRÉ GIOVANE TAVARES  
Técnico em Contabilidade  
CRC/SC 80538/O-3

**BALANCETE**  
Valores expressos em Reais (R\$)

Conta	S Classificação	Saldo Ant	Débito	Crédito	Saldo
4800	S 6 RESULTADO				
4801	S 6.1 RESULTADO				
4802	S 6.1.01 RESULTADO DO EXERCÍCIO				
4803	S 6.1.01.001 RESULTADO DO EXERCÍCIO				
	*** Total RESULTADO DO EXERCÍCIO	(3.551,84)	3.551,84	5.349,22	(5.349,22)
	*** Total RESULTADO DO EXERCÍCIO	(3.551,84)	3.551,84	5.349,22	(5.349,22)
	*** Total RESULTADO	(3.551,84)	3.551,84	5.349,22	(5.349,22)
	*** Total RESULTADO	(3.551,84)	3.551,84	5.349,22	(5.349,22)

  
Jaine Romagn Grasso  
CPF 248.654.799-91

  
ANDRÉ GIOVANE TAVARES  
Técnico em Contabilidade  
CRC/SC 30538/O-3

### DEMONSTRAÇÃO DO RESULTADO DO EXERCÍCIO

Valores expressos em Reais (R\$)

---

RECEITA OPERACIONAL BRUTA	3.500,00
(-) DEDUÇÕES DA RECEITA BRUTA	(2.867,50)
IMPOSTOS INCIDENTES SOBRE VENDAS	(2.867,50)
(=) RECEITA OPERACIONAL LIQUIDA	632,50
(=) LUCRO BRUTO	632,50
(+/-) DESPESAS OPERACIONAIS	(5.981,72)
DESPESAS FINANCEIRAS	(4.955,02)
DESPESAS TRIBUTARIAS	(1.026,70)
(=) PREJUÍZO OPERACIONAL LIQUIDO	5.349,22
(=) PREJUÍZO LIQUIDO DO EXERCÍCIO	(5.349,22)

  
Jaime Romagna Grasso  
CPF 248.854.799-91

  
ANDRÉ GIOVANE TAVARES  
Técnico em Contabilidade  
CRC/SC 30538/O-3

**BALANCETE**  
Valores expressos em Reais (R\$)

Conta	S Classificação	Saldo Ant.	Débito	Crédito	Saldo
1	S 1 ATIVO				
2	S 11 CIRCULANTE				
3	S 1.1.01 DISPONÍVEL				
4	S 1.1.01.001 BENS NUMERÁRIOS				
	*** Total BENS NUMERÁRIOS	792,33	1.800,00	1.275,45	1.316,88
6	S 1.1.01.002 DEPÓSITOS BANCÁRIOS A VISTA				
	*** Total DEPÓSITOS BANCÁRIOS A VISTA	6.409,06	4.125.270,40	4.111.598,75	20.080,71
	**** Total DISPONÍVEL	7.201,39	4.127.070,40	4.112.874,20	21.397,59
140	S 1.1.02 CLIENTES				
141	S 1.1.02.001 DUPLICATAS A RECEBER				
	*** Total DUPLICATAS A RECEBER	26.750.445,54	2.183.911,51	1.564.057,40	27.370.299,65
5417	S 1.1.02.006 CLIENTE DIVERSO MERCADO EXTERNO				
	*** Total CLIENTE DIVERSO MERCADO EXTERNO	0,00	0,00	0,00	0,00
	**** Total CLIENTES	26.750.445,54	2.183.911,51	1.564.057,40	27.370.299,65
157	S 1.1.04 OUTROS CRÉDITOS				
287	S 1.1.04.013 ADIANTAMENTOS A TERCEIROS				
	*** Total ADIANTAMENTOS A TERCEIROS	17.859.728,48	1.007.675,92	46.961,45	18.820.442,95
311	S 1.1.04.015 ADIANTAMENTOS A FUNCIONÁRIOS				
	*** Total ADIANTAMENTOS A FUNCIONÁRIOS	14.169,92	39.007,13	38.589,46	14.587,59
337	S 1.1.04.017 EMPRÉSTIMOS A FUNCIONÁRIOS				
	*** Total EMPRÉSTIMOS A FUNCIONÁRIOS	2.400,00	3.000,00	450,00	4.950,00
380	S 1.1.04.021 TRIBUTOS A RECUPERAR				
	*** Total TRIBUTOS A RECUPERAR	869.555,66	437.950,48	655.823,28	651.682,86
412	S 1.1.04.023 IMPOSTOS A COMPENSAR				
	*** Total IMPOSTOS A COMPENSAR	2.878,08	0,00	0,00	2.878,08
435	S 1.1.04.025 CRÉDITOS DIVERSOS				
	*** Total CRÉDITOS DIVERSOS	1.918,00	1.027.824,96	1.027.824,96	1.918,00
	**** Total OUTROS CRÉDITOS	18.750.650,14	2.515.458,49	1.769.649,15	19.496.459,48
502	S 1.1.08 ESTOQUES				
503	S 1.1.08.001 ESTOQUES DIVERSOS				
	*** Total ESTOQUES DIVERSOS	4.902.088,35	2.456.530,44	2.765.597,70	4.593.021,09



**BALANCETE**  
Valores expressos em Reais (R\$)

Conta	S Classificação	Saldo Ant	Débito	Crédito	Saldo
	*** Total ESTOQUES	4.902.088,35	2.456.530,44	2.765.597,70	4.593.021,09
	**** Total CIRCULANTE	50.410.385,42	11.282.970,84	10.212.178,45	51.481.177,81
590	S 1.2 NÃO CIRCULANTE				
595	S 1.2.01 REALIZÁVEL A LONGO PRAZO				
886	S 1.2.01.007 CRÉDITOS FISCAIS				
	**** Total CRÉDITOS FISCAIS	194.237,06	0,00	4.103,82	190.133,24
5575	S 1.2.01.008 OUTROS CREDITOSA RECEBER				
	*** Total OUTROS CREDITOSA RECEBER	1.398.068,78	0,00	0,00	1.398.068,78
5615	S 1.2.01.010 CREDITOS JUNTO A TERCEIROS				
	**** Total CREDITOS JUNTO A TERCEIROS	702.837,95	0,00	0,00	702.837,95
	*** Total REALIZÁVEL A LONGO PRAZO	2.295.143,79	0,00	4.103,82	2.291.039,97
5611	S 1.2.04 IRPJ/CSLL DIFERIDO CF INSTR. CVM 371				
5612	S 1.2.04.001 IRPJ/CSLL DIFERIDO				
	**** Total IRPJ/CSLL DIFERIDO	912.139,80	0,00	0,00	912.139,80
	*** Total IRPJ/CSLL DIFERIDO CF INSTR. CVM 371	912.139,80	0,00	0,00	912.139,80
1049	S 1.2.05 IMOBILIZADO				
1050	S 1.2.05.001 IMÓVEIS				
	**** Total IMÓVEIS	18.503.215,15	0,00	0,00	18.503.215,15
1074	S 1.2.05.003 BENS EM OPERAÇÃO				
	**** Total BENS EM OPERAÇÃO	7.457.346,68	0,00	0,00	7.457.346,68
1136	S 1.2.05.007 (-) DEPRECIACÃO/AMORTIZACÃO/EXAUSTÃO				
	**** Total (-) DEPRECIACÃO/AMORTIZACÃO/EXAUSTÃO	(4.302.172,26)	0,00	74.796,23	(4.376.968,49)
	*** Total IMOBILIZADO	21.658.389,57	0,00	74.796,23	21.583.593,34
1160	S 1.2.07 INTANGÍVEL				
1161	S 1.2.07.001 CUSTO				
	**** Total CUSTO	0,00	41.098,98	0,00	41.098,98
	*** Total INTANGÍVEL	0,00	41.098,98	0,00	41.098,98
	*** Total NÃO CIRCULANTE	24.865.673,16	41.098,98	78.900,05	24.827.872,09
	*** Total ATIVO	75.276.058,58	11.324.069,82	10.291.078,50	76.309.049,90

Volnei Ebertz da Silva  
CPF: 698.786.680-53

ANDRÉ GIOVANE TAVARES  
Técnico em Contabilidade  
CRC/SC 30538/O-3

**BALANCETE**  
Valores expressos em Reais (R\$)

Conta	S Classificação	Saldo Ant.	Débito	Crédito	Saldo
1350	S 2 PASSIVO				
1351	S 2.1 CIRCULANTE				
1352	S 2.1.01 INSTITUIÇÕES FINANCEIRAS				
5431	S 2.1.01.002 ANTECIPACAO E RECEBIVEIS				
	*** Total ANTECIPACAO E RECEBIVEIS	21.894.754,81	1.606.288,14	1.541.427,60	21.829.894,27
	*** Total INSTITUIÇÕES FINANCEIRAS	21.894.754,81	1.606.288,14	1.541.427,60	21.829.894,27
1494	S 2.1.03 FORNECEDORES				
1495	S 2.1.03.001 FORNECEDORES NACIONAIS				
	*** Total FORNECEDORES NACIONAIS	17.086.557,12	563.203,80	1.109.967,11	17.633.320,43
	**** Total FORNECEDORES	17.086.557,12	563.203,80	1.109.967,11	17.633.320,43
1539	S 2.1.05 OBRIGAÇÕES TRIBUTÁRIAS				
1540	S 2.1.05.001 IMPOSTOS E CONTRIBUIÇÕES A RECOLHER				
	*** Total IMPOSTOS E CONTRIBUIÇÕES A RECOLHER	729.646,58	187.766,70	169.779,32	711.639,20
1579	S 2.1.05.003 TRIBUTOS RETIDOS A RECOLHER				
	*** Total TRIBUTOS RETIDOS A RECOLHER	1.593,78	1.593,78	1.471,96	1.471,96
	**** Total OBRIGAÇÕES TRIBUTÁRIAS	731.240,36	189.360,48	171.251,28	713.131,16
1632	S 2.1.07 OBRIGAÇÕES TRABALHISTAS E PRVIDENCIÁRIAS				
1633	S 2.1.07.001 OBRIGAÇÕES COM O PESSOAL				
	*** Total OBRIGAÇÕES COM O PESSOAL	88.249,33	148.083,36	155.117,23	95.283,20
1658	S 2.1.07.003 OBRIGAÇÕES PREVIDENCIÁRIAS				
	**** Total OBRIGAÇÕES PREVIDENCIÁRIAS	609.190,91	74.924,97	68.412,84	602.678,78
1683	S 2.1.07.005 PROVISÕES				
	*** Total PROVISÕES	297.272,85	6.633,00	41.165,69	331.805,54
	**** Total OBRIGAÇÕES TRABALHISTAS E PRVIDENCIÁRIAS	994.713,09	229.641,33	264.695,76	1.029.767,52
1710	S 2.1.09 OUTRAS OBRIGAÇÕES				
1711	S 2.1.09.001 ADIANTAMENTOS DE CLIENTES				
	*** Total ADIANTAMENTOS DE CLIENTES	1.134.062,96	17.551,76	469.474,60	1.585.985,80
1733	S 2.1.09.003 CONTAS A PAGAR				
	*** Total CONTAS A PAGAR	7.853.218,51	90.074,65	372.740,82	8.135.884,68
	*** Total OUTRAS OBRIGAÇÕES	8.987.281,47	107.626,41	842.215,42	9.721.870,48

**BALANCETE**  
Valores expressos em Reais (R\$)

Conta	S Classificação	Saldo Ant	Débito	Crédito	Saldo
	*** Total CIRCULANTE	49.694.546,85	2.696.120,16	3.929.557,17	50.927.983,86
1920	S 2.2 NÃO CIRCULANTE				
1921	S 2.2.01 OBRIGAÇÕES A LONGO PRAZO				
5820	S 2.2.01.002 CREDORES SUJEITOS A RJ				
	*** Total CREDORES SUJEITOS A RJ	4.199.984,04	0,00	0,00	4.199.984,04
2064	S 2.2.01.003 OBRIGAÇÕES TRIBUTÁRIAS				
2065	S 2.2.01.003.001 IMPÓSTOS E CONTRIBUIÇÕES				
	*** Total IMPÓSTOS E CONTRIBUIÇÕES	1.669.940,59	0,00	0,00	1.669.940,59
	*** Total OBRIGAÇÕES TRIBUTÁRIAS	1.669.940,59	0,00	0,00	1.669.940,59
2124	S 2.2.01.007 SÓCIOS E DIRETORES				
	*** Total SÓCIOS E DIRETORES	67.025,12	13.200,00	11.000,00	64.825,12
2167	S 2.2.01.011 OUTRAS OBRIGAÇÕES				
	*** Total OUTRAS OBRIGAÇÕES	17.592.236,40	0,00	0,00	17.592.236,40
	*** Total OBRIGAÇÕES A LONGO PRAZO	23.529.186,15	13.200,00	11.000,00	23.526.986,15
	*** Total NÃO CIRCULANTE	23.529.186,15	13.200,00	11.000,00	23.526.986,15
2325	S 2.4 PATRIMÔNIO LÍQUIDO				
2346	S 2.4.01 CAPITAL SOCIAL				
2347	S 2.4.01.001 CAPITAL SUBSCRITO				
	*** Total CAPITAL SUBSCRITO	4.106.514,00	0,00	0,00	4.106.514,00
	*** Total CAPITAL SOCIAL	4.106.514,00	0,00	0,00	4.106.514,00
2513	S 2.4.13 LUCROS E PREJUÍZOS ACUMULADOS				
2514	S 2.4.13.001 LUCROS E PREJUÍZOS ACUMULADOS				
	*** Total LUCROS E PREJUÍZOS ACUMULADOS	(788.069,32)	0,00	0,00	(788.069,32)
2537	S 2.4.13.002 LUCROS E PREJUÍZOS DO EXERCÍCIO				
	*** Total LUCROS E PREJUÍZOS DO EXERCÍCIO	490.275,72	0,00	0,00	490.275,72
4933	S 2.4.13.003 RESULTADO DO EXERCÍCIO				
	*** Total RESULTADO DO EXERCÍCIO	(1.756.394,82)	1.954.640,51	1.756.394,82	(1.954.640,51)
	*** Total LUCROS E PREJUÍZOS ACUMULADOS	(2.054.188,42)	1.954.640,51	1.756.394,82	(2.252.434,11)
	*** Total PATRIMÔNIO LÍQUIDO	2.052.325,58	1.954.640,51	1.756.394,82	1.854.079,89
	*** Total PASSIVO	75.276.058,58	4.663.960,67	5.696.951,99	76.309.049,90

Volnei Ebertz da Silva  
CPF: 598.786.680-53

ANDRÉ GIOVANE TAVARES  
Técnico em Contabilidade  
CRC/RS 30533/O-3

**BALANCETE**  
Valores expressos em Reais (R\$)

Conta	S Classificação	Saldo Ant	Débito	Crédito	Saldo
2600	S 4 RECEITAS				
2601	S 4.1 RECEITAS OPERACIONAIS				
2602	S 4.1.01 RECEITA BRUTA DE VENDAS E SERVIÇOS				
2603	S 4.1.01.001 VENDAS DE PRODUTOS				
2604	S 4.1.01.001.001 VENDAS MERCADO INTERNO				
	*** Total VENDAS MERCADO INTERNO	8.705.484,26	0,00	1.702.454,00	10.407.938,26
	*** Total VENDAS DE PRODUTOS	8.705.484,26	0,00	1.702.454,00	10.407.938,26
2652	S 4.1.01.003 VENDAS DE MERCADORIAS				
2653	S 4.1.01.003.001 VENDAS MERCADO INTERNO				
	*** Total VENDAS MERCADO INTERNO	314.663,39	0,00	456.554,56	771.217,95
	*** Total VENDAS DE MERCADORIAS	314.663,39	0,00	456.554,56	771.217,95
	*** Total RECEITA BRUTA DE VENDAS E SERVIÇOS	9.020.147,65	0,00	2.159.008,56	11.179.156,21
2770	S 4.1.03 (-) DEDUÇÕES DA RECEITA BRUTA				
2771	S 4.1.03.001 (-) CANCELAMENTOS E DEVOLUÇÕES				
	*** Total (-) CANCELAMENTOS E DEVOLUÇÕES	(607.464,81)	105.653,95	0,00	(713.118,76)
2825	S 4.1.03.005 (-) IMPOSTOS INCIDENTES SOBRE VENDAS/SERVICOS				
	*** Total (-) IMPOSTOS INCIDENTES SOBRE VENDAS/SERVICOS	(1.220.696,66)	644.675,08	32.078,36	(1.833.293,38)
	*** Total (-) DEDUÇÕES DA RECEITA BRUTA	(1.828.161,47)	750.329,03	32.078,36	(2.546.412,14)
2856	S 4.1.05 OUTRAS RECEITAS OPERACIONAIS				
2857	S 4.1.05.001 RECEITAS FINANCEIRAS				
	*** Total RECEITAS FINANCEIRAS	1.021,92	0,00	15.141,47	16.163,39
2884	S 4.1.05.003 RECEITAS OPERACIONAIS DIVERSAS				
	*** Total RECEITAS OPERACIONAIS DIVERSAS	125.124,34	0,00	5.000,00	130.124,34
592	S 4.1.05.004 OUTRAS RECEITAS				
	*** Total OUTRAS RECEITAS	764.781,18	0,00	186.752,67	951.533,85
	*** Total OUTRAS RECEITAS OPERACIONAIS	890.927,44	0,00	206.894,14	1.097.821,58
	*** Total RECEITAS OPERACIONAIS	8.082.913,62	750.329,03	2.397.981,06	9.730.565,65
	*** Total RECEITAS	8.082.913,62	750.329,03	2.397.981,06	9.730.565,65



**BALANCETE**  
Valores expressos em Reais (R\$)

Conta	S Classificação	Saldo Ant	Débito	Crédito	Saldo
3000	S 5 CUSTOS E DESPESAS				
3001	S 5.1 CUSTO PRODUTOS MERCADORIAS E SERVIÇOS				
3029	S 5.1.05 CUSTO DAS MERCADORIAS VENDIDAS				
3030	S 5.1.03.001 CUSTO DAS MERCADORIAS VENDIDAS				
	*** Total CUSTO DAS MERCADORIAS VENDIDAS	362.749,66	137.099,78	113096,53	386.752,91
	**** Total CUSTO DAS MERCADORIAS VENDIDAS	362.749,66	137.099,78	113096,53	386.752,91
3063	S 5.1.05 CUSTO DOS SERVIÇOS PRESTADOS				
3064	S 5.1.05.001 CUSTO DOS SERVIÇOS PRESTADOS				
	*** Total CUSTO DOS SERVIÇOS PRESTADOS	0,00	60,00	0,00	60,00
	**** Total CUSTO DOS SERVIÇOS PRESTADOS	0,00	60,00	0,00	60,00
	*** Total CUSTO PRODUTOS MERCADORIAS E SERVIÇOS	362.749,66	137.159,78	113096,53	386.812,91
3086	S 5.3 CUSTOS DE PRODUÇÃO INDUSTRIAL				
3087	S 5.3.01 CUSTOS DIRETOS DE PRODUÇÃO INDUSTRIAL				
3088	S 5.3.01.001 MATERIAL APLICADO				
	*** Total MATERIAL APLICADO	3.336.166,40	1.052.358,05	304.205,39	4.084.319,06
3120	S 5.3.01.003 MAO-DE-OBRA DIRETA				
	**** Total MAO-DE-OBRA DIRETA	593.437,73	106.029,28	26,00	699.441,01
3168	S 5.3.01.005 GASTOS GERAIS				
	*** Total GASTOS GERAIS	53.870,75	3.826,55	0,00	57.697,30
	*** Total CUSTOS DIRETOS DE PRODUÇÃO INDUSTRIAL	3.983.474,88	1.162.213,88	304.231,39	4.841.457,37
3192	S 5.3.03 CUSTOS INDIRETOS DA PRODUÇÃO INDUSTRIAL				
3193	S 5.3.03.001 MÃO-DE-OBRA INDIRETA				
	*** Total MÃO-DE-OBRA INDIRETA	427.339,17	82.968,00	540,35	509.766,82
3241	S 5.3.03.003 MATERIAL DE CONSUMO INDIRETO				
	*** Total MATERIAL DE CONSUMO INDIRETO	0,00	458,33	0,00	458,33
3465	S 5.3.03.005 MATERIAIS DE MANUTENÇÃO E REPARO				
	*** Total MATERIAIS DE MANUTENÇÃO E REPARO	29.297,57	419,85	0,00	29.717,42
3492	S 5.3.03.007 UTILIDADES E SERVIÇOS				
	*** Total UTILIDADES E SERVIÇOS	277.894,11	66.517,32	8.893,49	335.517,94
3572	S 5.3.03.013 DESPESAS GERAIS				
	*** Total DESPESAS GERAIS	1.050.313,02	169.222,97	0,00	1.219.535,99

**BALANCETE**  
Valores expressos em Reais (R\$)

Conta	S Classificação	Saldo Ant	Débito	Crédito	Saldo
	**** Total CUSTOS INDIRETOS DA PRODUÇÃO INDUSTRIAL	1.784.843,87	319.586,47	9.433,84	2.094.996,50
	*** Total CUSTOS DE PRODUÇÃO INDUSTRIAL	5.768.318,75	1.481.800,35	313.665,23	6.936.453,87
4011	S 5.7 DESPESAS OPERACIONAIS				
4012	S 5.7.01 DESPESAS COM VENDAS				
4013	S 5.7.01.001 DESPESAS COM PESSOAL				
	**** Total DESPESAS COM PESSOAL	57.849,30	18.218,67	0,00	76.067,97
4061	S 5.7.01.003 COMISSÕES SOBRE VENDAS				
	**** Total COMISSÕES SOBRE VENDAS	328.327,59	43.946,37	0,00	372.273,96
4083	S 5.7.01.005 PROPAGANDA E PUBLICIDADE				
	*** Total PROPAGANDA E PUBLICIDADE	11.240	0,00	0,00	11.240
4112	S 5.7.01.007 VIAGENS E REPRESENTAÇÕES				
	**** Total VIAGENS E REPRESENTAÇÕES	7.920,89	8.158,71	0,00	16.079,60
4183	S 5.7.01.013 UTILIDADES E SERVIÇOS				
	**** Total UTILIDADES E SERVIÇOS	2.155,06	576,84	0,00	2.731,90
4239	S 5.7.01.017 DESPESAS GERAIS				
	*** Total DESPESAS GERAIS	353.329,84	53.904,07	41.098,98	366.134,93
	*** Total DESPESAS COM VENDAS	749.695,08	124.804,66	41.098,98	833.400,76
4326	S 5.7.03 DESPESAS ADMINISTRATIVAS				
4327	S 5.7.03.001 DESPESAS COM PESSOAL				
	*** Total DESPESAS COM PESSOAL	449.898,71	88.968,55	4.825,98	534.041,28
4375	S 5.7.03.003 PROPAGANDA E PUBLICIDADE				
	*** Total PROPAGANDA E PUBLICIDADE	195.974,85	63.014,20	0,00	258.989,05
4404	S 5.7.03.005 VIAGENS E REPRESENTAÇÕES				
	*** Total VIAGENS E REPRESENTAÇÕES	11.388,25	0,00	0,00	11.388,25
4429	S 5.7.03.007 OCUPAÇÃO				
	*** Total OCUPAÇÃO	1.150,00	500,00	0,00	1.650,00
4452	S 5.7.03.009 DEPRECIAÇÕES E AMORTIZAÇÕES				
	*** Total DEPRECIAÇÕES E AMORTIZAÇÕES	372.678,13	74.796,23	0,00	447.474,36
4475	S 5.7.03.011 UTILIDADES E SERVIÇOS				
	*** Total UTILIDADES E SERVIÇOS	0,00	879,14	0,00	879,14
4504	S 5.7.03.013 DESPESAS COM VEÍCULOS				
	*** Total DESPESAS COM VEÍCULOS	4.369,98	232,90	0,00	4.602,88

**BALANCETE**  
Valores expressos em Reais (R\$)

Conta	S Classificação	Saldo Ant	Débito	Crédito	Saldo
4531	S 5.7.03.015 DESPESAS GERAIS				
	*** Total DESPESAS GERAIS	670.863,57	141.393,83	0,00	812.257,40
4580	S 5.7.03.017 DESPESAS NÃO DEDUTÍVEIS				
	*** Total DESPESAS NÃO DEDUTÍVEIS	424,38	0,00	0,00	424,38
	*** Total DESPESAS ADMINISTRATIVAS	1.706.747,87	369.784,85	4.825,98	2.071.706,74
4654	S 5.7.09 DESPESAS TRIBUTÁRIAS				
4655	S 5.7.09.001 CONTRIBUIÇÕES IMPOSTOS E TAXAS				
	*** Total CONTRIBUIÇÕES IMPOSTOS E TAXAS	343.592,84	64.319,25	11,53	407.900,56
	*** Total DESPESAS TRIBUTÁRIAS	343.592,84	64.319,25	11,53	407.900,56
4695	S 5.7.11 DESPESAS FINANCEIRAS				
4696	S 5.7.11.001 DESPESAS GERAIS				
	*** Total DESPESAS GERAIS	908.204,24	140.727,08	0,00	1.048.931,32
	*** Total DESPESAS FINANCEIRAS	908.204,24	140.727,08	0,00	1.048.931,32
	*** Total DESPESAS OPERACIONAIS	3.708.240,03	699.635,84	45.936,49	4.361.939,38
	*** Total CUSTOS E DESPESAS	9.839.308,44	2.318.595,97	472.698,25	11.685.206,16

**Volnei Ebertz da Silva**  
CPF: 698.786.680-53

**ANDRÉ GIOVANE TAVARES**  
Técnico em Contabilidade  
CRC/SC 30538/O-3

**BALANCETE**  
Valores expressos em Reais (R\$)

Conta	S Classificação	Saldo Ant	Débito	Crédito	Saldo
4800	S 6 RESULTADO				
4801	S 6.1 RESULTADO				
4802	S 6.1.01 RESULTADO DO EXERCÍCIO				
4803	S 6.1.01.001 RESULTADO DO EXERCÍCIO				
	*** Total RESULTADO DO EXERCÍCIO	(1.756.394,82)	1.756.394,82	1.954.640,51	(1.954.640,51)
	*** Total RESULTADO DO EXERCÍCIO	(1.756.394,82)	1.756.394,82	1.954.640,51	(1.954.640,51)
	*** Total RESULTA DO	(1.756.394,82)	1.756.394,82	1.954.640,51	(1.954.640,51)
	*** Total RESULTADO	(1.756.394,82)	1.756.394,82	1.954.640,51	(1.954.640,51)

**Valnei Ebertz da Silva**  
CPF: 698.786.680-53

**ANDRÉ GIOVANE TAVARES**  
Técnico em Contabilidade  
CRC/SC 30538/O-3



**DEMONSTRAÇÃO DO RESULTADO DO EXERCÍCIO**  
Valores expressos em Reais (R\$)

RECEITA OPERACIONAL BRUTA	11.179.156,21
(-) DEDUÇÕES DA RECEITA BRUTA	(2.546.412,14 )
VENDAS CANCELADAS	(713.118,76 )
IMPOSTOS INCIDENTES SOBRE VENDAS	(1.833.293,38 )
(=) RECEITA OPERACIONAL LIQUIDA	8.632.744,07
(-) CUSTO DOS PRODUTOS/MERCADORIAS/SERVICOS	(7.323.266,78 )
(=) LUCRO BRUTO	1.309.477,29
(+/-) DESPESAS OPERACIONAIS	(3.264.117,80 )
DE VENDAS	(833.400,76 )
ADMINISTRATIVAS	(2.071.706,74 )
DESPESAS FINANCEIRAS	(1.048.931,32 )
(-) RECEITAS FINANCEIRAS	16.163,39
DESPESAS TRIBUTARIAS	(407.900,56 )
(-) OUTRAS RECEITAS OPERACIONAIS	1.081.658,19
(=) PREJUÍZO OPERACIONAL LIQUIDO	1.954.640,51
(=) PREJUÍZO LIQUIDO DO EXERCICIO	(1.954.640,51 )

**Valnei Ebertz da Silva**  
CPF: 698.786.680-53

**ANDRÉ GIOVANE TAVARES**  
Técnico em Contabilidade  
CRC/SC 30538/O-3