

RELATÓRIO MENSAL DAS ATIVIDADES (RMA)

Art. 22, II, “c” da Lei 11.101/2005

➤ **Empresas Recuperandas:**

- Claumann Fabricação de Esquadrias Eireli;
- Pets Indústria e Comércio de Esquadrias Eireli EPP.

➤ **Autos nº:** 5000650-15.2019.8.24.0078

➤ **Adm. Judicial:** Gladius Consultoria e Gestão Empresarial S/S Ltda

Abril/2022

Sumário

1. EVENTOS RELEVANTES	2
1.1. EVENTOS PROCESSUAIS DO ULTIMO MÊS.....	2
1.2. EVENTOS PROCESSUAIS EM ANDAMENTO.....	2
2. VISÃO GERAL DA RECUPERANDA	2
2.1. HISTÓRICO DE ATIVIDADES	2
2.2. SEDE	3
2.3. QUADRO SOCIETÁRIO	3
3. INFORMAÇÕES OPERACIONAIS.....	4
3.1. PRODUÇÃO	4
3.2. RECURSOS HUMANOS (RH).....	4
4. INFORMAÇÕES FINANCEIRAS	5
4.1. ANÁLISE DO BALANÇO PATRIMONIAL.....	5
4.1.1. CLAUMANN	5
4.1.2. PETS	6
4.2. RECEITA OPERACIONAL.....	7
4.3. DEMONSTRAÇÃO DO RESULTADO DO EXERCÍCIO	8
4.3.1. CLAUMANN	8
4.3.2. PETS	9
4.4. ÍNDICES DE LIQUIDEZ.....	9
4.4.1. LIQUIDEZ IMEDIATA	9
4.4.2. LIQUIDEZ CORRENTE	9
4.4.3. LIQUIDEZ SECA.....	10
4.4.4. LIQUIDEZ GERAL.....	10
5. ENDIVIDAMENTO SUJEITO A RECUPERAÇÃO JUDICIAL.....	11
6. PLANO DE RECUPERAÇÃO JUDICIAL	11
7. CONCLUSÃO	13
ANEXO 1 Cronograma do Andamento Processual	14
ANEXO 2 Balancetes Contábeis.....	17

1. EVENTOS RELEVANTES

Prezando pela transparência processual, abaixo estão descritos os principais eventos processuais do mês, assim como os eventos processuais que se encontram em andamento. Informações mais detalhadas e completas podem ser obtidas no Cronograma do Andamento Processual (*Anexo 1*), ou diretamente no site desta Administradora Judicial (<http://www.gladiusconsultoria.com.br/processo/claumann-fabricacao-de-esquadrias-eireli-pets-industria-e-comercio-de-esquadrias-eireli-epp-112>).

1.1. EVENTOS PROCESSUAIS DO ULTIMO MÊS

No decorrer do último mês não houve movimentação processual relevante.

1.2. EVENTOS PROCESSUAIS EM ANDAMENTO

No momento aguarda-se a **Sentença de Concessão da Recuperação Judicial e Homologatória do Plano de Recuperação Judicial**.

2. VISÃO GERAL DA RECUPERANDA

2.1. HISTÓRICO DE ATIVIDADES

Como relatado na inicial, a recuperanda Claumann atua na realização de pinturas eletrostáticas em alumínio e ferro. Para isso, a empresa possui 03 linhas de pinturas, sendo 02 automáticas e 01 manual. São realizados pré-tratamentos dos produtos e testes laboratoriais diários baseados nas normas da ABNT NBR 14.125 que garantem a qualidade da pintura e garantia por 05 anos.


A recuperanda Pets, apesar de ter iniciado seu trabalho com uma cabine de pintura e estufa de cura produzida artesanalmente, ela prosperou e evoluiu sua atuação para o ramo de pinturas de derivados de produtos metalúrgicos, como expositores entre outros, e para o ramo de galvanoplastia, com zincagem e cromagem em ferro. Hoje a recuperanda Pets trabalha somente com pintura eletrostática em alumínio.



2.2. SEDE

A recuperanda Claumann Fabricação de Esquadrias está localizada na Rua Aristides Frasson, nº 275, pavilhão 1, Nossa Senhora da Saúde, Cocal do Sul/SC, CEP 88.845-000.

A recuperanda Pets Indústria e Comercio de Esquadrias Eirelli EPP está localizada na rua Aristides Frasson, nº 307, pavilhão 2, Nossa Senhora da Saúde, Cocal do Sul/SC, CEP 88.845-000.



2.3. QUADRO SOCIETÁRIO

As recuperandas possuem os seguintes quadros societários:

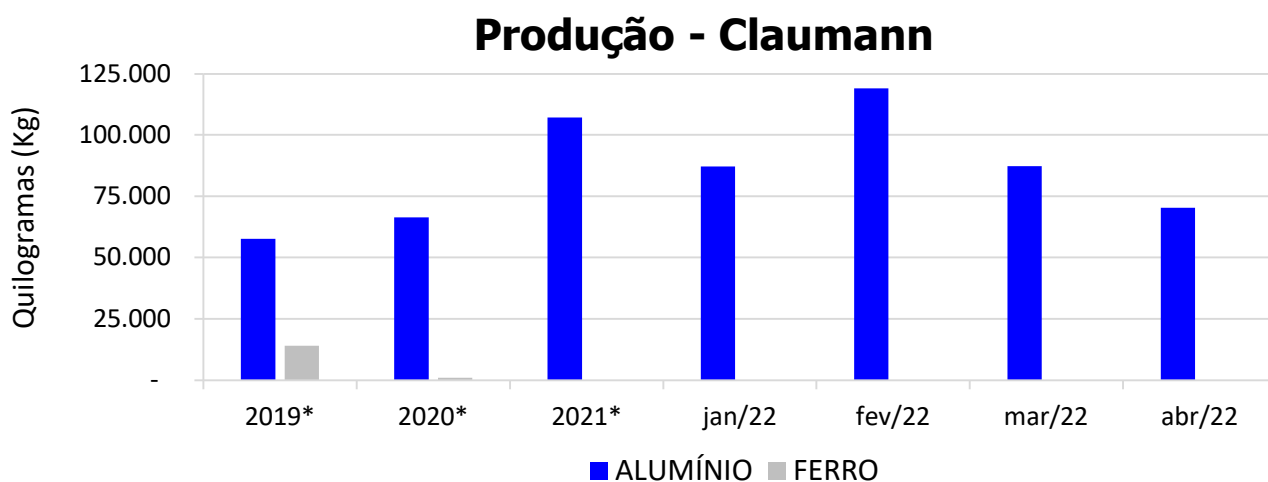
CLAUMANN FABRICAÇÃO DE ESQUADRIAS LTDA EPP.			
SÓCIO	QNTD. DE COTAS	VALOR DAS COTAS	% DO TOTAL
Rogério Giron Claumann	460.000	R\$ 460.000	100%
TOTAL	460.000	R\$ 460.000	100%

PETS INDÚSTRIA E COMÉRCIO DE ESQUADRIAS LTDA EPP			
SÓCIA	QNTD. DE COTAS	VALOR DAS COTAS	% DO TOTAL
Luana Silva Claumann	120.000	R\$ 120.000	100%
TOTAL	120.000	R\$ 120.000	100%

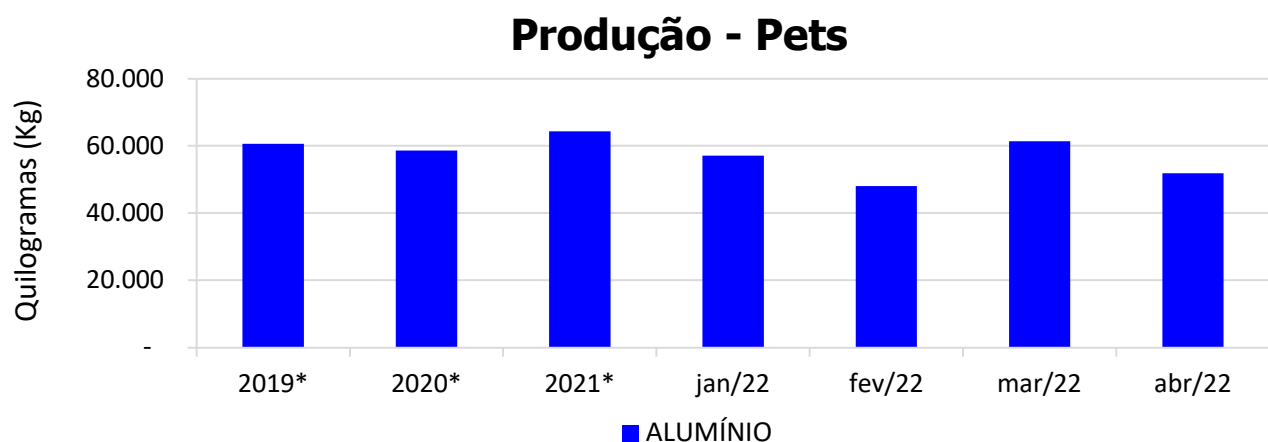
3. INFORMAÇÕES OPERACIONAIS

3.1. PRODUÇÃO

Como já citado anteriormente, as empresas prestam serviços nas áreas de pinturas eletrostáticas de produtos metalúrgicos. A produção das empresas encontra-se graficamente demonstrada abaixo:



* Valor médio mensal do ano referência.

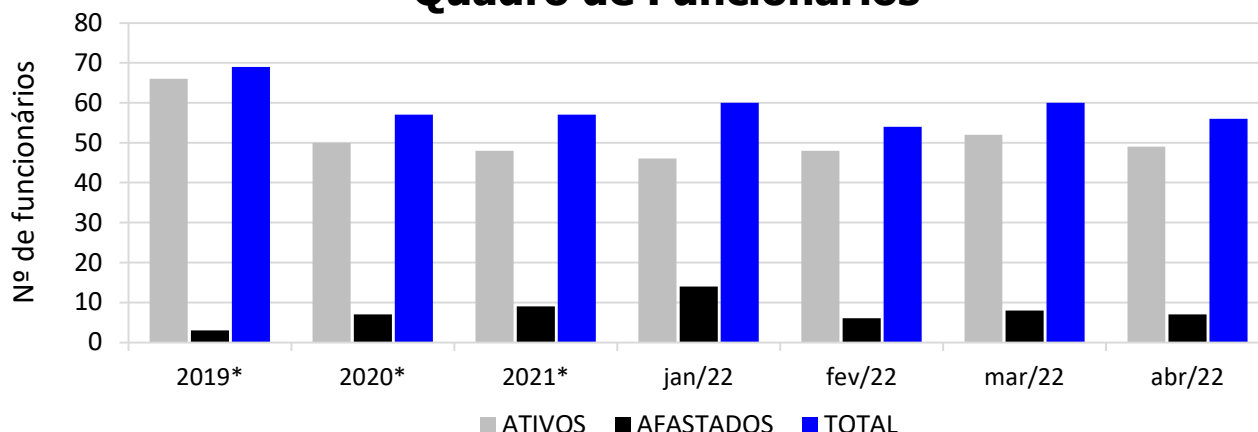


* Valor médio mensal do ano referência.

3.2. RECURSOS HUMANOS (RH)

O quadro de funcionários das recuperandas é composto por profissionais atuantes na área Administrativa e na Produção, chegando a um total de **56 funcionários**, sendo **49 ativos** e **7 afastados**. Desta forma, segue abaixo sua representação gráfica.

Quadro de Funcionários



*Valor referente ao último mês do ano referência.

4. INFORMAÇÕES FINANCEIRAS

As informações utilizadas neste tópico foram obtidas diretamente com a contadora da empresa, que remete os balancetes mensalmente assinado pelo mesmo e também pelo diretor Executivo.

4.1. ANÁLISE DO BALANÇO PATRIMONIAL

O balanço patrimonial é a posição da empresa em um determinado momento, sendo composto pelo ativo, passivo e patrimônio líquido. O ativo demonstra onde a empresa aplicou seus recursos, ou seja, quais são seus bens e direitos. O passivo representa de onde vieram estes recursos e quais suas obrigações. Já o patrimônio líquido representa a parte da empresa pertencente aos sócios, geralmente sendo representado por investimentos e lucros gerados na atividade.

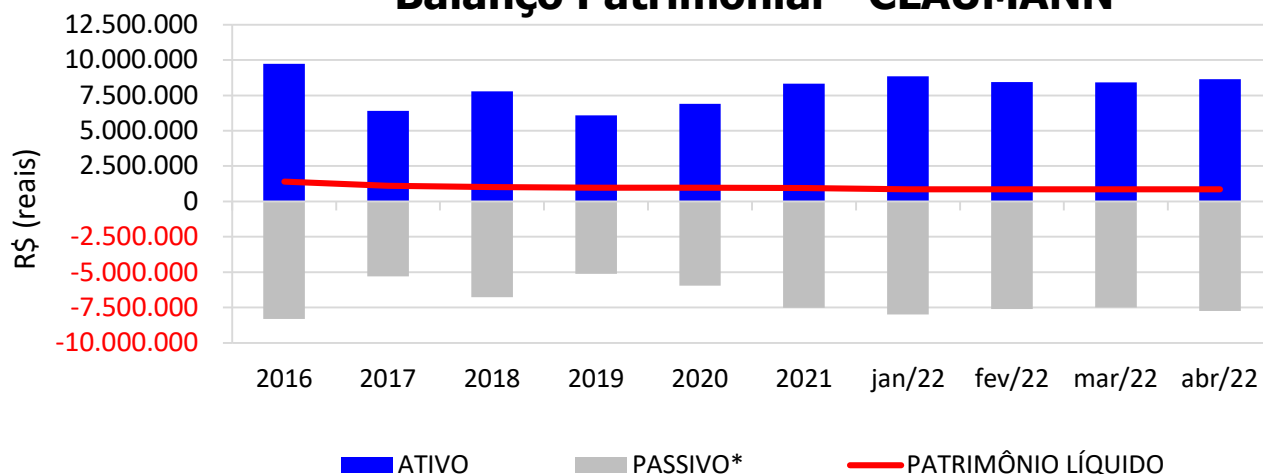
Para fins de facilitar a análise gráfica, o patrimônio líquido não foi considerado no valor do passivo, sendo demonstrado separadamente, com é possível observar nos gráficos dos itens abaixo.

4.1.1. CLAUMANN

No mês de **Abril/2022**, o **ATIVO** da recuperanda somou **R\$ 8.652.277**, sendo composto principalmente por: Imobilizado (imóveis, máquinas e veículos) (33%), Estoque (34%), Impostos e Contribuições a Recuperar (16%), Disponível (10%) e Outros (7%).

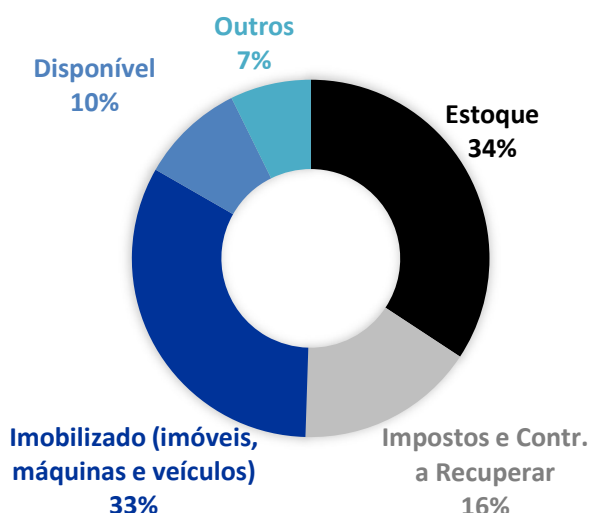
Já o **PASSIVO** (passivo circulante + passivo não circulante), somou **R\$ 7.740.184**, sendo composto principalmente por: Empréstimos e Financiamentos (35%), Bens de Terceiros em Nosso Poder (32%), Obrigações com Clientes (21%) e Outros (12%).

Balço Patrimonial - CLAUMANN

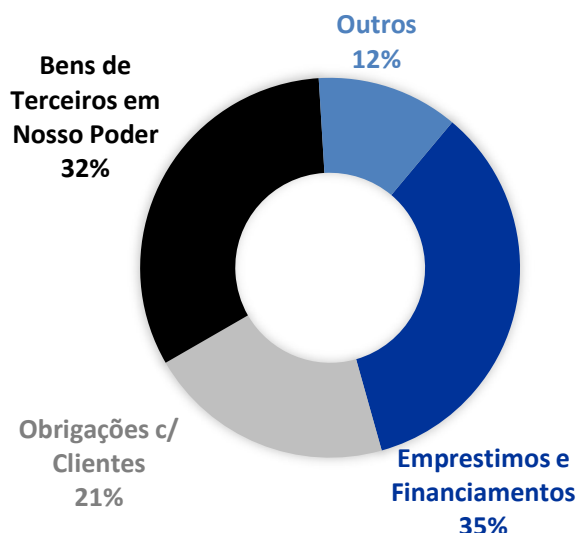


* O patrimônio líquido não está contabilizado no passivo.

ATIVO - ABR/2022 - CLAUMANN



PASSIVO - ABR/2022 - CLAUMANN

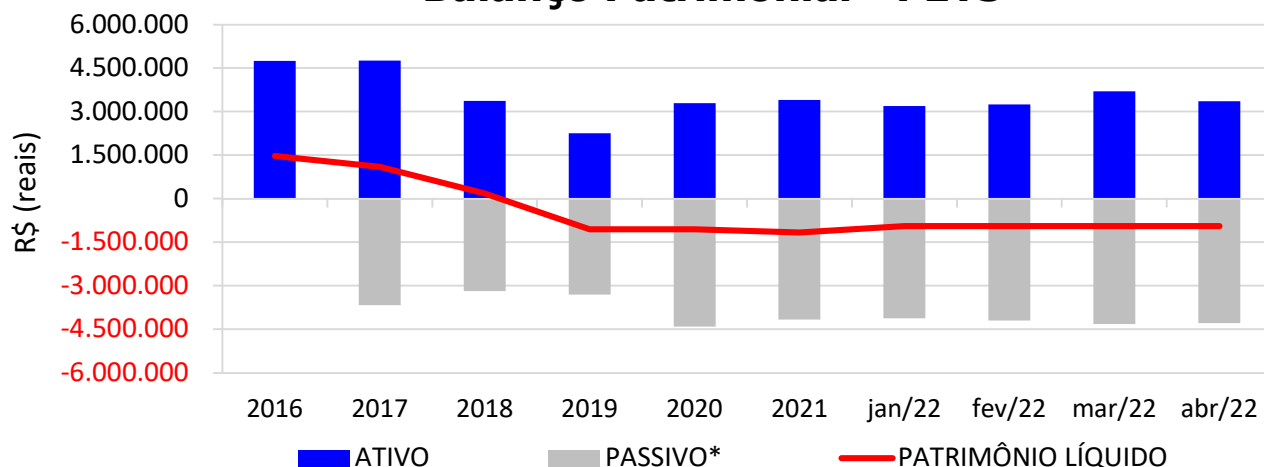


4.1.2. PETS

No mês de **Abril/2022**, o **ATIVO** da recuperanda somou **R\$ 3.357.709**, sendo composto principalmente por: Imobilizado (imóveis, máquinas e veículos) (56%), Estoque (21%), Créditos (13%) e Disponível (10%).

Já o **PASSIVO**, somou **R\$ 4.288.792**, sendo composto principalmente por: Empréstimos e Financiamentos (72%), Bens de terceiros em nosso poder (17%) e Outros (12%).

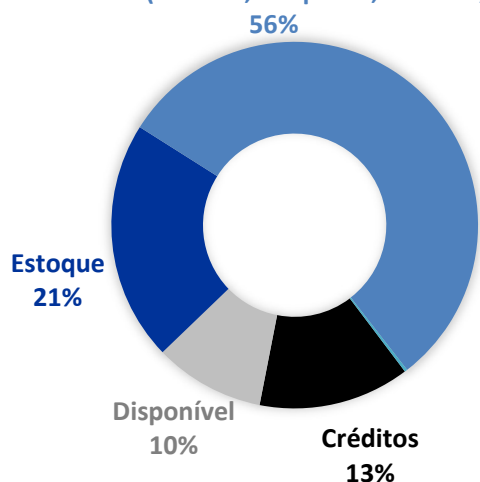
Balanco Patrimonial - PETS



* O patrimônio líquido não está contabilizado no passivo.

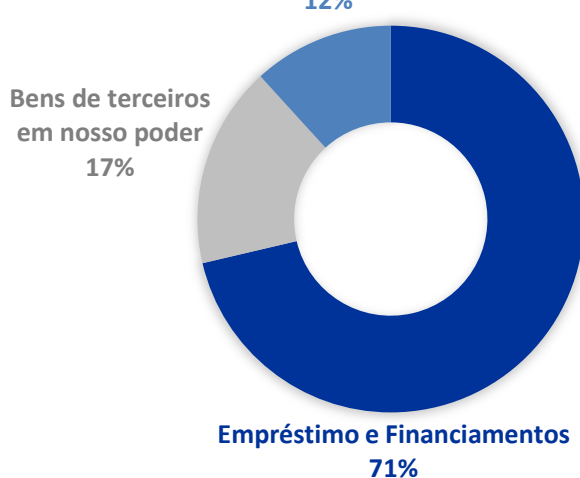
ATIVO - ABR/2022 - PETS

Imobilizado (imóveis, máquinas, veículos, etc.)



PASSIVO - ABR/2022 - PETS

Outros

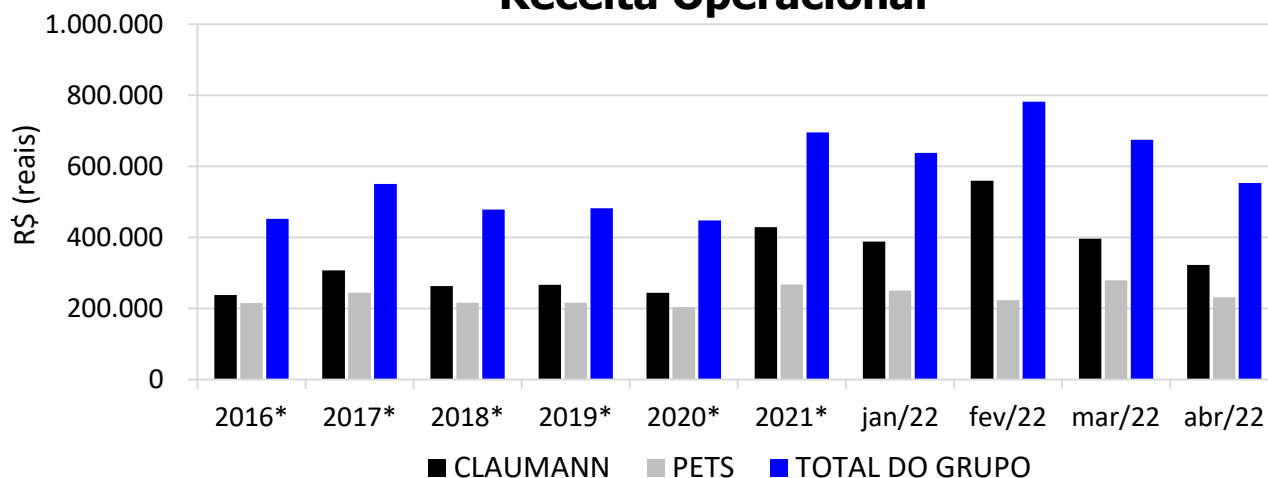


4.2. RECEITA OPERACIONAL

Neste item são consideradas apenas receitas obtidas com a venda de serviços ou produtos, o que demonstra com mais clareza os frutos da atividade empresarial. Não estão inclusos neste item as demais fontes de receitas, como: receitas financeiras, receitas não operacionais, outras receitas, etc.

No mês de **Abril/2022** as recuperandas obtiveram uma receita operacional de **R\$ 553.192**, redução de 18% em relação ao mês anterior. Graficamente demonstrado:

Receita Operacional



* Valor médio mensal do ano referência.

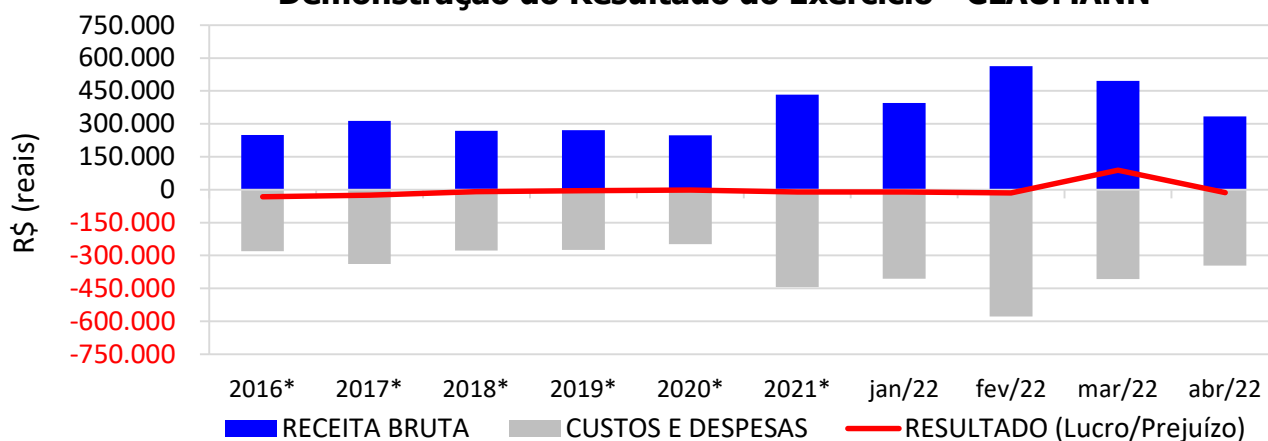
4.3. DEMONSTRAÇÃO DO RESULTADO DO EXERCÍCIO

No item receita bruta são consideradas todas as fontes de receita que a empresa possui, seja ela operacional, financeiras, não operacional, outras receitas, entre outras.

4.3.1. CLAUMANN

De acordo com as demonstrações contábeis em anexo, no mês de **Abril/2022** a empresa apresentou **receita bruta de R\$ 333.374** e prejuízo de R\$ 12.722, resultando em lucro acumulado de R\$ 50.439 no ano de 2022.

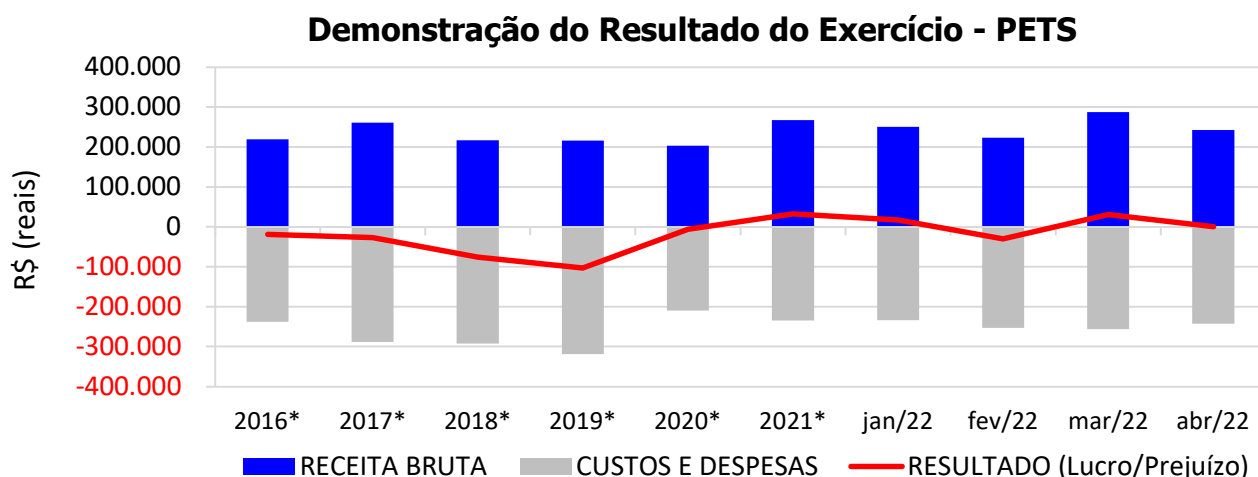
Demonstração do Resultado do Exercício - CLAUMANN



* Valor médio mensal do ano referência.

4.3.2. PETS

De acordo com as demonstrações contábeis em anexo, no mês de **Abril/2022** a empresa apresentou **receita bruta** de **R\$ 242.688** e lucro de R\$ 191, resultando em lucro acumulado de R\$ 17.744 no ano de 2022.



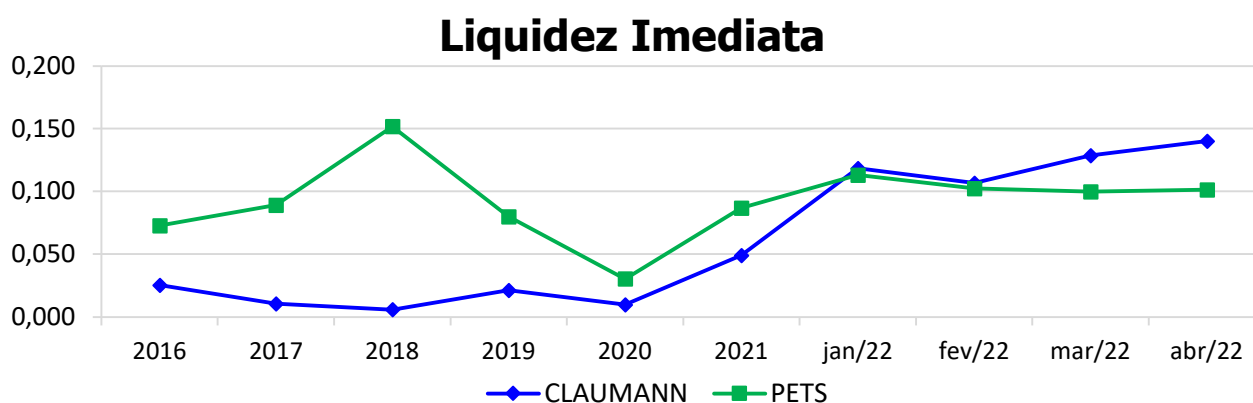
* Valor médio mensal do ano referência.

s

4.4. ÍNDICES DE LIQUIDEZ

4.4.1. LIQUIDEZ IMEDIATA

O índice de liquidez imediata é o quociente que compara o *Disponível* e o *Passivo Circulante* ou *Obrigações de Curto Prazo*. Ou seja, quanto das obrigações de até 12 meses a empresa consegue liquidar com os recursos que ela consegue transformar em dinheiro imediatamente para cada R\$ 1,00 de obrigação.

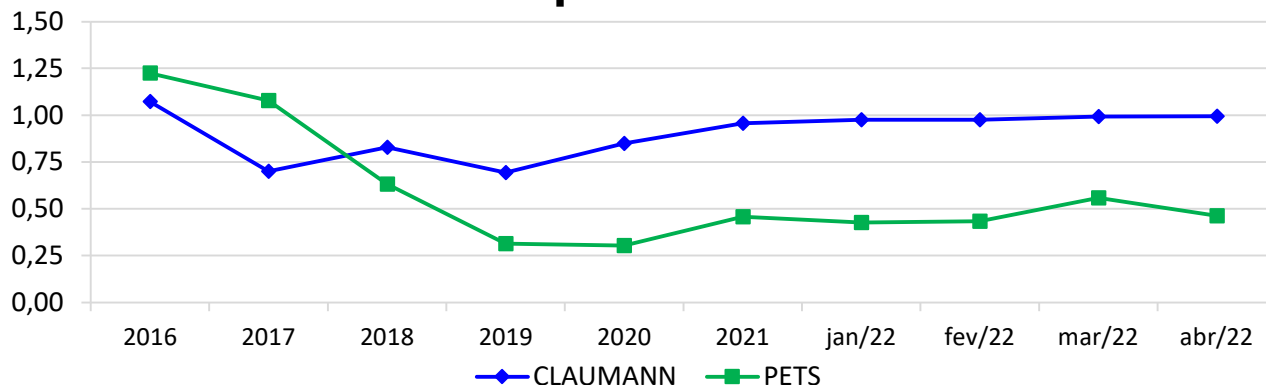


4.4.2. LIQUIDEZ CORRENTE

O índice de liquidez corrente é o comparativo entre o *Ativo Circulante* e o *Passivo Circulante*. Ou seja, quanto das disponibilidades, bens ou direitos que a empresa possui de curto

prazo para quitar com suas obrigações, também do curto prazo de até 12 meses, para cada R\$ 1,00 devido.

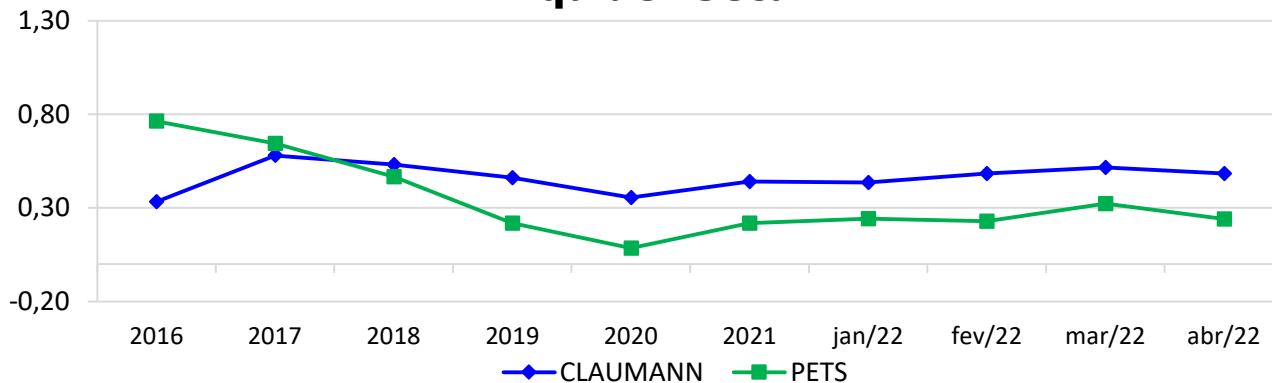
Liquidez Corrente



4.4.3. LIQUIDEZ SECA

O índice de liquidez seca mostra a posição da empresa caso necessite utilizar todo seu *Ativo Circulante*, com exclusão da conta de *Estoques*, uma vez que este não tem uma data definida para sua transformação em dinheiro, para quitar seu *Passivo Circulante* ou *Obrigações de Curto Prazo*.

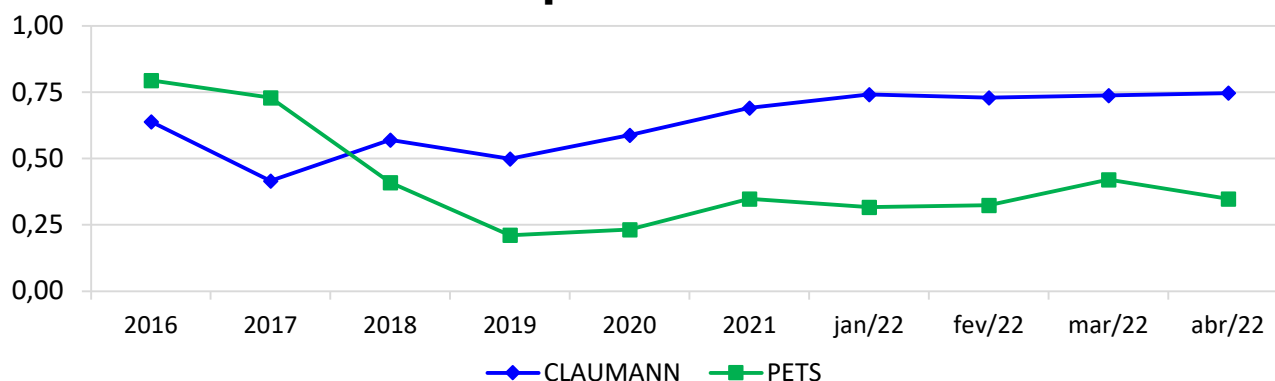
Liquidez Seca



4.4.4. LIQUIDEZ GERAL

O índice de liquidez geral difere-se dos outros índices de liquidez, pois é o confronto entre o *Exigível Total* e o *Realizável Total* da empresa. Ele indica o quanto a empresa conseguirá honrar com seus compromissos de curto e longo prazo, contando com todos seus bens e direitos de curto e longo prazo também. Ou seja, quanto ela possui em bens e direitos para cumprir com cada R\$ 1,00 de dívida no curto e longo prazo.

Liquidez Geral



5. ENDIVIDAMENTO SUJEITO A RECUPERAÇÃO JUDICIAL

As recuperandas juntaram aos autos a Lista de Credores (*Evento 24, OUT2 e OUT3*), de acordo com **art. 51, III, da Lei 11.101/2005**.

Após a análise das habilitações e impugnações administrativas, esta administração judicial apresentou a Relação de Credores do Administrador Judicial (*Evento 55, OUT2*) conforme o **art. 7º, § 2º da Lei 11.101/2005**.

O total habilitado na recuperação da empresa encontra-se conforme descrito abaixo:

ENDIVIDAMENTO TOTAL DA RECUPERAÇÃO JUDICIAL		
CLAUMANN e PETS		
NATUREZA DO CRÉDITO	VALOR HABILITADO	% DO VALOR TOTAL
CLASSE I - CRÉDITOS TRABALHISTAS	R\$ 72.956,33	1,85%
CLASSE II - CRÉDITOS COM GARANTIA REAL	R\$ 1.183.916,51	35,57%
CLASSE III - CRÉDITOS QUIROGRAFÁRIOS	R\$ 1.985.354,55	60,53%
CLASSE IV - CRÉDITOS ME/EPP	R\$ 80.690,60	2,05%
TOTAL:	R\$ 3.322.917,99	100%

6. PLANO DE RECUPERAÇÃO JUDICIAL

Em cumprimento ao **art. 53 da Lei 11.101/2005**, o **Plano de Recuperação Judicial** foi apresentado pela recuperanda no dia 12/12/2019 (*Evento 56*). Posteriormente, em 23/03/2021 trouxe o 1º Plano de Recuperação Judicial Modificativo (*Evento 298*) e em 01/04/2021 trouxe o **2º Plano de Recuperação Judicial Modificativo** (*Evento 363*), o qual restou **aprovado** em Assembleia Geral de Credores (2º convocação) – continuação (*Evento 381*). No mento, aguarda-se a **Sentença de Concessão da Recuperação Judicial e Homologatória do Plano de Recuperação Judicial**.

Sendo assim, segue abaixo o resumo das condições de pagamentos por classe de credor:

QUADRO RESUMO DO PLANO DE RECUPERAÇÃO - CLAUMANN E PETS					
CLASSE / CONDIÇÕES	CARÊNCIA	DESÁGIO	FORMA	ATUALIZAÇÃO	INFORMAÇÕES ADICIONAIS
CLASSE I	-	-	<ul style="list-style-type: none"> • 12 parcelas mensais, iguais e consecutivas, vencendo a primeira 30 dias após a homologação do Plano ou da habilitação do crédito na RJ (item VII, "1" - fl. 18 do Modificativo); 	<ul style="list-style-type: none"> • Conforme previsto na Cláusula VII.I, fl. 15 do Modificativo • TR + 1% a.a., a partir da data de homologação (item 3 - fl. 15 e item VII.I do Modificativo); • A atualização e os juros serão pagos junto com o valor principal (item 3 - fl. 15 e item VII.I do Modificativo); • Os cálculos serão mensais e sobre as parcelas, sendo juros simples (item 3 - fl. 15 e item VII.I do Modificativo); 	-
CLASSE II	<ul style="list-style-type: none"> • 30 dias após a homologação (item VII, "2" - fl. 18 do Modificativo); 	<ul style="list-style-type: none"> • Não há (item VII, "2" - fl. 18 do Modificativo); 	<ul style="list-style-type: none"> • Pagamento em 120 meses (item VII, "2" - fl. 18 do Modificativo); • Parcelas mensais e iguais, vencendo a primeira 30 dias após a aprovação do Plano (item VII, "2" - fl. 18 do Modificativo e ata da AGC de 05/04/2021); 	<ul style="list-style-type: none"> • Na data base 08/08/19 até a aprovação do plano em AGC: TJLP + 6,5% a.a. (item VII, "2" - fl. 18 do Modificativo); • Período de inadimplência: TJLP + 6,5% a.a. (item VII, "2" - fl. 18 do Modificativo); • Metodologia: PRICE ou SAC (a escolha da recuperanda) (item VII, "2" - fl. 18 do Modificativo); • Capitalização dos encargos: mensais (item VII, "2" - fl. 18 do Modificativo); • Período de inadimplência: juros de mora de 1% a.m. e multa de 2% (item 1, da ata da AGC do dia 05/04/2021); 	<ul style="list-style-type: none"> • Garantias reais e fidejussórias: permanecem inalteradas até a data da liquidação, antecipada ou não, do crédito do BADESC (item VII, "2" - fl. 18 do Modificativo); • Novação: Ocorre somente em relação a recuperanda, não alcançando os avalistas (item VII, "2" - fl. 18 do Modificativo); • Após a aprovação do Plano em AGC, as ações judiciais contra avalistas serão suspensas assim como as restrições cadastrais (item VII, "2" - fl. 18 do Modificativo); • IOF: isento por estar integralmente tributado na liberação (item VII, "2" - fl. 18 do Modificativo);
CLASSE III	<ul style="list-style-type: none"> • 24 meses a contar da publicação da decisão que conceder a RJ (item VII, "3" - fl. 18 do Modificativo); 	<ul style="list-style-type: none"> • 70% (item VII, "3" - fl. 18 do Modificativo); 	<ul style="list-style-type: none"> • Pagamento em 120 meses (item VII, "3" - fl. 19 do Modificativo); • Parcelas mensais e iguais, vencendo a primeira 30 dias após o término da carência (item VII, "3" do 2º plano modificativo - Evento 363 - fl. 18/19 e item "1" da Ata da AGC do dia 05/04/2021); 	<ul style="list-style-type: none"> • TR + 1% a.a., a partir da data de homologação (item 3 - fl. 15 e item VII.I do Modificativo); • A atualização e os juros serão pagos junto com o valor principal (item 3 - fl. 15 e item VII.I do Modificativo); • Os cálculos serão mensais e sobre as parcelas, sendo juros simples (item 3 - fl. 15 e item VII.I do Modificativo); 	-

<p>CLASSE III - CREDORES PARCEIROS</p>	<ul style="list-style-type: none"> • Não há (item VII, "5" - fl. 20 do Modificativo); 	<ul style="list-style-type: none"> • 08% (item VII, "5" - fl. 20 do Modificativo); 	<ul style="list-style-type: none"> • Pagamento em 108 meses (item VII, "5" - fl. 19 do Modificativo do Evento 363); - 1º ano: 5% do capital + juros integrais; - 2º ano: 5% do capital + juros integrais; - 3º ao 5º ano: 10% do capital + juros integrais; - 7º ao 9º: 14% do capital + juros integrais; • Parcelas anuais e iguais, vencendo a primeira 30 dias após a homologação da aprovação do Plano ou da habilitação do crédito na RJ (item VII, "5" - fl. 20 do Modificativo); 	<ul style="list-style-type: none"> • TR + 0,3% a.m., dede a data do pedido até a data de aprovação do plano em AGC (item VII, "5" - fl. 20 do Modificativo); • TR + 1% a.m. incidentes sobre o saldo devedor a partir da aprovação do Plano em AGC (item VII, "5" fl. 20 do Modificativo); 	<ul style="list-style-type: none"> • Para se enquadrar nessas condições, o credor deve manter o fornecimento de matéria-prima, serviços financeiros e oferecendo condições favoráveis de pagamento (item VII, "5" - fl. 20 do Modificativo); • A qualificação dos credores como parceiros está limitada a 50% do valor dos credores quirografários (item VII, "5" - fl. 20 do Modificativo); • Os credores deverão: <ul style="list-style-type: none"> - ofertar tarifa de emissão de cobrança compatível co os praticados pelo credor financeiros aderente; - operacionalizar folha de pagamento; - não realizar amortizações em razão dos créditos pertencentes ao quadro de credores dessa RJ (item VII, "5" - fl. 20 do Modificativo); • O credor poderá se manifestar para adesão, como Credor Parceiro, no ato da Assembleia ou em até 30 dias por comunicação por escrito com aviso de recebimento (AR) (item VII, "5" - fl. 20 do Modificativo);
<p>CLASSE IV</p>	<ul style="list-style-type: none"> • 24 meses a contar da publicação da decisão que conceder a RJ (item VII, "4" - fl. 19 do Modificativo); 	<ul style="list-style-type: none"> • Não há (item VII, "4" - fl. 19 do Modificativo); 	<ul style="list-style-type: none"> • Pagamento em 60 meses (item VII, "4" - fl. 19 do Modificativo); • Parcelas mensais e iguais, vencendo a primeira 30 dias após o término da carência (item VII, "4" do 2º plano modificativo - Evento 363 - fl. 19 e item "1" da Ata da AGC do dia 05/04/2021); 	<ul style="list-style-type: none"> • TR + 1% a.a., a partir da data de homologação (item 3 - fl. 15 e item VII.I do Modificativo); • A atualização e os juros serão pagos junto com o valor principal (item 3 - fl. 15 e item VII.I do Modificativo); • Os cálculos serão mensais e sobre as parcelas, sendo juros simples (item 3 - fl. 15 e item VII.I do Modificativo); 	<p>-</p>

7. CONCLUSÃO

As informações aqui reproduzidas foram trazidas por relatórios das recuperandas em seus respectivos setores.

Eventuais dúvidas sobre as informações e análises contidas neste relatório poderão ser encaminhadas para o e-mail contato@gladiusconsultoria.com.br.

Urussanga – SC, 24 junho de 2022.


GLADIUS CONSULTORIA E GESTÃO EMPRESARIAL S/S LTDA
Agenor Daufenbach Júnior
Adm. Judicial CRA/SC 6410 – OAB/SC 32.401



Gladius
CONSULTORIA
CRA/SC 1025-J



ANEXO 1

Cronograma do Andamento Processual



**CLAUMANN FABRICAÇÃO DE ESQUADRIAS EIRELI
PETS INDÚSTRIA E COMÉRCIO DE ESQUADRIAS EIRELI EPP**

**Última
atualização:
15/06/2022**

EVENTOS CONCLUÍDOS

EVENTOS EM PAUSA/ETAPA ATUAL

EVENTOS NÃO CONCLUÍDOS

DATA	EVENTO/ETAPA	INFORMAÇÕES	EVENTOS	LEI Nº 11.101/2005
08/08/2019	Distribuição	08/08/2019	1	Art. 48 e 51
	Processo	5000650-15.2019.8.24.0078 (eproc)		
	Vara	1ª Vara		
	Comarca	Urussanga		
	Juiz	Dra. Karen Guollo		
20/08/2019	Decisão de Deferimento/Processamento		6	Art. 52
03/09/2019	Publicação da Decisão de Deferimento	03/09/2019	7 e 8	Art. 52, § 1º, I
08/08/2019	Relação de Credores da Recuperanda	EVENTO 1 - OUT 29 E 30 EVENTO 24 - OUT 2 E 3	1 E 24	Art. 51, III
08/10/2019	Publicação da Relação de Credores da Recuperanda no DJSC	DJSC 3163, de 08/10/2019	41	Art. 52, § 1º, II
03/09/2019	Termo de Compromisso do Administrador Judicial		28	Art. 33 e Art. 52, I
06/09/2019	Comunicado aos Credores	Via correio	nihil	Art. 22, I, a
30/10/2019	Habilitações/Impugnações Administrativas (Prazos) - Ao Administrador Judicial	Prazo: 30/10/2019	nihil	Art. 7º, § 1º
13/12/2019	Apresentação do Plano de Recuperação Judicial		56	Art. 53
09/07/2020	Publicação do Plano de Recuperação Judicial no DJSC	DJSC 3341, de 09/07/2020	nihil	Art. 53, Parágrafo Único
09/12/2019	Relação de Credores do Administrador Judicial		55	Art. 7º, § 2º
09/07/2020	Publicação da Relação de Credores do Administrador Judicial no DJSC	DJSC 3341, de 09/07/2020	nihil	Art. 7º, § 2º
24/07/2020	Habilitações/Impugnações Judiciais (Prazo de 10 dias)	De 13/07/20 a 24/07/20	nihil	Art. 8º
21/08/2020	Objecções ao Plano de Recuperação Judicial (Prazo de 30 dias)	Prazo: 21/08/2020	nihil	Art. 53, Parágrafo Único e Art. 55
nihil	Ausência de Objecções ao Plano de Recuperação Judicial		nihil	Art. 55
22/10/2020	Publicação do Edital de Convocação da Assembleia Geral de Credores	DJSC 3414, de 22/10/2020	nihil	Art. 36 e Art. 56
08/12/2020	Assembleia Geral de Credores - 1ª Convocação	08/12/2020, às 14hrs	187	Art. 36 e Art. 56
08/12/2020	Ata da Assembleia Geral de Credores e Lista de Presença - 1ª Convocação		187	Art. 37
15/12/2020	Assembleia Geral de Credores - 2ª Convocação - suspensa	15/12/2020, às 14hrs	nihil	Art. 36 e Art. 56
15/12/2020	Ata da Assembleia Geral de Credores e Lista de Presença - 2ª Convocação - suspensa		190	Art. 37
19/02/2021	Assembleia Geral de Credores - 2ª Convocação - continuação - suspensa	19/02/2021, às 14hrs	nihil	Art. 36 e Art. 56



19/02/2021	Ata da Assembleia Geral de Credores e Lista de Presença - 2ª Convocação - continuação - suspensão		225	Art. 37
23/03/2021	1º Plano de Recuperação Judicial Modificativo		298	Art. 56, § 3º
23/03/2021	Assembleia Geral de Credores - 2ª Convocação - continuação - suspensão	23/03/2021, às 14hrs	nihil	Art. 36 e Art. 56
23/03/2021	Ata da Assembleia Geral de Credores e Lista de Presença - 2ª Convocação - continuação - suspensão		301	Art. 37
01/04/2021	2º Plano de Recuperação Judicial Modificativo		363	Art. 56, § 3º
05/04/2021	Assembleia Geral de Credores - 2ª Convocação - continuação	05/04/2021, às 10hs	nihil	Art. 36 e Art. 56
05/04/2021	Ata da Assembleia Geral de Credores e Lista de Presença - 2ª Convocação - continuação		381	Art. 37
05/04/2021	Aprovação do Plano de Recuperação Judicial Modificativo	Em AGC	381	Art. 56, § 2º
10/05/2021	Certidões Negativas de Débitos Tributários		397	Art. 57
	Sentença de Concessão da Recuperação Judicial e Homologatória do Plano			Art. 58
	Publicação da Sentença de Concessão e Homologação no DJSC			Art. 58
	Homologação do Quadro Geral de Credores (QGC)			
Distribuição	Incidentes Processuais	Andamento Atual	nihil	Art. 18
06/08/2020	5002373-35.2020.8.24.0078	Sentença em 31/03/2021		
22/07/2020	5002207-03.2020.8.24.0078	Sentença em 19/01/2022		
	Pedido para Encerramento da Recuperação Judicial, por cumprimento			Art. 63
	Término do Prazo da Recuperação Judicial - Cumprimento das Obrigações			Art. 61
	Sentença de Encerramento da Recuperação Judicial - Cumprimento das Obrigações			Art. 63



Gladius
CONSULTORIA
CRA/SC 1025-J



ANEXO 2

Balancetes Contábeis

BALANCETE

Código	Classificação	Descrição da conta	Saldo Anterior	Débito	Crédito	Saldo Atual
2	1	ATIVO	8.371.638,58D	15.572.969,95	15.292.331,46	8.652.277,07D
3	1.1	CIRCULANTE	5.430.340,07D	15.571.187,36	15.218.169,27	5.783.358,16D
4	1.1.01	DISPONIVEL	575.073,62D	2.405.188,01	2.164.526,93	815.734,70D
5	1.1.01.01	CAIXA	158.440,29D	51.847,95	21.179,35	189.108,89D
6	1.1.01.01.001	Caixa	158.440,29D	51.847,95	21.179,35	189.108,89D
8	1.1.01.02	BANCOS CONTA MOVIMENTO	415.114,46D	1.846.213,07	2.143.247,58	118.079,95D
9	1.1.01.02.001	Itaú	145,23D	0,00	145,23	0,00
11	1.1.01.02.003	Sicoob	414.969,23D	1.846.213,07	2.143.102,35	118.079,95D
12	1.1.01.03	APLIC DE LIQ IMEDIATA	715,21D	507.126,99	100,00	507.742,20D
15	1.1.01.03.003	Brasileprev	615,21D	0,00	0,00	615,21D
3817	1.1.01.03.009	SICOORCAP	100,00D	0,00	100,00	0,00
4326	1.1.01.03.010	SICOOB RDC	0,00	507.126,99	0,00	507.126,99D
16	1.1.01.04	BANCO C/ VINCULADA	803,66D	0,00	0,00	803,66D
2800	1.1.01.04.001	Banco Itaú - 02040-6	803,66D	0,00	0,00	803,66D
19	1.1.02	CREDITOS	2.004.050,90D	3.576.114,04	3.593.454,26	1.986.710,68D
20	1.1.02.01	CLIENTES	590.763,37D	1.621.401,73	1.781.666,77	431.098,33D
3114	1.1.02.01.001	3 RD VIDROS LTDA ME	2.420,01D	265,76	2.625,77	0,00
3733	1.1.02.01.001	AL 13 SOLUCOES EM ALUMINIO LTDA - EPP	8.615,00D	27.578,09	24.143,52	12.049,57D
762	1.1.02.01.001	ALUMASA IND. DE PLASTICO E ALUMINIO LTDA	13.726,00D	9.973,08	18.434,91	5.264,17D
3843	1.1.02.01.001	ALUMINEX ESQUADRIAS DE ALUMINIO E VIDROS LTDA - EPP	11.823,00D	34.670,58	40.224,58	6.277,00D
4231	1.1.02.01.001	AMANCIO ESQUADRIAS DE ALUMINIO EIRELI	0,00	1.028,83	891,91	136,92D
946	1.1.02.01.001	BBA SISTEMAS DE ENVIDRACAMENTO LTDA - EPP	31.175,00D	102.000,80	122.898,22	10.277,58D
4339	1.1.02.01.001	BEZ & BEZ CONSTRUCOES E INCORPORACOES LTDA	0,00	484,96	0,00	484,96D
850	1.1.02.01.001	CENTRAL DO ALUMINIO COMERCIO VAREJISTA LTDA EPP	0,00	21.811,12	21.110,44	700,68D
975	1.1.02.01.001	COCAL ALUMINIOS LTDA ME	0,00	2.069,75	863,43	1.206,32D
3605	1.1.02.01.001	CODERPLAST REPRESENTACOES COM. LTDA	4.196,00D	19.124,35	23.320,35	0,00
773	1.1.02.01.001	DEA FAB. DE ARTEF. ALUM. ACO LTDA ME	227,07D	0,00	0,00	227,07D
3754	1.1.02.01.001	ESQUADRIMED ESQUADRIAS MEDEIROS LTDA EPP	0,00	4.591,53	0,00	4.591,53D
778	1.1.02.01.001	GF ESQUADRIAS DE ALUMINIO LTDA	122,36D	2.180,91	169,90	2.133,37D
3796	1.1.02.01.001	GOEDERT LTDA	14.450,00D	58.429,02	40.962,49	31.916,53D
4164	1.1.02.01.001	HYDRO EXTRUSION BRASIL S/A	460.321,67D	1.077.770,98	1.271.957,93	266.134,72D
4203	1.1.02.01.001	INO E COM DE MOLDURAS SANTA LUZIA LTDA	11.211,37D	24.358,14	35.568,51	0,00
3594	1.1.02.01.001	JOSE RICARDO LATRONICO EPP	317,86D	15.899,98	11.390,21	4.827,63D
4193	1.1.02.01.001	KASA EMPREENDIMENTOS IMOBILIARIOS LTDA	0,00	10.118,50	0,00	10.118,50D
2695	1.1.02.01.001	KR DISTRIBUIDORA DE ALUMINIO LTDA - ME	5.315,73D	25.122,97	30.438,70	0,00
2878	1.1.02.01.001	PAULO ROBERTO DE OLIVEIRA PERSIANAS	0,00	1.592,48	0,00	1.592,48D
3850	1.1.02.01.001	PERFEITA ESTRUTURAS METALICAS E CONST. LTDA	6.879,18D	5.624,83	12.504,01	0,00
3711	1.1.02.01.001	SALVER CONSTRUTORA E INCORPORADORA LTDA	4.934,12D	44.895,81	39.382,53	10.447,40D
760	1.1.02.01.001	WOLFRE DISTRIBUIDORA DE ALUMINIO LTDA ME	15.029,00D	131.861,26	84.178,36	62.711,90D
41	1.1.02.08	IMPOSTOS E CONTR A RECUPERAR	1.294.167,34D	876.227,18	768.197,42	1.402.197,10D
42	1.1.02.08.001	Cofins a Recuperar	2.524,01D	96.193,17	95.719,74	2.997,44D
44	1.1.02.08.003	ICMS a Recuperar	687.476,52D	101.369,18	93.037,88	695.807,82D
45	1.1.02.08.004	IPI a Recuperar	603.618,84D	40.710,85	526.467,46	117.862,23D
48	1.1.02.08.007	PIS a Recuperar	542,97D	20.884,04	20.781,25	650,76D
4337	1.1.02.08.013	IPI Ressarcimento	0,00	525.406,98	0,00	525.406,98D
4341	1.1.02.08.014	Recuperação Tributária PIS/COFINS	0,00	91.662,96	32.191,09	59.471,87D
60	1.1.02.10	ADIANTAMENTOS	112.977,23D	1.075.407,01	1.044.190,07	144.194,17D
68	1.1.02.10.008	Adiantamentos a Fornecedores	111.828,41D	1.073.907,01	1.044.190,07	141.545,35D
70	1.1.02.10.010	Adiantamentos	1.148,82D	1.500,00	0,00	2.648,82D
73	1.1.02.11	BENS EM PODER DE TERCEIROS	6.142,96D	3.078,12	0,00	9.221,08D
74	1.1.02.11.001	Bens em Poder de Terceiros	6.142,96D	3.078,12	0,00	9.221,08D
75	1.1.03	ESTOQUES	2.834.296,70D	9.589.885,31	9.460.188,08	2.963.993,93D
76	1.1.03.01	ESTOQUES	2.834.296,70D	9.589.885,31	9.460.188,08	2.963.993,93D
77	1.1.03.01.001	Materia - Prima	511.391,35D	1.289.499,27	1.340.489,70	460.400,92D
90	1.1.03.01.014	Estoque de Terceiros em nosso Poder	2.322.905,35D	8.300.386,04	8.119.698,38	2.503.593,01D
107	1.1.06	OPERACOES C/ MERC DE TERCEIROS	16.918,85D	0,00	0,00	16.918,85D
108	1.1.06.01	ENTRADA DE MERC EM CONSIGNAÇÃO	16.918,85D	0,00	0,00	16.918,85D
109	1.1.06.01.001	Mercadoria em Consignação	16.918,85D	0,00	0,00	16.918,85D
110	1.2	NÃO-CIRCULANTE	2.941.298,51D	1.782,59	74.162,19	2.868.918,91D
111	1.2.01	REALIZAVEL A LONGO PRAZO	1.000,91D	0,00	0,00	1.000,91D
112	1.2.01.01	INVESTIMENTOS A LONGO PRAZO	1.000,91D	0,00	0,00	1.000,91D
3493	1.2.01.01.012	BB Consorcio Sander	1.000,91D	0,00	0,00	1.000,91D
143	1.2.02	INVESTIMENTOS	27.798,82D	1.782,59	0,00	29.581,41D
144	1.2.02.01	PARTICIPAÇÕES EM OUTRAS SOCIEDADES	27.798,82D	1.782,59	0,00	29.581,41D

ROGERIO GIRON CLAUMANN
 ADMINISTRADOR
 CPF: 461.079.839-53

AGENOR RAMOS
 CONTADOR Reg. no CRC - SC sob o No. 15C023131/O-0
 CPF: 895.496.199-15

BALANCETE

Código	Classificação	Descrição da conta	Saldo Anterior	Débito	Crédito	Saldo Atual
149	1.2.02.01.006	Sicoob - Cota de Capital	27.798,82D	1.782,59	0,00	29.581,41D
157	1.2.03	IMOBILIZADO	2.912.498,78D	0,00	74.162,19	2.838.336,59D
158	1.2.03.01	IMOVEIS	1.375.087,54D	0,00	0,00	1.375.087,54D
159	1.2.03.01.001	Edificações	1.325.017,14D	0,00	0,00	1.325.017,14D
161	1.2.03.01.003	Terrenos	50.070,40D	0,00	0,00	50.070,40D
163	1.2.03.02	MAQUINAS E EQUIPAMENTOS	2.552.090,18D	0,00	3.078,12	2.549.012,06D
164	1.2.03.02.001	Maquinas e Equipamentos	2.552.090,18D	0,00	3.078,12	2.549.012,06D
168	1.2.03.04	VEICULOS	703.446,52D	0,00	0,00	703.446,52D
169	1.2.03.04.001	Consortio Veiculos BB - Sanderio 1.0 SP	1.554,81D	0,00	0,00	1.554,81D
170	1.2.03.04.002	Veiculos	627.516,45D	0,00	0,00	627.516,45D
2779	1.2.03.04.003	Consortio Sponchiado	74.375,26D	0,00	0,00	74.375,26D
171	1.2.03.05	MOVEIS E UTENSILIOS	25.998,90D	0,00	0,00	25.998,90D
172	1.2.03.05.001	Equip Processamento de Dados	22.202,90D	0,00	0,00	22.202,90D
173	1.2.03.05.002	Movels e Utensilios	3.796,00D	0,00	0,00	3.796,00D
181	1.2.03.08	IMOBILIZACOES EM ANDAMENTO	956.736,75D	0,00	0,00	956.736,75D
184	1.2.03.08.003	Imob em Andamento - Prod	956.736,75D	0,00	0,00	956.736,75D
193	1.2.03.13	OUTRAS IMOBILIZACOES	5.380,00D	0,00	0,00	5.380,00D
2737	1.2.03.13.001	Bens recebidos para demonstração	2.500,00D	0,00	0,00	2.500,00D
194	1.2.03.13.001	Outras Imobilizações	2.880,00D	0,00	0,00	2.880,00D
195	1.2.03.99	(-) DEPRECIACAO ACUMULADA	2.706.241,11C	0,00	71.084,07	2.777.325,18C
196	1.2.03.99.001	(-) Edificações	434.358,32C	0,00	14.663,36	449.021,68C
197	1.2.03.99.002	(-) Maquinas e Equipamentos	2.072.250,03C	0,00	55.498,11	2.127.748,14C
199	1.2.03.99.004	(-) Veiculos	172.447,33C	0,00	0,00	172.447,33C
200	1.2.03.99.005	(-) Equip Processamento Dados	6.810,69C	0,00	123,79	6.934,48C
201	1.2.03.99.006	(-) Moveis e Utensilios	2.869,50C	0,00	105,09	2.974,59C
211	1.2.03.99.016	(-) Outras Imobilizações	17.505,24C	0,00	693,72	18.198,96C
217	2	PASSIVO	8.371.638,58C	9.571.914,03	9.802.113,82	8.601.838,37C
218	2.1	CIRCULANTE	5.586.010,83C	9.571.914,03	9.802.113,82	5.816.210,62C
219	2.1.01	CIRCULANTE	5.586.010,83C	9.571.914,03	9.802.113,82	5.816.210,62C
220	2.1.01.01	FORNECEDORES	774.376,59C	1.279.700,53	1.316.696,51	811.372,57C
2557	2.1.01.01.001	ADEXA INDUSTRIA E COMERCIO LTDA	72.256,50C	89.522,05	89.522,05	72.256,50C
903	2.1.01.01.001	AKZO NOBEL LTDA	5.529,01C	0,00	0,00	5.529,01C
4196	2.1.01.01.001	BORGES E SILVA SERV. AS CONS. OCUP. LTDA	0,00	1.021,12	2.710,42	1.689,30C
2948	2.1.01.01.001	BUSCHLE & LEPPER S/A	0,00	25.947,00	31.422,00	5.475,00C
786	2.1.01.01.001	COMPANHIA DE GAS DE SANTA CATARINA SCGAS	55.838,50C	198.108,24	198.108,24	55.838,50C
4170	2.1.01.01.001	DOCTORES DA WEB TECNOLOGIA DIGITAL LTDA	1.032,35C	0,00	0,00	1.032,35C
928	2.1.01.01.001	ECOFAQ RESÍDUOS E TRANSPORTE LTDA - ME	0,00	2.338,74	4.712,40	2.373,66C
846	2.1.01.01.001	ERZINGER IND. MECANICA LTDA	0,00	0,00	484,93	484,93C
1013	2.1.01.01.001	FAB ARTEF LATEX ESTRELA - EPRISTINTA LTD	30.375,07C	395.680,93	405.681,39	40.375,53C
2955	2.1.01.01.001	FONESUL TELECOMUNICACOES LTDA - ME	0,00	0,00	333,00	333,00C
1845	2.1.01.01.001	GIASSI DISTRIB. DE FERRAG. E FERR. LTDA	0,00	0,00	2.417,40	2.417,40C
4340	2.1.01.01.001	INSTITUTO AMBIENTAL CATARINENSE LTDA	0,00	0,00	4.914,00	4.914,00C
908	2.1.01.01.001	ISOCOAT TINTAS E VERNIZES LTDA	289.426,47C	546.814,66	551.660,15	294.271,96C
979	2.1.01.01.001	KRONOS SEGURANCA PRIVADA LTDA	512,23C	2.048,92	2.048,92	512,23C
3779	2.1.01.01.001	PAUMAR S.A - INDUSTRIA E COMERCIO	302.268,46C	0,00	0,00	302.268,46C
863	2.1.01.01.001	PETRONUNES TRANSP REV REV DERIV PETR LTD	9.270,00C	0,00	0,00	9.270,00C
1751	2.1.01.01.001	PROPEQ PRODUTOS QUIMICOS LTDA	328,00C	3.454,00	3.699,00	573,00C
3763	2.1.01.01.001	RENATO UGIONI EIRELI - ME	0,00	0,00	595,00	595,00C
3731	2.1.01.01.001	SPECK & RAMOS LTDA - ME	0,00	3.000,00	4.000,00	1.000,00C
3614	2.1.01.01.001	TPI - TECNICA EM PINTURA INDUSTRIAL LTDA	0,00	0,00	825,00	825,00C
1772	2.1.01.01.001	TRANSAL TRANSPORTADORA SALVAN LTDA	0,00	11.764,87	13.562,61	1.797,74C
4145	2.1.01.01.001	WALTRICK QUIMICA SUL LTDA EPP	7.540,00C	0,00	0,00	7.540,00C
221	2.1.01.02	EMPRESTIMOS E FINANCIAMENTOS	775.890,83C	27.244,41	0,00	748.646,42C
2911	2.1.01.02.021	Itaú Conta Movimento	10.910,98C	0,00	0,00	10.910,98C
3757	2.1.01.02.034	Capital de Giro Itaú 1181460039	15.583,99C	0,00	0,00	15.583,99C
3821	2.1.01.02.034	Capital de Giro Itaú 1239502543	56.256,50C	0,00	0,00	56.256,50C
3831	2.1.01.02.035	BB Giro Flex 88.005.628	6.471,25C	0,00	0,00	6.471,25C
4013	2.1.01.02.036	Giropre Merc Vemaq 56140814-7	268.904,51C	0,00	0,00	268.904,51C
3879	2.1.01.02.036	Proger Capital de Giro 88.005.698	46.655,37C	0,00	0,00	46.655,37C
4077	2.1.01.02.039	CAP GIRO 1406381432	90.918,75C	0,00	0,00	90.918,75C
4167	2.1.01.02.040	Bancos - Operações Judiciais	119.438,63C	0,00	0,00	119.438,63C
4171	2.1.01.02.041	Avalistas Credores	121.591,37C	0,00	0,00	121.591,37C
4253	2.1.01.02.042	Banco Badesco Contrato 2013000901 (RJ)	15.476,48C	10.756,51	0,00	4.719,97C
4254	2.1.01.02.043	Banco Badesco Contrato 2012028901 (RJ)	12.698,71C	8.825,90	0,00	3.872,81C
4255	2.1.01.02.044	Banco Badesco Contrato 2015008302 (RJ)	10.984,29C	7.662,00	0,00	3.322,29C

ROGERIO GIRON CLAUMANN
 ADMINISTRADOR
 CPF: 461.079.839-53

AGENOR RAMOS
 CONTADOR Reg. no CRC - SC sob o No. 15C023131/O-0
 CPF: 895.496.199-15

BALANCETE

Código	Classificação	Descrição da conta	Saldo Anterior	Débito	Crédito	Saldo Atual
222	2.1.01.03	SALARIOS E CONTRIB SOCIAIS	63.375,12C	141.935,64	181.552,33	102.991,81C
223	2.1.01.03.001	Salários e Ordenados a Pagar	12.311,00C	84.122,20	83.973,20	12.162,00C
224	2.1.01.03.002	INSS a Recolher	10.304,88C	34.137,57	30.089,45	6.256,76C
225	2.1.01.03.003	FGTS a Recolher	2.678,28C	7.208,43	5.817,78	1.287,63C
231	2.1.01.03.009	Prov p/ Férias e Encargos	29.645,24C	7.870,99	40.708,95	62.483,20C
232	2.1.01.03.010	Prov p/ 13º Salario e Encargos	0,00	0,00	12.522,95	12.522,95C
233	2.1.01.03.011	Pro-Labore a Pagar	979,00C	4.750,16	4.850,16	1.079,00C
238	2.1.01.03.016	JRRF s/ Folha de Pagto	1.586,82C	3.457,05	2.708,07	837,84C
2395	2.1.01.03.017	Farmacia a pagar	5.869,90C	389,24	881,77	6.362,43C
239	2.1.01.04	OBRIGAÇÕES FISCAIS	683,35C	2.667,43	2.811,30	827,22C
2573	2.1.01.04.012	ISS a recolher	10,98C	43,92	43,92	10,98C
2574	2.1.01.04.013	JRRF a recolher	157,77C	609,00	644,09	192,86C
3406	2.1.01.04.014	Retenção 4,65%	514,60C	2.014,51	2.123,29	623,38C
248	2.1.01.05	BENS DE TERCEIROS EM NOSSO PODER	2.325.785,35C	8.119.698,38	8.300.386,04	2.506.473,01C
249	2.1.01.05.001	Estoque de terceiros p/ Industrialização	2.322.905,35C	8.119.698,38	8.300.386,04	2.503.593,01C
253	2.1.01.05.005	Bens em comodato	2.880,00C	0,00	0,00	2.880,00C
254	2.1.01.06	OBRIGAÇÕES C/ CLIENTES	1.628.980,74C	667,64	667,64	1.628.980,74C
255	2.1.01.06.001	Adiantamento de Clientes	1.628.980,74C	667,64	667,64	1.628.980,74C
270	2.1.01.10	MERCAD RECEBIDAS EM CONSIGNAÇÃO	16.918,85C	0,00	0,00	16.918,85C
271	2.1.01.10.001	Mercadonia em consignação	16.918,85C	0,00	0,00	16.918,85C
278	2.2	NÃO-CIRCULANTE	1.923.973,27C	0,00	0,00	1.923.973,27C
279	2.2.01	OBRIGAÇÕES A LONGO PRAZO	1.923.973,27C	0,00	0,00	1.923.973,27C
280	2.2.01.01	EMPRESTIMO E FINANCIAMENTO	1.921.473,27C	0,00	0,00	1.921.473,27C
282	2.2.01.01.062	Empréstimo de Terceiros	463.406,66C	0,00	0,00	463.406,66C
2791	2.2.01.01.025	Contrato Mútuo Ivan Ribeiro	200.000,00C	0,00	0,00	200.000,00C
2792	2.2.01.01.026	Contrato Mútuo Gelma Giron Claumann	200.000,00C	0,00	0,00	200.000,00C
2847	2.2.01.01.028	Empréstimo Itaú Contrato 062542977-4	888,99C	0,00	0,00	888,99C
2848	2.2.01.01.028	Empréstimo Sicoob Contrato 48653-5	1.166,86C	0,00	0,00	1.166,86C
3537	2.2.01.01.029	Itaú Claumann Cabra Avel	22.000,00C	0,00	0,00	22.000,00C
3394	2.2.01.01.031	Cartão BNDES - Panatlantica	3.002,72C	0,00	0,00	3.002,72C
3654	2.2.01.01.032	Capital de Giro Itaú 112735314	15.391,76C	0,00	0,00	15.391,76C
3395	2.2.01.01.032	Cartão BNDES - Sidersul	397,58C	0,00	0,00	397,58C
4089	2.2.01.01.036	EMPRESTIMO 88.005.918	204.490,78C	0,00	0,00	204.490,78C
4270	2.2.01.01.037	Banco Badesco Contrato 2013000901 (RJ) Longo Prazo	427.944,30C	0,00	0,00	427.944,30C
4271	2.2.01.01.038	Banco Badesco Contrato 2012028901 (RJ) Longo Prazo	220.181,17C	0,00	0,00	220.181,17C
4172	2.2.01.01.039	Banco Badesco Contrato 2015008302 (RJ) Longo Prazo	162.602,45C	0,00	0,00	162.602,45C
291	2.2.01.05	OUTRAS EXIGIB LONGO PRAZO	2.500,00C	0,00	0,00	2.500,00C
292	2.2.01.05.001	Bens recebidos para demonstração	2.500,00C	0,00	0,00	2.500,00C
297	2.3	PATRIMONIO LIQUIDO	861.654,48C	0,00	0,00	861.654,48C
298	2.3.01	PATRIMONIO LIQUIDO	460.000,00C	0,00	0,00	460.000,00C
299	2.3.01.01	CAPITAL SOCIAL SUBSCRITO	460.000,00C	0,00	0,00	460.000,00C
302	2.3.01.01.005	Capital Social Integralizado	460.000,00C	0,00	0,00	460.000,00C
307	2.3.03	RESERVAS DE REAVLIAÇÃO	401.654,48C	0,00	0,00	401.654,48C
313	2.3.03.01	LUCROS OU PREJUIZOS ACUMULADOS	401.654,48C	0,00	0,00	401.654,48C
314	2.3.03.01.001	Reserva de Lucros	1.332.092,83C	0,00	0,00	1.332.092,83C
315	2.3.03.01.002	Prejuizos Acumulados	930.438,35D	0,00	0,00	930.438,35D
316	3	CUSTOS E DESPESAS OPERACIONAIS	0,00	1.534.911,20	22.401,41	1.512.509,79D
317	3.1	CUSTOS OPERACIONAIS	0,00	245.588,53	21.272,09	224.316,44D
318	3.1.01	CUSTOS OPERACIONAIS - MATRIZ	0,00	245.588,53	21.272,09	224.316,44D
325	3.1.01.02	CUSTO INDIRETO DE PRODUÇÃO	0,00	46.850,96	0,00	46.850,96D
326	3.1.01.02.001	Despesas de Manutenção	0,00	36.438,54	0,00	36.438,54D
332	3.1.01.02.007	Material de Consumo	0,00	10.412,42	0,00	10.412,42D
336	3.1.01.05	CUSTO SALARIOS E ENCARGOS	0,00	127.956,91	20.794,25	107.222,66D
337	3.1.01.05.001	Salario	0,00	64.349,93	20.722,90	43.627,03D
338	3.1.01.05.002	INSS	0,00	24.880,40	11,35	24.869,05D
339	3.1.01.05.003	FGTS	0,00	6.603,36	0,00	6.603,36D
340	3.1.01.05.004	Ferías	0,00	25.712,23	0,00	25.712,23D
341	3.1.01.05.005	13º Salario	0,00	6.410,99	0,00	6.410,99D
349	3.1.01.06	GASTOS GERAIS DE FABRICAÇÃO	0,00	70.780,66	537,84	70.242,82D
353	3.1.01.06.004	Assistência Social	0,00	619,19	537,84	81,35D
366	3.1.01.06.017	Depreciação	0,00	70.161,47	0,00	70.161,47D
372	3.2	DESPESAS OPERACIONAIS	0,00	157.860,64	1.129,32	156.731,32D
373	3.2.01	DESPESAS COMERCIAIS	0,00	4.747,03	0,00	4.747,03D

ROGERIO GIRON CLAUMANN
 ADMINISTRADOR
 CPF: 461.079.839-53

AGENOR RAMOS
 CONTADOR Reg. no CRC - SC sob o No. 15C023131/O-0
 CPF: 895.496.199-15

BALANCETE

Código	Classificação	Descrição da conta	Saldo Anterior	Débito	Crédito	Saldo Atual
385	3.2.01.02	DESPESAS GERAIS	0,00	4.747,03	0,00	4.747,03D
391	3.2.01.02.006	Despesas c/ Veículos	0,00	1.299,34	0,00	1.299,34D
407	3.2.01.02.022	Amstras Grátis/ Bonificação	0,00	5,09	0,00	5,09D
410	3.2.01.02.025	Mensalidade e Anuidades	0,00	2.442,60	0,00	2.442,60D
411	3.2.01.02.999	Outras Despesas	0,00	1.000,00	0,00	1.000,00D
455	3.2.18	GASTOS GERAIS DE ADMINISTRAÇÃO	0,00	153.113,61	1.129,32	151.984,29D
456	3.2.18.01	SALARIOS E ENCARGOS	0,00	38.792,27	1.129,32	37.662,95D
457	3.2.18.01.001	Salários e Ordenados	0,00	17.938,11	2,50	17.935,61D
458	3.2.18.01.002	INSS	0,00	7.590,42	226,95	7.363,47D
459	3.2.18.01.003	FGTS	0,00	2.270,06	66,53	2.203,53D
460	3.2.18.01.004	Ferias	0,00	3.510,41	831,46	2.678,95D
461	3.2.18.01.005	13º Salario	0,00	2.633,11	0,00	2.633,11D
465	3.2.18.01.009	Pro Labore	0,00	4.850,16	1,88	4.848,28D
467	3.2.18.02	GASTOS GERAIS	0,00	113.398,74	0,00	113.398,74D
468	3.2.18.02.001	Agua	0,00	555,09	0,00	555,09D
475	3.2.18.02.008	Seguros	0,00	3.820,92	0,00	3.820,92D
476	3.2.18.02.009	Serviços de Terceiros	0,00	76.418,25	0,00	76.418,25D
478	3.2.18.02.011	Despesas de comunicação	0,00	3.988,42	0,00	3.988,42D
4754	3.2.18.02.020	Despesas com Meio Ambiente	0,00	4.914,00	0,00	4.914,00D
484	3.2.18.02.999	Outros Gastos	0,00	23.702,06	0,00	23.702,06D
494	3.2.18.04	DEPRECIACAO	0,00	922,60	0,00	922,60D
495	3.2.18.04.001	Depreciação	0,00	922,60	0,00	922,60D
496	3.4	FINANCEIRO	0,00	59.651,10	0,00	59.651,10D
497	3.4.01	FINANCEIRO	0,00	2.889,64	0,00	2.889,64D
528	3.4.01.06	IMPOSTOS E TAXAS DIVERSAS	0,00	2.889,64	0,00	2.889,64D
543	3.4.01.06.999	Taxas Diversas	0,00	2.889,64	0,00	2.889,64D
578	3.4.10	ENCARGOS FINANCEIROS	0,00	56.761,46	0,00	56.761,46D
579	3.4.10.01	ENCARGOS FINANCEIROS CG	0,00	56.761,28	0,00	56.761,28D
581	3.4.10.01.002	Despesas Bancarias	0,00	2.063,83	0,00	2.063,83D
4256	3.4.10.01.003	Juros Sob Renegociação Emp. Badesc	0,00	54.697,45	0,00	54.697,45D
592	3.4.10.03	ENCARGOS FINANCEIROS DIVERSOS	0,00	0,18	0,00	0,18D
593	3.4.10.03.001	Juros Passivos	0,00	0,18	0,00	0,18D
308	3.6	PROVISAO IRPJ E CSLL	0,00	12.753,68	0,00	12.753,68D
309	3.6.01	PROVISAO IRPJ E CSLL	0,00	12.753,68	0,00	12.753,68D
310	3.6.01.01	PROVISAO IRPJ E CSLL	0,00	12.753,68	0,00	12.753,68D
311	3.6.01.01.001	Provisão CSLL	0,00	4.782,63	0,00	4.782,63D
312	3.6.01.01.002	Provisão IRPJ	0,00	7.971,05	0,00	7.971,05D
675	3.9	CPV e CMV	0,00	1.059.057,25	0,00	1.059.057,25D
676	3.9.01	CUSTOS PROD MERC VENDIDOS	0,00	1.059.057,25	0,00	1.059.057,25D
677	3.9.01.01	CUSTOS PROD MERC VENDIDOS	0,00	1.059.057,25	0,00	1.059.057,25D
679	3.9.01.01.002	Custo dos Produtos Vendidos	0,00	1.059.057,25	0,00	1.059.057,25D
680	4	RECEITAS	0,00	225.154,64	1.788.103,13	1.562.948,49C
681	4.1	RECEITA BRUTA VENDAS / SERVIÇOS	0,00	0,00	1.665.174,02	1.665.174,02C
682	4.1.01	RECEITA BRUTA VENDAS / SERVIÇOS	0,00	0,00	1.665.174,02	1.665.174,02C
683	4.1.01.01	RECEITA BRUTA DE VENDAS / SERVIÇOS - MAT	0,00	0,00	1.665.174,02	1.665.174,02C
688	4.1.01.01.005	Receita Serviços Prestados	0,00	0,00	1.665.174,02	1.665.174,02C
689	4.2	(-) DEDUÇÕES RECEITA BRUTA	0,00	225.154,64	0,00	225.154,64D
690	4.2.01	(-) DEDUÇÕES DA RECEITA BRUTA	0,00	225.154,64	0,00	225.154,64D
691	4.2.01.01	(-) DEDUÇÕES DA RECEITA BRUTA - MATRIZ	0,00	225.154,64	0,00	225.154,64D
694	4.2.01.01.003	(-) ICMS s/ Vendas	0,00	91.178,14	0,00	91.178,14D
695	4.2.01.01.004	(-) Pis s/ Faturamento	0,00	23.898,51	0,00	23.898,51D
696	4.2.01.01.005	(-) Cofins s/ Faturamento	0,00	110.077,99	0,00	110.077,99D
700	4.3	OUTRAS RECEITAS	0,00	0,00	11.985,17	11.985,17C
701	4.3.01	OUTRAS RECEITAS OPERACIONAIS	0,00	0,00	11.985,17	11.985,17C
702	4.3.01.01	RECEITAS FINANCEIRAS	0,00	0,00	11.884,10	11.884,10C
703	4.3.01.01.001	Descontos obtidos	0,00	0,00	41,54	41,54C
704	4.3.01.01.002	Juros Ativos	0,00	0,00	205,36	205,36C
707	4.3.01.01.005	Rendimento Tributavel	0,00	0,00	4.510,21	4.510,21C
1012	4.3.01.01.008	Rendimento s/ aplicação financeira	0,00	0,00	7.126,99	7.126,99C
711	4.3.01.06	RECEITAS DIVERSAS	0,00	0,00	101,07	101,07C
714	4.3.01.06.003	Amostra Grátis/Bonificação	0,00	0,00	101,07	101,07C
718	4.4	RECEITAS NAO OPERACIONAIS	0,00	0,00	110.943,94	110.943,94C

ROGERIO GIRON CLAUMANN
 ADMINISTRADOR
 CPF: 461.079.839-53

AGENOR RAMOS
 CONTADOR Reg. no CRC - SC sob o No. 15C023131/O-0
 CPF: 895.496.199-15

Empresa: **CLAUMANN FABRICAÇÃO DE ESQUADRIAS EIRELI**
C.N.P.J.: 85.322.519/0001-49
Período: 01/01/2022 - 30/04/2022

Folha: 0005
Número livro: 0012
Emissão: 31/05/2022
Hora: 09:01:33


BALANCETE

Código	Classificação	Descrição da conta	Saldo Anterior	Débito	Crédito	Saldo Atual
719	4.4.01	RECEITAS NAO OPERACIONAIS	0,00	0,00	110.943,94	110.943,94C
720	4.4.01.01	RECEITAS DIVERSAS	0,00	0,00	110.943,94	110.943,94C
724	4.4.01.01.004	Receita de Participação	0,00	0,00	3.365,19	3.365,19C
4342	4.4.01.01.008	Recuperação Tributária PIS/COFINS	0,00	0,00	87.152,75	87.152,75C
728	4.4.01.01.999	Outras Receitas Nao Operacionais	0,00	0,00	20.426,00	20.426,00C

ROGERIO GIRON CLAUMANN
ADMINISTRADOR
CPF: 461.079.839-53



AGENOR RAMOS
CONTADOR Reg. no CRC - SC sob o No. 156023131/O-0
CPF: 895.496.199-15



BALANCETE

Código	Classificação	Descrição da conta	Saldo Anterior	Débito	Crédito	Saldo Atual
2	1	ATIVO	3.221.431,37D	7.376.547,55	7.240.269,72	3.357.709,20D
3	1.1	CIRCULANTE	1.327.699,79D	7.376.547,55	7.215.016,73	1.489.190,61D
4	1.1.01	DISPONIVEL	284.534,24D	1.407.549,32	1.365.547,20	326.536,36D
5	1.1.01.01	CAIXA	93.056,76D	307.697,31	391.359,80	9.394,27D
6	1.1.01.01.001	Caixa	93.056,76D	307.697,31	391.359,80	9.394,27D
8	1.1.01.02	BANCOS CONTA MOVIMENTO	189.637,78D	998.099,88	974.187,40	213.550,26D
1936	1.1.01.02.002	Itau Pets Vinculada 06716-7	160,18D	0,00	0,00	160,18D
2184	1.1.01.02.005	SICOOB	189.477,60D	998.099,88	974.187,40	213.390,08D
12	1.1.01.03	APLIC DE LIQ IMEDIATA	1.839,79D	101.752,13	0,00	103.591,83D
13	1.1.01.03.001	Banco do Brasil	319,08D	0,00	0,00	319,08D
2185	1.1.01.03.003	SICOOB	1.520,62D	1.531,99	0,00	3.052,61D
2435	1.1.01.03.005	SICOOB RDC	0,00	100.220,14	0,00	100.220,14D
19	1.1.02	CREDITOS	375.781,68D	658.085,55	585.323,24	448.543,99D
20	1.1.02.01	CLIENTES	183.486,98D	606.804,75	575.010,04	215.281,69D
2326	1.1.02.01.001	3 RD VIDROS LTDA	197,44D	280,80	478,24	0,00
793	1.1.02.01.001	ALUMASA IND. DE PLASTICO E ALUMINIO LTDA	0,00	10.976,48	0,00	10.976,48D
7154	1.1.02.01.001	ALUMAT COMERCIO DE ALUMINIOS E ACESSORIOS LTDA ME	11.427,36D	75.327,09	52.313,81	34.440,64D
760	1.1.02.01.001	ALUMINIO SANTA CATARINA LTDA	7.047,38D	37.571,38	31.811,56	12.807,20D
851	1.1.02.01.001	ALUNFER ESQUADRIAS DE ALUMINIO LTDA	2.162,00D	5.973,47	6.159,47	1.976,00D
2263	1.1.02.01.001	ALUPLAST COMERCIO DE ALUMINIOS LTDA	6.869,06D	42.447,45	42.087,27	7.229,24D
1912	1.1.02.01.001	ALUZAP ESQUADRIAS DE ALUMINIOS LTDA EPP	12.724,27D	45.123,29	36.777,45	21.070,11D
2158	1.1.02.01.001	AV INDUSTRIA DE ESQUADRIAS DE ALUMINIL LTDA	2.114,08D	0,00	0,00	2.114,08D
2432	1.1.02.01.001	BEZ & BEZ CONSTRUCOES E INCORPORACOES LTDA	0,00	33.123,27	0,00	33.123,27D
2417	1.1.02.01.001	CENTRAL COMERCIO DE ALUMINIOS E ACESSORIOS LTDA	0,00	197.125,61	183.418,81	13.706,80D
756	1.1.02.01.001	CODERPLAST REPRS COMERCIAIS LTDA	0,00	37.107,34	19.116,76	17.990,58D
1693	1.1.02.01.001	CONSTRUTORA CORBETTA LTDA	5.977,80D	12.525,46	12.111,47	6.391,79D
2344	1.1.02.01.001	CONSTRUTORA FONTANA LTDA	142,30D	0,00	142,30	0,00
1793	1.1.02.01.001	CONSTRUTORA FONTANA LTDA	32.739,54D	628,87	33.368,41	0,00
2261	1.1.02.01.001	EDILSON DISTRIB.DE ALUMINOS EIRELI ME	7.562,42D	5.350,52	8.731,90	4.181,04D
1986	1.1.02.01.001	ESQUAZAP ESQUADRIAS DE ALUMINIO ZAPELINI EIRELI EPP	0,00	25.633,50	19.633,69	5.999,81D
2028	1.1.02.01.001	FABIANO SANDRINI PEREIRA	2.270,76D	0,00	0,00	2.270,76D
1813	1.1.02.01.001	GF ESQUADRIAS DE ALUMINIO LTDA	8.945,42D	2.689,78	10.913,43	721,77D
1977	1.1.02.01.001	GS ALUMINIOS LTDA EPP	4.521,77D	12.857,86	12.681,11	4.698,52D
2285	1.1.02.01.001	JOSE RICARDO LATRONICO	0,00	165,43	0,00	165,43D
1990	1.1.02.01.001	METALURGICA ROMAGNA LTDA ME	42.880,04D	48.906,71	59.419,31	32.367,44D
2200	1.1.02.01.001	PAVA FECHADURAS LTDA	4.655,37D	12.846,35	14.450,99	3.050,73D
2320	1.1.02.01.001	PERVILLE CONTRUCOES E EMPREENDIMENTOS S/A	16.312,05D	0,00	16.312,05	0,00
2081	1.1.02.01.001	SVA ALUMINIOS LTDA	4.743,00D	0,00	4.743,00	0,00
2244	1.1.02.01.001	UNIVIDROS COM E IND E IMPORT DE VIDROS LTDA	9.145,00D	0,00	9.145,00	0,00
2374	1.1.02.01.001	VILLA CELIMONTANA INCORPORACOES LTDA - ED. VILLA	150,21D	0,00	150,21	0,00
2396	1.1.02.01.001	VILLA FARNESE INCORPORACOES LTDA.	899,71D	144,09	1.043,80	0,00
60	1.1.02.10	ADIANTAMENTOS	7.414,36D	11.543,65	10.313,20	8.644,81D
68	1.1.02.10.008	Adiantamentos a Fornecedores	7.414,36D	11.543,65	10.313,20	8.644,81D
73	1.1.02.11	BENS EM PODER DE TERCEIROS	184.880,34D	39.737,15	0,00	224.617,49D
74	1.1.02.11.001	Bens em Poder de Terceiros	184.880,34D	39.737,15	0,00	224.617,49D
75	1.1.03	ESTOQUES	663.662,82D	5.310.912,68	5.264.146,29	710.429,21D
76	1.1.03.01	ESTOQUES	663.662,82D	5.310.912,68	5.264.146,29	710.429,21D
77	1.1.03.01.001	Materia - Prima	29.233,20D	42.682,33	69.746,45	2.169,08D
90	1.1.03.01.014	Estoque de Terceiros em nosso Poder	634.429,62D	5.268.230,35	5.194.399,84	708.260,13D
97	1.1.05	DESPESAS ANTECIPADAS	3.681,05D	0,00	0,00	3.681,05D
98	1.1.05.01	DESPESAS ANTECIPADAS	3.681,05D	0,00	0,00	3.681,05D
105	1.1.05.01.007	Indenizacoes Diversas	3.681,05D	0,00	0,00	3.681,05D
110	1.2	NÃO-CIRCULANTE	1.893.771,58D	0,00	25.252,99	1.868.518,59D
111	1.2.01	REALIZAVEL A LONGO PRAZO	3.996,07D	0,00	0,00	3.996,07D
112	1.2.01.01	INVESTIMENTOS A LONGO PRAZO	3.996,07D	0,00	0,00	3.996,07D
113	1.2.01.01.001	Consórcio Itau 3647443	3.996,07D	0,00	0,00	3.996,07D
157	1.2.03	IMOBILIZADO	1.889.775,51D	0,00	25.252,99	1.864.522,52D
158	1.2.03.01	IMOVEIS	453.809,92D	0,00	0,00	453.809,92D
159	1.2.03.01.001	Edificações e Benfeitorias	453.809,92D	0,00	0,00	453.809,92D
163	1.2.03.02	MAQUINAS E EQUIPAMENTOS	509.382,10D	0,00	0,00	509.382,10D
164	1.2.03.02.001	Maquinas e Equipamentos	509.382,10D	0,00	0,00	509.382,10D
168	1.2.03.04	VEICULOS	153.501,02D	0,00	0,00	153.501,02D
169	1.2.03.04.001	Consortio BB Cota 74 Grupo 934	3.569,32D	0,00	0,00	3.569,32D

LUANA SILVA CLAUMANN
 PROCURADOR
 CPF: 046.945.149-11

AGENOR RAMOS
 Reg. no CRC - SC sob o No. 1SC023111/0-0
 CPF: 895.496.199-15

Empresa: **PETS INDUSTRIA E COMERCIO DE ESQUADRIAS EIRELI**
 C.N.P.J.: 01.864.718/0001-99
 Período: 01/01/2022 - 30/04/2022

Folha: 0002
 Número livro: 0012
 Emissão: 31/05/2022
 Hora: 09:03:20

BALANCETE

Código	Classificação	Descrição da conta	Saldo Anterior	Débito	Crédito	Saldo Atual
170	1.2.03.04.002	Veículos	149.931,70D	0,00	0,00	149.931,70D
171	1.2.03.05	MOVEIS E UTENSILIOS	97.897,76D	0,00	0,00	97.897,76D
172	1.2.03.05.001	Equip Processamento de Dados	91.647,96D	0,00	0,00	91.647,96D
173	1.2.03.05.002	Movéis e Utensílios	6.249,80D	0,00	0,00	6.249,80D
181	1.2.03.08	IMOBILIZAÇÕES EM ANDAMENTO	1.295.802,68D	0,00	0,00	1.295.802,68D
184	1.2.03.08.003	Imob em Andamento - Prod	1.295.802,68D	0,00	0,00	1.295.802,68D
193	1.2.03.13	OUTRAS IMOBILIZAÇÕES	15.287,02D	0,00	0,00	15.287,02D
194	1.2.03.13.001	Outras Imobilizações	15.287,02D	0,00	0,00	15.287,02D
195	1.2.03.99	(-) DEPRECIACAO ACUMULADA	635.904,99C	0,00	25.252,99	661.157,98C
197	1.2.03.99.002	(-) Maquinas e Equipamentos	391.895,56C	0,00	18.303,80	410.199,36C
199	1.2.03.99.004	(-) Veiculos	86.502,68C	0,00	0,00	86.502,68C
200	1.2.03.99.005	(-) Equip Processamento Dados	60.434,91C	0,00	2.639,83	63.074,74C
201	1.2.03.99.006	(-) Movéis e Utensílios	7.699,46C	0,00	311,92	8.011,38C
205	1.2.03.99.010	(-) Imob em Adamento - Adm	77,23C	0,00	3,76	80,99C
207	1.2.03.99.012	(-) Imob em Andamento - Prod	89.295,15C	0,00	3.993,68	93.288,83C
217	2	PASSIVO	3.221.431,37C	6.122.249,92	6.240.783,35	3.339.964,80C
218	2.1	CIRCULANTE	3.105.186,26C	6.122.249,92	6.240.783,35	3.223.719,69C
219	2.1.01	CIRCULANTE	3.105.186,26C	6.122.249,92	6.240.783,35	3.223.719,69C
220	2.1.01.01	FORNECEDORES	1.615,01C	16.721,16	28.577,56	11.471,41C
1991	2.1.01.01.001	A. SILVA FERRAGENS LTDA	275,00C	951,00	676,00	0,00
2430	2.1.01.01.001	ALCINO ZANATTA COME. DE FERRAGENS LTDA	0,00	0,00	240,60	240,60C
2204	2.1.01.01.001	ALPHA LASER COMERCIO E SERVICOS EIRELI	360,00C	1.080,00	720,00	0,00
793	2.1.01.01.001	ALUMASA IND. DE PLASTICO E ALUMINIO LTDA	0,00	5.062,32	12.198,96	7.136,64C
1064	2.1.01.01.001	AR GAS INDUSTRIA E COMERCIO LTDA - MATRI	0,00	248,00	376,00	128,00C
1900	2.1.01.01.001	CENTRO DE GESTAO DE MEIOS PAGAMENTO S/A	462,35C	1.893,61	1.431,26	0,00
774	2.1.01.01.001	CORSUL COM E REPRES DO SUL LTDA	0,00	1.119,05	1.822,10	703,05C
1754	2.1.01.01.001	FITINTAS COMERCIAL DE MATERIAIS DE SEGUR	319,16C	319,16	60,00	60,00C
2436	2.1.01.01.001	Iray Com. de Rolamentos Ltda	0,00	0,00	310,00	310,00C
2476	2.1.01.01.001	SELBETTI GESTÃO DE DOCUMENTOS	0,00	406,74	900,64	493,90C
785	2.1.01.01.001	Sysdata Com e Representação em Informati	95,56C	5.758,49	7.821,95	2.159,02C
2354	2.1.01.01.001	TOTAL DISTRIBUIDORA LTDA	102,94C	1.882,79	2.020,05	240,20C
221	2.1.01.02	EMPRESTIMOS E FINANCIAMENTOS	1.994.743,49C	0,00	0,00	1.994.743,49C
1798	2.1.01.02.001	Cartão BNDES - Friske Equipamentos	113.548,62C	0,00	0,00	113.548,62C
1797	2.1.01.02.001	Cartão BNDES - Guerra Caxias do Sul	1.327,79C	0,00	0,00	1.327,79C
1799	2.1.01.02.001	Cartão BNDES - J A FABRIS	1.303,83C	0,00	0,00	1.303,83C
1746	2.1.01.02.005	Emp. BB Contrato nº 088.005.103	2.684,92C	0,00	0,00	2.684,92C
1685	2.1.01.02.027	Empréstimo de Terceiros	1.004.882,74C	0,00	0,00	1.004.882,74C
1686	2.1.01.02.036	Contrato Mútuo Rodolfo Carlos Claumann	200.000,00C	0,00	0,00	200.000,00C
1836	2.1.01.02.036	Empréstimo Itaú Capital de Giro 1074837673	10.888,88C	0,00	0,00	10.888,88C
2046	2.1.01.02.038	BB Giro Flex 88.005.627	15.652,25C	0,00	0,00	15.652,25C
2086	2.1.01.02.039	Proger Capital de Giro 88.005.699	47.349,40C	0,00	0,00	47.349,40C
2186	2.1.01.02.040	BB GIRO PROGER 88.005.817	27.541,32C	0,00	0,00	27.541,32C
2201	2.1.01.02.041	BB 88.005.856	85.700,00C	0,00	0,00	85.700,00C
2202	2.1.01.02.042	BB 88.005.857	27.692,31C	0,00	0,00	27.692,31C
2207	2.1.01.02.043	BB GIRO MIX PASEP 88.005.880	75.000,00C	0,00	0,00	75.000,00C
2208	2.1.01.02.044	BB GIRO MIX PASEP 88.005.879	30.000,00C	0,00	0,00	30.000,00C
2266	2.1.01.02.045	Bancos - Operações Judiciais	351.171,43C	0,00	0,00	351.171,43C
222	2.1.01.03	SALARIOS E CONTRIB SOCIAIS	214.936,36C	780.654,70	851.592,55	285.874,21C
223	2.1.01.03.001	Salários e Ordenados a Pagar	71.805,00C	551.501,55	575.503,55	95.807,00C
224	2.1.01.03.002	INSS a Recolher	15.418,66C	77.363,12	67.633,73	5.689,27C
225	2.1.01.03.003	FGTS a Recolher	17.279,39C	54.603,45	48.297,39	11.473,33C
226	2.1.01.03.004	Contrib Sindical a Recolher	3.105,00C	0,00	3.105,00C	
231	2.1.01.03.009	Prov p/ Férias e Encargos	96.496,40C	51.731,29	69.365,02	114.130,13C
232	2.1.01.03.010	Prov p/ 13º Salario e Encargos	0,00	2.209,26	48.592,24	46.382,98C
233	2.1.01.03.011	Pro-Labore a Pagar	5.125,00C	27.276,29	27.697,29	5.546,00C
1830	2.1.01.03.016	IRRF fornecedores	158,67C	627,43	623,16	154,40C
238	2.1.01.03.016	IRRF s/ Folha de Pagto	5.046,24C	15.342,31	13.880,17	3.586,10C
239	2.1.01.04	OBRIGAÇÕES FISCAIS	76.160,06C	84.816,22	82.160,89	73.504,73C
247	2.1.01.04.008	CSLL/PIS/Cofins a Recolher	491,88C	1.945,02	1.931,78	478,64C
742	2.1.01.04.009	Simplex Nacional	13.045,45C	74.526,52	80.229,11	18.748,04C
2290	2.1.01.04.011	Parcelamento Simplex Nacional	62.622,73C	8.344,68	0,00	54.278,05C
248	2.1.01.05	BENS DE TERCEIROS EM NOSSO PODER	649.716,64C	5.194.399,84	5.268.230,35	723.547,15C
249	2.1.01.05.001	Estoques de terceiros para industrializa	634.429,62C	5.194.399,84	5.268.230,35	708.260,13C
253	2.1.01.05.005	Bens em comodato	15.287,02C	0,00	0,00	15.287,02C
254	2.1.01.06	OBRIGAÇÕES C/ CLIENTES	168.014,70C	43.658,00	10.222,00	134.578,70C

LUANA SILVA CLAUMANN
 PROCURADOR
 CPF: 046.945.149-11

AGENOR RAMOS
 Reg. no CRC - SC sob o No. 15C023131/O-0
 CPF: 895.496.199-15

BALANCETE

Código	Classificação	Descrição da conta	Saldo Anterior	Débito	Crédito	Saldo Atual
255	2.1.01.06.001	Adiantamento de Clientes	168.014,70C	43.658,00	10.222,00	134.578,70C
278	2.2	NÃO-CIRCULANTE	1.065.072,57C	0,00	0,00	1.065.072,57C
279	2.2.01	OBRIGAÇÕES A LONGO PRAZO	1.065.072,57C	0,00	0,00	1.065.072,57C
280	2.2.01.01	EMPRESTIMO E FINANCIAMENTO	1.065.072,57C	0,00	0,00	1.065.072,57C
1934	2.2.01.01.002	Capital de Giro Itaú 1127897740	47.705,57C	0,00	0,00	47.705,57C
1837	2.2.01.01.002	Consorcio BB Cota 74 Grupo 934	9.900,16C	0,00	0,00	9.900,16C
1747	2.2.01.01.022	Emp. BB Contrato nº 088.005.103	27.531,46C	0,00	0,00	27.531,46C
1756	2.2.01.01.022	Emp. Itaú Contrato nº 1057469460	11.138,75C	0,00	0,00	11.138,75C
1880	2.2.01.01.023	Empréstimo Caixa 20.0853.606.000017-24	114.435,62C	0,00	0,00	114.435,62C
1881	2.2.01.01.023	Empréstimo Caixa 20.0853.606.0000180-68	78.384,37C	0,00	0,00	78.384,37C
1671	2.2.01.01.026	Capital de Giro Itaú cont 024944739-2	75.000,00C	0,00	0,00	75.000,00C
1684	2.2.01.01.028	Contrato Mútuo Gelma Giron Claumann	300.000,00C	0,00	0,00	300.000,00C
1710	2.2.01.01.030	Empréstimo Cartão BNDES Mega Equipame	16.869,48C	0,00	0,00	16.869,48C
1842	2.2.01.01.030	Itaú Pets Caixa Aval	276.462,49C	0,00	0,00	276.462,49C
1772	2.2.01.01.033	BB Giro Rápido 88003966	5.912,65C	0,00	0,00	5.912,65C
1827	2.2.01.01.033	BNDES Votorantim	5.720,51C	0,00	0,00	5.720,51C
1957	2.2.01.01.037	Capital de Giro Itaú 1151623053	18.952,77C	0,00	0,00	18.952,77C
2221	2.2.01.01.040	EMPRESTIMO 88.005.918	77.058,74C	0,00	0,00	77.058,74C
297	2.4	PATRIMONIO LIQUIDO	948.827,46D	0,00	0,00	948.827,46D
298	2.4.01	PATRIMONIO LIQUIDO	948.827,46D	0,00	0,00	948.827,46D
299	2.4.01.01	CAPITAL SOCIAL SUBSCRITO	120.000,00C	0,00	0,00	120.000,00C
302	2.4.01.01.005	Capital Social Integralizado	120.000,00C	0,00	0,00	120.000,00C
313	2.4.04.01	LUCROS OU PREJUIZOS ACUMULADOS	1.068.827,46D	0,00	0,00	1.068.827,46D
314	2.4.04.01.001	Lucros Acumulados	1.737.439,14C	0,00	0,00	1.737.439,14C
315	2.4.04.01.002	Prejuizos Acumulados	2.806.266,60D	0,00	0,00	2.806.266,60D
316	3	CUSTOS E DESPESAS OPERACIONAIS	0,00	981.389,90	75.952,40	905.437,50D
317	3.1	CUSTOS OPERACIONAIS	0,00	679.521,12	64.572,96	614.948,16D
318	3.1.01	CUSTOS OPERACIONAIS - MATRIZ	0,00	679.521,12	64.572,96	614.948,16D
325	3.1.01.02	CUSTO INDIRETO DE PRODUÇÃO	0,00	26.107,37	0,00	26.107,37D
326	3.1.01.02.001	Despesas de Manutenção	0,00	310,00	0,00	310,00D
328	3.1.01.02.003	Material de Proteção	0,00	2.741,35	0,00	2.741,35D
332	3.1.01.02.007	Material de Consumo	0,00	15.069,20	0,00	15.069,20D
333	3.1.01.02.008	Uniforme Pessoal	0,00	1.274,45	0,00	1.274,45D
1704	3.1.01.02.009	Alimentação do Trabalhador	0,00	6.712,37	0,00	6.712,37D
336	3.1.01.05	CUSTO SALARIOS E ENCARGOS	0,00	557.899,81	54.349,67	503.550,14D
337	3.1.01.05.001	Salário	0,00	423.225,10	53.169,83	370.055,27D
339	3.1.01.05.003	FGTS	0,00	43.269,95	0,00	43.269,95D
340	3.1.01.05.004	Férias	0,00	53.835,78	1.179,84	52.655,94D
341	3.1.01.05.005	13º Salário	0,00	37.568,98	0,00	37.568,98D
349	3.1.01.06	GASTOS GERAIS DE FABRICAÇÃO	0,00	95.513,94	10.223,29	85.290,65D
350	3.1.01.06.001	Energia	0,00	59.513,02	0,00	59.513,02D
353	3.1.01.06.004	Assistencia Social	0,00	10.778,41	10.223,29	555,12D
358	3.1.01.06.009	Fretes e Carretos	0,00	1.352,31	0,00	1.352,31D
366	3.1.01.06.017	Depreciação	0,00	22.297,48	0,00	22.297,48D
367	3.1.01.06.998	Outras Despesas	0,00	1.572,72	0,00	1.572,72D
372	3.2	DESPESAS OPERACIONAIS	0,00	295.571,13	11.379,44	284.191,69D
373	3.2.01	DESPESAS COMERCIAIS	0,00	17.722,67	0,00	17.722,67D
385	3.2.01.02	DESPESAS GERAIS	0,00	17.722,67	0,00	17.722,67D
386	3.2.01.02.001	Água	0,00	73,91	0,00	73,91D
387	3.2.01.02.002	Energia	0,00	15.512,31	0,00	15.512,31D
410	3.2.01.02.025	Mensalidade e Anuidades	0,00	2.136,45	0,00	2.136,45D
455	3.2.18	GASTOS GERAIS DE ADMINISTRAÇÃO	0,00	277.848,46	11.379,44	266.469,02D
456	3.2.18.01	SALARIOS E ENCARGOS	0,00	137.225,71	11.136,30	126.089,41D
457	3.2.18.01.001	Salários e Ordenados	0,00	84.837,27	10.920,13	73.917,14D
459	3.2.18.01.003	FGTS	0,00	8.204,56	0,02	8.204,54D
460	3.2.18.01.004	Férias	0,00	9.062,49	214,18	8.848,31D
461	3.2.18.01.005	13º Salário	0,00	7.424,10	0,00	7.424,10D
465	3.2.18.01.009	Pro Labore	0,00	27.697,29	1,97	27.695,32D
467	3.2.18.02	GASTOS GERAIS	0,00	137.230,24	243,14	136.987,10D
471	3.2.18.02.004	Anuidades e Assinaturas	0,00	398,24	0,00	398,24D
475	3.2.18.02.008	Seguros	0,00	680,87	0,00	680,87D
476	3.2.18.02.009	Serviços de Terceiros	0,00	60.241,44	0,00	60.241,44D
1090	3.2.18.02.017	Aluguel	0,00	20.426,00	0,00	20.426,00D
484	3.2.18.02.999	Outros Gastos	0,00	55.483,53	243,14	55.240,39D
485	3.2.18.03	MATERIAIS AUXILIARES	0,00	437,00	0,00	437,00D

LUANA SILVA CLAUMANN
 PROCURADOR
 CPF: 046.945.149-11

AGENOR RAMOS
 Reg. no CRC - SC sob o No. 15C023131/O-0
 CPF: 895.496.199-15

BALANCETE

Código	Classificação	Descrição da conta	Saldo Anterior	Débito	Crédito	Saldo Atual
488	3.2.18.03.003	Manutenção Veículos	0,00	437,00	0,00	437,00D
494	3.2.18.04	DEPRECIACAO	0,00	2.955,51	0,00	2.955,51D
495	3.2.18.04.001	Depreciação	0,00	2.955,51	0,00	2.955,51D
496	3.4	FINANCEIRO	0,00	6.297,65	0,00	6.297,65D
497	3.4.01	FINANCEIRO	0,00	1.666,18	0,00	1.666,18D
528	3.4.01.06	IMPOSTOS E TAXAS DIVERSAS	0,00	1.666,18	0,00	1.666,18D
543	3.4.01.06.999	Taxas Diversas	0,00	1.666,18	0,00	1.666,18D
578	3.4.10	ENCARGOS FINANCEIROS	0,00	4.631,47	0,00	4.631,47D
579	3.4.10.01	ENCARGOS FINANCEIROS CG	0,00	1.785,40	0,00	1.785,40D
581	3.4.10.01.002	Despesas Bancárias	0,00	1.785,40	0,00	1.785,40D
592	3.4.10.03	ENCARGOS FINANCEIROS DIVERSOS	0,00	2.846,07	0,00	2.846,07D
593	3.4.10.03.001	Juros Passivos	0,00	2.799,65	0,00	2.799,65D
605	3.4.10.03.013	Descantos Concedidos	0,00	46,42	0,00	46,42D
680	4	RECEITAS	0,00	80.229,11	1.003.411,01	923.181,90C
681	4.1	RECEITA BRUTA VENDAS / SERVIÇOS	0,00	0,00	982.856,48	982.856,48C
682	4.1.01	RECEITA BRUTA VENDAS / SERVIÇOS	0,00	0,00	982.856,48	982.856,48C
683	4.1.01.01	RECEITA BRUTA DE VENDAS / SERVIÇOS - MAT	0,00	0,00	982.856,48	982.856,48C
688	4.1.01.01.005	Receita Serviços Industrialização	0,00	0,00	982.856,48	982.856,48C
689	4.2	(-) DEDUÇÕES RECEITA BRUTA	0,00	80.229,11	0,00	80.229,11D
690	4.2.01	(-) DEDUÇÕES DA RECEITA BRUTA	0,00	80.229,11	0,00	80.229,11D
691	4.2.01.01	(-) DEDUÇÕES DA RECEITA BRUTA - MATRIZ	0,00	80.229,11	0,00	80.229,11D
699	4.2.01.01.008	[-] Simples Nacional	0,00	80.229,11	0,00	80.229,11D
700	4.3	OUTRAS RECEITAS	0,00	0,00	17.490,54	17.490,54C
701	4.3.01	OUTRAS RECEITAS OPERACIONAIS	0,00	0,00	17.490,54	17.490,54C
702	4.3.01.01	RECEITAS FINANCEIRAS	0,00	0,00	1.359,08	1.359,08C
703	4.3.01.01.001	Descontos obtidos	0,00	0,00	0,02	0,02C
704	4.3.01.01.002	Juros Ativos	0,00	0,00	1.138,92	1.138,92C
886	4.3.01.01.008	Rendimento s/ aplicação	0,00	0,00	220,14	220,14C
711	4.3.01.06	RECEITAS DIVERSAS	0,00	0,00	16.131,46	16.131,46C
717	4.3.01.06.999	Outras receitas operacionais	0,00	0,00	16.131,46	16.131,46C
718	4.4	RECEITAS NAO OPERACIONAIS	0,00	0,00	3.063,99	3.063,99C
719	4.4.01	RECEITAS NAO OPERACIONAIS	0,00	0,00	3.063,99	3.063,99C
720	4.4.01.01	RECEITAS DIVERSAS	0,00	0,00	3.063,99	3.063,99C
724	4.4.01.01.004	Receita de Participação	0,00	0,00	3.063,99	3.063,99C

LIJANA SILVA CLAUMANN
 PROCURADOR
 CPF: 046.945.149-11



AGENOR RAMOS
 Reg. no CRC - SC sob o No. 15C013131/O-0
 CPF: 895.496.199-15

