

**EXMO(A) SR(A) DR(A) JUIZ(ÍZA) DE DIREITO DA 2ª VARA CÍVEL DA
COMARCA DE TUBARÃO – SC**

Processo: 0001459-36.2018.8.24.0075

Tipo: Recuperação Judicial

**Autores: A. Nunes & Cia Ltda e Petronunes Transportador, Revendedor e
Retalhista de Derivados de Petróleo Ltda.**

GLADIUS CONSULTORIA E GESTÃO EMPRESARIAL S/S LTDA, neste ato representada por seu administrador, **Agenor Daufenbach Júnior, Administrador Judicial** no processo de **RECUPERAÇÃO JUDICIAL** de **A. Nunes & Cia Ltda e Petronunes Transportador, Revendedor E Retalhista De Derivados De Petróleo Ltda.**, vem, respeitosamente, a presença de V. Exa., informar e ao final requerer o que segue:

Visando dar efetividade ao art. 22, II, "c" da Lei 11.101/2005, vem esta administração judicial apresentar:

RELATÓRIO MENSAL DAS ATIVIDADES DA DEVEDORA

Elaborando relatórios relativos ao faturamento mensal, indicadores financeiros bem como o número de funcionários ligados as empresa autora, como forma de monitoramento de suas atividades e intensidade de continuidade da produção. Desta feita, o mês de referência deste relatório é o mês de **Março/2020**.

1 - DO INFORME DAS ATIVIDADES DAS RECUPERANDAS

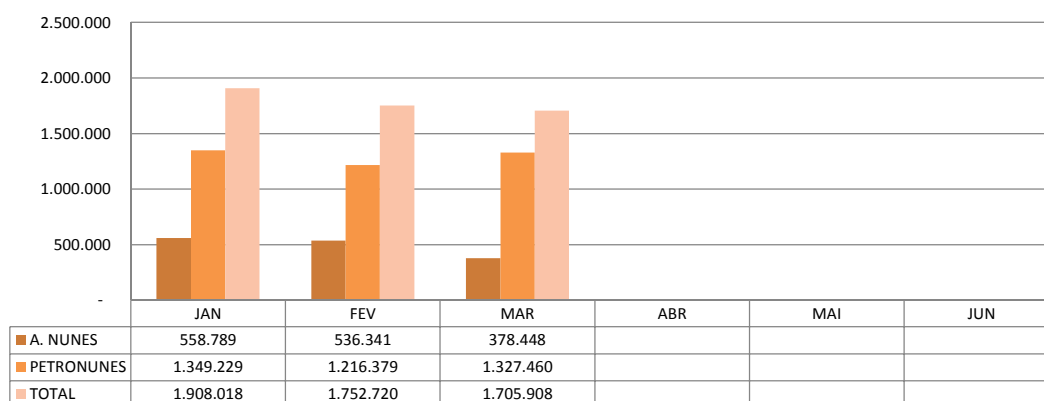
Como relatado na inicial, a recuperanda A. Nunes é uma rede de postos de combustíveis que possui “bandeira” própria, além de uma marca de produtos gourmet, chamada A Nunes Gourmet.

Em relação a outra recuperanda, PETRONUNES, dedica-se ao comércio atacadista de combustíveis, lubrificantes e Arla32. Com foco no desenvolvimento de tecnologia exclusiva, oferece o hardware e software para gestão do consumo de abastecimento de veículos, bem como serviço de Engenharia Ambiental própria.

1.1- INDICADORES FINANCEIROS, DE PRODUÇÃO E QUADRO DE PESSOAL

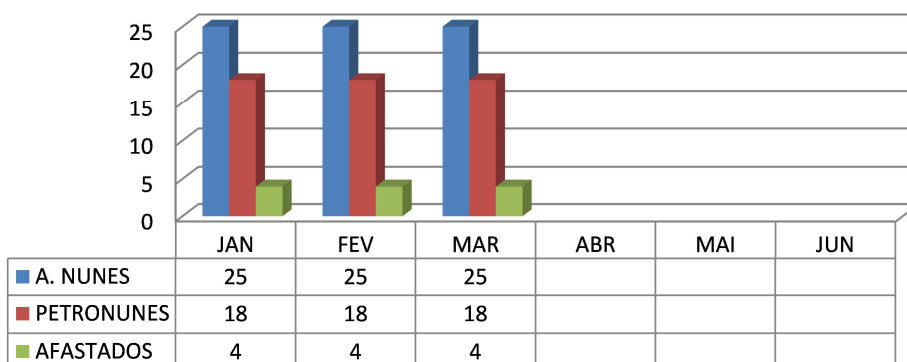
Como já citado anteriormente, as empresas revendem combustíveis, bem como são voltados ao comércio atacadista de combustíveis, lubrificantes e Arla32, sendo assim, sua produção/revenda é representada na medida Litros.

Revenda (em Litros) 2020



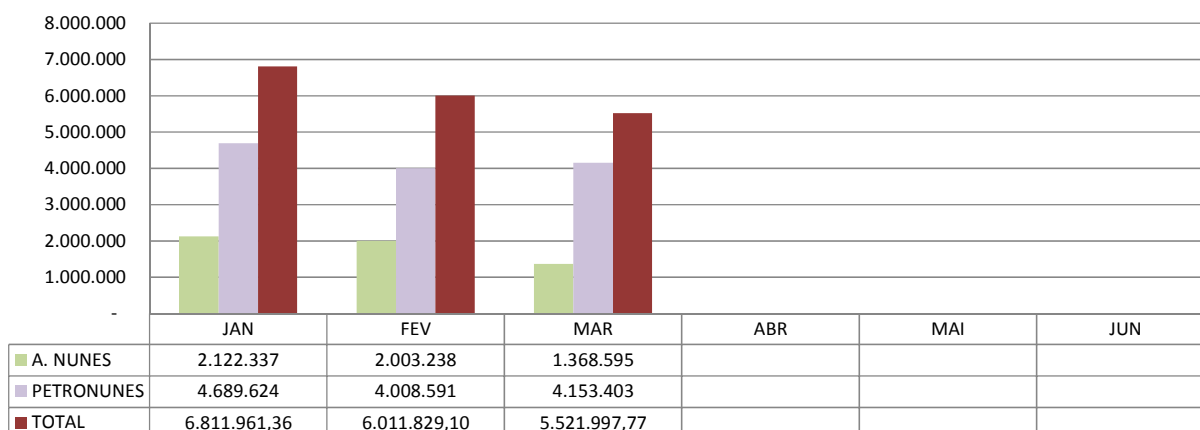
O quadro de funcionários é composto por profissionais atuantes na área Administrativa e na Produção, chegando a um total de **43 funcionários ligados** as recuperandas no mês corrente, sendo que **04 encontram-se afastados**. Desta forma, segue abaixo sua representação gráfica:

Quadro Geral de Pessoal - 2020



O faturamento bruto do Grupo atingiu, no mês de **Março/2020**, o valor de **R\$ 5.521.997,77**, tendo uma redução de 8,15% em relação ao mês anterior.

Faturamento (Em R\$) - 2020



As informações aqui reproduzidas foram trazidas por relatórios da recuperanda, em seus respectivos setores.

Sobre as informações contábeis, as empresas **deixaram de encaminhar os balancetes contábeis dos meses de Janeiro, Fevereiro e Março de 2020**, sob a justificativa de que haviam perdido os dados contidos no servidor da contabilidade, conforme e-mails trazidos por esta Administração nas últimas duas Prestações de Contas Mensais.

Frente ao exposto, vem esta administração judicial, **REQUERER** a juntada do *Relatório Mensal das Atividades da Devedora*, cumprindo assim o art. 22, II, "c" da Lei 11.101/2005.

Termos em que,
Pede deferimento,

Tubarão-SC, 15 de Maio de 2020.


GLADIUS CONSULTORIA E GESTÃO EMPRESARIAL S/S LTDA
Agenor Daufenbach Júnior
Adm. Judicial CRA/SC 6410 – OAB/SC 32.401

Código	Classificação	Conta	Saldo Anterior	Débito	Crédito	Saldo
11579	1	ATIVO	11.643.256,59D	5.768.002,43	5.956.347,03	11.454.911,99D
11580	1.1	CIRCULANTE	5.073.850,99D	5.671.132,43	5.818.627,50	4.926.355,92D
11581	1.1.01	DISPONIBILIDADES	81.793,38D	3.840.584,58	3.885.397,65	36.980,31D
19154	1.1.01.02	CAIXA	78.780,37D	866.330,75	911.145,09	33.966,03D
19155	1.1.01.03	NUMERARIOS CAIXAS PONTOS DE VENC	0,00	1.391.014,97	1.391.014,97	0,00
19156	1.1.01.04	BANCOS CONTA MOVIMENTO	13,01D	1.583.238,86	1.583.237,59	14,28D
19158	1.1.01.05	APLICACAO LIQUIDEZ IMEDIATA	3.000,00D	0,00	0,00	3.000,00D
11515	1.1.02	CREDITOS - CONTAS A RECEBER	4.028.181,37D	517.533,40	564.008,82	3.981.705,95D
11526	1.1.02.02	CONTAS A RECEBER	4.028.181,37D	517.533,40	564.008,82	3.981.705,95D
11443	1.1.03	ESTOQUES	112.347,76D	1.275.302,50	1.334.060,14	53.590,12D
11444	1.1.03.01	ESTOQUE DE COMBUSTIVEIS	83.994,66D	1.275.302,50	1.334.060,14	25.237,02D
11449	1.1.03.02	ESTOQUE LUBRIFICANTES	6.012,79D	0,00	0,00	6.012,79D
11454	1.1.03.03	ESTOQUE DE PECAS E ACESSORIOS	20.178,20D	0,00	0,00	20.178,20D
19215	1.1.03.04	ESTOQUE DE FILTROS	2.119,11D	0,00	0,00	2.119,11D
19223	1.1.03.05	ESTOQUE LOJA DE CONVENIENCIA	43,00D	0,00	0,00	43,00D
11554	1.1.05	OUTROS CREDITOS	851.528,48D	37.711,95	35.160,89	854.079,54D
11555	1.1.05.01	ADIANTAMENTOS FUNCIONARIOS	3.291,98D	6.153,31	9.445,29	0,00
11564	1.1.05.02	ADIANTAMENTOS	820.706,06D	15.470,54	9.627,50	826.549,10D
11571	1.1.05.03	CREDITOS TRIBUT / FISCAIS	27.530,44D	16.088,10	16.088,10	27.530,44D
11465	1.2	NÃO CIRCULANTE	6.569.405,60D	96.870,00	137.719,53	6.528.556,07D
11466	1.2.01	REALIZAVEL A LONGO PRAZO	1.456.163,93D	96.870,00	115.660,78	1.437.373,15D
16400	1.2.01.02	APLICACOES FINANCEIRAS	225.954,83D	10,00	0,00	225.964,83D
08411	1.2.01.05	DEPOSITOS/BLOQUEIOS JUDICIAIS	310.540,65D	0,00	0,00	310.540,65D
98330	1.2.01.06	MUTUOS A EMPRESAS L.P	919.668,45D	96.860,00	115.660,78	900.867,67D
11167	1.2.03	ATIVO IMOBILIZADO	2.027.169,90D	0,00	22.058,75	2.005.111,15D
11497	1.2.03.01	IMOBILIZADO TECNICO	9.755.858,67D	0,00	0,00	9.755.858,67D
11374	1.2.03.02	(-) DEPRECIACAO / AMORTIZACAO ACU7	886.842,33C	0,00	22.058,75	7.908.901,08C
19280	1.2.03.03	IMOBILIZADO EM ANDAMENTO	158.153,56D	0,00	0,00	158.153,56D
22371	1.2.04	INTANGÍVEL	3.086.071,77D	0,00	0,00	3.086.071,77D
22319	1.2.04.01	OPERACIONAL INCORPÓREO	3.121.613,18D	0,00	0,00	3.121.613,18D
50242	1.2.04.02	(-) AMORT. ACUMULADA	35.541,41C	0,00	0,00	35.541,41C
11384	2	PASSIVO	11.833.793,17C	1.510.831,65	1.390.653,18	11.713.614,70C
11385	2.1	CIRCULANTE	19.025.509,20C	1.483.500,65	1.357.053,18	18.899.061,73C
11386	2.1.01	EXIGIVEL A CURTO PRAZO	19.025.509,20C	1.483.500,65	1.357.053,18	18.899.061,73C
19286	2.1.01.01	FORNECEDORES	13.532.087,95C	1.418.153,52	1.238.427,01	13.352.361,44C
19288	2.1.01.02	OBRIGACOES TRABALHISTAS	2.044.709,38C	45.883,08	88.716,05	2.087.542,35C
19294	2.1.01.03	OBRIGACOES TRIBUTARIAS / FISCAIS	645.331,28C	18.645,89	23.159,21	649.844,60C
98355	2.1.01.06	SALDO NEGATIVO C/C	211.988,21C	818,16	879,71	212.049,76C
19322	2.1.01.08	EMPRESTIMOS E CAP.GIROS	2.463.846,28C	0,00	0,00	2.463.846,28C
19330	2.1.01.09	FINANCIAMENTOS	30.750,73C	0,00	0,00	30.750,73C
19340	2.1.01.10	CONVENIOS A PAGAR	18.417,55C	0,00	5.871,20	24.288,75C
19354	2.1.01.11	ADIANTAMENTOS	78.377,82C	0,00	0,00	78.377,82C
11304	2.2	NAO CIRCULANTE	11.739.361,60C	27.331,00	33.600,00	11.745.630,60C
11305	2.2.01	EXIGIVEL A LONGO PRAZO	11.739.361,60C	27.331,00	33.600,00	11.745.630,60C
19363	2.2.01.01	EMPRESTIMOS LONGO PRAZO	4.683.545,66C	0,00	0,00	4.683.545,66C
19376	2.2.01.02	FINANCIAMENTOS LONGO PRAZO	85.910,00C	0,00	0,00	85.910,00C
19384	2.2.01.03	MUTUOS A EMPRESAS COLIGADAS - LO6	6.969.905,94C	27.331,00	33.600,00	6.976.174,94C
11316	2.3	PATRIMONIO LIQUIDO	18.931.077,63D	0,00	0,00	18.931.077,63D
11317	2.3.01	CAPITAL SOCIAL	4.142.704,00C	0,00	0,00	4.142.704,00C
98995	2.3.01.01	CAPITAL SOCIAL SUBSCRITO	4.142.704,00C	0,00	0,00	4.142.704,00C
98996	2.3.02	RESERVAS	464.329,29C	0,00	0,00	464.329,29C
11320	2.3.02.01	RESERVA DE CAPITAL	450.013,79C	0,00	0,00	450.013,79C
11325	2.3.02.03	RESERVA DE LUCRO	14.315,50C	0,00	0,00	14.315,50C
99103	2.3.03	AJUSTES DE AVALIACOES PATRIMONIAI	3.000.000,00C	0,00	0,00	3.000.000,00C
99104	2.3.03.01	AJUSTE DE REAVALIACOES PATRIMONI	3.000.000,00C	0,00	0,00	3.000.000,00C
99258	2.3.04	AJUSTES	13.387.134,11D	0,00	0,00	13.387.134,11D
99259	2.3.04.01	AJUSTES RETROSPECTIVOS	13.387.134,11D	0,00	0,00	13.387.134,11D
98997	2.3.05	LUCROS OU PREJUICIOS ACUMULADOS	13.150.976,81D	0,00	0,00	13.150.976,81D
11307	2.3.05.01	LUCROS/PREJUICIOS ACUMULADOS	13.150.976,81D	0,00	0,00	13.150.976,81D

Código	Classificação	Conta	Saldo Anterior	Débito	Crédito	Saldo
11334	3	CONTAS DO RESULTADO	190.536,58D	1.444.286,66	1.376.120,53	258.702,71D
11335	3.1	LUCRO BRUTO	337.119,35C	1.172.491,51	1.368.594,59	533.222,43C
11336	3.1.01	RECEITA LIQUIDA	4.066.762,01C	20.733,57	1.368.594,59	5.414.623,03C
11337	3.1.01.01	RECEITA BRUTA	4.125.579,43C	0,00	1.368.594,59	5.494.174,02C
11342	3.1.01.02	(-) DEDUCOES DA REC. BRUTA	58.817,42D	20.733,57	0,00	79.550,99D
11348	3.1.02	CUSTOS TOTAIS	3.729.642,66D	1.151.757,94	0,00	4.881.400,60D
11349	3.1.02.01	CUSTO DE PRODUTOS VENDIDOS	3.729.642,66D	1.151.757,94	0,00	4.881.400,60D
11426	3.2	DESPESAS OPERACIONAIS	507.240,52D	246.269,39	6.648,51	746.861,40D
11355	3.2.01	DESPESAS OPERACIONAIS POSTOS	507.240,52D	246.269,39	6.648,51	746.861,40D
55268	3.2.01.01	DESPESAS ADMINISTRATIVAS	314.172,98D	157.200,97	2.645,90	468.728,05D
55347	3.2.01.02	DESPESAS TRABALHISTAS	193.067,54D	89.068,42	4.002,61	278.133,35D
11176	3.3	RECEITAS E DESPESAS FINANCEIRAS OP	29.572,59D	25.525,76	27,18	55.071,17D
20261	3.3.01	RECEITAS E DESPESAS FINANCEIRAS	29.572,59D	25.525,76	27,18	55.071,17D
20264	3.3.01.01	DESPESAS FINANCEIRAS	29.603,36D	25.525,76	0,00	55.129,12D
20367	3.3.01.02	RECEITAS FINANCEIRAS	30,77C	0,00	27,18	57,95C
11194	3.4	OUTROS RESULTADOS OPERACIONAIS	9.157,18C	0,00	850,25	10.007,43C
20566	3.4.01	OUTRAS RECEITAS/DESPESAS OPERACIOI	9.157,18C	0,00	850,25	10.007,43C
20573	3.4.01.02	OUTRAS RECEITAS	9.157,18C	0,00	850,25	10.007,43C
Totais				0,00	0,00	0,00

Responsável pela Empresa
ARGEMIRO ANTONIO NUNES
Cargo: SÓCIO-ADMINISTRADOR
CPF: 008.728.499-53

Contabilista Responsável
JOÃO ROBERTO TAVARES
Cargo: Contabilista
CPF: 036.367.529-95
CRC: SC-031424/O-7

PETRONUNES TRANSP REV RET DERIV PETROLEO LTDA - CONSOLIDADO

Folha 1

Insc. Junta Comercial 42200536316 CNPJ 75.790.493/0001-00

01/10/2020 08:26

Balancete Sintético - Período de 01/03/2020 a 31/03/2020

Classificação	Red	Conta	Saldo Anterior	Débito	Crédito	Saldo Final
1		ATIVO	42.061.436,79 d	13.276.166,00	13.770.129,29	41.567.473,50 d
1.1		ATIVO CIRCULANTE	14.993.546,40 d	13.198.626,00	13.680.645,68	14.511.526,72 d
1.1.01		DISPONIVEL	14.802.262,32 d	9.310.735,98	9.858.395,18	14.254.603,12 d
1.1.01.01		CAIXA GERAL	1.610,00 d	312.675,16	312.675,16	1.610,00 d
1.1.01.01.01		CAIXA MATRIZ	1.610,00 d	312.675,16	312.675,16	1.610,00 d
1.1.01.02		BANCOS	558.847,46 d	4.546.048,91	4.527.268,19	577.628,18 d
1.1.01.02.01		BANCOS CONTA MOVIMENTO	6.872,23 d	4.546.048,91	4.527.268,19	25.652,95 d
1.1.01.02.02		OPERACOES MERCADO ABERTO	551.975,23 d	0,00	0,00	551.975,23 d
1.1.01.03		CLIENTES	6.192.464,50 d	4.204.114,18	4.818.221,70	5.578.356,98 d
1.1.01.03.01		CLIENTES A RECEBER	6.192.464,50 d	4.204.114,18	4.818.221,70	5.578.356,98 d
1.1.01.04		ADIANTAMENTO	6.716.542,54 d	247.688,62	193.398,11	6.770.833,05 d
1.1.01.04.01		ADIANTAMENTOS A TERCEIROS	6.716.542,54 d	247.688,62	193.398,11	6.770.833,05 d
1.1.01.05		OUTROS CREDITOS	810.091,19 d	209,11	6.832,02	803.468,28 d
1.1.01.05.01		IMPOSTOS A RECUPERAR	810.091,19 d	209,11	6.832,02	803.468,28 d
1.1.01.06		VALORES A COMPENSAR	253.163,87 d	0,00	0,00	253.163,87 d
1.1.01.06.01		VALORES A COMPENSAR	253.163,87 d	0,00	0,00	253.163,87 d
1.1.01.07		BLOQUEIOS JUDICIAIS	269.542,76 d	0,00	0,00	269.542,76 d
1.1.01.07.01		BLOQUEIOS JUDICIAIS	269.542,76 d	0,00	0,00	269.542,76 d
1.1.02		ESTOQUES	191.284,08 d	3.887.890,02	3.822.250,50	256.923,60 d
1.1.02.01		ESTOQUES	191.284,08 d	3.887.890,02	3.822.250,50	256.923,60 d
1.1.02.01.01		ESTOQUES	191.284,08 d	3.887.890,02	3.822.250,50	256.923,60 d
1.2		ATIVO NAO CIRCULANTE	27.067.890,39 d	77.540,00	89.483,61	27.055.946,78 d
1.2.01		REALIZAVEL A LONGO PRAZO	10.520.811,76 d	76.640,00	89.260,99	10.508.190,77 d
1.2.01.04		EMPRESTIMOS A TERCEIROS	10.520.811,76 d	76.640,00	89.260,99	10.508.190,77 d
1.2.01.04.01		EMPRESTIMOS A TERCEIROS	10.520.811,76 d	76.640,00	89.260,99	10.508.190,77 d
1.2.02		INVESTIMENTOS	1.928.338,26 d	900,00	222,62	1.929.015,64 d
1.2.02.01		IMOBILIZACOES FINANCEIRAS	1.928.338,26 d	900,00	222,62	1.929.015,64 d
1.2.02.01.01		PARTICIPACOES EM OUTRAS EMPRESAS	1.917.056,95 d	0,00	0,00	1.917.056,95 d
1.2.03.01.01		BENS IMOVEIS	13.905.925,38 d	900,00	0,00	13.906.825,38 d
1.2.03.01.02		DEPRECIACAO ACUMULADA	(16.657.212,38) c	0,00	222,62	(16.657.435,00) c
1.2.03.01.03		IMOBILIZADO EM ANDAMENTO	276.221,39 d	0,00	0,00	276.221,39 d
1.2.03.01.04		IMOBILIZADO AJUSTADO	2.486.346,92 d	0,00	0,00	2.486.346,92 d
1.2.04		INTANGIVEL	14.618.740,37 d	0,00	0,00	14.618.740,37 d
1.2.04.01		ATIVO INTANGIVEL	14.618.740,37 d	0,00	0,00	14.618.740,37 d
1.2.04.01.01		ATIVO INTANGIVEL	14.618.740,37 d	0,00	0,00	14.618.740,37 d

PETRONUNES TRANSP REV RET DERIV PETROLEO LTDA - CONSOLIDADO

Folha 2

Insc. Junta Comercial 42200536316 CNPJ 75.790.493/0001-00

01/10/2020 08:26

Balancete Sintético - Período de 01/03/2020 a 31/03/2020

Classificação	Red	Conta	Saldo Anterior	Débito	Crédito	Saldo Final
2		PASSIVO	42.794.957,94 c	8.757.970,24	8.136.394,74	42.173.382,44 c
2.1		PASSIVO CIRCULANTE	42.214.796,83 c	8.757.970,24	8.136.394,74	41.593.221,33 c
2.1.01		FORNECEDORES	24.184.713,81 c	3.759.251,11	3.981.903,16	24.407.365,86 c
2.1.01.02		FORNECEDORES	24.184.713,81 c	3.759.251,11	3.981.903,16	24.407.365,86 c
2.1.01.02.01		FORNECEDORES A PAGAR	24.184.713,81 c	3.759.251,11	3.981.903,16	24.407.365,86 c
2.1.02		EMPRESTIMOS E FINANCIAMENTOS	9.762.163,50 c	0,00	0,00	9.762.163,50 c
2.1.02.01		EMPRESTIMOS E FINANCIAMENTOS	9.762.163,50 c	0,00	0,00	9.762.163,50 c
2.1.02.01.01		BANCOS	1.249.775,18 c	0,00	0,00	1.249.775,18 c
2.1.02.01.03		EMPRESTIMOS CAPITAL DE GIRO CP	8.072.593,82 c	0,00	0,00	8.072.593,82 c
2.1.02.01.04		INVESTIMENTOS E FINANCIAMENTOS CP	439.794,50 c	0,00	0,00	439.794,50 c
2.1.03		ADIANTAMENTOS DE CLIENTES	22.608,66 c	279.933,30	278.703,30	21.378,66 c
2.1.03.01		ADIANTAMENTOS DE CLIENTES	22.608,66 c	279.933,30	278.703,30	21.378,66 c
2.1.03.01.01		ADIANTAMENTOS DE CLIENTES	22.608,66 c	279.933,30	278.703,30	21.378,66 c
2.1.04		OBRIGACOES FISCAIS	30.765,84 c	8.837,48	8.825,46	30.753,82 c
2.1.04.01		OBRIGACOES FISCAIS	30.765,84 c	8.837,48	8.825,46	30.753,82 c
2.1.04.01.01		IMPOSTOS E TAXAS	30.765,84 c	8.837,48	8.825,46	30.753,82 c
2.1.05		OBRIGACOES SOCIAIS TRABALHISTAS	2.201.057,21 c	91.162,28	103.483,93	2.213.378,86 c
2.1.05.01		OBRIGACOES SOCIAIS TRABALHISTAS	2.201.057,21 c	91.162,28	103.483,93	2.213.378,86 c
2.1.05.01.01		OBRIGACOES SOCIAIS TRABALHISTAS	2.201.057,21 c	91.162,28	103.483,93	2.213.378,86 c
2.1.06		OUTRAS OBRIGACOES	41.947,59 c	21.860,61	41.600,26	61.687,24 c
2.1.06.01		OUTRAS OBRIGACOES	41.947,59 c	21.860,61	41.600,26	61.687,24 c
2.1.06.01.03		CONTAS TRANSITORIA	41.947,59 c	21.860,61	41.600,26	61.687,24 c
2.1.07		ANTECIPACAO DE RECEBIVEIS	5.971.540,22 c	4.596.925,46	3.721.878,63	5.096.493,39 c
2.1.07.01		ANTECIPACAO DE RECEBIVEIS	5.971.540,22 c	4.596.925,46	3.721.878,63	5.096.493,39 c
2.1.07.01.01		DUPLICATAS DESCONTADAS	5.971.540,22 c	4.596.925,46	3.721.878,63	5.096.493,39 c
2.2		PASSIVO NAO CIRCULANTE	8.995.841,45 c	0,00	0,00	8.995.841,45 c
2.2.01		EXIGIVEL A LONGO PRAZO	8.995.841,45 c	0,00	0,00	8.995.841,45 c
2.2.01.01		EMPRESTIMOS E FINANCIAMENTOS	8.995.841,45 c	0,00	0,00	8.995.841,45 c
2.2.01.01.01		EMPRESTIMOS CAPITAL DE GIRO LP	8.080.693,00 c	0,00	0,00	8.080.693,00 c
2.2.01.01.02		INVESTIMENTOS E FINANCIAMENTOS LP	780.273,95 c	0,00	0,00	780.273,95 c
2.2.01.01.04		EMPRESTIMOS A TERCEIROS	134.874,50 c	0,00	0,00	134.874,50 c
2.3		PATRIMONIO LIQUIDO	(8.415.680,34) d	0,00	0,00	(8.415.680,34) d
2.3.01		CAPITAL SOCIAL E RESERVAS	12.156.411,74 c	0,00	0,00	12.156.411,74 c
2.3.01.01		CAPITAL SOCIAL	969.491,00 c	0,00	0,00	969.491,00 c
2.3.01.01.01		CAPITAL SOCIAL REALIZADO	969.491,00 c	0,00	0,00	969.491,00 c
2.3.01.02		RESERVAS	45.295,23 c	0,00	0,00	45.295,23 c
2.3.01.02.01		RESERVAS DE CAPITAL	45.295,23 c	0,00	0,00	45.295,23 c
2.3.01.03		AJUSTES DE AVALIACOES PATRIMONIAIS	16.986.346,92 c	0,00	0,00	16.986.346,92 c
2.3.01.03.01		AJUSTES DE AVALIACOES PATRIMONIAIS	16.986.346,92 c	0,00	0,00	16.986.346,92 c
2.3.01.04		AJUSTES DE EXERCICIOS ANTERIORES	(4.757.363,29) d	0,00	0,00	(4.757.363,29) d
2.3.01.04.01		AJUSTES DE EXERCICIOS ANTERIORES	(4.757.363,29) d	0,00	0,00	(4.757.363,29) d
2.3.01.05		PERTE CFE LEI 13496/2017	(1.087.358,12) d	0,00	0,00	(1.087.358,12) d
2.3.01.05.01		PERTE CFE LEI 13496/2017	(1.087.358,12) d	0,00	0,00	(1.087.358,12) d
2.3.02		RESULTADOS ACUMULADOS	(20.572.092,08) d	0,00	0,00	(20.572.092,08) d
2.3.02.01		LUCROS OU PREJUIZOS ACUMULADOS	(20.572.092,08) d	0,00	0,00	(20.572.092,08) d
2.3.02.01.01		LUCROS OU PREJUIZOS ACUMULADOS	(20.572.092,08) d	0,00	0,00	(20.572.092,08) d

PETRONUNES TRANSP REV RET DERIV PETROLEO LTDA - CONSOLIDADO

Folha 3

Insc. Junta Comercial 42200536316 CNPJ 75.790.493/0001-00

01/10/2020 08:26

Balancete Sintético - Período de 01/03/2020 a 31/03/2020

Classificação	Red	Conta	Saldo Anterior	Débito	Crédito	Saldo Final
3		RECEITAS	8.695.558,92 c	31.059,62	4.204.114,18	12.868.613,48 c
3.1		RECEITAS OPERACIONAIS	8.695.558,92 c	31.059,62	4.204.114,18	12.868.613,48 c
3.1.01		RECEITAS COM VENDAS	8.695.558,92 c	31.059,62	4.204.114,18	12.868.613,48 c
3.1.01.01		RECEITAS COM VENDAS DE PRODUTOS	8.735.215,93 c	0,00	4.204.114,18	12.939.330,11 c
3.1.01.01.01		RECEITAS COM VENDAS DE MERCADORIA	8.735.215,93 c	0,00	4.204.114,18	12.939.330,11 c
3.1.01.03		DEDUCOES DA RECEITA COM VENDAS	(35.265,00) d	24.261,00	0,00	(59.526,00) d
3.1.01.03.01		DEVOLUCOES DESCONTOS E ABATIMENT	(35.265,00) d	24.261,00	0,00	(59.526,00) d
3.1.01.04		DEDUCOES DA RECEITA	(4.392,01) d	6.798,62	0,00	(11.190,63) d
3.1.01.04.01		TRIBUTOS E CONTRIBUICOES SOBRE VEN	(4.392,01) d	6.798,62	0,00	(11.190,63) d

PETRONUNES TRANSP REV RET DERIV PETROLEO LTDA - CONSOLIDADO

Folha 4

Insc. Junta Comercial 42200536316 CNPJ 75.790.493/0001-00

01/10/2020 08:26

Balancete Sintético - Período de 01/03/2020 a 31/03/2020

Classificação	Red	Conta	Saldo Anterior	Débito	Crédito	Saldo Final
4		CUSTOS E DESPESAS	9.429.080,07 d	4.075.534,46	30.092,11	13.474.522,42 d
4.1		CUSTOS	7.991.213,95 d	3.773.089,38	22.312,36	11.741.990,97 d
4.1.01		CUSTOS OPERACIONAIS	7.991.213,95 d	3.773.089,38	22.312,36	11.741.990,97 d
4.1.01.01		CUSTOS DE MERCADORIAS VENDIDAS	7.991.213,95 d	3.773.089,38	22.312,36	11.741.990,97 d
4.1.01.01.01		CUSTOS DE MERCADORIAS VENDIDAS	7.991.213,95 d	3.773.089,38	22.312,36	11.741.990,97 d
4.2		DESPESAS	471.781,68 d	263.488,34	7.061,40	728.208,62 d
4.2.01		DESPESAS OPERACIONAIS	471.781,68 d	263.488,34	7.061,40	728.208,62 d
4.2.01.01		DESPESAS ADMINISTRATIVAS	292.581,40 d	160.912,41	7.061,40	446.432,41 d
4.2.01.01.01		DESPESAS ADMINISTRATIVAS	292.581,40 d	160.912,41	7.061,40	446.432,41 d
4.2.01.02		DESPESA COMERCIAL DIESEL	46.934,20 d	23.941,39	0,00	70.875,59 d
4.2.01.02.01		DESPESA COMERCIAL DIESEL	46.934,20 d	23.941,39	0,00	70.875,59 d
4.2.01.03		DESPESA LOGISTICA	128.709,98 d	73.816,24	0,00	202.526,22 d
4.2.01.03.01		DESPESA LOGISTICA	128.709,98 d	73.816,24	0,00	202.526,22 d
4.2.01.04		DESPESA MANUTENCAO	3.556,10 d	4.818,30	0,00	8.374,40 d
4.2.01.04.01		DESPESA MANUTENCAO	3.556,10 d	4.818,30	0,00	8.374,40 d
4.6		RECEITAS FINANCEIRAS	(7.772,55) c	0,00	718,35	(8.490,90) c
4.6.01		RECEITAS FINANCEIRAS	(7.772,55) c	0,00	718,35	(8.490,90) c
4.6.01.01		RECEITAS FINANCEIRAS	(7.772,55) c	0,00	718,35	(8.490,90) c
4.6.01.01.01		RECEITAS FINANCEIRAS	(7.772,55) c	0,00	718,35	(8.490,90) c
4.7		DESPESAS FINANCEIRAS	86.716,83 d	38.956,74	0,00	125.673,57 d
4.7.01		DESPESAS FINANCEIRAS	86.716,83 d	38.956,74	0,00	125.673,57 d
4.7.01.01		DESPESAS FINANCEIRAS	86.716,83 d	38.956,74	0,00	125.673,57 d
4.7.01.01.01		DESPESAS FINANCEIRAS	86.716,83 d	38.956,74	0,00	125.673,57 d
4.8		OUTRAS RECEITAS/DESPESAS	887.140,16 d	0,00	0,00	887.140,16 d
4.8.01		OUTRAS RECEITAS/DESPESAS	887.140,16 d	0,00	0,00	887.140,16 d
4.8.01.01		OUTRAS RECEITAS/DESPESAS	887.140,16 d	0,00	0,00	887.140,16 d
4.8.01.01.01		OUTRAS RECEITAS/DESPESAS	887.140,16 d	0,00	0,00	887.140,16 d

Conta	Saldo Anterior	Débito	Crédito	Saldo Final
ATIVO	42.061.436,79	13.276.166,00	13.770.129,29	41.567.473,50
PASSIVO	42.794.957,94	8.757.970,24	8.136.394,74	42.173.382,44
RECEITAS	8.695.558,92	31.059,62	4.204.114,18	12.868.613,48
CUSTOS E DESPESAS	9.429.080,07	4.075.534,46	30.092,11	13.474.522,42

Resultado do Período 127.612,21

Resultado Acumulado (605.908,94)

ARGEMIRO
ANTONIO
NUNES:008728
49953

Assinado de forma digital por ARGEMIRO ANTONIO
NUNES:00872849953
Dados: 2020.10.01 10:51:40 -03'00'

JOAO ROBERTO
TAVARES:03636
752995

Assinado de forma digital por JOAO ROBERTO TAVARES:03636752995
Dados: 2020.10.01 08:35:54 -03'00'

ARGEMIRO ANTONIO NUNES
Administrador
CPF: 00872849953
RG: 174685

JOAO ROBERTO TAVARES
Contador
CPF: 03636752995
RG: 4258011