

RELATÓRIO MENSAL DAS ATIVIDADES (RMA)

Art. 22, II, “c” da Lei 11.101/2005

➤ **Empresas Recuperandas:**

- Claumann Fabricação de Esquadrias Eireli;
- Pets Indústria e Comércio de Esquadrias Eireli EPP.

➤ **Autos nº:** 5000650-15.2019.8.24.0078

➤ **Adm. Judicial:** Gladius Consultoria e Gestão Empresarial S/S Ltda

Março/2022

Sumário

1. EVENTOS RELEVANTES	2
1.1. EVENTOS PROCESSUAIS DO ULTIMO MÊS.....	2
1.2. EVENTOS PROCESSUAIS EM ANDAMENTO.....	2
2. VISÃO GERAL DA RECUPERANDA	2
2.1. HISTÓRICO DE ATIVIDADES	2
2.2. SEDE	3
2.3. QUADRO SOCIETÁRIO	3
3. INFORMAÇÕES OPERACIONAIS.....	4
3.1. PRODUÇÃO	4
3.2. RECURSOS HUMANOS (RH).....	4
4. INFORMAÇÕES FINANCEIRAS	5
4.1. ANÁLISE DO BALANÇO PATRIMONIAL.....	5
4.1.1. CLAUMANN	5
4.1.2. PETS	6
4.2. RECEITA OPERACIONAL.....	7
4.3. DEMONSTRAÇÃO DO RESULTADO DO EXERCÍCIO	8
4.3.1. CLAUMANN	8
4.3.2. PETS	9
4.4. ÍNDICES DE LIQUIDEZ.....	9
4.4.1. LIQUIDEZ IMEDIATA	9
4.4.2. LIQUIDEZ CORRENTE	9
4.4.3. LIQUIDEZ SECA.....	10
4.4.4. LIQUIDEZ GERAL.....	10
5. ENDIVIDAMENTO SUJEITO A RECUPERAÇÃO JUDICIAL.....	11
6. PLANO DE RECUPERAÇÃO JUDICIAL	11
7. CONCLUSÃO	13
ANEXO 1 Cronograma do Andamento Processual	14
ANEXO 2 Balancetes Contábeis.....	17

1. EVENTOS RELEVANTES

Prezando pela transparência processual, abaixo estão descritos os principais eventos processuais do mês, assim como os eventos processuais que se encontram em andamento. Informações mais detalhadas e completas podem ser obtidas no Cronograma do Andamento Processual (*Anexo 1*), ou diretamente no site desta Administradora Judicial (<http://www.gladiusconsultoria.com.br/processo/claumann-fabricacao-de-esquadrias-eireli-pets-industria-e-comercio-de-esquadrias-eireli-epp-112>).

1.1. EVENTOS PROCESSUAIS DO ULTIMO MÊS

No decorrer do último mês não houve movimentação processual relevante.

1.2. EVENTOS PROCESSUAIS EM ANDAMENTO

No momento aguarda-se a **Sentença de Concessão da Recuperação Judicial e Homologatória do Plano de Recuperação Judicial**.

2. VISÃO GERAL DA RECUPERANDA

2.1. HISTÓRICO DE ATIVIDADES

Como relatado na inicial, a recuperanda Claumann atua na realização de pinturas eletrostáticas em alumínio e ferro. Para isso, a empresa possui 03 linhas de pinturas, sendo 02 automáticas e 01 manual. São realizados pré-tratamentos dos produtos e testes laboratoriais diários baseados nas normas da ABNT NBR 14.125 que garantem a qualidade da pintura e garantia por 05 anos.


A recuperanda Pets, apesar de ter iniciado seu trabalho com uma cabine de pintura e estufa de cura produzida artesanalmente, ela prosperou e evoluiu sua atuação para o ramo de pinturas de derivados de produtos metalúrgicos, como expositores entre outros, e para o ramo de galvanoplastia, com zincagem e cromagem em ferro. Hoje a recuperanda Pets trabalha somente com pintura eletrostática em alumínio.



2.2. SEDE

A recuperanda Claumann Fabricação de Esquadrias está localizada na Rua Aristides Frasson, nº 275, pavilhão 1, Nossa Senhora da Saúde, Cocal do Sul/SC, CEP 88.845-000.

A recuperanda Pets Indústria e Comercio de Esquadrias Eirelli EPP está localizada na rua Aristides Frasson, nº 307, pavilhão 2, Nossa Senhora da Saúde, Cocal do Sul/SC, CEP 88.845-000.



2.3. QUADRO SOCIETÁRIO

As recuperandas possuem os seguintes quadros societários:

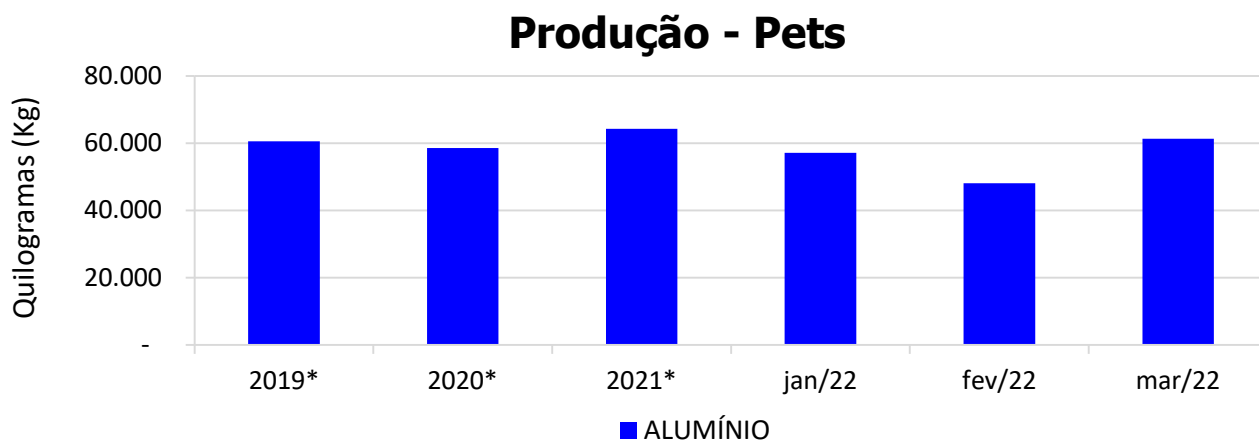
CLAUMANN FABRICAÇÃO DE ESQUADRIAS LTDA EPP.			
SÓCIO	QNTD. DE COTAS	VALOR DAS COTAS	% DO TOTAL
Rogério Giron Claumann	460.000	R\$ 460.000	100%
TOTAL	460.000	R\$ 460.000	100%

PETS INDÚSTRIA E COMÉRCIO DE ESQUADRIAS LTDA EPP			
SÓCIA	QNTD. DE COTAS	VALOR DAS COTAS	% DO TOTAL
Luana Silva Claumann	120.000	R\$ 120.000	100%
TOTAL	120.000	R\$ 120.000	100%

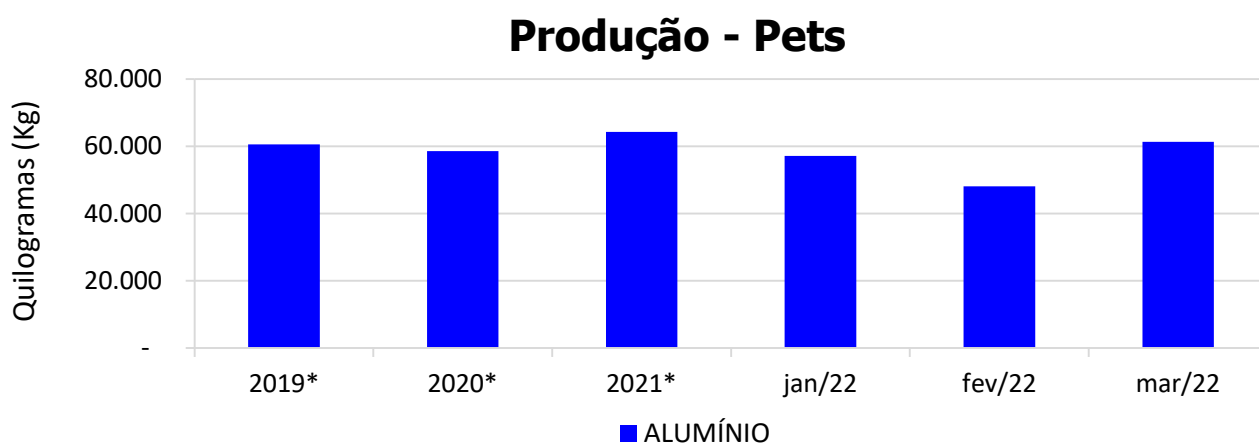
3. INFORMAÇÕES OPERACIONAIS

3.1. PRODUÇÃO

Como já citado anteriormente, as empresas prestam serviços nas áreas de pinturas eletrostáticas de produtos metalúrgicos. A produção das empresas encontra-se graficamente demonstrada abaixo:



* Valor médio mensal do ano referência.



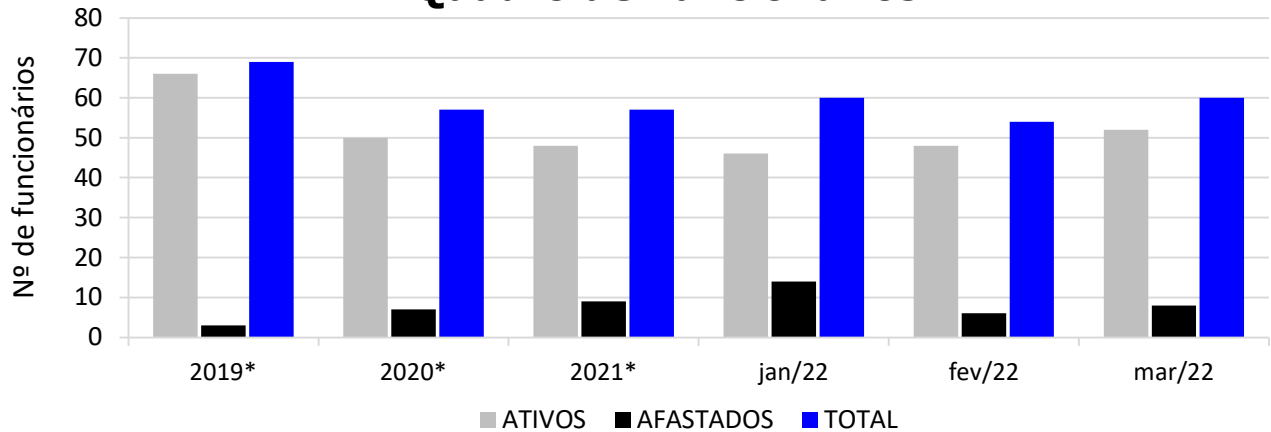
* Valor médio mensal do ano referência.

3.2. RECURSOS HUMANOS (RH)

O quadro de funcionários das recuperandas é composto por profissionais atuantes na área Administrativa e na Produção, chegando a um total de **60 funcionários**, sendo **52 ativos** e **8 afastados**. Desta forma, segue abaixo sua representação gráfica.



Quadro de Funcionários



*Valor referente ao último mês do ano referência.

4. INFORMAÇÕES FINANCEIRAS

As informações utilizadas neste tópico foram obtidas diretamente com a contadora da empresa, que remete os balancetes mensalmente assinado pelo mesmo e também pelo diretor Executivo.

4.1. ANÁLISE DO BALANÇO PATRIMONIAL

O balanço patrimonial é a posição da empresa em um determinado momento, sendo composto pelo ativo, passivo e patrimônio líquido. O ativo demonstra onde a empresa aplicou seus recursos, ou seja, quais são seus bens e direitos. O passivo representa de onde vieram estes recursos e quais suas obrigações. Já o patrimônio líquido representa a parte da empresa pertencente aos sócios, geralmente sendo representado por investimentos e lucros gerados na atividade.

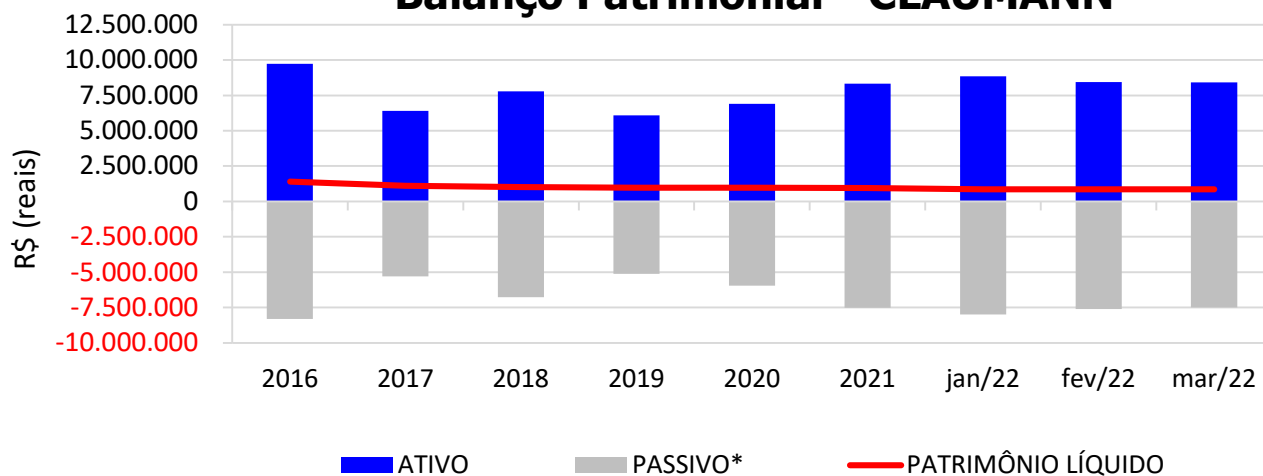
Para fins de facilitar a análise gráfica, o patrimônio líquido não foi considerado no valor do passivo, sendo demonstrado separadamente, com é possível observar nos gráficos dos itens abaixo.

4.1.1. CLAUMANN

No mês de **Março/2022**, o **ATIVO** da recuperanda somou **R\$ 8.413.573**, sendo composto principalmente por: Imobilizado (imóveis, máquinas e veículos) (34%), Estoque (31%), Impostos e Contribuições a Recuperar (17%), Disponível (9%) e Outros (9%).

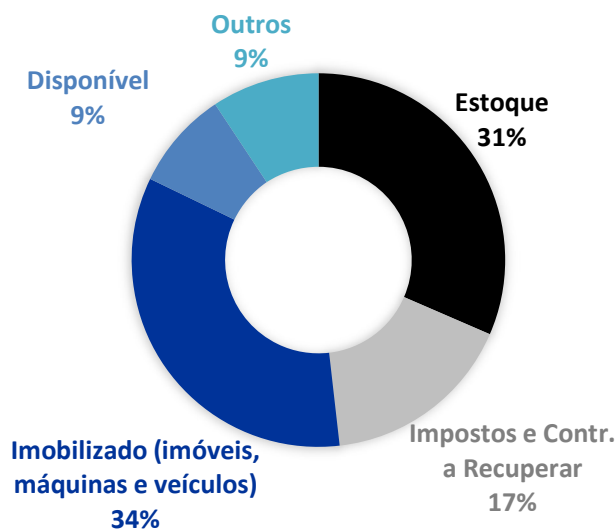
Já o **PASSIVO** (passivo circulante + passivo não circulante), somou **R\$ 7.488.758**, sendo composto principalmente por: Empréstimos e Financiamentos (36%), Bens de Terceiros em Nosso Poder (31%), Obrigações com Clientes (22%) e Outros (11%).

Balanco Patrimonial - CLAUMANN

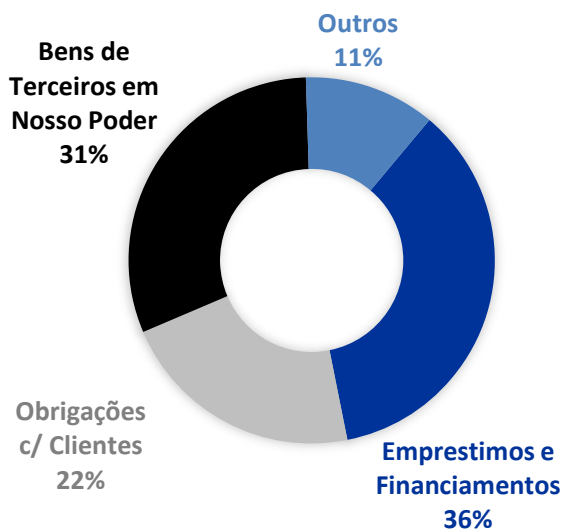


* O patrimônio líquido não está contabilizado no passivo.

ATIVO - MAR/2022 - CLAUMANN



PASSIVO - MAR/2022 - CLAUMANN

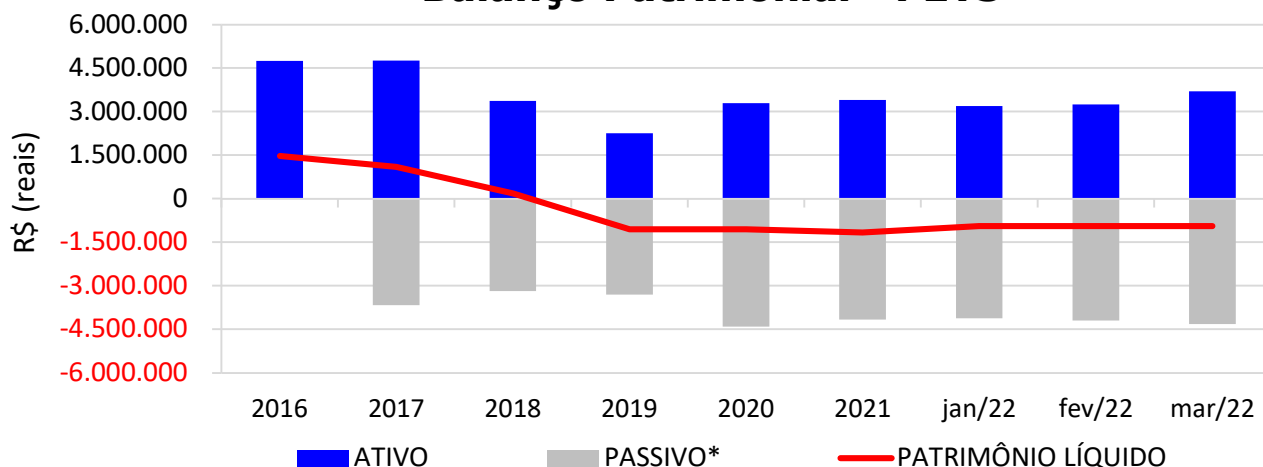


4.1.2. PETS

No mês de **Março/2022**, o **ATIVO** da recuperanda somou **R\$ 3.690.725**, sendo composto principalmente por: Imobilizado (imóveis, máquinas e veículos) (51%), Estoque (21%), Créditos (11%) e Disponível (9%).

Já o **PASSIVO**, somou **R\$ 4.322.000**, sendo composto principalmente por: Empréstimos e Financiamentos (71%), Bens de terceiros em nosso poder (18%) e Outros (11%).

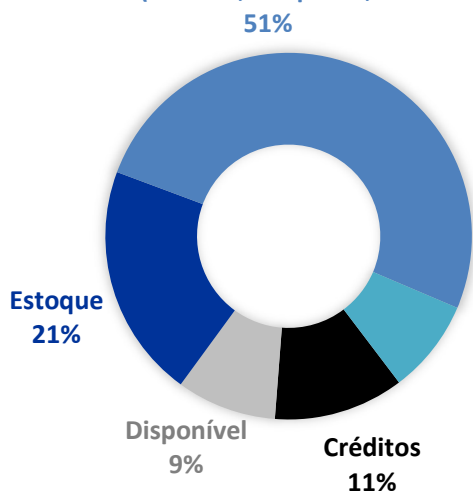
Balanco Patrimonial - PETS



* O patrimônio líquido não está contabilizado no passivo.

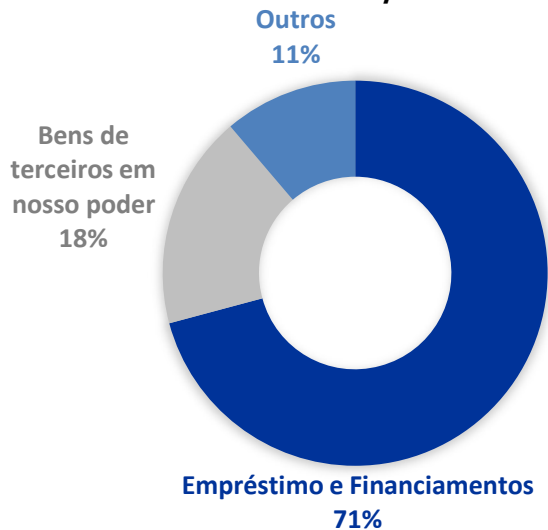
ATIVO - MAR/2022 - PETS

Imobilizado (imóveis, máquinas, veículos, etc.)



PASSIVO - MAR/2022 - PETS

Outros

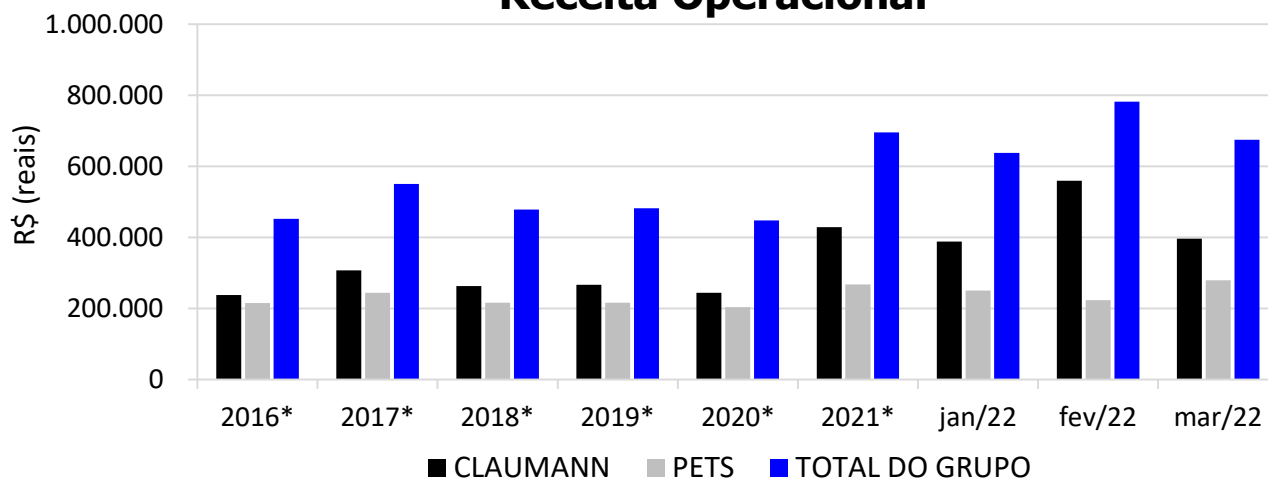


4.2. RECEITA OPERACIONAL

Neste item são consideradas apenas receitas obtidas com a venda de serviços ou produtos, o que demonstra com mais clareza os frutos da atividade empresarial. Não estão inclusos neste item as demais fontes de receitas, como: receitas financeiras, receitas não operacionais, outras receitas, etc.

No mês de **Março/2022** as recuperandas obtiveram uma receita operacional de **R\$ 675.038**, redução de 13,67% em relação ao mês anterior. Graficamente demonstrado:

Receita Operacional



* Valor médio mensal do ano referência.

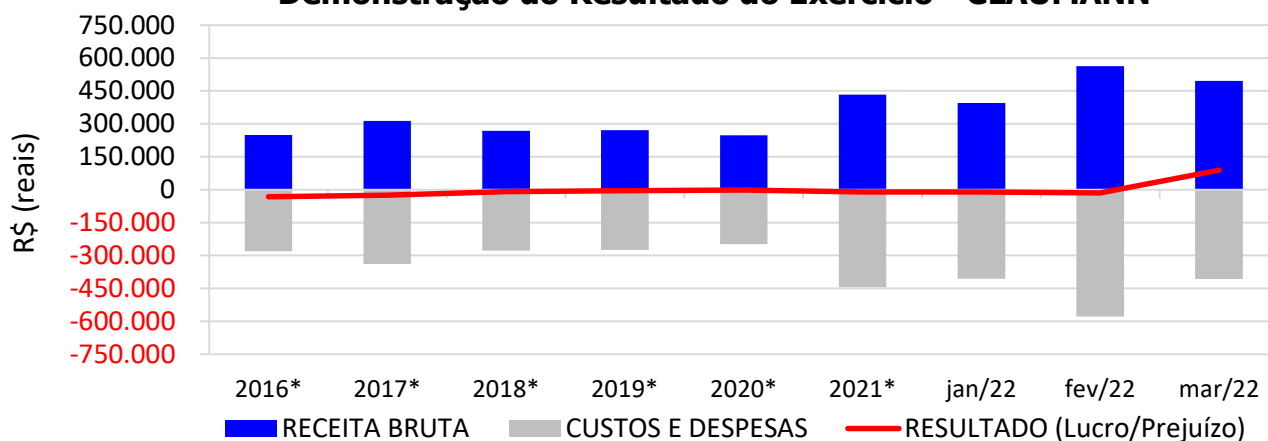
4.3. DEMONSTRAÇÃO DO RESULTADO DO EXERCÍCIO

No item receita bruta são consideradas todas as fontes de receita que a empresa possui, seja ela operacional, financeiras, não operacional, outras receitas, entre outras.

4.3.1. CLAUMANN

De acordo com as demonstrações contábeis em anexo, no mês de **Março/2022** a empresa apresentou **receita bruta de R\$ 495.747** e lucro de R\$ 89.115, resultando em lucro acumulado de R\$ 63.161 no ano de 2022.

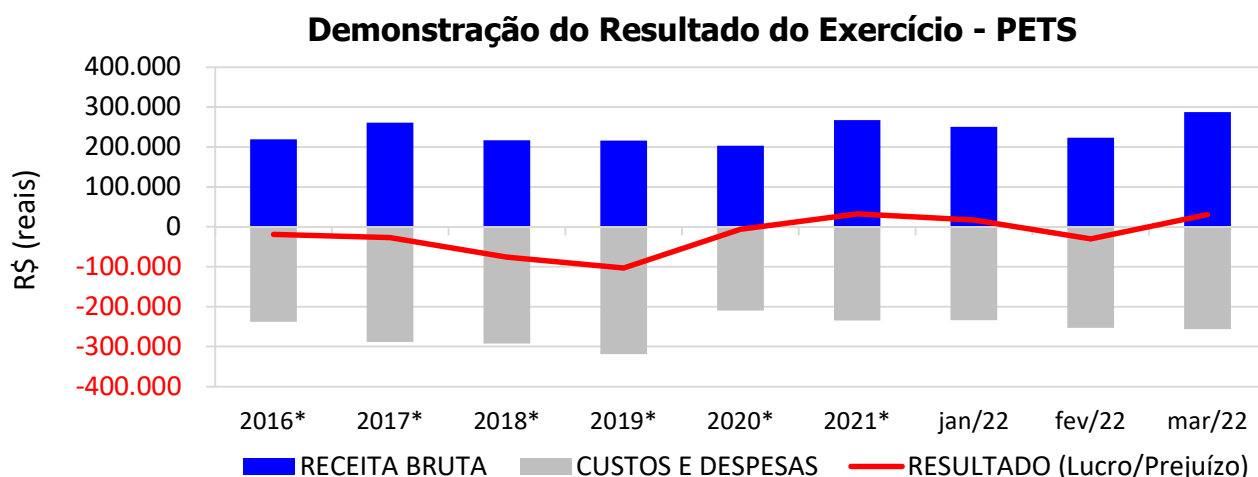
Demonstração do Resultado do Exercício - CLAUMANN



* Valor médio mensal do ano referência.

4.3.2. PETS

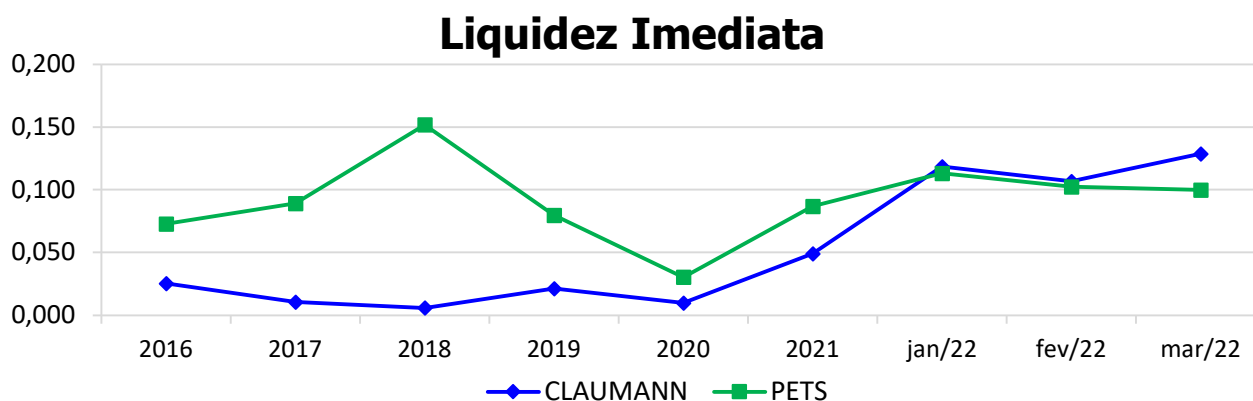
De acordo com as demonstrações contábeis em anexo, no mês de **Março/2022** a empresa apresentou **receita bruta** de **R\$ 287.291** e lucro de R\$ 30.588, resultando em lucro acumulado de R\$ 17.553 no ano de 2022.



4.4. ÍNDICES DE LIQUIDEZ

4.4.1. LIQUIDEZ IMEDIATA

O índice de liquidez imediata é o quociente que compara o *Disponível* e o *Passivo Circulante* ou *Obrigações de Curto Prazo*. Ou seja, quanto das obrigações de até 12 meses a empresa consegue liquidar com os recursos que ela consegue transformar em dinheiro imediatamente para cada R\$ 1,00 de obrigação.

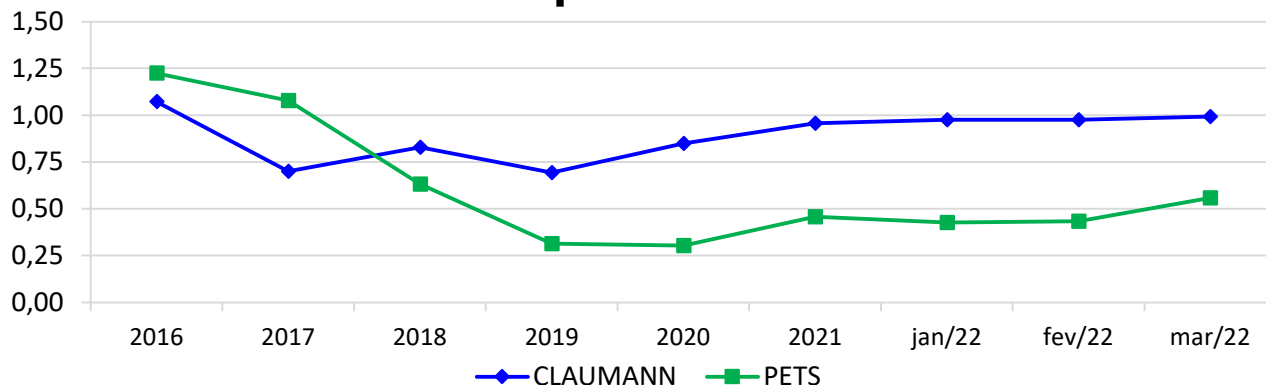


4.4.2. LIQUIDEZ CORRENTE

O índice de liquidez corrente é o comparativo entre o *Ativo Circulante* e o *Passivo Circulante*. Ou seja, quanto das disponibilidades, bens ou direitos que a empresa possui de curto

prazo para quitar com suas obrigações, também do curto prazo de até 12 meses, para cada R\$ 1,00 devido.

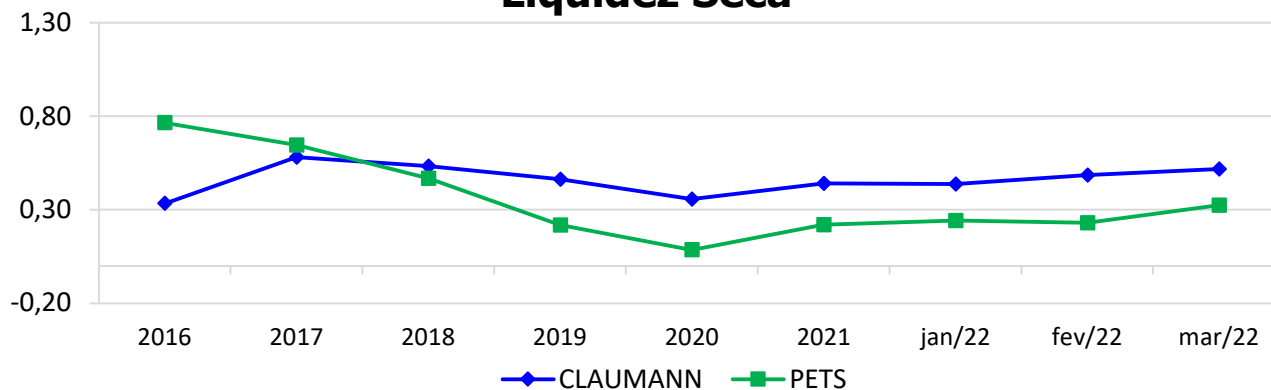
Liquidez Corrente



4.4.3. LIQUIDEZ SECA

O índice de liquidez seca mostra a posição da empresa caso necessite utilizar todo seu *Ativo Circulante*, com exclusão da conta de *Estoques*, uma vez que este não tem uma data definida para sua transformação em dinheiro, para quitar seu *Passivo Circulante* ou *Obrigações de Curto Prazo*.

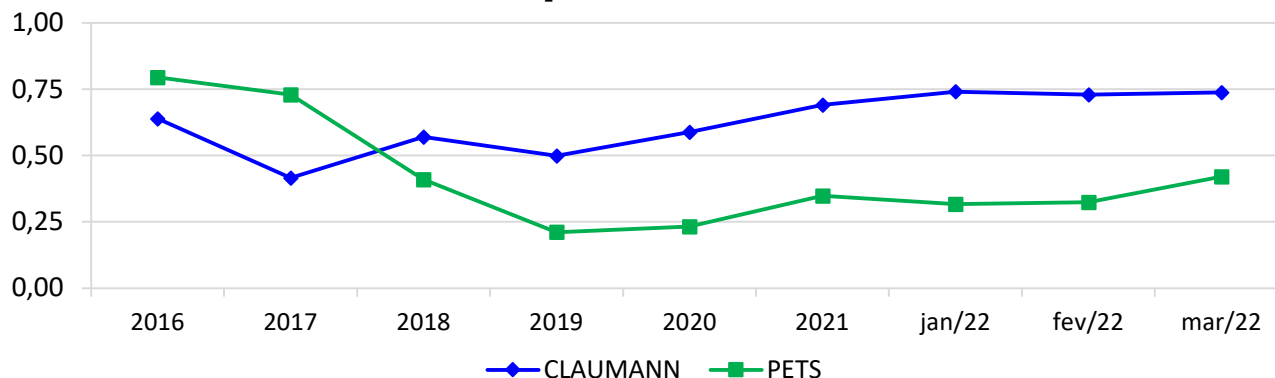
Liquidez Seca



4.4.4. LIQUIDEZ GERAL

O índice de liquidez geral difere-se dos outros índices de liquidez, pois é o confronto entre o *Exigível Total* e o *Realizável Total* da empresa. Ele indica o quanto a empresa conseguirá honrar com seus compromissos de curto e longo prazo, contando com todos seus bens e direitos de curto e longo prazo também. Ou seja, quanto ela possui em bens e direitos para cumprir com cada R\$ 1,00 de dívida no curto e longo prazo.

Liquidez Geral



5. ENDIVIDAMENTO SUJEITO A RECUPERAÇÃO JUDICIAL

As recuperandas juntaram aos autos a Lista de Credores (*Evento 24, OUT2 e OUT3*), de acordo com **art. 51, III, da Lei 11.101/2005**.

Após a análise das habilitações e impugnações administrativas, esta administração judicial apresentou a Relação de Credores do Administrador Judicial (*Evento 55, OUT2*) conforme o **art. 7º, § 2º da Lei 11.101/2005**.

O total habilitado na recuperação da empresa encontra-se conforme descrito abaixo:

ENDIVIDAMENTO TOTAL DA RECUPERAÇÃO JUDICIAL		
CLAUMANN e PETS		
NATUREZA DO CRÉDITO	VALOR HABILITADO	% DO VALOR TOTAL
CLASSE I - CRÉDITOS TRABALHISTAS	R\$ 72.956,33	1,85%
CLASSE II - CRÉDITOS COM GARANTIA REAL	R\$ 1.183.916,51	35,57%
CLASSE III - CRÉDITOS QUIROGRAFÁRIOS	R\$ 1.985.354,55	60,53%
CLASSE IV - CRÉDITOS ME/EPP	R\$ 80.690,60	2,05%
TOTAL:	R\$ 3.322.917,99	100%

6. PLANO DE RECUPERAÇÃO JUDICIAL

Em cumprimento ao **art. 53 da Lei 11.101/2005**, o **Plano de Recuperação Judicial** foi apresentado pela recuperanda no dia 12/12/2019 (*Evento 56*). Posteriormente, em 23/03/2021 trouxe o 1º Plano de Recuperação Judicial Modificativo (*Evento 298*) e em 01/04/2021 trouxe o **2º Plano de Recuperação Judicial Modificativo** (*Evento 363*), o qual restou **aprovado** em Assembleia Geral de Credores (2º convocação) – continuação (*Evento 381*). No mento, aguarda-se a **Sentença de Concessão da Recuperação Judicial e Homologatória do Plano de Recuperação Judicial**.

Sendo assim, segue abaixo o resumo das condições de pagamentos por classe de credor:

QUADRO RESUMO DO PLANO DE RECUPERAÇÃO - CLAUMANN E PETS					
CLASSE / CONDIÇÕES	CARÊNCIA	DESÁGIO	FORMA	ATUALIZAÇÃO	INFORMAÇÕES ADICIONAIS
CLASSE I	-	-	<ul style="list-style-type: none"> • 12 parcelas mensais, iguais e consecutivas, vencendo a primeira 30 dias após a homologação do Plano ou da habilitação do crédito na RJ (item VII, "1" - fl. 18 do Modificativo); 	<ul style="list-style-type: none"> • Conforme previsto na Cláusula VII.I, fl. 15 do Modificativo • TR + 1% a.a., a partir da data de homologação (item 3 - fl. 15 e item VII.I do Modificativo); • A atualização e os juros serão pagos junto com o valor principal (item 3 - fl. 15 e item VII.I do Modificativo); • Os cálculos serão mensais e sobre as parcelas, sendo juros simples (item 3 - fl. 15 e item VII.I do Modificativo); 	-
CLASSE II	<ul style="list-style-type: none"> • 30 dias após a homologação (item VII, "2" - fl. 18 do Modificativo); 	<ul style="list-style-type: none"> • Não há (item VII, "2" - fl. 18 do Modificativo); 	<ul style="list-style-type: none"> • Pagamento em 120 meses (item VII, "2" - fl. 18 do Modificativo); • Parcelas mensais e iguais, vencendo a primeira 30 dias após a aprovação do Plano (item VII, "2" - fl. 18 do Modificativo e ata da AGC de 05/04/2021); 	<ul style="list-style-type: none"> • Na data base 08/08/19 até a aprovação do plano em AGC: TJLP + 6,5% a.a. (item VII, "2" - fl. 18 do Modificativo); • Período de inadimplência: TJLP + 6,5% a.a. (item VII, "2" - fl. 18 do Modificativo); • Metodologia: PRICE ou SAC (a escolha da recuperanda) (item VII, "2" - fl. 18 do Modificativo); • Capitalização dos encargos: mensais (item VII, "2" - fl. 18 do Modificativo); • Período de inadimplência: juros de mora de 1% a.m. e multa de 2% (item 1, da ata da AGC do dia 05/04/2021); 	<ul style="list-style-type: none"> • Garantias reais e fidejussórias: permanecem inalteradas até a data da liquidação, antecipada ou não, do crédito do BADESC (item VII, "2" - fl. 18 do Modificativo); • Novação: Ocorre somente em relação a recuperanda, não alcançando os avalistas (item VII, "2" - fl. 18 do Modificativo); • Após a aprovação do Plano em AGC, as ações judiciais contra avalistas serão suspensas assim como as restrições cadastrais (item VII, "2" - fl. 18 do Modificativo); • IOF: isento por estar integralmente tributado na liberação (item VII, "2" - fl. 18 do Modificativo);
CLASSE III	<ul style="list-style-type: none"> • 24 meses a contar da publicação da decisão que conceder a RJ (item VII, "3" - fl. 18 do Modificativo); 	<ul style="list-style-type: none"> • 70% (item VII, "3" - fl. 18 do Modificativo); 	<ul style="list-style-type: none"> • Pagamento em 120 meses (item VII, "3" - fl. 19 do Modificativo); • Parcelas mensais e iguais, vencendo a primeira 30 dias após o término da carência (item VII, "3" do 2º plano modificativo - Evento 363 - fl. 18/19 e item "1" da Ata da AGC do dia 05/04/2021); 	<ul style="list-style-type: none"> • TR + 1% a.a., a partir da data de homologação (item 3 - fl. 15 e item VII.I do Modificativo); • A atualização e os juros serão pagos junto com o valor principal (item 3 - fl. 15 e item VII.I do Modificativo); • Os cálculos serão mensais e sobre as parcelas, sendo juros simples (item 3 - fl. 15 e item VII.I do Modificativo); 	-

<p>CLASSE III - CREDORES PARCEIROS</p>	<ul style="list-style-type: none"> • Não há (item VII, "5" - fl. 20 do Modificativo); 	<ul style="list-style-type: none"> • 08% (item VII, "5" - fl. 20 do Modificativo); 	<ul style="list-style-type: none"> • Pagamento em 108 meses (item VII, "5" - fl. 19 do Modificativo do Evento 363); - 1º ano: 5% do capital + juros integrais; - 2º ano: 5% do capital + juros integrais; - 3º ao 5º ano: 10% do capital + juros integrais; - 7º ao 9º: 14% do capital + juros integrais; • Parcelas anuais e iguais, vencendo a primeira 30 dias após a homologação da aprovação do Plano ou da ahbilitação do crédito na RJ (item VII, "5" - fl. 20 do Modificativo); 	<ul style="list-style-type: none"> • TR + 0,3% a.m., dede a data do pedido até a data de aprovação do plano em AGC (item VII, "5" - fl. 20 do Modificativo); • TR + 1% a.m. incidentes sobre o saldo devedor a partir da aprovação do Plano em AGC (item VII, "5" fl. 20 do Modificativo); 	<ul style="list-style-type: none"> • Para se enquadrar nessas condições, o credor deve manter o fornecimento de matéria-prima, serviços financeiros e oferecendo condições favoráveis de pagamento (item VII, "5" - fl. 20 do Modificativo); • A qualificação dos credores como parceiros está limitada a 50% do valor dos credores quirografários (item VII, "5" - fl. 20 do Modificativo); • Os credores deverão: <ul style="list-style-type: none"> - ofertar tarifa de emissão de cobrança compatível co os praticados pelo credor financeiros aderente; - operacionalizar folha de pagamento; - não realizar amortizações em razão dos créditos pertencentes ao quadro de credores dessa RJ (item VII, "5" - fl. 20 do Modificativo); • O credor poderá se manifestar para adesão, como Credor Parceiro, no ato da Assembleia ou em até 30 dias por comunicação por escrito com aviso de recebimento (AR) (item VII, "5" - fl. 20 do Modificativo);
<p>CLASSE IV</p>	<ul style="list-style-type: none"> • 24 meses a contar da publicação da decisão que conceder a RJ (item VII, "4" - fl. 19 do Modificativo); 	<ul style="list-style-type: none"> • Não há (item VII, "4" - fl. 19 do Modificativo); 	<ul style="list-style-type: none"> • Pagamento em 60 meses (item VII, "4" - fl. 19 do Modificativo); • Parcelas mensais e iguais, vencendo a primeira 30 dias após o término da carência (item VII, "4" do 2º plano modificativo - Evento 363 - fl. 19 e item "1" da Ata da AGC do dia 05/04/2021); 	<ul style="list-style-type: none"> • TR + 1% a.a., a partir da data de homologação (item 3 - fl. 15 e item VII.I do Modificativo); • A atualização e os juros serão pagos junto com o valor principal (item 3 - fl. 15 e item VII.I do Modificativo); • Os cálculos serão mensais e sobre as parcelas, sendo juros simples (item 3 - fl. 15 e item VII.I do Modificativo); 	<p>-</p>

7. CONCLUSÃO

As informações aqui reproduzidas foram trazidas por relatórios da recuperanda em seus respectivos setores.

Eventuais dúvidas sobre as informações e análises contidas neste relatório poderão ser encaminhadas para o e-mail contato@gladiusconsultoria.com.br.

Urussanga – SC, 10 maio de 2022.


GLADIUS CONSULTORIA E GESTÃO EMPRESARIAL S/S LTDA
Agenor Daufenbach Júnior
Adm. Judicial CRA/SC 6410 – OAB/SC 32.401



Gladius
CONSULTORIA
CRA/SC 1025-J



ANEXO 1

Cronograma do Andamento Processual



**CLAUMANN FABRICAÇÃO DE ESQUADRIAS EIRELI
PETS INDÚSTRIA E COMÉRCIO DE ESQUADRIAS EIRELI EPP**

**Última
atualização:
13/04/2022**

EVENTOS CONCLUÍDOS

EVENTOS EM PAUSA/ETAPA ATUAL

EVENTOS NÃO CONCLUÍDOS

DATA	EVENTO/ETAPA	INFORMAÇÕES	EVENTOS	LEI Nº 11.101/2005
08/08/2019	Distribuição	08/08/2019	1	Art. 48 e 51
	Processo	5000650-15.2019.8.24.0078 (eproc)		
	Vara	1ª Vara		
	Comarca	Urussanga		
	Juiz	Dra. Karen Guollo		
20/08/2019	Decisão de Deferimento/Processamento		6	Art. 52
03/09/2019	Publicação da Decisão de Deferimento	03/09/2019	7 e 8	Art. 52, § 1º, I
08/08/2019	Relação de Credores da Recuperanda	EVENTO 1 - OUT 29 E 30 EVENTO 24 - OUT 2 E 3	1 E 24	Art. 51, III
08/10/2019	Publicação da Relação de Credores da Recuperanda no DJSC	DJSC 3163, de 08/10/2019	41	Art. 52, § 1º, II
03/09/2019	Termo de Compromisso do Administrador Judicial		28	Art. 33 e Art. 52, I
06/09/2019	Comunicado aos Credores	Via correio	nihil	Art. 22, I, a
30/10/2019	Habilitações/Impugnações Administrativas (Prazos) - Ao Administrador Judicial	Prazo: 30/10/2019	nihil	Art. 7º, § 1º
13/12/2019	Apresentação do Plano de Recuperação Judicial		56	Art. 53
09/07/2020	Publicação do Plano de Recuperação Judicial no DJSC	DJSC 3341, de 09/07/2020	nihil	Art. 53, Parágrafo Único
09/12/2019	Relação de Credores do Administrador Judicial		55	Art. 7º, § 2º
09/07/2020	Publicação da Relação de Credores do Administrador Judicial no DJSC	DJSC 3341, de 09/07/2020	nihil	Art. 7º, § 2º
24/07/2020	Habilitações/Impugnações Judiciais (Prazo de 10 dias)	De 13/07/20 a 24/07/20	nihil	Art. 8º
21/08/2020	Objecções ao Plano de Recuperação Judicial (Prazo de 30 dias)	Prazo: 21/08/2020	nihil	Art. 53, Parágrafo Único e Art. 55
nihil	Ausência de Objeções ao Plano de Recuperação Judicial		nihil	Art. 55
22/10/2020	Publicação do Edital de Convocação da Assembleia Geral de Credores	DJSC 3414, de 22/10/2020	nihil	Art. 36 e Art. 56
08/12/2020	Assembleia Geral de Credores - 1ª Convocação	08/12/2020, às 14hrs	187	Art. 36 e Art. 56
08/12/2020	Ata da Assembleia Geral de Credores e Lista de Presença - 1ª Convocação		187	Art. 37
15/12/2020	Assembleia Geral de Credores - 2ª Convocação - suspensa	15/12/2020, às 14hrs	nihil	Art. 36 e Art. 56
15/12/2020	Ata da Assembleia Geral de Credores e Lista de Presença - 2ª Convocação - suspensa		190	Art. 37
19/02/2021	Assembleia Geral de Credores - 2ª Convocação - continuação - suspensa	19/02/2021, às 14hrs	nihil	Art. 36 e Art. 56



19/02/2021	Ata da Assembleia Geral de Credores e Lista de Presença - 2ª Convocação - continuação - suspensão		225	Art. 37
23/03/2021	1º Plano de Recuperação Judicial Modificativo		298	Art. 56, § 3º
23/03/2021	Assembleia Geral de Credores - 2ª Convocação - continuação - suspensão	23/03/2021, às 14hrs	nihil	Art. 36 e Art. 56
23/03/2021	Ata da Assembleia Geral de Credores e Lista de Presença - 2ª Convocação - continuação - suspensão		301	Art. 37
01/04/2021	2º Plano de Recuperação Judicial Modificativo		363	Art. 56, § 3º
05/04/2021	Assembleia Geral de Credores - 2ª Convocação - continuação	05/04/2021, às 10hs	nihil	Art. 36 e Art. 56
05/04/2021	Ata da Assembleia Geral de Credores e Lista de Presença - 2ª Convocação - continuação		381	Art. 37
05/04/2021	Aprovação do Plano de Recuperação Judicial Modificativo	Em AGC	381	Art. 56, § 2º
10/05/2021	Certidões Negativas de Débitos Tributários		397	Art. 57
	Sentença de Concessão da Recuperação Judicial e Homologatória do Plano			Art. 58
	Publicação da Sentença de Concessão e Homologação no DJSC			Art. 58
	Homologação do Quadro Geral de Credores (QGC)			
<i>Distribuição</i>	<i>Incidentes Processuais</i>	<i>Andamento Atual</i>	<i>nihil</i>	<i>Art. 18</i>
06/08/2020	5002373-35.2020.8.24.0078	Sentença em 31/03/2021		
22/07/2020	5002207-03.2020.8.24.0078	Sentença em 19/01/2022		
	Pedido para Encerramento da Recuperação Judicial, por cumprimento			Art. 63
	Término do Prazo da Recuperação Judicial - Cumprimento das Obrigações			Art. 61
	Sentença de Encerramento da Recuperação Judicial - Cumprimento das Obrigações			Art. 63



Gladius
CONSULTORIA
CRA/SC 1025-J



ANEXO 2

Balancetes Contábeis

Empresa: **CLAUMANN FABRICAÇÃO DE ESQUADRIAS EIRELI**
 C.N.P.J.: 85.322.519/0001-49
 Período: 01/01/2022 - 31/03/2022

Folha: 0001
 Número livro: 0012
 Emissão: 29/04/2022
 Hora: 11:15:49

BALANCETE

Código	Classificação	Descrição da conta	Saldo Anterior	Débito	Crédito	Saldo Atual
2	1	ATIVO	8.371.638,58D	11.831.776,81	11.789.842,47	8.413.572,92D
3	1.1	CIRCULANTE	5.430.340,07D	11.830.094,22	11.733.948,80	5.526.485,95D
4	1.1.01	DISPONIVEL	575.073,62D	1.797.684,80	1.659.227,89	713.530,53D
5	1.1.01.01	CAIXA	158.440,29D	46.011,69	19.953,38	184.498,60D
6	1.1.01.01.001	Caixa	158.440,29D	46.011,69	19.953,38	184.498,60D
8	1.1.01.02	BANCOS CONTA MOVIMENTO	415.114,46D	1.351.673,11	1.639.274,51	127.513,06D
9	1.1.01.02.001	Itaú	145,23D	0,00	145,23	0,00
11	1.1.01.02.003	Sicoob	414.969,23D	1.351.673,11	1.639.129,28	127.513,06D
12	1.1.01.03	APLIC DE LIQ IMEDIATA	715,21D	400.000,00	0,00	400.715,21D
15	1.1.01.03.003	Brasilprev	615,21D	0,00	0,00	615,21D
3817	1.1.01.03.009	SICOOB CAP	100,00D	0,00	0,00	100,00D
4326	1.1.01.03.010	SICOOB RDC	0,00	400.000,00	0,00	400.000,00D
16	1.1.01.04	BANCO C/ VINCULADA	803,66D	0,00	0,00	803,66D
2600	1.1.01.04.001	Banco Itaú - 02040-6	803,66D	0,00	0,00	803,66D
19	1.1.02	CREDITOS	2.004.050,90D	2.945.822,88	2.803.977,96	2.145.895,82D
20	1.1.02.01	CLIENTES	590.763,37D	1.320.915,07	1.309.980,06	601.698,38D
4314	1.1.02.01.001	3 RD VIDROS LTDA ME	2.420,01D	205,76	2.625,77	0,00
3733	1.1.02.01.001	AL 13 SOLUCOES EM ALUMINIO LTDA - EPP	8.615,00D	23.866,52	16.186,65	16.294,87D
762	1.1.02.01.001	ALUMASA IND. DE PLASTICO E ALUMINIO LTDA	13.726,00D	7.618,91	15.366,90	5.978,01D
3843	1.1.02.01.001	ALUMIDEX ESQUADRIAS DE ALUMINIO E VIDROS LTDA - EPP	11.823,00D	34.678,58	33.945,47	12.556,11D
946	1.1.02.01.001	BBA SISTEMAS DE ENVIDRACAMENTO LTDA - EPP	31.175,00D	91.375,22	94.754,73	27.795,49D
975	1.1.02.01.001	COCAL ALUMINIOS LTDA ME	0,00	1.723,43	0,00	1.723,43D
3605	1.1.02.01.001	CODERPLAST REPRESENTACOES COM. LTDA	4.196,00D	19.124,35	11.588,15	11.732,20D
4329	1.1.02.01.001	COMPRETIUDO SUPERMERCADO LTDA	0,00	14.931,79	6.267,25	8.664,54D
773	1.1.02.01.001	DEA FAB. DE ARTEF. ALUM. ACO LTDA ME	227,07D	0,00	0,00	227,07D
778	1.1.02.01.001	GF ESQUADRIAS DE ALUMINIO LTDA	122,36D	47,54	169,90	0,00
3796	1.1.02.01.001	GOEDERT LTDA	14.450,00D	38.826,49	28.020,40	25.256,09D
4225	1.1.02.01.001	HANDLER COMERCIO DE ALUMINIO LTDA	0,00	13.997,18	12.158,58	1.838,60D
4164	1.1.02.01.001	HYDRO EXTRUSION BRASIL S/A	460.321,67D	882.368,57	915.271,93	427.418,31D
4203	1.1.02.01.001	IND E COM DE MOLDURAS SANTA LUZIA LTDA	11.211,37D	24.358,14	29.389,64	6.179,87D
3594	1.1.02.01.001	JOSE RICARDO LATRONICO EPP	317,86D	12.336,02	9.957,67	2.696,21D
2695	1.1.02.01.001	KR DISTRIBUIDORA DE ALUMINIO LTDA - ME	5.315,73D	25.122,97	30.438,70	0,00
3850	1.1.02.01.001	PERFEITA ESTRUTURAS METALICAS E CONST. LTDA	6.879,18D	5.624,83	12.504,01	0,00
3711	1.1.02.01.001	SALVER CONSTRUTORA E INCORPORADORA LTDA	4.934,12D	40.025,41	25.635,38	19.324,15D
760	1.1.02.01.001	WOLFRE DISTRIBUIDORA DE ALUMINIO LTDA ME	15.029,00D	84.683,36	65.698,93	34.013,43D
41	1.1.02.08	IMPOSTOS E CONTR A RECUPERAR	1.294.167,34D	809.064,20	698.288,36	1.404.943,18D
42	1.1.02.08.001	Cofins a Recuperar	2.524,01D	70.090,10	72.614,11	0,00
44	1.1.02.08.003	ICMS a Recuperar	687.476,52D	74.645,06	75.075,14	687.046,44D
45	1.1.02.08.004	IPI a Recuperar	603.618,84D	32.042,17	526.467,46	109.193,55D
48	1.1.02.08.007	PIS a Recuperar	547,97D	15.216,93	15.764,90	0,00
4337	1.1.02.08.013	IPI Ressarcimento	0,00	525.406,98	0,00	525.406,98D
4341	1.1.02.08.014	Recuperação Tributária PIS/COFINS	0,00	91.662,96	8.386,75	83.296,21D
60	1.1.02.10	ADIANTAMENTOS	112.977,23D	813.344,26	795.709,54	130.611,95D
68	1.1.02.10.006	Adiantamentos a Fornecedores	111.828,41D	813.344,26	795.709,54	129.463,13D
70	1.1.02.10.010	Adiantamentos	1.148,82D	0,00	0,00	1.148,82D
73	1.1.02.11	BENS EM PODER DE TERCEIROS	6.142,96D	2.499,35	0,00	8.642,31D
74	1.1.02.11.001	Bens em Poder de Terceiros	6.142,96D	2.499,35	0,00	8.642,31D
75	1.1.03	ESTOQUES	2.834.296,70D	7.086.586,54	7.270.742,95	2.650.140,29D
76	1.1.03.01	ESTOQUES	2.834.296,70D	7.086.586,54	7.270.742,95	2.650.140,29D
77	1.1.03.01.001	Materia - Prima	511.391,35D	942.459,86	1.112.356,64	341.494,57D
90	1.1.03.01.014	Estoque de Terceiros em nosso Poder	2.322.905,35D	6.144.126,68	6.158.386,31	2.308.645,72D
107	1.1.06	OPERAÇÕES C/ MERC DE TERCEIROS	16.918,85D	0,00	0,00	16.918,85D
108	1.1.06.01	ENTRADA DE MERC EM CONSIGNAÇÃO	16.918,85D	0,00	0,00	16.918,85D
109	1.1.06.01.001	Mercadorias em Consignação	16.918,85D	0,00	0,00	16.918,85D
110	1.2	NÃO-CIRCULANTE	2.941.298,51D	1.682,59	55.893,67	2.887.487,43D
111	1.2.01	REALIZAVEL A LONGO PRAZO	1.000,91D	0,00	0,00	1.000,91D
112	1.2.01.01	INVESTIMENTOS A LONGO PRAZO	1.000,91D	0,00	0,00	1.000,91D
3493	1.2.01.01.012	BB Consorcio Sanderó	1.000,91D	0,00	0,00	1.000,91D
143	1.2.02	INVESTIMENTOS	27.798,82D	1.682,59	0,00	29.481,41D
144	1.2.02.01	PARTICIPAÇÕES EM OUTRAS SOCIEDADES	27.798,82D	1.682,59	0,00	29.481,41D
149	1.2.02.01.006	Sicoob - Cota de Capital	27.798,82D	1.682,59	0,00	29.481,41D

ROGERIO GIRON CLAUMANN
 ADMINISTRADOR
 CPF: 461.079.839-53

AGENOR RAMOS
 CONTADOR Reg. no CRC - SC sob o No. 158023131/0-0
 CPF: 895.496.199-15

Empresa: **CLAUMANN FABRICAÇÃO DE ESQUADRIAS EIRELI**
 C.N.P.J.: 85.322.519/0001-49
 Período: 01/01/2022 - 31/03/2022

Folha: 0002
 Número livro: 0012
 Emissão: 29/04/2022
 Hora: 11:15:49

BALANCETE

Código	Classificação	Descrição da conta	Saldo Anterior	Débito	Crédito	Saldo Atual
157	1.1.03	IMOBILIZADO	2.912.498,78D	0,00	55.893,87	2.856.605,11D
158	1.1.03.01	IMOVEIS	1.375.087,54D	0,00	0,00	1.375.087,54D
159	1.2.03.01.001	Edificações	1.325.017,14D	0,00	0,00	1.325.017,14D
161	1.2.03.01.003	Terrenos	50.070,40D	0,00	0,00	50.070,40D
163	1.2.03.02	MAQUINAS E EQUIPAMENTOS	2.552.090,18D	0,00	2.499,35	2.549.590,83D
164	1.2.03.02.001	Maquinas e Equipamentos	2.552.090,18D	0,00	2.499,35	2.549.590,83D
168	1.2.03.04	VEICULOS	703.446,52D	0,00	0,00	703.446,52D
169	1.2.03.04.001	Consorcio Veiculos BB - Sandero 1.0 5P	1.554,81D	0,00	0,00	1.554,81D
170	1.2.03.04.002	Veiculos	627.516,45D	0,00	0,00	627.516,45D
2779	1.2.03.04.003	Consorcio Sponchiado	74.375,26D	0,00	0,00	74.375,26D
171	1.2.03.05	MOVEIS E UTENSILIOS	25.998,90D	0,00	0,00	25.998,90D
172	1.2.03.05.001	Equip Processamento de Dados	22.202,90D	0,00	0,00	22.202,90D
173	1.2.03.05.002	Móveis e Utensílios	3.796,00D	0,00	0,00	3.796,00D
181	1.2.03.08	IMOBILIZACOES EM ANDAMENTO	956.736,75D	0,00	0,00	956.736,75D
184	1.2.03.08.003	Imob em Andamento - Prod	956.736,75D	0,00	0,00	956.736,75D
193	1.2.03.13	OUTRAS IMOBILIZACOES	5.380,00D	0,00	0,00	5.380,00D
2737	1.2.03.13.001	Bens recebidos para demonstração	2.500,00D	0,00	0,00	2.500,00D
194	1.2.03.13.001	Outras Imobilizações	2.880,00D	0,00	0,00	2.880,00D
195	1.2.03.99	(-) DEPRECIACAO ACUMULADA	2.706.241,11C	0,00	53.394,32	2.759.635,43C
196	1.2.03.99.001	(-) Edificações	434.358,32C	0,00	10.997,52	445.355,84C
197	1.2.03.99.002	(-) Maquinas e Equipamentos	2.072.250,03C	0,00	41.667,18	2.113.917,21C
199	1.2.03.99.004	(-) Veiculos	172.447,33C	0,00	0,00	172.447,33C
200	1.2.03.99.005	(-) Equip Processamento Dados	6.810,69C	0,00	123,79	6.934,48C
201	1.2.03.99.006	(-) Moveis e Utensilios	2.869,50C	0,00	85,54	2.955,04C
211	1.2.03.99.016	(-) Outras Imobilizações	17.505,24C	0,00	520,29	18.025,53C
217	2	PASSIVO	8.371.638,58C	7.333.363,11	7.312.136,34	8.350.411,81C
218	2.1	CIRCULANTE	5.586.010,83C	7.333.363,11	7.312.136,34	5.564.784,06C
219	2.1.01	CIRCULANTE	5.586.010,83C	7.333.363,11	7.312.136,34	5.564.784,06C
220	2.1.01.01	FORNecedores	774.376,59C	947.719,11	939.832,40	766.489,80C
2557	2.1.01.01.001	ADEXA INDUSTRIA E COMERCIO LTDA	72.256,50C	60.104,30	60.104,30	72.256,50C
903	2.1.01.01.001	AKZO NOBEL LTDA	5.529,01C	0,00	0,00	5.529,01C
786	2.1.01.01.001	COMPANHIA DE GAS DE SANTA CATARINA SCGAS	55.838,50C	135.007,00	135.007,00	55.838,50C
4170	2.1.01.01.001	DOUTORES DA WEB TECNOLOGIA DIGITAL LTDA	1.032,35C	0,00	0,00	1.032,35C
1875	2.1.01.01.001	DUPLACAO - COMERCIO E SERVICOS PNEUMATIC	0,00	1.613,90	2.611,81	997,91C
1013	2.1.01.01.001	FABI ARTEF LATEX ESTRELA - EPRISTINTA LTD	30.375,07C	306.487,05	306.487,05	30.375,07C
4301	2.1.01.01.001	GLEICYANY DE CAMARGO SALDANHA	0,00	0,00	804,30	804,30C
2580	2.1.01.01.001	IKG QUIMICA E MET. LTDA	0,00	0,00	1.452,50	1.452,50C
4340	2.1.01.01.001	INSTITUTO AMBIENTAL CATARINENSE LTDA	0,00	0,00	4.914,00	4.914,00C
905	2.1.01.01.001	ISOCOAT TINTAS E VERNIZES LTDA	289.426,47C	428.516,76	411.092,13	272.001,84C
979	2.1.01.01.001	KHROSOS SEGURANCA PRIVADA LTDA	512,23C	1.536,69	1.536,69	512,23C
3779	2.1.01.01.001	PAUMAR S.A - INDUSTRIA E COMERCIO	302.268,46C	0,00	0,00	302.268,46C
863	2.1.01.01.001	PETRONUNES TRANSP REV RET DERIV PETR LTD	9.270,00C	0,00	0,00	9.270,00C
1752	2.1.01.01.001	PROPEQ PRODUTOS QUIMICOS LTDA	328,00C	2.881,00	3.126,00	573,00C
3731	2.1.01.01.001	SPECK & RAMOS LTDA - ME	0,00	2.000,00	3.000,00	1.000,00C
1772	2.1.01.01.001	TRANSAL TRANSPORTADORA SALVAN LTDA	0,00	9.572,41	9.896,62	124,21C
4145	2.1.01.01.001	WALTRICK QUIMICA SUL LTDA EPP	7.540,00C	0,00	0,00	7.540,00C
221	2.1.01.02	EMPRESTIMOS E FINANCIAMENTOS	775.890,83C	20.268,28	0,00	755.622,57C
2911	2.1.01.02.021	Itaú Conta Movimento	10.910,98C	0,00	0,00	10.910,98C
3757	2.1.01.02.034	Capital de Giro Itaú 1181460039	15.583,99C	0,00	0,00	15.583,99C
3821	2.1.01.02.034	Capital de Giro Itaú 1239502543	56.256,50C	0,00	0,00	56.256,50C
3631	2.1.01.02.035	BB Giro Flex 88.005.628	6.471,25C	0,00	0,00	6.471,25C
4013	2.1.01.02.036	Giropre Merc Vemaq 56140814-7	268.904,51C	0,00	0,00	268.904,51C
3879	2.1.01.02.036	Proger Capital de Giro 88.005.698	46.655,37C	0,00	0,00	46.655,37C
4077	2.1.01.02.039	CAP GIRO 1406381432	90.918,75C	0,00	0,00	90.918,75C
4167	2.1.01.02.040	Bancos - Operações Judiciais	119.438,63C	0,00	0,00	119.438,63C
4171	2.1.01.02.041	Avalistas Credores	121.591,37C	0,00	0,00	121.591,37C
4253	2.1.01.02.042	Banco Badesco Contrato 2013000901 (RJ)	15.476,48C	8.002,22	0,00	7.474,26C
4254	2.1.01.02.043	Banco Badesco Contrato 2012028901 (RJ)	12.698,71C	6.565,96	0,00	6.132,75C
4255	2.1.01.02.044	Banco Badesco Contrato 2015008302 (RJ)	10.984,29C	5.700,08	0,00	5.284,21C
222	2.1.01.03	SALARIOS E CONTRIB SOCIAIS	63.375,12C	109.542,71	106.917,34	60.749,75C
223	2.1.01.03.001	Salários e Ordenados a Pagar	12.311,00C	62.250,45	62.174,45	12.235,00C
224	2.1.01.03.002	INSS a Recolher	10.304,88C	27.141,44	23.342,25	6.505,69C
225	2.1.01.03.003	FGTS a Recolher	2.678,28C	5.818,43	4.529,96	1.368,81C
231	2.1.01.03.009	Prov p/ Férias e Encargos	29.645,24C	7.786,07	6.319,24	28.178,41C

ROGERIO GIRON CLAUMANN
 ADMINISTRADOR
 CPF: 461.079.839-53

AGENOR RAMOS
 CONTADOR Reg. no CRC - SC sob o No. 15C023131/O-0
 CPF: 895.496.199-15

BALANCETE

Código	Classificação	Descrição da conta	Saldo Anterior	Débito	Crédito	Saldo Atual
232	2.1.01.03.010	Prov p/ 13º Salário e Encargos	0,00	0,00	4.377,98	4.377,98C
233	2.1.01.03.011	Pro-Labore a Pagar	979,00C	3.537,39	3.637,39	1.079,00C
238	2.1.01.03.016	IRRF s/ Folha de Pagto	1.586,82C	2.844,66	1.876,23	612,99C
2395	2.1.01.03.017	Farmacia a pagar	5.869,90C	164,27	665,84	6.371,47C
239	2.1.01.04	OBRIGAÇÕES FISCAIS	683,35C	96.779,08	120.592,28	24.496,35C
242	2.1.01.04.003	PIS a Recolher	0,00	16.907,39	18.882,16	1.974,77C
244	2.1.01.04.005	IRPJ a Recolher	0,00	0,00	7.971,05	7.971,05C
245	2.1.01.04.006	Cofins a Recolher	0,00	77.876,47	86.972,36	9.095,89C
246	2.1.01.04.007	CSLL a Recolher	0,00	0,00	4.782,63	4.782,63C
2573	2.1.01.04.012	ISS a recolher	10,98C	32,94	32,94	10,98C
2574	2.1.01.04.013	IRRF a recolher	157,77C	453,95	451,23	155,05C
3406	2.1.01.04.014	Retenção 4,65%	514,60C	1.508,33	1.499,91	506,18C
248	2.1.01.05	BENS DE TERCEIROS EM NOSSO PODER	2.325.785,35C	6.158.386,31	6.144.126,68	2.311.525,72C
249	2.1.01.05.001	Estoque de terceiros p/ industrialização	2.322.905,35C	6.158.386,31	6.144.126,68	2.308.645,72C
253	2.1.01.05.005	Bens em comodato	2.880,00C	0,00	0,00	2.880,00C
254	2.1.01.06	OBRIGAÇÕES C/ CLIENTES	1.628.980,74C	667,64	667,64	1.628.980,74C
255	2.1.01.06.001	Adiantamento de Clientes	1.628.980,74C	667,64	667,64	1.628.980,74C
270	2.1.01.10	MERCAD RECEBIDAS EM CONSIGNAÇÃO	16.918,85C	0,00	0,00	16.918,85C
271	2.1.01.10.001	Mercadoria em consignação	16.918,85C	0,00	0,00	16.918,85C
278	2.2	NÃO-CIRCULANTE	1.923.973,27C	0,00	0,00	1.923.973,27C
279	2.2.01	OBRIGAÇÕES A LONGO PRAZO	1.923.973,27C	0,00	0,00	1.923.973,27C
280	2.2.01.01	EMPRESTIMO E FINANCIAMENTO	1.921.473,27C	0,00	0,00	1.921.473,27C
282	2.2.01.01.002	Empréstimo de Terceiros	463.406,66C	0,00	0,00	463.406,66C
2791	2.2.01.01.025	Contrato Mútuo Ivan Ribeiro	200.000,00C	0,00	0,00	200.000,00C
2792	2.2.01.01.026	Contrato Mútuo Gelma Giron Claumann	200.000,00C	0,00	0,00	200.000,00C
2847	2.2.01.01.028	Empréstimo Itau Contrato 062542977-4	888,99C	0,00	0,00	888,99C
2848	2.2.01.01.028	Empréstimo Sicoob Contrato 48653-5	1.166,86C	0,00	0,00	1.166,86C
3537	2.2.01.01.029	Itau Claumann Caixa Aval	22.000,00C	0,00	0,00	22.000,00C
3394	2.2.01.01.031	Cartão BNDES - Panadantica	3.002,72C	0,00	0,00	3.002,72C
3654	2.2.01.01.032	Capital de Giro Itau 1127353314	15.391,76C	0,00	0,00	15.391,76C
3395	2.2.01.01.032	Cartão BNDES - Sidersul	397,58C	0,00	0,00	397,58C
4089	2.2.01.01.036	EMPRESTIMO 88.005.918	204.490,78C	0,00	0,00	204.490,78C
4270	2.2.01.01.037	Banco Badesco Contrato 2013000901 (RJ) Longo Prazo	427.944,30C	0,00	0,00	427.944,30C
4271	2.2.01.01.038	Banco Badesco Contrato 2012028901 (RJ) Longo Prazo	220.181,17C	0,00	0,00	220.181,17C
4272	2.2.01.01.039	Banco Badesco Contrato 2015008302 (RJ) Longo Prazo	162.602,45C	0,00	0,00	162.602,45C
291	2.2.01.05	OUTRAS EXIGIB LONGO PRAZO	2.500,00C	0,00	0,00	2.500,00C
292	2.2.01.05.001	Bens recebidos para demonstração	2.500,00C	0,00	0,00	2.500,00C
297	2.3	PATRIMONIO LIQUIDO	861.654,48C	0,00	0,00	861.654,48C
298	2.3.01	PATRIMONIO LIQUIDO	460.000,00C	0,00	0,00	460.000,00C
299	2.3.01.01	CAPITAL SOCIAL SUBSCRITO	460.000,00C	0,00	0,00	460.000,00C
302	2.3.01.01.005	Capital Social Integralizado	460.000,00C	0,00	0,00	460.000,00C
307	2.3.03	RESERVAS DE REAVLIAÇÃO	401.654,48C	0,00	0,00	401.654,48C
313	2.3.03.01	LUCROS OU PREJUIZOS ACUMULADOS	401.654,48C	0,00	0,00	401.654,48C
314	2.3.03.01.001	Reserva de Lucros	1.332.092,83C	0,00	0,00	1.332.092,83C
315	2.3.03.01.002	Prejuizos Acumulados	930.438,35D	0,00	0,00	930.438,35D
316	3	CUSTOS E DESPESAS OPERACIONAIS	0,00	1.227.860,13	15.411,96	1.212.448,17D
317	3.1	CUSTOS OPERACIONAIS	0,00	158.367,36	14.283,43	144.083,93D
318	3.1.01	CUSTOS OPERACIONAIS - MATRIZ	0,00	158.367,36	14.283,43	144.083,93D
325	3.1.01.02	CUSTO INDIRETO DE PRODUÇÃO	0,00	34.641,52	0,00	34.641,52D
326	3.1.01.02.001	Despesas de Manutenção	0,00	24.229,10	0,00	24.229,10D
332	3.1.01.02.007	Material de Consumo	0,00	10.412,42	0,00	10.412,42D
336	3.1.01.05	CUSTO SALARIOS E ENCARGOS	0,00	70.441,95	13.924,87	56.517,08D
337	3.1.01.05.001	Salário	0,00	47.984,98	13.913,52	34.071,46D
338	3.1.01.05.002	INSS	0,00	13.126,43	11,35	13.115,08D
339	3.1.01.05.003	FGTS	0,00	3.630,18	0,00	3.630,18D
340	3.1.01.05.004	Férias	0,00	3.419,28	0,00	3.419,28D
341	3.1.01.05.005	13º Salário	0,00	2.281,08	0,00	2.281,08D
349	3.1.01.06	GASTOS GERAIS DE FABRICAÇÃO	0,00	53.283,89	358,56	52.925,33D
353	3.1.01.06.004	Assistencia Social	0,00	619,19	358,56	260,63D
366	3.1.01.06.017	Depreciação	0,00	52.664,70	0,00	52.664,70D
372	3.2	DESPESAS OPERACIONAIS	0,00	113.707,57	1.128,53	112.579,04D

ROGERTO GIRON CLAUMANN
 ADMINISTRADOR
 CPF: 461.079.839-53

AGENOR RAMOS
 CONTADOR Reg. no CRC - SC sob o No. 16023131/O-0
 CPF: 895.496.199-15

BALANCETE

Código	Classificação	Descrição da conta	Saldo Anterior	Débito	Crédito	Saldo Atual
373	3.2.01	DESPESAS COMERCIAIS	0,00	4.744,03	0,00	4.744,03D
385	3.2.01.02	DESPESAS GERAIS	0,00	4.744,03	0,00	4.744,03D
391	3.2.01.02.006	Despesas c/ Veículos	0,00	1.299,34	0,00	1.299,34D
407	3.2.01.02.022	Amostras Grátis/ Bonificação	0,00	2,09	0,00	2,09D
410	3.2.01.02.025	Mensalidade e Anuidades	0,00	2.442,60	0,00	2.442,60D
411	3.2.01.02.999	Outras Despesas	0,00	1.000,00	0,00	1.000,00D
455	3.2.18	GASTOS GERAIS DE ADMINISTRAÇÃO	0,00	108.963,54	1.128,53	107.835,01D
456	3.2.18.01	SALARIOS E ENCARGOS	0,00	24.854,18	1.128,53	23.725,65D
457	3.2.18.01.001	Salários e Ordenados	0,00	12.821,64	2,16	12.819,48D
458	3.2.18.01.002	INSS	0,00	4.833,24	226,95	4.606,29D
459	3.2.18.01.003	FCTS	0,00	1.514,03	66,53	1.447,50D
460	3.2.18.01.004	Férias	0,00	1.170,13	831,46	338,67D
461	3.2.18.01.005	13º Salário	0,00	877,75	0,00	877,75D
465	3.2.18.01.009	Pro Labore	0,00	3.637,39	1,43	3.635,96D
467	3.2.18.02	GASTOS GERAIS	0,00	83.379,74	0,00	83.379,74D
468	3.2.18.02.001	Água	0,00	555,09	0,00	555,09D
475	3.2.18.02.008	Seguros	0,00	2.622,72	0,00	2.622,72D
476	3.2.18.02.009	Serviços de Terceiros	0,00	57.190,77	0,00	57.190,77D
478	3.2.18.02.011	Despesas de comunicação	0,00	2.842,50	0,00	2.842,50D
2754	3.2.18.02.020	Despesas com Meio Ambiente	0,00	4.914,00	0,00	4.914,00D
484	3.2.18.02.999	Outros Gastos	0,00	15.254,66	0,00	15.254,66D
494	3.2.18.04	DEPRECIACAO	0,00	729,62	0,00	729,62D
495	3.2.18.04.001	Depreciação	0,00	729,62	0,00	729,62D
496	3.4	FINANCEIRO	0,00	44.941,35	0,00	44.941,35D
497	3.4.01	FINANCEIRO	0,00	2.309,97	0,00	2.309,97D
528	3.4.01.06	IMPOSTOS E TAXAS DIVERSAS	0,00	2.309,97	0,00	2.309,97D
543	3.4.01.06.999	Taxas Diversas	0,00	2.309,97	0,00	2.309,97D
578	3.4.10	ENCARGOS FINANCEIROS	0,00	42.631,38	0,00	42.631,38D
579	3.4.10.01	ENCARGOS FINANCEIROS CG	0,00	42.631,20	0,00	42.631,20D
581	3.4.10.01.002	Despesas Bancárias	0,00	1.825,03	0,00	1.825,03D
4256	3.4.10.01.003	Juros Sob Renegociação Emp. Badesc	0,00	40.806,17	0,00	40.806,17D
592	3.4.10.03	ENCARGOS FINANCEIROS DIVERSOS	0,00	0,18	0,00	0,18D
593	3.4.10.03.001	Juros Passivos	0,00	0,18	0,00	0,18D
308	3.6	PROVISÃO IRPJ E CSLL	0,00	12.753,68	0,00	12.753,68D
309	3.6.01	PROVISÃO IRPJ E CSLL	0,00	12.753,68	0,00	12.753,68D
310	3.6.01.01	PROVISÃO IRPJ E CSLL	0,00	12.753,68	0,00	12.753,68D
311	3.6.01.01.001	Provisão CSLL	0,00	4.782,63	0,00	4.782,63D
312	3.6.01.01.002	Provisão IRPJ	0,00	7.971,05	0,00	7.971,05D
675	3.9	CPV E CMV	0,00	898.090,17	0,00	898.090,17D
676	3.9.01	CUSTOS PROD MERC VENDIDOS	0,00	898.090,17	0,00	898.090,17D
677	3.9.01.01	CUSTOS PROD MERC VENDIDOS	0,00	898.090,17	0,00	898.090,17D
679	3.9.01.01.002	Custo dos Produtos Vendidos	0,00	898.090,17	0,00	898.090,17D
680	4	RECEITAS	0,00	179.119,62	1.454.728,90	1.275.609,28C
681	4.1	RECEITA BRUTA VENDAS / SERVIÇOS	0,00	0,00	1.343.239,85	1.343.239,85C
682	4.1.01	RECEITA BRUTA VENDAS / SERVIÇOS	0,00	0,00	1.343.239,85	1.343.239,85C
683	4.1.01.01	RECEITA BRUTA DE VENDAS / SERVIÇOS - MAT	0,00	0,00	1.343.239,85	1.343.239,85C
688	4.1.01.01.005	Receita Serviços Prestados	0,00	0,00	1.343.239,85	1.343.239,85C
689	4.2	(-) DEDUÇÕES RECEITA BRUTA	0,00	179.119,62	0,00	179.119,62D
690	4.2.01	(-) DEDUÇÕES DA RECEITA BRUTA	0,00	179.119,62	0,00	179.119,62D
691	4.2.01.01	(-) DEDUÇÕES DA RECEITA BRUTA - MATRIZ	0,00	179.119,62	0,00	179.119,62D
694	4.2.01.01.003	(-) ICMS s/ Vendas	0,00	73.265,10	0,00	73.265,10D
695	4.2.01.01.004	(-) Pis s/ Faturamento	0,00	18.882,16	0,00	18.882,16D
696	4.2.01.01.005	(-) Cofins s/ Faturamento	0,00	86.972,36	0,00	86.972,36D
700	4.3	OUTRAS RECEITAS	0,00	0,00	4.787,11	4.787,11C
701	4.3.01	OUTRAS RECEITAS OPERACIONAIS	0,00	0,00	4.787,11	4.787,11C
702	4.3.01.01	RECEITAS FINANCEIRAS	0,00	0,00	4.757,11	4.757,11C
703	4.3.01.01.001	Descontos obtidos	0,00	0,00	41,54	41,54C
704	4.3.01.01.002	Juros Ativos	0,00	0,00	205,36	205,36C
707	4.3.01.01.005	Rendimento Tributável	0,00	0,00	4.510,21	4.510,21C
711	4.3.01.06	RECEITAS DIVERSAS	0,00	0,00	30,00	30,00C

ROGERIO GIRON CLAUMANN
 ADMINISTRADOR
 CPF: 461.079.839-53

AGENOR RAMOS
 CONTADOR Reg. no CRC - SC sob o No. 15C023131/O-0
 CPF: 895.496.199-15

Empresa: **CLAUMANN FABRICAÇÃO DE ESQUADRIAS EIRELI**
C.N.P.J.: 85.322.519/0001-49
Período: 01/01/2022 - 31/03/2022

Folha: 0005
Número livro: 0012
Emissão: 29/04/2022
Hora: 11:15:49


BALANCETE

Código	Classificação	Descrição da conta	Saldo Anterior	Débito	Crédito	Saldo Atual
714	4.3.01.06.003	Amostra Grátis/Bonificação	0,00	0,00	30,00	30,00C
718	4.4	RECEITAS NAO OPERACIONAIS	0,00	0,00	106.701,94	106.701,94C
719	4.4.01	RECEITAS NAO OPERACIONAIS	0,00	0,00	106.701,94	106.701,94C
720	4.4.01.01	RECEITAS DIVERSAS	0,00	0,00	106.701,94	106.701,94C
724	4.4.01.01.004	Receita de Participação	0,00	0,00	3.365,19	3.365,19C
4342	4.4.01.01.008	Recuperação Tributária PIS/COFINS	0,00	0,00	87.152,75	87.152,75C
728	4.4.01.01.999	Outras Receitas Nao Operacionais	0,00	0,00	16.184,00	16.184,00C

ROGERIO GIRON CLAUMANN
ADMINISTRADOR
CPF: 461.079.839-53



AGENOR RAMOS
CONTADOR Reg. no CRC - SC sob o No. 15C023131/O-0
CPF: 895.496.199-15



BALANCETE

Código	Classificação	Descrição da conta	Saldo Anterior	Débito	Crédito	Saldo Atual
2	1	ATIVO	3.221.431,37D	3.413.380,03	5.244.085,94	3.390.725,46D
3	1.1	CIRCULANTE	1.327.659,29D	5.413.380,03	5.225.129,81	1.515.909,91D
4	1.1.01	DISPONIVEL	284.534,24D	923.228,88	882.913,82	324.849,30D
5	1.1.01.01	CAIXA	93.056,76D	294.643,11	222.885,02	164.814,85D
6	1.1.01.01.001	Caixa	93.056,76D	294.643,11	222.885,02	164.814,85D
8	1.1.01.02	BANCOS CONTA MOVIMENTO	189.637,78D	627.053,78	660.026,80	156.662,76D
1936	1.1.01.02.002	Itau Pess Vinculada 06716-7	189,18D	0,00	0,00	189,18D
2184	1.1.01.02.005	SICOOB	189.477,60D	627.053,78	660.026,80	156.502,58D
12	1.1.01.03	APLIC DE LIQ IMEDIATA	1.839,70D	1.531,99	0,00	3.371,69D
13	1.1.01.03.001	Banco do Brasil	319,98D	0,00	0,00	319,98D
2185	1.1.01.03.003	SICOOB	1.520,62D	1.531,99	0,00	3.052,61D
19	1.1.02	CREDITOS	375.781,68D	566.788,01	518.773,35	423.796,34D
20	1.1.02.01	CLIENTES	183.486,98D	515.507,21	508.460,15	190.534,04D
2376	1.1.02.01.001	3 RD VIDROS LTDA	197,44D	280,80	478,24	0,00
2154	1.1.02.01.003	ALUMAT COMERCIO DE ALUMINIOS E ACESSORIOS LTDA ME	11.427,36D	53.604,40	37.634,32	27.397,44D
760	1.1.02.01.001	ALUMINIO SANTA-CATARINA LTDA	7.047,38D	28.272,18	21.320,59	14.998,97D
851	1.1.02.01.001	ALUNFER ESQUADRIAS DE ALUMINIO LTDA	2.162,00D	5.973,47	4.104,30	4.031,17D
2263	1.1.02.01.003	ALUPLAST COMERCIO DE ALUMINIOS LTDA	5.869,06D	30.482,48	28.107,88	9.244,06D
1912	1.1.02.01.001	ALUZAP ESQUADRIAS DE ALUMINIOS LTDA EPP	12.724,27D	37.198,18	25.499,47	24.422,98D
2158	1.1.02.01.001	AV INDUSTRIA DE ESQUADRIAS DE ALUMINIL LTDA	2.114,08D	0,00	0,00	2.114,08D
7417	1.1.02.01.001	CENTRAL COMERCIO DE ALUMINIOS E ACESSORIOS LTDA	0,00	138.038,88	122.111,78	15.927,10D
756	1.1.02.01.001	CODERPLAST REPRES.COMERCIAIS LTDA	0,00	19.116,76	6.636,32	12.480,44D
1693	1.1.02.01.001	CONSTRUTORA CORBETTA LTDA	5.977,80D	12.266,67	5.977,80	12.266,67D
2344	1.1.02.01.001	CONSTRUTORA FONTANA LTDA	142,30D	0,00	142,30	0,00
1793	1.1.02.01.001	CONSTRUTORA FONTANA LTDA	32.739,54D	628,87	33.368,41	0,00
1883	1.1.02.01.001	DISTRIBUIDORA DE ALUMINIO GUARAMIRIM LTDA	0,00	15.744,59	13.397,19	2.347,40D
2251	1.1.02.01.001	EDILSON DISTRIB.DE ALUMINOS EIRELI ME	7.562,42D	2.337,48	7.562,42	2.337,48D
1986	1.1.02.01.001	ESQUAZAP ESQUADRIAS DE ALUMINIO ZAPALINI EIRELI EPP	0,00	20.369,69	13.558,25	6.811,44D
2028	1.1.02.01.001	FABIANO SANDRINI PEREIRA	2.270,76D	0,00	0,00	2.270,76D
2401	1.1.02.01.001	FORTI CAÇADOR CONSTRUTORA E INCORPORADORA LTDA	0,00	3.986,78	1.493,78	1.493,00D
1813	1.1.02.01.001	GF ESQUADRIAS DE ALUMINIO LTDA	8.945,42D	1.968,01	8.945,42	1.968,01D
1972	1.1.02.01.001	GS ALUMINIOS LTDA EPP	4.521,77D	10.594,21	9.849,35	5.266,83D
1882	1.1.02.01.001	JM ALUMINIOS LTDA ME	0,00	24.670,02	20.819,02	3.851,00D
1980	1.1.02.01.001	METALLURGICA ROMAGNA LTDA ME	42.880,04D	36.113,94	51.151,31	27.842,67D
2394	1.1.02.01.001	MPL CONSTRUTORA E INCORPORADORA LTDA	0,00	1.493,71	747,71	746,00D
2200	1.1.02.01.001	PAVA FECHADURAS LTDA	4.655,37D	12.087,35	9.708,70	7.014,02D
2320	1.1.02.01.001	PERVILLE CONTRUCCOES E EMPREENDIMENTOS S/A	16.312,05D	0,00	16.312,05	0,00
2304	1.1.02.01.001	RYJO ALIMENTOS LTDA	0,00	2.822,21	681,00	2.141,21D
2081	1.1.02.01.001	SVA ALUMINIOS LTDA	4.743,00D	0,00	4.743,00	0,00
2244	1.1.02.01.001	UNIVIDROS COM E IND E IMPORT DE VIDROS LTDA	9.145,00D	0,00	9.145,00	0,00
1546	1.1.02.01.001	VIDROFER COMERCIO DE FERRAGENS LTDA	0,00	57.312,44	53.770,93	3.541,51D
2324	1.1.02.01.001	VILLA CELMONTANA INCORPORACOES LTDA - ED. VILLA	150,21D	0,00	150,21	0,00
2396	1.1.02.01.001	VILLA FARNESE INCORPORACOES LTDA	899,71D	144,09	1.043,80	0,00
60	1.1.02.10	ADIANTAMENTOS	7.414,36D	11.543,65	10.313,20	8.644,81D
68	1.1.02.10.005	Adiantamentos a Fornecedores	7.414,36D	11.543,65	10.313,20	8.644,81D
73	1.1.02.11	BENS EM PODER DE TERCEIROS	184.880,34D	39.737,15	0,00	224.617,49D
74	1.1.02.11.001	Bens em Poder de Terceiros	184.880,34D	39.737,15	0,00	224.617,49D
75	1.1.03	ESTOQUES	663.662,82D	3.923.363,14	3.823.442,74	763.589,22D
76	1.1.03.01	ESTOQUES	663.662,82D	3.923.363,14	3.823.442,74	763.589,22D
77	1.1.03.01.001	Materia - Prima	29.233,26D	42.202,34	69.746,45	1.689,09D
90	1.1.03.01.014	Estoque de Terceiros em nosso Poder	634.429,62D	3.881.160,80	3.753.696,29	761.894,13D
97	1.1.05	DESPESAS ANTECIPADAS	3.681,05D	0,00	0,00	3.681,05D
98	1.1.05.01	DESPESAS ANTECIPADAS	3.681,05D	0,00	0,00	3.681,05D
105	1.1.05.01.007	Indenizacoes Diversas	3.681,05D	0,00	0,00	3.681,05D
110	1.2	NÃO-CIRCULANTE	1.893.771,58D	0,00	18.956,03	1.874.815,55D
111	1.2.01	REALIZAVEL A LONGO PRAZO	3.996,07D	0,00	0,00	3.996,07D
112	1.2.01.01	INVESTIMENTOS A LONGO PRAZO	3.996,07D	0,00	0,00	3.996,07D
113	1.2.01.01.001	Consórcio Itau 3647443	3.996,07D	0,00	0,00	3.996,07D
157	1.2.03	IMOBILIZADO	1.889.775,51D	0,00	18.956,03	1.870.819,48D
158	1.2.03.01	IMOVEIS	453.809,92D	0,00	0,00	453.809,92D
159	1.2.03.01.001	Edificações e Beneficiarias	453.809,92D	0,00	0,00	453.809,92D
163	1.2.03.02	MAQUINAS E EQUIPAMENTOS	509.382,10D	0,00	0,00	509.382,10D

LIJANA SILVA CLAUHMANN
 PROCURADOR
 CPF: 046.945.149-11

AGENOR RAMOS
 Reg. no CRC - SC sob o No. 15C023131/0-0
 CPF: 895.496.199-15

BALANCETE

Código	Classificação	Descrição da conta	Saldo Anterior	Débito	Crédito	Saldo Atual
164	1.2.03.02.001	Maquinas e Equipamentos	509.382,10D	0,00	0,00	509.382,10D
169	1.2.03.04	VEICULOS	153.501,02D	0,00	0,00	153.501,02D
169	1.2.03.04.001	Consortio BB Cota 74 Grupo 934	3.569,32D	0,00	0,00	3.569,32D
170	1.2.03.04.002	Veiculos	149.931,70D	0,00	0,00	149.931,70D
171	1.2.03.05	MOVEIS E UTENSILIOS	97.897,76D	0,00	0,00	97.897,76D
172	1.2.03.05.001	Equip Processamento de Dados	91.647,96D	0,00	0,00	91.647,96D
173	1.2.03.05.002	Movéis e Utensílios	6.249,80D	0,00	0,00	6.249,80D
181	1.2.03.08	IMOBILIZAÇÕES EM ANDAMENTO	1.295.802,68D	0,00	0,00	1.295.802,68D
184	1.2.03.08.003	Imob em Andamento - Prod	1.295.802,68D	0,00	0,00	1.295.802,68D
193	1.2.03.13	OUTRAS IMOBILIZAÇÕES	15.287,02D	0,00	0,00	15.287,02D
194	1.2.03.13.001	Outras Imobilizações	15.287,02D	0,00	0,00	15.287,02D
195	1.2.03.99	(-) DEPRECIACAO ACUMULADA	635.904,89C	0,00	18.956,03	654.861,02C
197	1.2.03.99.002	(-) Maquinas e Equipamentos	391.895,56C	0,00	13.727,85	405.623,41C
199	1.2.03.99.004	(-) Veiculos	86.502,68C	0,00	0,00	86.502,68C
200	1.2.03.99.005	(-) Equip Processamento Dados	60.434,91C	0,00	1.986,32	62.421,23C
201	1.2.03.99.006	(-) Moveis e Utensílios	7.699,46C	0,00	243,78	7.943,24C
205	1.2.03.99.010	(-) Imob em Andamento - Acm	77,23C	0,00	2,82	80,05C
207	1.2.03.99.012	(-) Imob em Andamento - Prod	89.295,15C	0,00	2.995,26	92.290,41C
217	2	PASSIVO	3.221.431,37C	4.463.688,15	4.615.428,94	3.373.172,16C
218	2.1	CIRCULANTE	3.105.186,26C	4.463.688,15	4.615.428,94	3.256.927,05C
219	2.1.01	CIRCULANTE	3.105.186,26C	4.463.688,15	4.615.428,94	3.256.927,05C
220	2.1.01.01	FORNECEDORES	1.615,01C	12.844,46	15.388,19	4.155,74C
1991	2.1.01.01.001	A. SILVA FERRAGENS LTDA	275,00C	613,00	676,00	38,00C
2430	2.1.01.01.001	ALCINO ZANATTA COM. DE FERRAGENS LTDA	0,00	0,00	240,60	240,60C
2204	2.1.01.01.001	ALPHA LASER COMERCIO E SERVICOS EIRELI	360,00C	1.080,00	720,00	0,00
1906	2.1.01.01.001	CENTRO DE GESTAO DE MEIOS PAGAMENTO S/A	462,35C	1.464,87	1.002,52	0,00
1754	2.1.01.01.001	FITINTAS COMERCIAL DE MATERIAIS DE SEGUR	319,16C	319,16	0,00	0,00
1681	2.1.01.01.001	IMPRIMA ROTULOS E ETIQUETAS LTDA ME	0,00	0,00	1.572,72	1.572,72C
2409	2.1.01.01.001	NORMATEC EQUIPAMENTOS DE SEGURANCA LTDA	0,00	1.310,58	1.711,88	401,20C
2426	2.1.01.01.001	SELBETTI GESTÃO DE DOCUMENTOS	0,00	0,00	180,64	180,64C
785	2.1.01.01.001	Sysdata Com e Representação em Informati	95,56C	4.988,40	4.892,93	0,00
2354	2.1.01.01.001	TOTAL DISTRIBUIDORA LTDA	102,94C	1.402,14	1.779,85	480,65C
769	2.1.01.01.001	TRANSAL TRANSPORTADORA SALVAN LTDA	0,00	1.666,12	2.608,05	941,93C
221	2.1.01.02	EMPRESTIMOS E FINANCIAMENTOS	1.994.743,49C	0,00	0,00	1.994.743,49C
1798	2.1.01.02.001	Cartão BNDES - Frisite Equipamentos	113.548,62C	0,00	0,00	113.548,62C
1797	2.1.01.02.001	Cartão BNDES - Guerra Caixa do Sul	1.327,79C	0,00	0,00	1.327,79C
1799	2.1.01.02.001	Cartão BNDES - J A FABRIS	1.303,83C	0,00	0,00	1.303,83C
1746	2.1.01.02.005	Emp. BB Contrato nº 088.005.103	2.684,92C	0,00	0,00	2.684,92C
1685	2.1.01.02.027	Empréstimo de Terceiros	1.004.882,74C	0,00	0,00	1.004.882,74C
1686	2.1.01.02.036	Contrato Mútuo Rodolfo Carlos Claumann	200.000,00C	0,00	0,00	200.000,00C
1636	2.1.01.02.036	Empréstimo Itaú Capital de Giro 1074837673	10.888,88C	0,00	0,00	10.888,88C
2046	2.1.01.02.038	BB Giro Flex 88.005.627	15.652,25C	0,00	0,00	15.652,25C
2084	2.1.01.02.039	Proger Capital de Giro 88.005.699	47.349,40C	0,00	0,00	47.349,40C
2186	2.1.01.02.040	BB GIRO PROGER 88.005.817	27.541,32C	0,00	0,00	27.541,32C
2201	2.1.01.02.041	BB 88.005.856	85.700,00C	0,00	0,00	85.700,00C
2202	2.1.01.02.042	BB 88.005.857	27.692,31C	0,00	0,00	27.692,31C
2207	2.1.01.02.043	BB GIRO MIX PASEP 88.005.880	75.000,00C	0,00	0,00	75.000,00C
2208	2.1.01.02.044	BB GIRO MIX PASEP 88.005.879	30.000,00C	0,00	0,00	30.000,00C
2266	2.1.01.02.045	Bancos - Operações Judiciais	351.171,43C	0,00	0,00	351.171,43C
222	2.1.01.03	SALARIOS E CONTRIB SOCIAIS	214.936,36C	593.977,90	645.726,74	266.685,20C
223	2.1.01.03.001	Salarios e Ordenados a Pagar	71.805,00C	413.072,21	437.717,21	94.450,00C
224	2.1.01.03.002	INSS a Recolher	15.418,66C	57.609,48	50.118,13	7.927,31C
225	2.1.01.03.003	FGTS a Recolher	17.779,39C	43.438,24	37.691,02	12.032,17C
226	2.1.01.03.004	Contrib Sindical a Recolher	3.185,00C	0,00	0,00	3.185,00C
231	2.1.01.03.009	Prov p/ Férias e Encargos	96.496,40C	45.316,63	52.070,07	103.249,84C
232	2.1.01.03.010	Prov p/ 13º Salario e Encargos	0,00	2.182,60	36.757,67	34.575,07C
233	2.1.01.03.011	Pro-Labore a Pagar	5.125,00C	20.187,81	20.609,81	5.547,00C
1830	2.1.01.03.016	IRRF fornecedores	158,67C	471,00	468,76	156,43C
738	2.1.01.03.016	IRRF s/ Folha de Pagto	5.048,24C	11.699,93	10.294,07	3.642,38C
239	2.1.01.04	OBRIGACOES FISCAIS	76.160,06C	59.511,50	62.934,21	79.582,77C
247	2.1.01.04.008	CSLL/PIS/Confins a Recolher	491,88C	1.460,11	1.453,14	484,91C
742	2.1.01.04.009	Simples Nacional	13.045,45C	51.792,88	61.481,07	22.733,64C
2290	2.1.01.04.011	Parcelamento Simples Nacional	62.622,73C	6.258,51	0,00	56.364,22C

LUANA SILVA CLAUMANN
 PROCURADOR
 CPF: 046.945.149-11

AGENOR RAMOS
 Rég. na CRC - SC sob o No. 15C2013170-0
 CPF: 895.496.199-15

BALANCETE

Código	Classificação	Descrição da conta	Saldo Anterior	Débito	Crédito	Saldo Atual
248	2.1.01.05	BENS DE TERCEIROS EM NOSSO PODER	649.718,64C	3.753.696,29	3.881.160,80	777.181,15C
249	2.1.01.05.001	Estoque de terceiros para industrializa	634.429,62C	3.753.696,29	3.881.160,80	761.894,13C
253	2.1.01.05.005	Bens em comodato	15.289,02C	0,00	0,00	15.289,02C
254	2.1.01.06	OBRIGAÇÕES C/ CLIENTES	168.014,70C	43.658,00	10.222,00	134.578,70C
255	2.1.01.06.001	Adiantamento de Clientes	168.014,70C	43.658,00	10.222,00	134.578,70C
278	2.2	NÃO-CIRCULANTE	1.065.072,57C	0,00	0,00	1.065.072,57C
279	2.2.01	OBRIGAÇÕES A LONGO PRAZO	1.065.072,57C	0,00	0,00	1.065.072,57C
280	2.2.01.01	EMPRESTIMO E FINANCIAMENTO	1.065.072,57C	0,00	0,00	1.065.072,57C
1934	2.2.01.01.002	Capital de Giro Itaú 1127697740	47.795,57C	0,00	0,00	47.795,57C
1837	2.2.01.01.002	Consortio BB Cota 74 Grupo 934	9.900,16C	0,00	0,00	9.900,16C
1747	2.2.01.01.022	Emp. BB Contrato nº 068.005.103	27.531,46C	0,00	0,00	27.531,46C
1756	2.2.01.01.022	Emp. Itaú Contrato nº 1057469460	11.138,75C	0,00	0,00	11.138,75C
1860	2.2.01.01.023	Empréstimo Caixa 20.0853.606.000017-24	114.435,62C	0,00	0,00	114.435,62C
1881	2.2.01.01.023	Empréstimo Caixa 20.0853.606.0060180-68	78.384,37C	0,00	0,00	78.384,37C
1871	2.2.01.01.026	Capital de Giro Itaú cont 624944739-2	75.000,00C	0,00	0,00	75.000,00C
1684	2.2.01.01.028	Contrato Mútuo Gelma Giron Claumann	300.000,00C	0,00	0,00	300.000,00C
1710	2.2.01.01.036	Empréstimo Cartão BNDES Mega Equipame	16.869,48C	0,00	0,00	16.869,48C
1842	2.2.01.01.036	Itaú Pets Caixa Aval	276.462,49C	0,00	0,00	276.462,49C
1772	2.2.01.01.037	BB Giro Rápido 88003966	5.912,65C	0,00	0,00	5.912,65C
1827	2.2.01.01.033	BNDES Vocorantm	5.720,51C	0,00	0,00	5.720,51C
1957	2.2.01.01.037	Capital de Giro Itaú 1151623053	18.952,77C	0,00	0,00	18.952,77C
2221	2.2.01.01.046	EMPRESTIMO 88.005.918	77.058,74C	0,00	0,00	77.058,74C
297	2.4	PATRIMONIO LIQUIDO	948.827,46D	0,00	0,00	948.827,46D
298	2.4.01	PATRIMONIO LIQUIDO	948.827,46D	0,00	0,00	948.827,46D
299	2.4.01.01	CAPITAL SOCIAL SUBSCRITO	120.000,00C	0,00	0,00	120.000,00C
302	2.4.01.01.005	Capital Social Integralizado	120.000,00C	0,00	0,00	120.000,00C
313	2.4.04.01	LUCROS OU PREJUIZOS ACUMULADOS	1.068.827,46D	0,00	0,00	1.068.827,46D
314	2.4.04.01.001	Lucros Acumulados	1.737.439,14C	0,00	0,00	1.737.439,14C
315	2.4.04.01.002	Prejuizos Acumulados	2.806.266,60D	0,00	0,00	2.806.266,60D
316	3	CUSTOS E DESPESAS OPERACIONAIS	0,00	737.045,11	55.356,60	681.688,51D
317	3.1	CUSTOS OPERACIONAIS	0,00	511.415,88	47.655,63	463.760,25D
318	3.1.01	CUSTOS OPERACIONAIS - MATRIZ	0,00	511.415,88	47.655,63	463.760,25D
325	3.1.01.02	CUSTO INDIRETO DE PRODUÇÃO	0,00	23.039,20	0,00	23.039,20D
328	3.1.01.02.003	Material de Proteção	0,00	2.591,38	0,00	2.591,38D
332	3.1.01.02.007	Material de Consumo	0,00	14.125,95	0,00	14.125,95D
333	3.1.01.02.008	Uniforme Pessoal	0,00	1.274,45	0,00	1.274,45D
1704	3.1.01.02.009	Alimentação do Trabalhador	0,00	5.047,42	0,00	5.047,42D
336	3.1.01.05	CUSTO SALARIOS E ENCARGOS	0,00	422.285,83	40.242,93	382.042,90D
337	3.1.01.05.001	Salário	0,00	318.575,62	39.063,10	279.512,52D
339	3.1.01.05.003	FGTS	0,00	33.429,96	0,00	33.429,96D
340	3.1.01.05.004	Férias	0,00	41.732,72	1.179,83	40.552,89D
341	3.1.01.05.005	13º Salário	0,00	28.547,53	0,00	28.547,53D
349	3.1.01.06	GASTOS GERAIS DE FABRICAÇÃO	0,00	66.090,85	7.412,70	58.678,15D
350	3.1.01.06.001	Energia	0,00	38.357,04	0,00	38.357,04D
353	3.1.01.06.004	Assistencia Social	0,00	8.085,67	7.412,70	672,97D
358	3.1.01.06.009	Fretes e Carretos	0,00	1.352,31	0,00	1.352,31D
356	3.1.01.06.017	Depreciação	0,00	16.723,11	0,00	16.723,11D
357	3.1.01.06.998	Outras Despesas	0,00	1.572,72	0,00	1.572,72D
372	3.2	DESPESAS OPERACIONAIS	0,00	228.544,38	7.700,97	212.843,39D
373	3.2.01	DESPESAS COMERCIAIS	0,00	17.722,67	0,00	17.722,67D
385	3.2.01.02	DESPESAS GERAIS	0,00	17.722,67	0,00	17.722,67D
386	3.2.01.02.001	Água	0,00	73,91	0,00	73,91D
387	3.2.01.02.002	Energia	0,00	15.512,31	0,00	15.512,31D
416	3.2.01.02.025	Mensalidade e Anuidades	0,00	2.136,45	0,00	2.136,45D
455	3.2.18	GASTOS GERAIS DE ADMINISTRAÇÃO	0,00	202.821,69	7.700,97	195.120,72D
456	3.2.18.01	SALÁRIOS E ENCARGOS	0,00	103.088,90	7.457,83	95.631,07D
457	3.2.18.01.001	Salários e Ordenados	0,00	64.557,46	7.242,59	57.314,87D
459	3.2.18.01.003	FGTS	0,00	5.954,82	0,02	5.954,80D
460	3.2.18.01.004	Férias	0,00	6.479,24	214,18	6.265,06D
461	3.2.18.01.005	13º Salário	0,00	5.487,57	0,00	5.487,57D
465	3.2.18.01.009	Pro Labore	0,00	80.609,81	1,04	20.608,77D
467	3.2.18.02	GASTOS GERAIS	0,00	97.062,87	243,14	96.819,73D
471	3.2.18.02.004	Anuidades e Assinaturas	0,00	901,65	0,00	301,65D

LUANA SILVA CLAUMANN
 PROCURADOR
 CPF: 046.945.149-11

AGENOR RAMOS
 Reg. no CRC - SC sob o No. 15C021131/O-0
 CPF: 895.496.199-15

Empresa: **PETS INDUSTRIA E COMERCIO DE ESQUADRIAS EIRELI**
 C.N.P.J.: 01.864.718/0001-99
 Período: 01/01/2022 - 31/03/2022

Folha: 0004
 Número livro: 0012
 Emissão: 29/04/2022
 Hora: 09:24:00

BALANCETE

Código	Classificação	Descrição da conta	Saldo Anterior	Débito	Crédito	Saldo Atual
475	3.2.18.02.008	Seguros	0,00	487,13	0,00	487,13D
476	3.2.18.02.009	Serviços de Terceiros	0,00	44.312,08	0,00	44.312,08D
1090	3.2.18.02.017	Aluguel	0,00	16.184,00	0,00	16.184,00D
484	3.2.18.02.999	Outros Gastos	0,00	35.778,01	243,14	35.534,87D
485	3.2.18.03	MATERIAIS AUXILIARES	0,00	437,00	0,00	437,00D
488	3.2.18.03.003	Manutenção Veículos	0,00	437,00	0,00	437,00D
494	3.2.18.04	DEPRECIACAO	0,00	2.232,92	0,00	2.232,92D
495	3.2.18.04.001	Depreciação	0,00	2.232,92	0,00	2.232,92D
496	3.4	FINANCEIRO	0,00	5.084,87	0,00	5.084,87D
497	3.4.01	FINANCEIRO	0,00	1.666,18	0,00	1.666,18D
528	3.4.01.06	IMPOSTOS E TAXAS DIVERSAS	0,00	1.666,18	0,00	1.666,18D
543	3.4.01.06.999	Taxas Diversas	0,00	1.666,18	0,00	1.666,18D
578	3.4.10	ENCARGOS FINANCEIROS	0,00	3.418,69	0,00	3.418,69D
579	3.4.10.01	ENCARGOS FINANCEIROS CG	0,00	1.304,90	0,00	1.304,90D
581	3.4.10.01.002	Despesas Bancárias	0,00	1.304,90	0,00	1.304,90D
592	3.4.10.03	ENCARGOS FINANCEIROS DIVERSOS	0,00	2.113,79	0,00	2.113,79D
593	3.4.10.03.001	Juros Passivos	0,00	2.067,45	0,00	2.067,45D
605	3.4.10.03.013	Descontos Concedidos	0,00	46,34	0,00	46,34D
680	4	RECEITAS	0,00	61.481,07	760.722,88	699.241,81C
681	4.1	RECEITA BRUTA VENDAS / SERVIÇOS	0,00	0,00	751.598,78	751.598,78C
682	4.1.01	RECEITA BRUTA VENDAS / SERVIÇOS	0,00	0,00	751.598,78	751.598,78C
683	4.1.01.01	RECEITA BRUTA DE VENDAS / SERVIÇOS - MAT	0,00	0,00	751.598,78	751.598,78C
688	4.1.01.01.005	Receita Serviços Industrialização	0,00	0,00	751.598,78	751.598,78C
689	4.2	(-) DEDUÇÕES RECEITA BRUTA	0,00	61.481,07	0,00	61.481,07D
690	4.2.01	(-) DEDUÇÕES DA RECEITA BRUTA	0,00	61.481,07	0,00	61.481,07D
691	4.2.01.01	(-) DEDUÇÕES DA RECEITA BRUTA - MATRIZ	0,00	61.481,07	0,00	61.481,07D
699	4.2.01.01.008	(-) Simples Nacional	0,00	61.481,07	0,00	61.481,07D
700	4.3	OUTRAS RECEITAS	0,00	0,00	6.060,11	6.060,11C
701	4.3.01	OUTRAS RECEITAS OPERACIONAIS	0,00	0,00	6.060,11	6.060,11C
702	4.3.01.01	RECEITAS FINANCEIRAS	0,00	0,00	905,13	905,13C
703	4.3.01.01.001	Descontos obtidos	0,00	0,00	0,02	0,02C
704	4.3.01.01.002	Juros Ativos	0,00	0,00	905,11	905,11C
711	4.3.01.06	RECEITAS DIVERSAS	0,00	0,00	5.154,98	5.154,98C
717	4.3.01.06.999	Outras receitas operacionais	0,00	0,00	5.154,98	5.154,98C
718	4.4	RECEITAS NAO OPERACIONAIS	0,00	0,00	3.063,99	3.063,99C
719	4.4.01	RECEITAS NAO OPERACIONAIS	0,00	0,00	3.063,99	3.063,99C
720	4.4.01.01	RECEITAS DIVERSAS	0,00	0,00	3.063,99	3.063,99C
724	4.4.01.01.004	Receita de Participação	0,00	0,00	3.063,99	3.063,99C

LUANA SILVA CLAUMANN
 PROCURADOR
 CPF: 046.945.149-11



AGENOR RAMOS
 Reg. no CRC - SC sob o No. 153023131/O-0
 CPF: 895.496.199-15

