

**EXMO(A) SR(A) DR(A) JUIZ(ÍZA) DE DIREITO DA 2ª VARA CÍVEL DA
COMARCA DE TUBARÃO – SC**

Processo: 0001459-36.2018.8.24.0075

Tipo: Recuperação Judicial

**Autores: A. Nunes & Cia Ltda e Petronunes Transportador, Revendedor e
Retalhista de Derivados de Petróleo Ltda.**

GLADIUS CONSULTORIA E GESTÃO EMPRESARIAL S/S LTDA, neste ato representada por seu administrador, **Agenor Daufenbach Júnior, Administrador Judicial** no processo de **RECUPERAÇÃO JUDICIAL** de **A. Nunes & Cia Ltda e Petronunes Transportador, Revendedor E Retalhista De Derivados De Petróleo Ltda.**, vem, respeitosamente, a presença de V. Exa., informar e ao final requerer o que segue:

Visando dar efetividade ao art. 22, II, "c" da Lei 11.101/2005, vem esta administração judicial apresentar:

RELATÓRIO MENSAL DAS ATIVIDADES DA DEVEDORA

Elaborando relatórios relativos ao faturamento mensal, indicadores financeiros bem como o número de funcionários ligados as empresa autora, como forma de monitoramento de suas atividades e intensidade de continuidade da produção. Desta feita, o mês de referência deste relatório é o mês de **Fevereiro/2020**.

1 - DO INFORME DAS ATIVIDADES DAS RECUPERANDAS

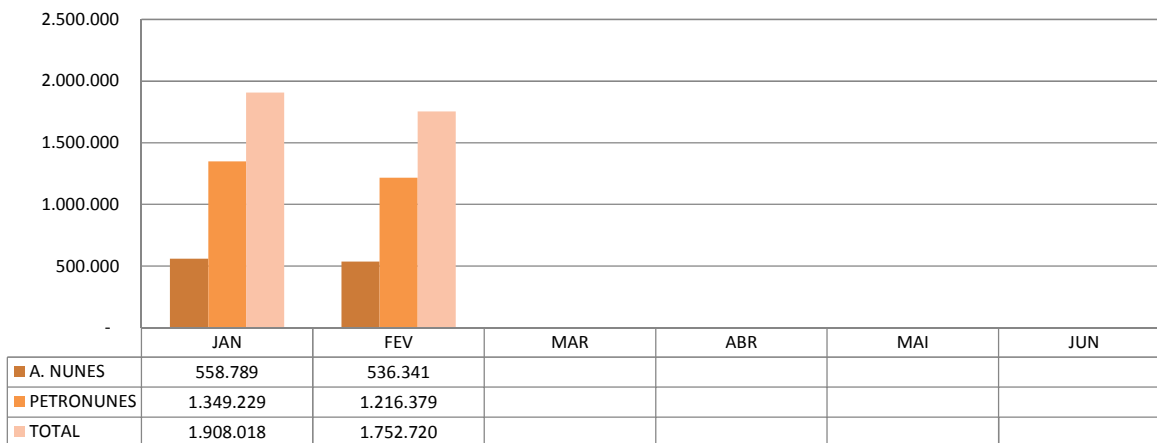
Como relatado na inicial, a recuperanda A. Nunes é uma rede de postos de combustíveis que possui "bandeira" própria, além de uma marca de produtos gourmet, chamada A Nunes Gourmet.

Em relação a outra recuperanda, PETRONUNES, dedica-se ao comércio atacadista de combustíveis, lubrificantes e Arla32. Com foco no desenvolvimento de tecnologia exclusiva, oferece o hardware e software para gestão do consumo de abastecimento de veículos, bem como serviço de Engenharia Ambiental própria.

1.1- INDICADORES FINANCEIROS, DE PRODUÇÃO E QUADRO DE PESSOAL

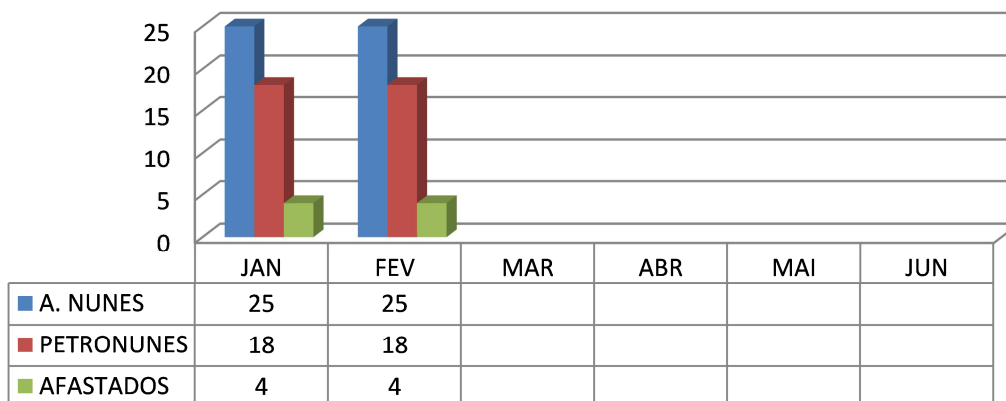
Como já citado anteriormente, as empresas revendem combustíveis, bem como são voltados ao comércio atacadista de combustíveis, lubrificantes e Arla32, sendo assim, sua produção/revenda é representada na medida Litros.

Revenda (em Litros) 2020



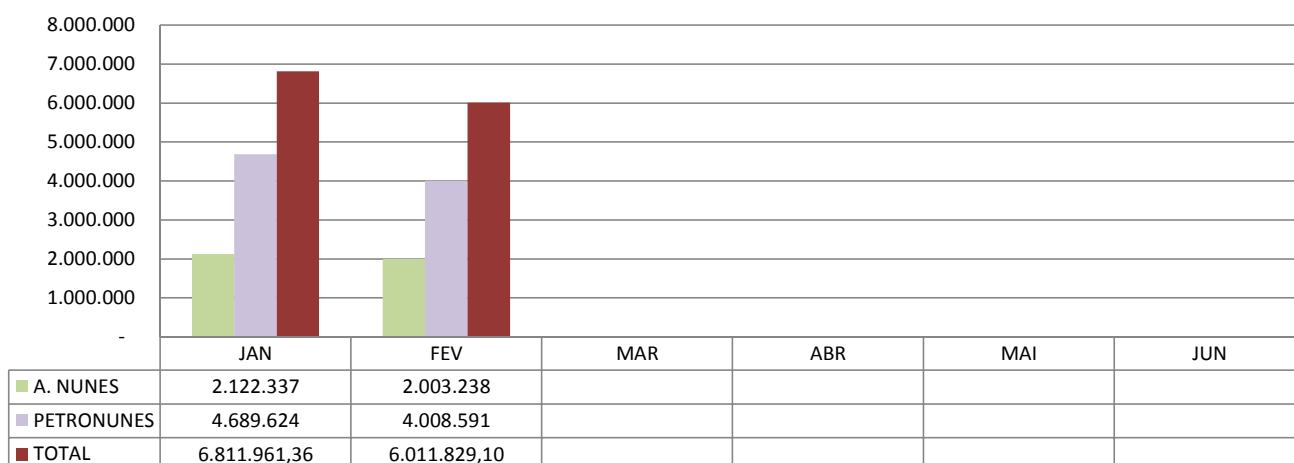
O quadro de funcionários é composto por profissionais atuantes na área Administrativa e na Produção, chegando a um total de **43 funcionários ligados** as recuperandas no mês corrente, sendo que **04 encontram-se afastados**. Desta forma, segue abaixo sua representação gráfica:

Quadro Geral de Pessoal - 2020



O faturamento bruto do Grupo atingiu, no mês de **Fevereiro/2020**, o valor de **R\$ 6.011.829,10**, tendo uma redução de 11,75% em relação ao mês anterior.

Faturamento (Em R\$) - 2019



As informações aqui reproduzidas foram trazidas por relatórios da recuperanda, em seus respectivos setores.

Sobre as informações contábeis, as empresas **deixaram de encaminhar os balancetes contábeis do mês de Fevereiro**, sob a justificativa de que haviam perdido os dados contidos no servidor, conforme e-mail trazido em anexo.

Frente ao exposto, vem esta administração judicial, **REQUERER** a juntada do *Relatório Mensal das Atividades da Devedora*, cumprindo assim o art. 22, II, "c" da Lei 11.101/2005, **bem como do documento que a acompanha**, quais sejam:

✓ E-mail de justificativa do não envio dos Balancetes de Fevereiro;

Termos em que,

Pede deferimento,

Tubarão-SC, 20 de Abril de 2020.


GLADIUS CONSULTORIA E GESTÃO EMPRESARIAL S/S LTDA
Agenor Daufenbach Júnior
Adm. Judicial CRA/SC 6410 – OAB/SC 32.401

ANEXO I

E-MAIL DE JUSTIFICATIVA DA NÃO APRESENTAÇÃO DOS BALANCETES CONTÁBEIS DE FEVEREIRO/2020

Código	Classificação	Conta	Saldo Anterior	Débito	Crédito	Saldo
11579	1	ATIVO	11.526.677,51D	8.376.969,02	8.260.389,94	11.643.256,59D
11580	1.1	CIRCULANTE	4.961.576,60D	8.167.897,31	8.055.622,92	5.073.850,99D
11581	1.1.01	DISPONIBILIDADES	36.988,47D	5.341.617,10	5.296.812,19	81.793,38D
19154	1.1.01.02	CAIXA	33.970,59D	1.345.623,58	1.300.813,80	78.780,37D
19155	1.1.01.03	NUMERARIOS CAIXAS PONTOS DE VENC	0,00	2.026.411,71	2.026.411,71	0,00
19156	1.1.01.04	BANCOS CONTA MOVIMENTO	17,88D	1.969.581,81	1.969.586,68	13,01D
19158	1.1.01.05	APLICACAO LIQUIDEZ IMEDIATA	3.000,00D	0,00	0,00	3.000,00D
11515	1.1.02	CREDITOS - CONTAS A RECEBER	3.974.368,90D	729.654,69	675.842,22	4.028.181,37D
11526	1.1.02.02	CONTAS A RECEBER	3.974.368,90D	729.654,69	675.842,22	4.028.181,37D
11443	1.1.03	ESTOQUES	102.635,91D	2.044.981,66	2.035.269,81	112.347,76D
11444	1.1.03.01	ESTOQUE DE COMBUSTIVEIS	74.282,81D	2.044.981,66	2.035.269,81	83.994,66D
11449	1.1.03.02	ESTOQUE LUBRIFICANTES	6.012,79D	0,00	0,00	6.012,79D
11454	1.1.03.03	ESTOQUE DE PECAS E ACESSORIOS	20.178,20D	0,00	0,00	20.178,20D
19215	1.1.03.04	ESTOQUE DE FILTROS	2.119,11D	0,00	0,00	2.119,11D
19223	1.1.03.05	ESTOQUE LOJA DE CONVENIENCIA	43,00D	0,00	0,00	43,00D
11554	1.1.05	OUTROS CREDITOS	847.583,32D	51.643,86	47.698,70	851.528,48D
11555	1.1.05.01	ADIANTAMENTOS FUNCIONARIOS	12.014,59D	895,05	9.617,66	3.291,98D
11564	1.1.05.02	ADIANTAMENTOS	808.038,29D	28.248,56	15.580,79	820.706,06D
11571	1.1.05.03	CREDITOS TRIBUT / FISCAIS	27.530,44D	22.500,25	22.500,25	27.530,44D
11465	1.2	NÃO CIRCULANTE	6.565.100,91D	209.071,71	204.767,02	6.569.405,60D
11466	1.2.01	REALIZAVEL A LONGO PRAZO	1.429.740,47D	209.071,71	182.648,25	1.456.163,93D
16400	1.2.01.02	APLICACOES FINANCEIRAS	225.944,83D	10,00	0,00	225.954,83D
08411	1.2.01.05	DEPOSITOS/BLOQUEIOS JUDICIAIS	291.792,94D	18.747,71	0,00	310.540,65D
98330	1.2.01.06	MUTUOS A EMPRESAS L.P	912.002,70D	190.314,00	182.648,25	919.668,45D
11167	1.2.03	ATIVO IMOBILIZADO	2.049.288,67D	0,00	22.118,77	2.027.169,90D
11497	1.2.03.01	IMOBILIZADO TECNICO	9.755.858,67D	0,00	0,00	9.755.858,67D
11374	1.2.03.02	(-) DEPRECIACAO / AMORTIZACAO ACU7	864.723,56C	0,00	22.118,77	7.886.842,33C
19280	1.2.03.03	IMOBILIZADO EM ANDAMENTO	158.153,56D	0,00	0,00	158.153,56D
22371	1.2.04	INTANGÍVEL	3.086.071,77D	0,00	0,00	3.086.071,77D
22319	1.2.04.01	OPERACIONAL INCORPÓREO	3.121.613,18D	0,00	0,00	3.121.613,18D
50242	1.2.04.02	(-) AMORT. ACUMULADA	35.541,41C	0,00	0,00	35.541,41C
11384	2	PASSIVO	11.632.525,93C	1.906.730,62	2.107.997,86	11.833.793,17C
11385	2.1	CIRCULANTE	18.834.711,96C	1.891.700,62	2.082.497,86	19.025.509,20C
11386	2.1.01	EXIGIVEL A CURTO PRAZO	18.834.711,96C	1.891.700,62	2.082.497,86	19.025.509,20C
19286	2.1.01.01	FORNECEDORES	13.356.162,30C	1.779.242,36	1.955.168,01	13.532.087,95C
19288	2.1.01.02	OBRIGACOES TRABALHISTAS	2.037.140,04C	87.067,63	94.636,97	2.044.709,38C
19294	2.1.01.03	OBRIGACOES TRIBUTARIAS / FISCAIS	638.586,84C	24.582,51	31.326,95	645.331,28C
98355	2.1.01.06	SALDO NEGATIVO C/C	211.659,68C	489,63	818,16	211.988,21C
19322	2.1.01.08	EMPRESTIMOS E CAP.GIROS	2.463.846,28C	0,00	0,00	2.463.846,28C
19330	2.1.01.09	FINANCIAMENTOS	30.750,73C	0,00	0,00	30.750,73C
19340	2.1.01.10	CONVENIOS A PAGAR	18.417,55C	0,00	0,00	18.417,55C
19354	2.1.01.11	ADIANTAMENTOS	78.148,54C	318,49	547,77	78.377,82C
11304	2.2	NAO CIRCULANTE	11.728.891,60C	15.030,00	25.500,00	11.739.361,60C
11305	2.2.01	EXIGIVEL A LONGO PRAZO	11.728.891,60C	15.030,00	25.500,00	11.739.361,60C
19363	2.2.01.01	EMPRESTIMOS LONGO PRAZO	4.683.545,66C	0,00	0,00	4.683.545,66C
19376	2.2.01.02	FINANCIAMENTOS LONGO PRAZO	85.910,00C	0,00	0,00	85.910,00C
19384	2.2.01.03	MUTUOS A EMPRESAS COLIGADAS - LON6	959.435,94C	15.030,00	25.500,00	6.969.905,94C
11316	2.3	PATRIMONIO LIQUIDO	18.931.077,63D	0,00	0,00	18.931.077,63D
11317	2.3.01	CAPITAL SOCIAL	4.142.704,00C	0,00	0,00	4.142.704,00C
98995	2.3.01.01	CAPITAL SOCIAL SUBSCRITO	4.142.704,00C	0,00	0,00	4.142.704,00C
98996	2.3.02	RESERVAS	464.329,29C	0,00	0,00	464.329,29C
11320	2.3.02.01	RESERVA DE CAPITAL	450.013,79C	0,00	0,00	450.013,79C
11325	2.3.02.03	RESERVA DE LUCRO	14.315,50C	0,00	0,00	14.315,50C
99103	2.3.03	AJUSTES DE AVALIACOES PATRIMONIAI S3.000.000,00C	3.000.000,00C	0,00	0,00	3.000.000,00C
99104	2.3.03.01	AJUSTE DE REAVALIACOES PATRIMONIAI S3.000.000,00C	3.000.000,00C	0,00	0,00	3.000.000,00C
99258	2.3.04	AJUSTES	13.387.134,11D	0,00	0,00	13.387.134,11D
99259	2.3.04.01	AJUSTES RETROSPECTIVOS	13.387.134,11D	0,00	0,00	13.387.134,11D
98997	2.3.05	LUCROS OU PREJUIZOS ACUMULADOS	13.150.976,81D	0,00	0,00	13.150.976,81D
11307	2.3.05.01	LUCROS/PREJUIZOS ACUMULADOS	13.150.976,81D	0,00	0,00	13.150.976,81D

Código	Classificação	Conta	Saldo Anterior	Débito	Crédito	Saldo
11334	3	CONTAS DO RESULTADO	105.848,42D	2.103.805,15	2.019.116,99	190.536,58D
11335	3.1	LUCRO BRUTO	146.145,47C	1.812.268,25	2.003.242,13	337.119,35C
11336	3.1.01	RECEITA LIQUIDA	2.092.408,24C	28.888,36	2.003.242,13	4.066.762,01C
11337	3.1.01.01	RECEITA BRUTA	2.122.337,30C	0,00	2.003.242,13	4.125.579,43C
11342	3.1.01.02	(-) DEDUCOES DA REC. BRUTA	29.929,06D	28.888,36	0,00	58.817,42D
11348	3.1.02	CUSTOS TOTAIS	1.946.262,77D	1.783.379,89	0,00	3.729.642,66D
11349	3.1.02.01	CUSTO DE PRODUTOS VENDIDOS	1.946.262,77D	1.783.379,89	0,00	3.729.642,66D
11426	3.2	DESPESAS OPERACIONAIS	244.058,59D	270.532,16	7.350,23	507.240,52D
11355	3.2.01	DESPESAS OPERACIONAIS POSTOS	244.058,59D	270.532,16	7.350,23	507.240,52D
55268	3.2.01.01	DESPESAS ADMINISTRATIVAS	148.494,46D	168.542,68	2.864,16	314.172,98D
55347	3.2.01.02	DESPESAS TRABALHISTAS	95.564,13D	101.989,48	4.486,07	193.067,54D
11176	3.3	RECEITAS E DESPESAS FINANCEIRAS OP	8.585,30D	21.004,74	17,45	29.572,59D
20261	3.3.01	RECEITAS E DESPESAS FINANCEIRAS	8.585,30D	21.004,74	17,45	29.572,59D
20264	3.3.01.01	DESPESAS FINANCEIRAS	8.598,62D	21.004,74	0,00	29.603,36D
20367	3.3.01.02	RECEITAS FINANCEIRAS	13,32C	0,00	17,45	30,77C
11194	3.4	OUTROS RESULTADOS OPERACIONAIS	650,00C	0,00	8.507,18	9.157,18C
20566	3.4.01	OUTRAS RECEITAS/DESPESAS OPERACIOI	650,00C	0,00	8.507,18	9.157,18C
20573	3.4.01.02	OUTRAS RECEITAS	650,00C	0,00	8.507,18	9.157,18C
Totais				0,00	0,00	0,00

Responsável pela Empresa
ARGEMIRO ANTONIO NUNES
Cargo: SÓCIO-ADMINISTRADOR
CPF: 008.728.499-53

Contabilista Responsável
JOÃO ROBERTO TAVARES
Cargo: Contabilista
CPF: 036.367.529-95
CRC: SC-031424/O-7

PETRONUNES TRANSP REV RET DERIV PETROLEO LTDA - CONSOLIDADO

Folha 1

Insc. Junta Comercial 42200536316 CNPJ 75.790.493/0001-00

01/10/2020 08:25

Balancete Sintético - Período de 01/02/2020 a 29/02/2020

Classificação	Red	Conta	Saldo Anterior	Débito	Crédito	Saldo Final
1		ATIVO	41.846.827,99 d	12.445.759,79	12.231.150,99	42.061.436,79 d
1.1		ATIVO CIRCULANTE	14.792.550,97 d	12.354.559,80	12.153.564,37	14.993.546,40 d
1.1.01		DISPONIVEL	14.630.547,95 d	8.459.347,77	8.287.633,40	14.802.262,32 d
1.1.01.01		CAIXA GERAL	1.610,00 d	369.717,24	369.717,24	1.610,00 d
1.1.01.01.01		CAIXA MATRIZ	1.610,00 d	369.717,24	369.717,24	1.610,00 d
1.1.01.02		BANCOS	559.556,02 d	4.019.947,46	4.020.656,02	558.847,46 d
1.1.01.02.01		BANCOS CONTA MOVIMENTO	7.580,79 d	4.019.947,46	4.020.656,02	6.872,23 d
1.1.01.02.02		OPERACOES MERCADO ABERTO	551.975,23 d	0,00	0,00	551.975,23 d
1.1.01.03		CLIENTES	5.970.429,56 d	4.045.400,87	3.823.365,93	6.192.464,50 d
1.1.01.03.01		CLIENTES A RECEBER	5.970.429,56 d	4.045.400,87	3.823.365,93	6.192.464,50 d
1.1.01.04		ADIANTAMENTO	6.786.941,47 d	1.137,97	71.536,90	6.716.542,54 d
1.1.01.04.01		ADIANTAMENTOS A TERCEIROS	6.786.941,47 d	1.137,97	71.536,90	6.716.542,54 d
1.1.01.05		OUTROS CREDITOS	812.220,12 d	228,38	2.357,31	810.091,19 d
1.1.01.05.01		IMPOSTOS A RECUPERAR	812.220,12 d	228,38	2.357,31	810.091,19 d
1.1.01.06		VALORES A COMPENSAR	253.163,87 d	0,00	0,00	253.163,87 d
1.1.01.06.01		VALORES A COMPENSAR	253.163,87 d	0,00	0,00	253.163,87 d
1.1.01.07		BLOQUEIOS JUDICIAIS	246.626,91 d	22.915,85	0,00	269.542,76 d
1.1.01.07.01		BLOQUEIOS JUDICIAIS	246.626,91 d	22.915,85	0,00	269.542,76 d
1.1.02		ESTOQUES	162.003,02 d	3.895.212,03	3.865.930,97	191.284,08 d
1.1.02.01		ESTOQUES	162.003,02 d	3.895.212,03	3.865.930,97	191.284,08 d
1.1.02.01.01		ESTOQUES	162.003,02 d	3.895.212,03	3.865.930,97	191.284,08 d
1.2		ATIVO NAO CIRCULANTE	27.054.277,02 d	91.199,99	77.586,62	27.067.890,39 d
1.2.01		REALIZAVEL A LONGO PRAZO	10.508.190,77 d	89.999,99	77.379,00	10.520.811,76 d
1.2.01.04		EMPRESTIMOS A TERCEIROS	10.508.190,77 d	89.999,99	77.379,00	10.520.811,76 d
1.2.01.04.01		EMPRESTIMOS A TERCEIROS	10.508.190,77 d	89.999,99	77.379,00	10.520.811,76 d
1.2.02		INVESTIMENTOS	1.927.345,88 d	1.200,00	207,62	1.928.338,26 d
1.2.02.01		IMOBILIZACOES FINANCEIRAS	1.927.345,88 d	1.200,00	207,62	1.928.338,26 d
1.2.02.01.01		PARTICIPACOES EM OUTRAS EMPRESAS	1.917.056,95 d	0,00	0,00	1.917.056,95 d
1.2.03.01.01		BENS IMOVEIS	13.904.725,38 d	1.200,00	0,00	13.905.925,38 d
1.2.03.01.02		DEPRECIACAO ACUMULADA	(16.657.004,76) c	0,00	207,62	(16.657.212,38) c
1.2.03.01.03		IMOBILIZADO EM ANDAMENTO	276.221,39 d	0,00	0,00	276.221,39 d
1.2.03.01.04		IMOBILIZADO AJUSTADO	2.486.346,92 d	0,00	0,00	2.486.346,92 d
1.2.04		INTANGIVEL	14.618.740,37 d	0,00	0,00	14.618.740,37 d
1.2.04.01		ATIVO INTANGIVEL	14.618.740,37 d	0,00	0,00	14.618.740,37 d
1.2.04.01.01		ATIVO INTANGIVEL	14.618.740,37 d	0,00	0,00	14.618.740,37 d

PETRONUNES TRANSP REV RET DERIV PETROLEO LTDA - CONSOLIDADO

Folha 2

Insc. Junta Comercial 42200536316 CNPJ 75.790.493/0001-00

01/10/2020 08:25

Balancete Sintético - Período de 01/02/2020 a 29/02/2020

Classificação	Red	Conta	Saldo Anterior	Débito	Crédito	Saldo Final
2		PASSIVO	42.657.440,93 c	7.950.683,99	8.088.201,00	42.794.957,94 c
2.1		PASSIVO CIRCULANTE	42.077.279,82 c	7.950.683,99	8.088.201,00	42.214.796,83 c
2.1.01		FORNECEDORES	24.090.778,63 c	3.904.810,36	3.998.745,54	24.184.713,81 c
2.1.01.02		FORNECEDORES	24.090.778,63 c	3.904.810,36	3.998.745,54	24.184.713,81 c
2.1.01.02.01		FORNECEDORES A PAGAR	24.090.778,63 c	3.904.810,36	3.998.745,54	24.184.713,81 c
2.1.02		EMPRESTIMOS E FINANCIAMENTOS	9.762.163,50 c	0,00	0,00	9.762.163,50 c
2.1.02.01		EMPRESTIMOS E FINANCIAMENTOS	9.762.163,50 c	0,00	0,00	9.762.163,50 c
2.1.02.01.01		BANCOS	1.249.775,18 c	0,00	0,00	1.249.775,18 c
2.1.02.01.03		EMPRESTIMOS CAPITAL DE GIRO CP	8.072.593,82 c	0,00	0,00	8.072.593,82 c
2.1.02.01.04		INVESTIMENTOS E FINANCIAMENTOS CP	439.794,50 c	0,00	0,00	439.794,50 c
2.1.03		ADIANTAMENTOS DE CLIENTES	12.828,66 c	64.316,50	74.096,50	22.608,66 c
2.1.03.01		ADIANTAMENTOS DE CLIENTES	12.828,66 c	64.316,50	74.096,50	22.608,66 c
2.1.03.01.01		ADIANTAMENTOS DE CLIENTES	12.828,66 c	64.316,50	74.096,50	22.608,66 c
2.1.04		OBRIGACOES FISCAIS	30.686,89 c	4.273,59	4.352,54	30.765,84 c
2.1.04.01		OBRIGACOES FISCAIS	30.686,89 c	4.273,59	4.352,54	30.765,84 c
2.1.04.01.01		IMPOSTOS E TAXAS	30.686,89 c	4.273,59	4.352,54	30.765,84 c
2.1.05		OBRIGACOES SOCIAIS TRABALHISTAS	2.192.066,90 c	101.211,78	110.202,09	2.201.057,21 c
2.1.05.01		OBRIGACOES SOCIAIS TRABALHISTAS	2.192.066,90 c	101.211,78	110.202,09	2.201.057,21 c
2.1.05.01.01		OBRIGACOES SOCIAIS TRABALHISTAS	2.192.066,90 c	101.211,78	110.202,09	2.201.057,21 c
2.1.06		OUTRAS OBRIGACOES	180.273,47 c	150.527,81	12.201,93	41.947,59 c
2.1.06.01		OUTRAS OBRIGACOES	180.273,47 c	150.527,81	12.201,93	41.947,59 c
2.1.06.01.03		CONTAS TRANSITORIA	180.273,47 c	150.527,81	12.201,93	41.947,59 c
2.1.07		ANTECIPACAO DE RECEBIVEIS	5.808.481,77 c	3.725.543,95	3.888.602,40	5.971.540,22 c
2.1.07.01		ANTECIPACAO DE RECEBIVEIS	5.808.481,77 c	3.725.543,95	3.888.602,40	5.971.540,22 c
2.1.07.01.01		DUPLICATAS DESCONTADAS	5.808.481,77 c	3.725.543,95	3.888.602,40	5.971.540,22 c
2.2		PASSIVO NAO CIRCULANTE	8.995.841,45 c	0,00	0,00	8.995.841,45 c
2.2.01		EXIGIVEL A LONGO PRAZO	8.995.841,45 c	0,00	0,00	8.995.841,45 c
2.2.01.01		EMPRESTIMOS E FINANCIAMENTOS	8.995.841,45 c	0,00	0,00	8.995.841,45 c
2.2.01.01.01		EMPRESTIMOS CAPITAL DE GIRO LP	8.080.693,00 c	0,00	0,00	8.080.693,00 c
2.2.01.01.02		INVESTIMENTOS E FINANCIAMENTOS LP	780.273,95 c	0,00	0,00	780.273,95 c
2.2.01.01.04		EMPRESTIMOS A TERCEIROS	134.874,50 c	0,00	0,00	134.874,50 c
2.3		PATRIMONIO LIQUIDO	(8.415.680,34) d	0,00	0,00	(8.415.680,34) d
2.3.01		CAPITAL SOCIAL E RESERVAS	12.156.411,74 c	0,00	0,00	12.156.411,74 c
2.3.01.01		CAPITAL SOCIAL	969.491,00 c	0,00	0,00	969.491,00 c
2.3.01.01.01		CAPITAL SOCIAL REALIZADO	969.491,00 c	0,00	0,00	969.491,00 c
2.3.01.02		RESERVAS	45.295,23 c	0,00	0,00	45.295,23 c
2.3.01.02.01		RESERVAS DE CAPITAL	45.295,23 c	0,00	0,00	45.295,23 c
2.3.01.03		AJUSTES DE AVALIACOES PATRIMONIAIS	16.986.346,92 c	0,00	0,00	16.986.346,92 c
2.3.01.03.01		AJUSTES DE AVALIACOES PATRIMONIAIS	16.986.346,92 c	0,00	0,00	16.986.346,92 c
2.3.01.04		AJUSTES DE EXERCICIOS ANTERIORES	(4.757.363,29) d	0,00	0,00	(4.757.363,29) d
2.3.01.04.01		AJUSTES DE EXERCICIOS ANTERIORES	(4.757.363,29) d	0,00	0,00	(4.757.363,29) d
2.3.01.05		PERTE CFE LEI 13496/2017	(1.087.358,12) d	0,00	0,00	(1.087.358,12) d
2.3.01.05.01		PERTE CFE LEI 13496/2017	(1.087.358,12) d	0,00	0,00	(1.087.358,12) d
2.3.02		RESULTADOS ACUMULADOS	(20.572.092,08) d	0,00	0,00	(20.572.092,08) d
2.3.02.01		LUCROS OU PREJUIZOS ACUMULADOS	(20.572.092,08) d	0,00	0,00	(20.572.092,08) d
2.3.02.01.01		LUCROS OU PREJUIZOS ACUMULADOS	(20.572.092,08) d	0,00	0,00	(20.572.092,08) d

PETRONUNES TRANSP REV RET DERIV PETROLEO LTDA - CONSOLIDADO

Folha 3

Insc. Junta Comercial 42200536316 CNPJ 75.790.493/0001-00

01/10/2020 08:25

Balancete Sintético - Período de 01/02/2020 a 29/02/2020

Classificação	Red	Conta	Saldo Anterior	Débito	Crédito	Saldo Final
3		RECEITAS	4.679.105,55 c	28.947,50	4.045.400,87	8.695.558,92 c
3.1		RECEITAS OPERACIONAIS	4.679.105,55 c	28.947,50	4.045.400,87	8.695.558,92 c
3.1.01		RECEITAS COM VENDAS	4.679.105,55 c	28.947,50	4.045.400,87	8.695.558,92 c
3.1.01.01		RECEITAS COM VENDAS DE PRODUTOS	4.689.815,06 c	0,00	4.045.400,87	8.735.215,93 c
3.1.01.01.01		RECEITAS COM VENDAS DE MERCADORIA	4.689.815,06 c	0,00	4.045.400,87	8.735.215,93 c
3.1.01.03		DEDUCOES DA RECEITA COM VENDAS	(8.655,00) d	26.610,00	0,00	(35.265,00) d
3.1.01.03.01		DEVOLUCOES DESCONTOS E ABATIMENT	(8.655,00) d	26.610,00	0,00	(35.265,00) d
3.1.01.04		DEDUCOES DA RECEITA	(2.054,51) d	2.337,50	0,00	(4.392,01) d
3.1.01.04.01		TRIBUTOS E CONTRIBUICOES SOBRE VEN	(2.054,51) d	2.337,50	0,00	(4.392,01) d

PETRONUNES TRANSP REV RET DERIV PETROLEO LTDA - CONSOLIDADO

Folha 4

Insc. Junta Comercial 42200536316 CNPJ 75.790.493/0001-00

01/10/2020 08:25

Balancete Sintético - Período de 01/02/2020 a 29/02/2020

Classificação	Red	Conta	Saldo Anterior	Débito	Crédito	Saldo Final
4		CUSTOS E DESPESAS	5.489.718,49 d	3.971.819,31	32.457,73	9.429.080,07 d
4.1		CUSTOS	4.334.453,49 d	3.682.051,56	25.291,10	7.991.213,95 d
4.1.01		CUSTOS OPERACIONAIS	4.334.453,49 d	3.682.051,56	25.291,10	7.991.213,95 d
4.1.01.01		CUSTOS DE MERCADORIAS VENDIDAS	4.334.453,49 d	3.682.051,56	25.291,10	7.991.213,95 d
4.1.01.01.01		CUSTOS DE MERCADORIAS VENDIDAS	4.334.453,49 d	3.682.051,56	25.291,10	7.991.213,95 d
4.2		DESPESAS	226.396,66 d	252.125,57	6.740,55	471.781,68 d
4.2.01		DESPESAS OPERACIONAIS	226.396,66 d	252.125,57	6.740,55	471.781,68 d
4.2.01.01		DESPESAS ADMINISTRATIVAS	136.132,70 d	163.189,25	6.740,55	292.581,40 d
4.2.01.01.01		DESPESAS ADMINISTRATIVAS	136.132,70 d	163.189,25	6.740,55	292.581,40 d
4.2.01.02		DESPESA COMERCIAL DIESEL	23.289,00 d	23.645,20	0,00	46.934,20 d
4.2.01.02.01		DESPESA COMERCIAL DIESEL	23.289,00 d	23.645,20	0,00	46.934,20 d
4.2.01.03		DESPESA LOGISTICA	65.723,86 d	62.986,12	0,00	128.709,98 d
4.2.01.03.01		DESPESA LOGISTICA	65.723,86 d	62.986,12	0,00	128.709,98 d
4.2.01.04		DESPESA MANUTENCAO	1.251,10 d	2.305,00	0,00	3.556,10 d
4.2.01.04.01		DESPESA MANUTENCAO	1.251,10 d	2.305,00	0,00	3.556,10 d
4.6		RECEITAS FINANCEIRAS	(7.346,47) c	0,00	426,08	(7.772,55) c
4.6.01		RECEITAS FINANCEIRAS	(7.346,47) c	0,00	426,08	(7.772,55) c
4.6.01.01		RECEITAS FINANCEIRAS	(7.346,47) c	0,00	426,08	(7.772,55) c
4.6.01.01.01		RECEITAS FINANCEIRAS	(7.346,47) c	0,00	426,08	(7.772,55) c
4.7		DESPESAS FINANCEIRAS	49.074,65 d	37.642,18	0,00	86.716,83 d
4.7.01		DESPESAS FINANCEIRAS	49.074,65 d	37.642,18	0,00	86.716,83 d
4.7.01.01		DESPESAS FINANCEIRAS	49.074,65 d	37.642,18	0,00	86.716,83 d
4.7.01.01.01		DESPESAS FINANCEIRAS	49.074,65 d	37.642,18	0,00	86.716,83 d
4.8		OUTRAS RECEITAS/DESPESAS	887.140,16 d	0,00	0,00	887.140,16 d
4.8.01		OUTRAS RECEITAS/DESPESAS	887.140,16 d	0,00	0,00	887.140,16 d
4.8.01.01		OUTRAS RECEITAS/DESPESAS	887.140,16 d	0,00	0,00	887.140,16 d
4.8.01.01.01		OUTRAS RECEITAS/DESPESAS	887.140,16 d	0,00	0,00	887.140,16 d

Conta	Saldo Anterior	Débito	Crédito	Saldo Final
ATIVO	41.846.827,99	12.445.759,79	12.231.150,99	42.061.436,79
PASSIVO	42.657.440,93	7.950.683,99	8.088.201,00	42.794.957,94
RECEITAS	4.679.105,55	28.947,50	4.045.400,87	8.695.558,92
CUSTOS E DESPESAS	5.489.718,49	3.971.819,31	32.457,73	9.429.080,07

Resultado do Período 77.091,79

Resultado Acumulado (733.521,15)

ARGEMIRO
ANTONIO
NUNES:0087284
9953

Assinado de forma digital por ARGEMIRO ANTONIO
NUNES:00872849953
Dados: 2020.10.01 10:50:50 -03'00'

JOAO ROBERTO
TAVARES:03636
752995

Assinado de forma digital por JOAO ROBERTO TAVARES:03636752995
Dados: 2020.10.01 08:36:21 -03'00'

ARGEMIRO ANTONIO NUNES
Administrador
CPF: 00872849953
RG: 174685

JOAO ROBERTO TAVARES
Contador
CPF: 03636752995
RG: 4258011