

**EXMO(A) SR(A) DR(A) JUIZ(ÍZA) DE DIREITO DA 2ª VARA CÍVEL DA  
COMARCA DE TUBARÃO – SC**

**Processo: 0001459-36.2018.8.24.0075**

**Tipo: Recuperação Judicial**

**Autores: A. Nunes & Cia Ltda e Petronunes Transportador, Revendedor e  
Retalhista de Derivados de Petróleo Ltda.**

**GLADIUS CONSULTORIA E GESTÃO EMPRESARIAL S/S LTDA**, neste ato representada por seu administrador, **Agenor Daufenbach Júnior, Administrador Judicial** no processo de **RECUPERAÇÃO JUDICIAL** de **A. Nunes & Cia Ltda e Petronunes Transportador, Revendedor E Retalhista De Derivados De Petróleo Ltda.**, vem, respeitosamente, a presença de V. Exa., informar e ao final requerer o que segue:

Visando dar efetividade ao art. 22, II, "c" da Lei 11.101/2005, vem esta administração judicial apresentar:

***RELATÓRIO MENSAL DAS ATIVIDADES DA DEVEDORA***

Elaborando relatórios relativos ao faturamento mensal, indicadores financeiros bem como o número de funcionários ligados as empresa autora, como forma de monitoramento de suas atividades e intensidade de continuidade da produção.

Desta feita, além dos dados industriais informados nesta peça, traz-se anexo o Balancete contábil do mês de **Dezembro/2019**, subscritos pelos diretores da recuperanda bem como pelo contador da mesma.

## 1 - DO INFORME DAS ATIVIDADES DAS RECUPERANDAS

Como relatado na inicial, a recuperanda A. Nunes é uma rede de postos de combustíveis que possui “bandeira” própria, além de uma marca de produtos gourmet, chamada A Nunes Gourmet.

Em relação a outra recuperanda, PETRONUNES, dedica-se ao comércio atacadista de combustíveis, lubrificantes e Arla32. Com foco no desenvolvimento de tecnologia exclusiva, oferece o hardware e software para gestão do consumo de abastecimento de veículos, bem como serviço de Engenharia Ambiental própria.

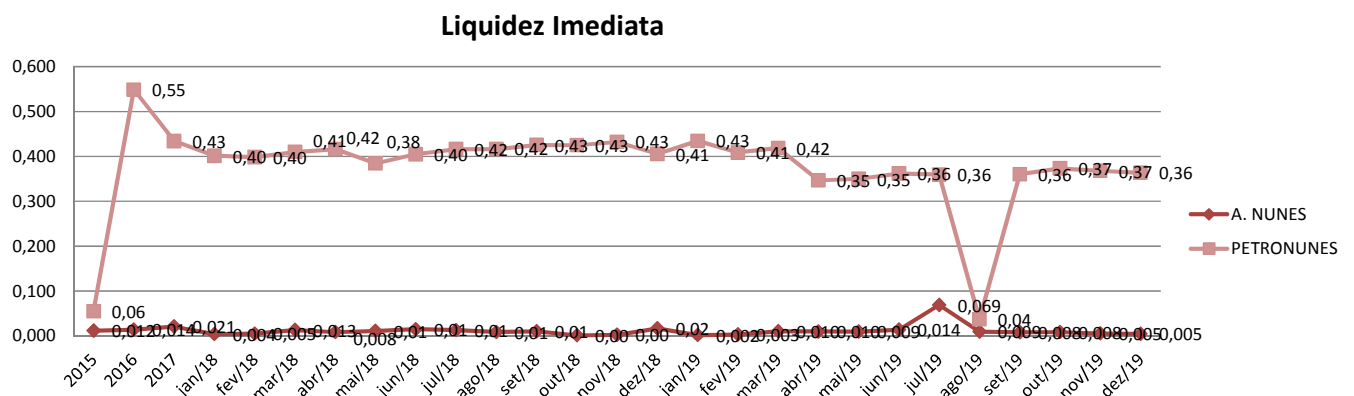
### 1.1 – INDICADORES CONTÁBEIS DE LIQUIDEZ E VARIAÇÃO PATRIMONIAL:

Os indicadores contábeis de liquidez têm por objetivo medir a capacidade da empresa em liquidar com seus compromissos a curto prazo e demonstram o índice de sua solvência geral. Estes índices demonstram quanto a empresa possui disponível para cada R\$ 1,00 de compromissos assumidos.

#### Liquidez Imediata

O índice de liquidez imediata é o quociente que compara o Disponível e o Passivo Circulante ou Obrigações de Curto Prazo. Ou seja, quanto das obrigações de até 12 meses a empresa consegue liquidar com os recursos que ela consegue transformar em dinheiro imediatamente para cada R\$ 1,00 de obrigação.

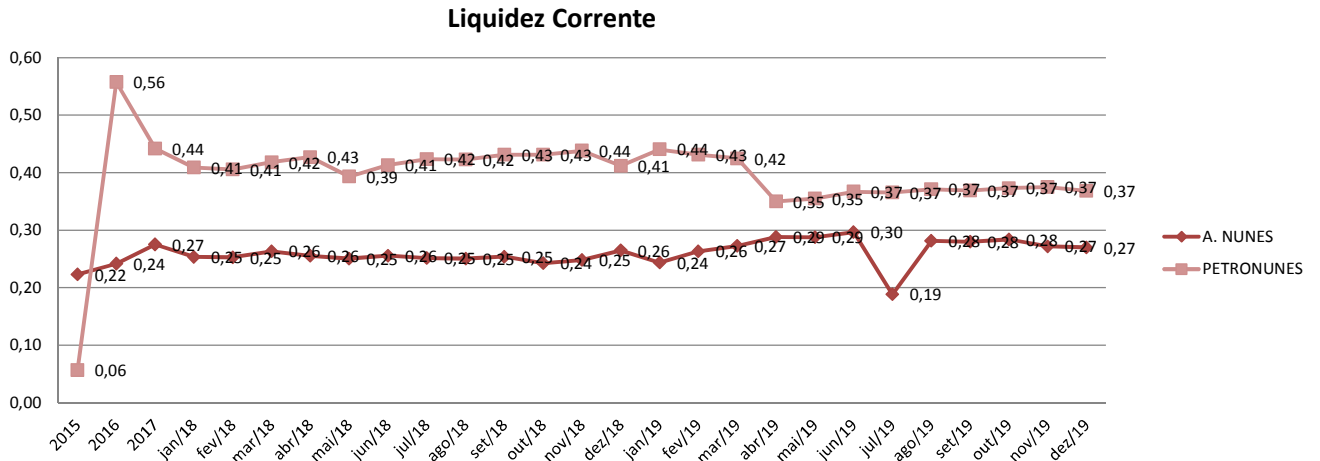
Pode-se visualizar nos gráficos abaixo as representações dos comportamentos destes índices dos últimos anos até o período atual das empresas autoras:



## Liquidez Corrente

O índice de liquidez corrente é o comparativo entre o Ativo Circulante e o Passivo Circulante. Ou seja, quanto das disponibilidades, bens ou direitos que a empresa possui de curto prazo para quitar com suas obrigações, também do curto prazo de até 12 meses, para cada R\$ 1,00 devido.

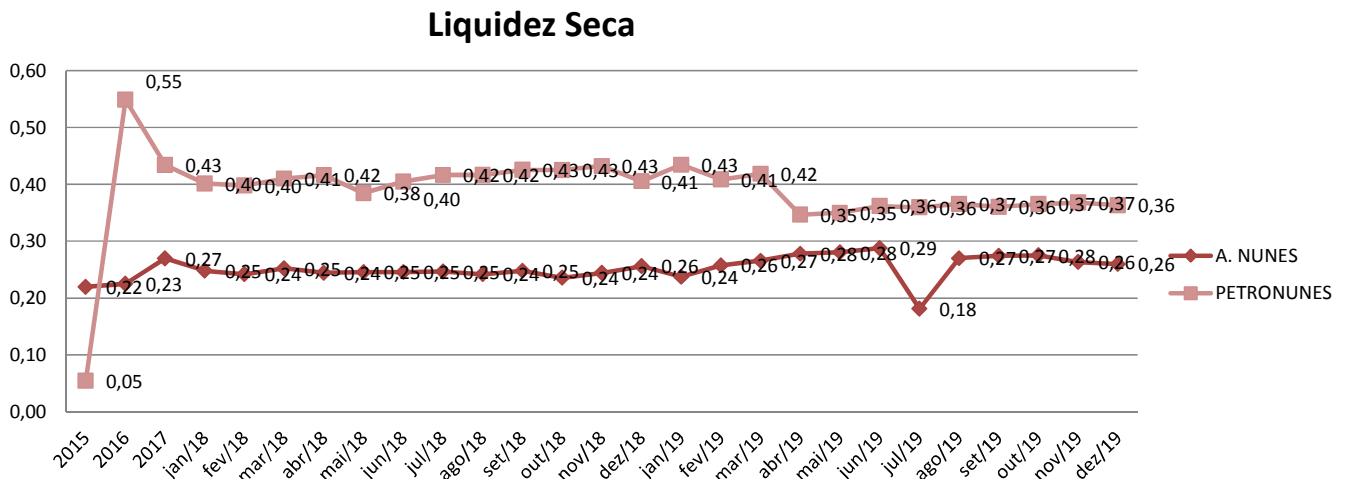
Conclui-se pela evolução do índice no gráfico abaixo, com as representações dos comportamentos deste nos últimos exercícios.



## Liquidez Seca

O índice de liquidez seca mostra a posição da empresa caso necessite utilizar todo seu Ativo Circulante, com exclusão da conta de Estoques, uma vez que este não tem uma data definida para sua transformação em dinheiro, para quitar seu Passivo Circulante ou Obrigações de Curto Prazo.

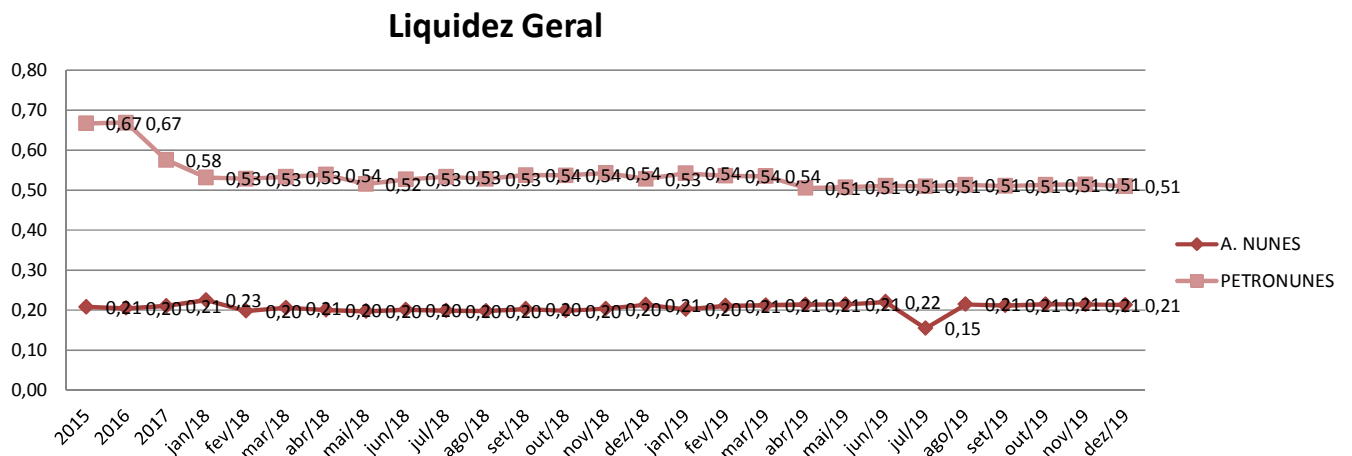
Assim é a evolução destes índices nos últimos períodos:



## Liquidez Geral

O índice de liquidez geral difere-se dos outros índices de liquidez, pois é o confronto entre o Exigível Total e o Realizável Total da empresa. Ele indica o quanto a empresa conseguirá honrar com seus compromissos de curto e longo prazo, contando com todos seus bens e direitos de curto e longo prazo também. Ou seja, quanto ela possui em bens e direitos para cumprir com cada R\$ 1,00 de dívida no curto e longo prazo.

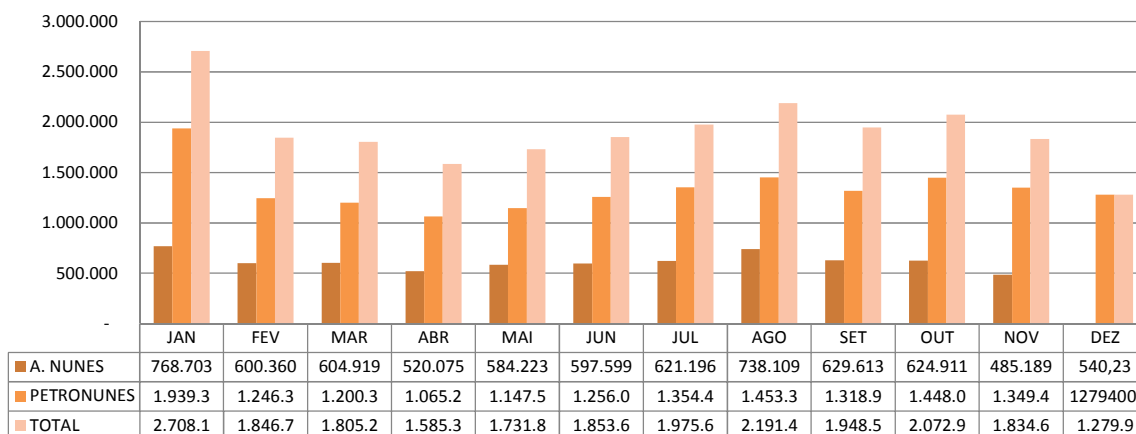
Graficamente:



## 1.2- INDICADORES FINANCEIROS, DE PRODUÇÃO E QUADRO DE PESSOAL

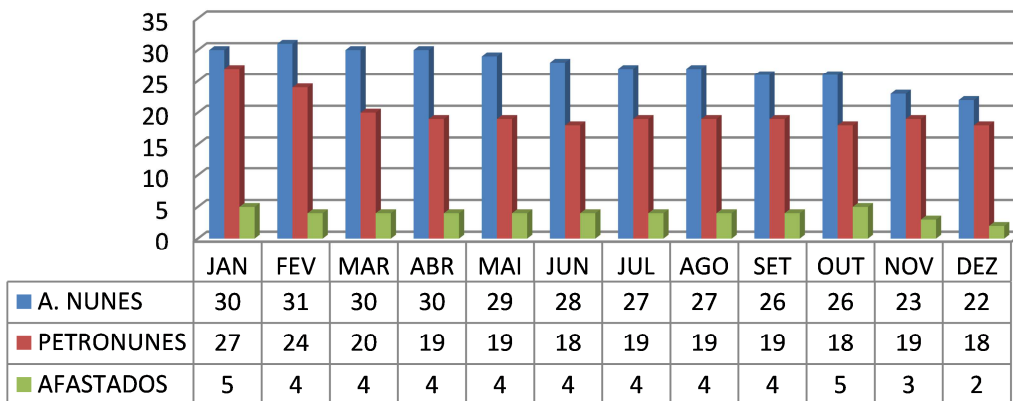
Como já citado anteriormente, as empresas revendem combustíveis, bem como são voltados ao comércio atacadista de combustíveis, lubrificantes e Arla32, sendo assim, sua produção/revenda é representada na medida Litros.

### Revenda (em Litros) 2019



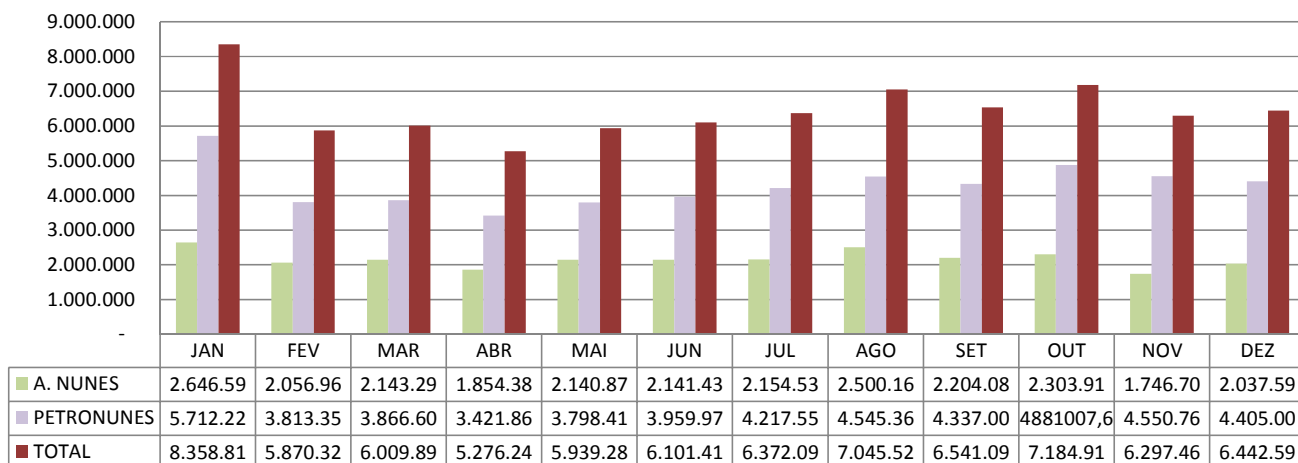
O quadro de funcionários é composto por profissionais atuantes na área Administrativa e na Produção, chegando a um total de **40 funcionários ligados** as recuperandas no mês corrente, sendo que **02 encontram-se afastados**. Desta forma, segue abaixo sua representação gráfica:

### Quadro Geral de Pessoal - 2019



O faturamento bruto do Grupo atingiu, no mês de **Dezembro/2019**, o valor de **R\$ 6.442.599,90**, tendo um aumento de 2,30% em relação ao mês anterior.

### Faturamento (Em R\$) - 2019



As informações aqui reproduzidas foram trazidas por relatórios da recuperanda, em seus respectivos setores.

Sobre as informações contábeis, seguem anexo, e fazem parte da presente peça, os balancetes ofertados pelo setor competente.

Frente ao exposto, vem esta administração judicial, **REQUERER** a

juntada do *Relatório Mensal das Atividades da Devedora*, cumprindo assim o art. 22, II, "c" da Lei 11.101/2005, **bem como dos documentos que a acompanham**, quais sejam:

- ✓ Balancetes Contábeis de **Dezembro/2019**;

Termos em que,

Pede deferimento,

Tubarão-SC, 18 de Fevereiro de 2020.

**GLADIUS CONSULTORIA E GESTÃO EMPRESARIAL S/S LTDA**  
**Agenor Daufenbach Júnior**  
**Adm. Judicial** CRA/SC 6410 – OAB/SC 32.401

Código	Classificação	Conta	Saldo Anterior	Débito	Crédito	Saldo
11579	1	<b>ATIVO</b>	<b>11.783.026,97D</b>	<b>7.246.380,44</b>	<b>7.299.598,64</b>	<b>11.729.808,77D</b>
11580	1.1	<b>CIRCULANTE</b>	<b>5.121.478,38D</b>	<b>7.063.145,82</b>	<b>7.089.129,49</b>	<b>5.095.494,71D</b>
11581	1.1.01	<b>DISPONIBILIDADES</b>	<b>102.128,50D</b>	<b>4.328.147,89</b>	<b>4.343.610,83</b>	<b>86.665,56D</b>
19154	1.1.01.02	<b>CAIXA</b>	<b>99.071,99D</b>	<b>2.053.505,01</b>	<b>2.068.966,16</b>	<b>83.610,84D</b>
19156	1.1.01.04	<b>BANCOS CONTA MOVIMENTO</b>	<b>56,51D</b>	<b>2.274.642,88</b>	<b>2.274.644,67</b>	<b>54,72D</b>
19158	1.1.01.05	<b>APLICACAO LIQUIDEZ IMEDIATA</b>	<b>3.000,00D</b>	<b>0,00</b>	<b>0,00</b>	<b>3.000,00D</b>
11515	1.1.02	<b>CREDITOS - CONTAS A RECEBER</b>	<b>4.009.982,23D</b>	<b>607.135,39</b>	<b>652.649,69</b>	<b>3.964.467,93D</b>
11526	1.1.02.02	<b>CONTAS A RECEBER</b>	<b>4.009.982,23D</b>	<b>607.135,39</b>	<b>652.649,69</b>	<b>3.964.467,93D</b>
11443	1.1.03	<b>ESTOQUES</b>	<b>163.716,96D</b>	<b>2.081.538,00</b>	<b>2.050.262,71</b>	<b>194.992,25D</b>
11444	1.1.03.01	<b>ESTOQUE DE COMBUSTIVEIS</b>	<b>135.363,86D</b>	<b>2.081.538,00</b>	<b>2.050.262,71</b>	<b>166.639,15D</b>
11449	1.1.03.02	<b>ESTOQUE LUBRIFICANTES</b>	<b>6.012,79D</b>	<b>0,00</b>	<b>0,00</b>	<b>6.012,79D</b>
11454	1.1.03.03	<b>ESTOQUE DE PECAS E ACESSORIOS</b>	<b>20.178,20D</b>	<b>0,00</b>	<b>0,00</b>	<b>20.178,20D</b>
19215	1.1.03.04	<b>ESTOQUE DE FILTROS</b>	<b>2.119,11D</b>	<b>0,00</b>	<b>0,00</b>	<b>2.119,11D</b>
19223	1.1.03.05	<b>ESTOQUE LOJA DE CONVENIENCIA</b>	<b>43,00D</b>	<b>0,00</b>	<b>0,00</b>	<b>43,00D</b>
11554	1.1.05	<b>OUTROS CREDITOS</b>	<b>845.650,69D</b>	<b>46.324,54</b>	<b>42.606,26</b>	<b>849.368,97D</b>
11555	1.1.05.01	<b>ADIANTAMENTOS FUNCIONARIOS</b>	<b>30.309,02D</b>	<b>1.135,78</b>	<b>10.287,14</b>	<b>21.157,66D</b>
11564	1.1.05.02	<b>ADIANTAMENTOS</b>	<b>787.811,23D</b>	<b>24.628,83</b>	<b>11.759,19</b>	<b>800.680,87D</b>
11571	1.1.05.03	<b>CREDITOS TRIBUT / FISCAIS</b>	<b>27.530,44D</b>	<b>20.559,93</b>	<b>20.559,93</b>	<b>27.530,44D</b>
11465	1.2	<b>NÃO CIRCULANTE</b>	<b>6.661.548,59D</b>	<b>183.234,62</b>	<b>210.469,15</b>	<b>6.634.314,06D</b>
11466	1.2.01	<b>REALIZAVEL A LONGO PRAZO</b>	<b>1.423.287,16D</b>	<b>183.234,62</b>	<b>181.528,08</b>	<b>1.424.993,70D</b>
716400	1.2.01.02	<b>APLICACOES FINANCEIRAS</b>	<b>225.934,83D</b>	<b>10,00</b>	<b>0,00</b>	<b>225.944,83D</b>
508411	1.2.01.05	<b>DEPOSITOS/BLOQUEIOS JUDICIAIS</b>	<b>291.792,94D</b>	<b>0,00</b>	<b>0,00</b>	<b>291.792,94D</b>
998330	1.2.01.06	<b>MUTUOS A EMPRESAS L.P</b>	<b>905.559,39D</b>	<b>183.224,62</b>	<b>181.528,08</b>	<b>907.255,93D</b>
11167	1.2.03	<b>ATIVO IMOBILIZADO</b>	<b>2.152.189,66D</b>	<b>0,00</b>	<b>28.941,07</b>	<b>2.123.248,59D</b>
11497	1.2.03.01	<b>IMOBILIZADO TECNICO</b>	<b>9.755.858,67D</b>	<b>0,00</b>	<b>0,00</b>	<b>9.755.858,67D</b>
11374	1.2.03.02	<b>(-) DEPRECIACAO / AMORTIZACAO AC</b>	<b>7.814.072,57C</b>	<b>0,00</b>	<b>28.941,07</b>	<b>7.843.013,64C</b>
19280	1.2.03.03	<b>IMOBILIZADO EM ANDAMENTO</b>	<b>210.403,56D</b>	<b>0,00</b>	<b>0,00</b>	<b>210.403,56D</b>
922371	1.2.04	<b>INTANGÍVEL</b>	<b>3.086.071,77D</b>	<b>0,00</b>	<b>0,00</b>	<b>3.086.071,77D</b>
922319	1.2.04.01	<b>OPERACIONAL INCORPÓREO</b>	<b>3.121.613,18D</b>	<b>0,00</b>	<b>0,00</b>	<b>3.121.613,18D</b>
850242	1.2.04.02	<b>(-) AMORT. ACUMULADA</b>	<b>35.541,41C</b>	<b>0,00</b>	<b>0,00</b>	<b>35.541,41C</b>
11384	2	<b>PASSIVO</b>	<b>12.550.995,09C</b>	<b>2.123.488,13</b>	<b>2.127.108,70</b>	<b>12.554.615,66C</b>
11385	2.1	<b>CIRCULANTE</b>	<b>18.865.125,70C</b>	<b>2.112.446,33</b>	<b>2.127.108,70</b>	<b>18.879.788,07C</b>
11386	2.1.01	<b>EXIGIVEL A CURTO PRAZO</b>	<b>18.865.125,70C</b>	<b>2.112.446,33</b>	<b>2.127.108,70</b>	<b>18.879.788,07C</b>
19286	2.1.01.01	<b>FORNECEDORES</b>	<b>13.418.151,27C</b>	<b>1.970.137,62</b>	<b>1.985.530,99</b>	<b>13.433.544,64C</b>
19288	2.1.01.02	<b>OBRIGACOES TRABALHISTAS</b>	<b>2.021.527,80C</b>	<b>117.184,52</b>	<b>109.141,08</b>	<b>2.013.484,36C</b>
19294	2.1.01.03	<b>OBRIGACOES TRIBUTARIAS / FISCAIS</b>	<b>624.988,98C</b>	<b>23.740,03</b>	<b>30.952,47</b>	<b>632.201,42C</b>
998355	2.1.01.06	<b>SALDO NEGATIVO C/C</b>	<b>211.170,05C</b>	<b>0,00</b>	<b>0,00</b>	<b>211.170,05C</b>
19322	2.1.01.08	<b>EMPRESTIMOS E CAP.GIROS</b>	<b>2.463.846,28C</b>	<b>0,00</b>	<b>0,00</b>	<b>2.463.846,28C</b>
19330	2.1.01.09	<b>FINANCIAMENTOS</b>	<b>30.750,73C</b>	<b>0,00</b>	<b>0,00</b>	<b>30.750,73C</b>
19340	2.1.01.10	<b>CONVENIOS A PAGAR</b>	<b>18.417,55C</b>	<b>0,00</b>	<b>0,00</b>	<b>18.417,55C</b>
19354	2.1.01.11	<b>ADIANTAMENTOS</b>	<b>76.273,04C</b>	<b>1.384,16</b>	<b>1.484,16</b>	<b>76.373,04C</b>
11304	2.2	<b>NAO CIRCULANTE</b>	<b>11.734.955,40C</b>	<b>11.041,80</b>	<b>0,00</b>	<b>11.723.913,60C</b>
11305	2.2.01	<b>EXIGIVEL A LONGO PRAZO</b>	<b>11.734.955,40C</b>	<b>11.041,80</b>	<b>0,00</b>	<b>11.723.913,60C</b>
19363	2.2.01.01	<b>EMPRESTIMOS LONGO PRAZO</b>	<b>4.683.545,66C</b>	<b>0,00</b>	<b>0,00</b>	<b>4.683.545,66C</b>
19376	2.2.01.02	<b>FINANCIAMENTOS LONGO PRAZO</b>	<b>85.910,00C</b>	<b>0,00</b>	<b>0,00</b>	<b>85.910,00C</b>
19384	2.2.01.03	<b>MUTUOS A EMPRESAS COLIGADAS - LC</b>	<b>6.965.499,74C</b>	<b>11.041,80</b>	<b>0,00</b>	<b>6.954.457,94C</b>
11316	2.3	<b>PATRIMONIO LIQUIDO</b>	<b>18.049.086,01D</b>	<b>0,00</b>	<b>0,00</b>	<b>18.049.086,01D</b>
11317	2.3.01	<b>CAPITAL SOCIAL</b>	<b>4.142.704,00C</b>	<b>0,00</b>	<b>0,00</b>	<b>4.142.704,00C</b>
998995	2.3.01.01	<b>CAPITAL SOCIAL SUBSCRITO</b>	<b>4.142.704,00C</b>	<b>0,00</b>	<b>0,00</b>	<b>4.142.704,00C</b>
998996	2.3.02	<b>RESERVAS</b>	<b>464.329,29C</b>	<b>0,00</b>	<b>0,00</b>	<b>464.329,29C</b>
11320	2.3.02.01	<b>RESERVA DE CAPITAL</b>	<b>450.013,79C</b>	<b>0,00</b>	<b>0,00</b>	<b>450.013,79C</b>
11325	2.3.02.03	<b>RESERVA DE LUCRO</b>	<b>14.315,50C</b>	<b>0,00</b>	<b>0,00</b>	<b>14.315,50C</b>
999103	2.3.03	<b>AJUSTES DE AVALIACOES PATRIMONIAI</b>	<b>3.000.000,00C</b>	<b>0,00</b>	<b>0,00</b>	<b>3.000.000,00C</b>
999104	2.3.03.01	<b>AJUSTE DE REAVALIACOES PATRIMON</b>	<b>3.000.000,00C</b>	<b>0,00</b>	<b>0,00</b>	<b>3.000.000,00C</b>
999258	2.3.04	<b>AJUSTES</b>	<b>13.332.666,18D</b>	<b>0,00</b>	<b>0,00</b>	<b>13.332.666,18D</b>
999259	2.3.04.01	<b>AJUSTES RETROSPECTIVOS</b>	<b>13.332.666,18D</b>	<b>0,00</b>	<b>0,00</b>	<b>13.332.666,18D</b>
998997	2.3.05	<b>LUCROS OU PREJUIZOS ACUMULADOS</b>	<b>12.323.453,12D</b>	<b>0,00</b>	<b>0,00</b>	<b>12.323.453,12D</b>
11307	2.3.05.01	<b>LUCROS/PREJUIZOS ACUMULADOS</b>	<b>12.323.453,12D</b>	<b>0,00</b>	<b>0,00</b>	<b>12.323.453,12D</b>
11334	3	<b>CONTAS DO RESULTADO</b>	<b>767.968,12D</b>	<b>2.105.845,51</b>	<b>2.049.006,74</b>	<b>824.806,89D</b>

Código	Classificação	Conta	Saldo Anterior	Débito	Crédito	Saldo
11335	3.1	LUCRO BRUTO	2.538.380,39C	1.838.291,61	2.037.594,82	2.737.683,60C
11336	3.1.01	RECEITA LIQUIDA	23.477.946,61C	28.589,46	2.037.594,82	25.486.951,97C
11337	3.1.01.01	RECEITA BRUTA	24.556.822,65C	0,00	2.037.594,82	26.594.417,47C
11342	3.1.01.02	(-) DEDUCOES DA REC. BRUTA	1.078.876,04D	28.589,46	0,00	1.107.465,50D
11348	3.1.02	CUSTOS TOTAIS	20.939.566,22D	1.809.702,15	0,00	22.749.268,37D
11349	3.1.02.01	CUSTO DE PRODUTOS VENDIDOS	20.939.566,22D	1.809.702,15	0,00	22.749.268,37D
11426	3.2	DESPESAS OPERACIONAIS	3.194.643,90D	247.614,13	7.896,66	3.434.361,37D
11355	3.2.01	DESPESAS OPERACIONAIS POSTOS	3.194.643,90D	247.614,13	7.896,66	3.434.361,37D
455268	3.2.01.01	DESPESAS ADMINISTRATIVAS	2.105.141,54D	157.856,39	1.856,12	2.261.141,81D
455347	3.2.01.02	DESPESAS TRABALHISTAS	1.089.502,36D	89.757,74	6.040,54	1.173.219,56D
11176	3.3	RECEITAS E DESPESAS FINANCEIRAS OP	169.418,52D	19.939,77	3.445,74	185.912,55D
20261	3.3.01	RECEITAS E DESPESAS FINANCEIRAS	169.418,52D	19.939,77	3.445,74	185.912,55D
20264	3.3.01.01	DESPESAS FINANCEIRAS	171.917,49D	19.939,77	0,00	191.857,26D
20367	3.3.01.02	RECEITAS FINANCEIRAS	2.498,97C	0,00	3.445,74	5.944,71C
11194	3.4	OUTROS RESULTADOS OPERACIONAIS	57.638,87C	0,00	69,52	57.708,39C
20566	3.4.01	OUTRAS RECEITAS/DESPESAS OPERACI	57.638,87C	0,00	69,52	57.708,39C
20567	3.4.01.01	OUTRAS DESPESAS OPERACIONAIS	100,00D	0,00	0,00	100,00D
20573	3.4.01.02	OUTRAS RECEITAS	57.738,87C	0,00	69,52	57.808,39C
11205	3.5	OUTROS RESULTADOS N/OPERACIONAIS	75,04C	0,00	0,00	75,04C
20581	3.5.01	RECEITAS N/OPERACIONAIS	75,04C	0,00	0,00	75,04C
20586	3.5.01.02	RECEITAS N/TRIBUTADAS	75,04C	0,00	0,00	75,04C

  
 EDINA N CAETANO FLORIANI  
 Produtora  
 CPF 635.218.909-10  
 GRUPO A. NUNES

  
 Tarciso José de Aguiar S. Vianna  
 CPF 220.623.35-01

  
 Roberto Tavares  
 Contador CRC/SC - 031424  
 CPF 036.367.529-95



Classificação	Conta	Saldo Anterior	Débito	Crédito	Saldo Final
1	ATIVO	42.991.845,01 d	13.627.849,30	14.061.004,11	42.558.690,20 d
1.1	ATIVO CIRCULANTE	15.911.604,54 d	13.557.789,30	13.979.306,14	15.490.087,70 d
1.1.01	DISPONIVEL	15.616.975,77 d	9.465.698,34	9.803.771,78	15.278.902,33 d
1.1.01.01	CAIXA GERAL	1.462,94 d	116.574,11	116.574,11	1.462,94 d
1.1.01.01.01	CAIXA MATRIZ	1.462,94 d	116.574,11	116.574,11	1.462,94 d
1.1.01.02	BANCOS	584.993,17 d	4.945.122,91	4.944.869,31	585.246,77 d
1.1.01.02.01	BANCOS CONTA MOVIMENTO	33.017,94 d	4.945.122,91	4.944.869,31	33.271,54 d
1.1.01.02.02	OPERACOES MERCADO ABERTO	551.975,23 d	0,00	0,00	551.975,23 d
1.1.01.03	CLIENTES	6.998.324,59 d	4.398.732,46	4.739.025,63	6.658.031,42 d
1.1.01.03.01	CLIENTES A RECEBER	6.998.324,59 d	4.398.732,46	4.739.025,63	6.658.031,42 d
1.1.01.04	ADIANTAMENTO	6.717.503,84 d	5.041,92	2.022,22	6.720.523,54 d
1.1.01.04.01	ADIANTAMENTOS A TERCEIROS	6.717.503,84 d	5.041,92	2.022,22	6.720.523,54 d
1.1.01.05	OUTROS CREDITOS	814.900,45 d	226,94	1.280,51	813.846,88 d
1.1.01.05.01	IMPOSTOS A RECUPERAR	814.900,45 d	226,94	1.280,51	813.846,88 d
1.1.01.06	VALORES A COMPENSAR	253.163,87 d	0,00	0,00	253.163,87 d
1.1.01.06.01	VALORES A COMPENSAR	253.163,87 d	0,00	0,00	253.163,87 d
1.1.01.07	BLOQUEIOS JUDICIAIS	246.626,91 d	0,00	0,00	246.626,91 d
1.1.01.07.01	BLOQUEIOS JUDICIAIS	246.626,91 d	0,00	0,00	246.626,91 d
1.1.02	ESTOQUES	294.628,77 d	4.092.090,96	4.175.534,36	211.185,37 d
1.1.02.01	ESTOQUES	294.628,77 d	4.092.090,96	4.175.534,36	211.185,37 d
1.1.02.01.01	ESTOQUES	294.628,77 d	4.092.090,96	4.175.534,36	211.185,37 d
1.2	ATIVO NAO CIRCULANTE	27.080.240,47 d	70.060,00	81.697,97	27.068.602,50 d
1.2.01	REALIZAVEL A LONGO PRAZO	10.534.908,09 d	69.500,00	81.519,80	10.522.888,29 d
1.2.01.04	EMPRESTIMOS A TERCEIROS	10.534.908,09 d	69.500,00	81.519,80	10.522.888,29 d
1.2.01.04.01	EMPRESTIMOS A TERCEIROS	10.534.908,09 d	69.500,00	81.519,80	10.522.888,29 d
1.2.02	INVESTIMENTOS	1.917.056,95 d	0,00	0,00	1.917.056,95 d
1.2.02.01	IMOBILIZACOES FINANCEIRAS	1.917.056,95 d	0,00	0,00	1.917.056,95 d
1.2.02.01.01	PARTICIPACOES EM OUTRAS EMPRESAS	1.917.056,95 d	0,00	0,00	1.917.056,95 d
1.2.03	IMOBILIZADO	9.535,06 d	560,00	178,17	9.916,89 d
1.2.03.01	IMOBILIZACOES TECNICAS	9.535,06 d	560,00	178,17	9.916,89 d
1.2.03.01.01	BENS IMOVEIS	13.903.605,38 d	560,00	0,00	13.904.165,38 d
1.2.03.01.02	DEPRECIACAO ACUMULADA	16.656.638,63 c	0,00	178,17	16.656.816,80 c
1.2.03.01.03	IMOBILIZADO EM ANDAMENTO	276.221,39 d	0,00	0,00	276.221,39 d
1.2.03.01.04	IMOBILIZADO AJUSTADO	2.486.346,92 d	0,00	0,00	2.486.346,92 d
1.2.04	INTANGIVEL	14.618.740,37 d	0,00	0,00	14.618.740,37 d
1.2.04.01	ATIVO INTANGIVEL	14.618.740,37 d	0,00	0,00	14.618.740,37 d
1.2.04.01.01	ATIVO INTANGIVEL	14.618.740,37 d	0,00	0,00	14.618.740,37 d

Classificação	Conta	Saldo Anterior	Débito	Crédito	Saldo Final
2	PASSIVO	43.886.626,13 c	9.489.654,14	9.065.747,90	43.462.719,89 c
2.1	PASSIVO CIRCULANTE	42.445.008,97 c	9.452.750,44	9.062.568,03	42.054.826,56 c
2.1.01	FORNECEDORES	24.613.804,40 c	4.387.242,99	4.219.206,24	24.445.767,65 c
2.1.01.02	FORNECEDORES	24.613.804,40 c	4.387.242,99	4.219.206,24	24.445.767,65 c
2.1.01.02.01	FORNECEDORES A PAGAR	24.613.804,40 c	4.387.242,99	4.219.206,24	24.445.767,65 c
2.1.02	EMPRESTIMOS E FINANCIAMENTOS	9.792.720,68 c	1.343,17	0,00	9.791.377,51 c
2.1.02.01	EMPRESTIMOS E FINANCIAMENTOS	9.792.720,68 c	1.343,17	0,00	9.791.377,51 c
2.1.02.01.01	BANCOS	1.249.775,18 c	0,00	0,00	1.249.775,18 c
2.1.02.01.03	EMPRESTIMOS CAPITAL DE GIRO CP	8.053.659,06 c	1.343,17	0,00	8.052.315,89 c
2.1.02.01.04	INVESTIMENTOS E FINANCIAMENTOS CP	489.286,44 c	0,00	0,00	489.286,44 c
2.1.03	ADIANTAMENTOS DE CLIENTES	33.106,59 c	111.538,60	111.538,60	33.106,59 c
2.1.03.01	ADIANTAMENTOS DE CLIENTES	33.106,59 c	111.538,60	111.538,60	33.106,59 c
2.1.03.01.01	ADIANTAMENTOS DE CLIENTES	33.106,59 c	111.538,60	111.538,60	33.106,59 c
2.1.04	OBRIGAÇÕES FISCAIS	76.887,39 c	3.243,27	3.243,27	76.887,39 c
2.1.04.01	OBRIGACOES FISCAIS	76.887,39 c	3.243,27	3.243,27	76.887,39 c
2.1.04.01.01	IMPOSTOS E TAXAS	76.887,39 c	3.243,27	3.243,27	76.887,39 c
2.1.05	OBRIGAÇÕES SOCIAIS TRABALHISTAS	2.135.416,42 c	192.581,79	136.049,09	2.078.883,72 c
2.1.05.01	OBRIGACOES SOCIAIS TRABALHISTAS	2.135.416,42 c	192.581,79	136.049,09	2.078.883,72 c
2.1.05.01.01	OBRIGACOES SOCIAIS TRABALHISTAS	2.135.416,42 c	192.581,79	136.049,09	2.078.883,72 c
2.1.07	ANTECIPAÇÃO DE RECEBÍVEIS	5.793.073,49 c	4.756.800,62	4.592.530,83	5.628.803,70 c
2.1.07.01	ANTECIPACAO DE RECEBIVEIS	5.793.073,49 c	4.756.800,62	4.592.530,83	5.628.803,70 c
2.1.07.01.01	DUPLICATAS DESCONTADAS	5.793.073,49 c	4.756.800,62	4.592.530,83	5.628.803,70 c
2.2	PASSIVO NAO CIRCULANTE	8.946.133,45 c	0,00	0,00	8.946.133,45 c
2.2.01	EXIGIVEL A LONGO PRAZO	8.946.133,45 c	0,00	0,00	8.946.133,45 c
2.2.01.01	EMPRESTIMOS E FINANCIAMENTOS	8.946.133,45 c	0,00	0,00	8.946.133,45 c
2.2.01.01.01	EMPRESTIMOS CAPITAL DE GIRO LP	8.080.693,00 c	0,00	0,00	8.080.693,00 c
2.2.01.01.02	INVESTIMENTOS E FINANCIAMENTOS LP	730.565,95 c	0,00	0,00	730.565,95 c
2.2.01.01.04	EMPRESTIMOS A TERCEIROS	134.874,50 c	0,00	0,00	134.874,50 c
2.3	PATRIMONIO LIQUIDO	(7.504.516,29) d	36.903,70	3.179,87	(7.538.240,12) d
2.3.01	CAPITAL SOCIAL E RESERVAS	12.122.367,58 c	36.903,70	3.179,87	12.088.643,75 c
2.3.01.01	CAPITAL SOCIAL	969.491,00 c	0,00	0,00	969.491,00 c
2.3.01.01.01	CAPITAL SOCIAL REALIZADO	969.491,00 c	0,00	0,00	969.491,00 c
2.3.01.02	RESERVAS	45.295,23 c	0,00	0,00	45.295,23 c
2.3.01.02.01	RESERVAS DE CAPITAL	45.295,23 c	0,00	0,00	45.295,23 c
2.3.01.03	AJUSTES DE AVALIACOES PATRIMONIAIS	16.986.346,92 c	0,00	0,00	16.986.346,92 c
2.3.01.03.01	AJUSTES DE AVALIACOES PATRIMONIAIS	16.986.346,92 c	0,00	0,00	16.986.346,92 c
2.3.01.04	AJUSTES DE EXERCICIOS ANTERIORES	(4.791.407,45) d	36.903,70	3.179,87	(4.825.131,28) d
2.3.01.04.01	AJUSTES DE EXERCICIOS ANTERIORES	(4.791.407,45) d	36.903,70	3.179,87	(4.825.131,28) d
2.3.01.05	PERT CFE LEI 13496/2017	(1.087.358,12) d	0,00	0,00	(1.087.358,12) d
2.3.01.05.01	PERT CFE LEI 13496/2017	(1.087.358,12) d	0,00	0,00	(1.087.358,12) d
2.3.02	RESULTADOS ACUMULADOS	(19.626.883,87) d	0,00	0,00	(19.626.883,87) d
2.3.02.01	LUCROS OU PREJUIZOS ACUMULADOS	(19.626.883,87) d	0,00	0,00	(19.626.883,87) d
2.3.02.01.01	LUCROS OU PREJUIZOS ACUMULADOS	(19.626.883,87) d	0,00	0,00	(19.626.883,87) d

Balancete Sintético - Período de 01/12/2019 a 31/12/2019

Classificação	Conta	Saldo Anterior	Débito	Crédito	Saldo Final
3	RECEITAS	46.646.697,01 c	14.941,01	4.398.732,46	51.030.488,46 c
3.1	RECEITAS OPERACIONAIS	46.646.697,01 c	14.941,01	4.398.732,46	51.030.488,46 c
3.1.01	RECEITAS COM VENDAS	46.646.697,01 c	14.941,01	4.398.732,46	51.030.488,46 c
3.1.01.01	RECEITAS COM VENDAS DE PRODUTOS	48.937.532,10 c	0,00	4.398.732,46	53.336.264,56 c
3.1.01.01.01	RECEITAS COM VENDAS DE MERCADORIAS	48.937.532,10 c	0,00	4.398.732,46	53.336.264,56 c
3.1.01.02	RECEITAS COM SERVICOS	175.215,00 c	0,00	0,00	175.215,00 c
3.1.01.02.01	RECEITAS COM VENDAS DE SERVICOS	175.215,00 c	0,00	0,00	175.215,00 c
3.1.01.03	DEDUCOES DA RECEITA COM VENDAS	2.420.051,35 d	13.676,00	0,00	2.433.727,35 d
3.1.01.03.01	DEVOLUCOES DESCONTOS E ABATIMENTOS	2.420.051,35 d	13.676,00	0,00	2.433.727,35 d
3.1.01.04	DEDUCOES DA RECEITA	45.998,74 d	1.265,01	0,00	47.263,75 d
3.1.01.04.01	TRIBUTOS E CONTRIBUICOES SOBRE VENDA	45.998,74 d	1.265,01	0,00	47.263,75 d

Classificação	Conta	Saldo Anterior	Débito	Crédito	Saldo Final
4	CUSTOS E DESPESAS	47.541.478,13 d	4.425.358,21	32.318,19	51.934.518,15 d
4.1	CUSTOS	43.309.995,03 d	4.090.689,60	12.831,09	47.387.853,54 d
4.1.01	CUSTOS OPERACIONAIS	43.309.995,03 d	4.090.689,60	12.831,09	47.387.853,54 d
4.1.01.01	CUSTOS DE MERCADORIAS VENDIDAS	43.309.995,03 d	4.090.689,60	12.831,09	47.387.853,54 d
4.1.01.01.01	CUSTOS DE MERCADORIAS VENDIDAS	43.309.995,03 d	4.090.689,60	12.831,09	47.387.853,54 d
4.2	DESPESAS	3.459.965,95 d	285.366,46	12.873,47	3.732.458,94 d
4.2.01	DESPESAS OPERACIONAIS	3.459.965,95 d	285.366,46	12.873,47	3.732.458,94 d
4.2.01.01	DESPESAS ADMINISTRATIVAS	2.279.854,60 d	166.327,62	12.873,47	2.433.308,75 d
4.2.01.01.01	DESPESAS ADMINISTRATIVAS	2.279.854,60 d	166.327,62	12.873,47	2.433.308,75 d
4.2.01.02	DESPESA COMERCIAL DIESEL	213.737,05 d	31.944,04	0,00	245.681,09 d
4.2.01.02.01	DESPESA COMERCIAL DIESEL	213.737,05 d	31.944,04	0,00	245.681,09 d
4.2.01.03	DESPESA LOGISTICA	942.820,76 d	85.347,88	0,00	1.028.168,64 d
4.2.01.03.01	DESPESA LOGISTICA	942.820,76 d	85.347,88	0,00	1.028.168,64 d
4.2.01.04	DESPESA MANUTENÇÃO	23.553,54 d	1.746,92	0,00	25.300,46 d
4.2.01.04.01	DESPESA MANUTENÇÃO	23.553,54 d	1.746,92	0,00	25.300,46 d
4.6	RECEITAS FINANCEIRAS	80.356,88 c	0,00	6.613,63	86.970,51 c
4.6.01	RECEITAS FINANCEIRAS	80.356,88 c	0,00	6.613,63	86.970,51 c
4.6.01.01	RECEITAS FINANCEIRAS	(80.356,88) c	0,00	6.613,63	(86.970,51) c
4.6.01.01.01	RECEITAS FINANCEIRAS	80.356,88 c	0,00	6.613,63	86.970,51 c
4.7	DESPESAS FINANCEIRAS	851.874,03 d	49.302,15	0,00	901.176,18 d
4.7.01	DESPESAS FINANCEIRAS	851.874,03 d	49.302,15	0,00	901.176,18 d
4.7.01.01	DESPESAS FINANCEIRAS	851.874,03 d	49.302,15	0,00	901.176,18 d
4.7.01.01.01	DESPESAS FINANCEIRAS	851.874,03 d	49.302,15	0,00	901.176,18 d

Conta	Saldo Anterior	Débito	Crédito	Saldo Final
ATIVO	42.991.845,01	13.627.849,30	14.061.004,11	42.558.690,20
PASSIVO	43.886.626,13	9.489.654,14	9.065.747,90	43.462.719,89
RECEITAS	46.646.697,01	14.941,01	4.398.732,46	51.030.488,46
CUSTOS E DESPESAS	47.541.478,13	4.425.358,21	32.318,19	51.934.518,15

Resultado do Período (9.248,57)

Resultado Acumulado (904.029,69)



EDINA N. CAETANO FLORIANI  
Administrador  
CPF 655.218.909-10  
GRUPO A. NUNES



Contador

João Roberto Tavares  
Contador CRC/SC - 031424  
CPF: 036.367.529-95