

# RELATÓRIO MENSAL DAS ATIVIDADES (RMA)

Art. 22, II, “c” da Lei 11.101/2005

➤ **Empresas Recuperandas:**

- Claumann Fabricação de Esquadrias Eireli;
- Pets Indústria e Comércio de Esquadrias Eireli EPP.

➤ **Autos nº:** 5000650-15.2019.8.24.0078

➤ **Adm. Judicial:** Gladius Consultoria e Gestão Empresarial S/S Ltda

Fevereiro/2022

# Sumário

<b>1. EVENTOS RELEVANTES .....</b>	<b>2</b>
1.1. EVENTOS PROCESSUAIS DO ULTIMO MÊS.....	2
1.2. EVENTOS PROCESSUAIS EM ANDAMENTO.....	2
<b>2. VISÃO GERAL DA RECUPERANDA .....</b>	<b>2</b>
2.1. HISTÓRICO DE ATIVIDADES .....	2
2.2. SEDE .....	3
2.3. QUADRO SOCIETÁRIO .....	3
<b>3. INFORMAÇÕES OPERACIONAIS.....</b>	<b>4</b>
3.1. PRODUÇÃO .....	4
3.2. RECURSOS HUMANOS (RH).....	4
<b>4. INFORMAÇÕES FINANCEIRAS .....</b>	<b>5</b>
4.1. ANÁLISE DO BALANÇO PATRIMONIAL.....	5
4.1.1. CLAUMANN .....	5
4.1.2. PETS .....	6
4.2. RECEITA OPERACIONAL.....	7
4.3. DEMONSTRAÇÃO DO RESULTADO DO EXERCÍCIO .....	8
4.3.1. CLAUMANN .....	8
4.3.2. PETS .....	9
4.4. ÍNDICES DE LIQUIDEZ.....	9
4.4.1. LIQUIDEZ IMEDIATA .....	9
4.4.2. LIQUIDEZ CORRENTE .....	9
4.4.3. LIQUIDEZ SECA.....	10
4.4.4. LIQUIDEZ GERAL.....	10
<b>5. ENDIVIDAMENTO SUJEITO A RECUPERAÇÃO JUDICIAL.....</b>	<b>11</b>
<b>6. PLANO DE RECUPERAÇÃO JUDICIAL .....</b>	<b>11</b>
<b>7. CONCLUSÃO .....</b>	<b>13</b>
<b>ANEXO 1 Cronograma do Andamento Processual .....</b>	<b>14</b>
<b>ANEXO 2 Balancetes Contábeis.....</b>	<b>17</b>

## 1. EVENTOS RELEVANTES

Prezando pela transparência processual, abaixo estão descritos os principais eventos processuais do mês, assim como os eventos processuais que se encontram em andamento. Informações mais detalhadas e completas podem ser obtidas no Cronograma do Andamento Processual (*Anexo 1*), ou diretamente no site desta Administradora Judicial (<http://www.gladiusconsultoria.com.br/processo/claumann-fabricacao-de-esquadrias-eireli-pets-industria-e-comercio-de-esquadrias-eireli-epp-112> ).

### 1.1. EVENTOS PROCESSUAIS DO ULTIMO MÊS

No decorrer do último mês não houve movimentação processual relevante.

### 1.2. EVENTOS PROCESSUAIS EM ANDAMENTO

No momento aguarda-se a **Sentença de Concessão da Recuperação Judicial e Homologatória do Plano de Recuperação Judicial**.

## 2. VISÃO GERAL DA RECUPERANDA

### 2.1. HISTÓRICO DE ATIVIDADES

Como relatado na inicial, a recuperanda Claumann atua na realização de pinturas eletrostáticas em alumínio e ferro. Para isso, a empresa possui 03 linhas de pinturas, sendo 02 automáticas e 01 manual. São realizados pré-tratamentos dos produtos e testes laboratoriais diários baseados nas normas da ABNT NBR 14.125 que garantem a qualidade da pintura e garantia por 05 anos.


A recuperanda Pets, apesar de ter iniciado seu trabalho com uma cabine de pintura e estufa de cura produzida artesanalmente, ela prosperou e evoluiu sua atuação para o ramo de pinturas de derivados de produtos metalúrgicos, como expositores entre outros, e para o ramo de galvanoplastia, com zincagem e cromagem em ferro. Hoje a recuperanda Pets trabalha somente com pintura eletrostática em alumínio.



## 2.2. SEDE

A recuperanda Claumann Fabricação de Esquadrias está localizada na Rua Aristides Frasson, nº 275, pavilhão 1, Nossa Senhora da Saúde, Cocal do Sul/SC, CEP 88.845-000.

A recuperanda Pets Indústria e Comercio de Esquadrias Eirelli EPP está localizada na rua Aristides Frasson, nº 307, pavilhão 2, Nossa Senhora da Saúde, Cocal do Sul/SC, CEP 88.845-000.



## 2.3. QUADRO SOCIETÁRIO

As recuperandas possuem os seguintes quadros societários:

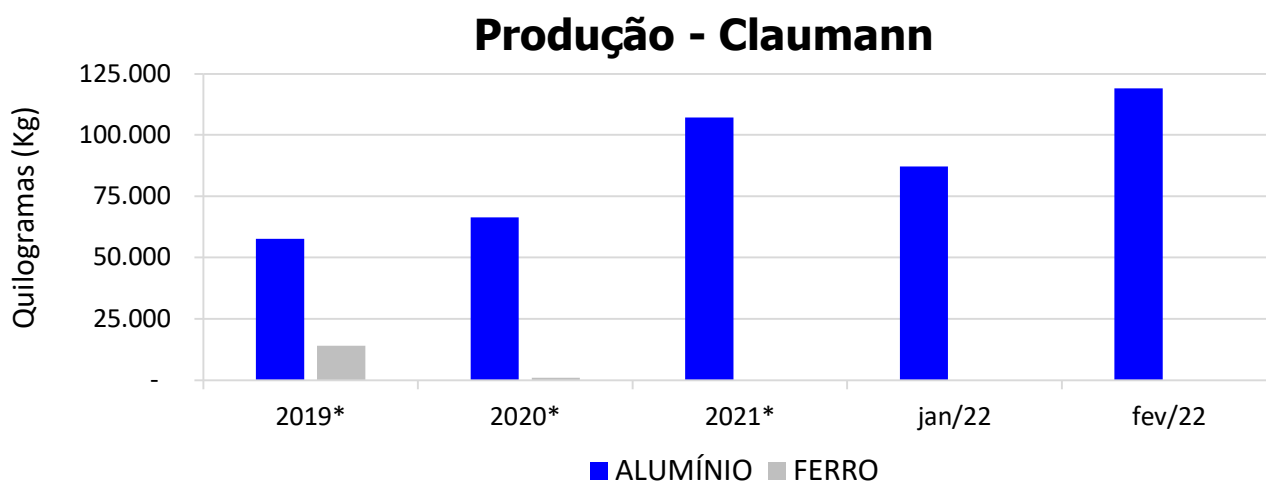
<b>CLAUMANN FABRICAÇÃO DE ESQUADRIAS LTDA EPP.</b>			
<b>SÓCIO</b>	<b>QNTD. DE COTAS</b>	<b>VALOR DAS COTAS</b>	<b>% DO TOTAL</b>
Rogério Giron Claumann	460.000	R\$ 460.000	100%
<b>TOTAL</b>	<b>460.000</b>	<b>R\$ 460.000</b>	<b>100%</b>

<b>PETS INDÚSTRIA E COMÉRCIO DE ESQUADRIAS LTDA EPP</b>			
<b>SÓCIA</b>	<b>QNTD. DE COTAS</b>	<b>VALOR DAS COTAS</b>	<b>% DO TOTAL</b>
Luana Silva Claumann	120.000	R\$ 120.000	100%
<b>TOTAL</b>	<b>120.000</b>	<b>R\$ 120.000</b>	<b>100%</b>

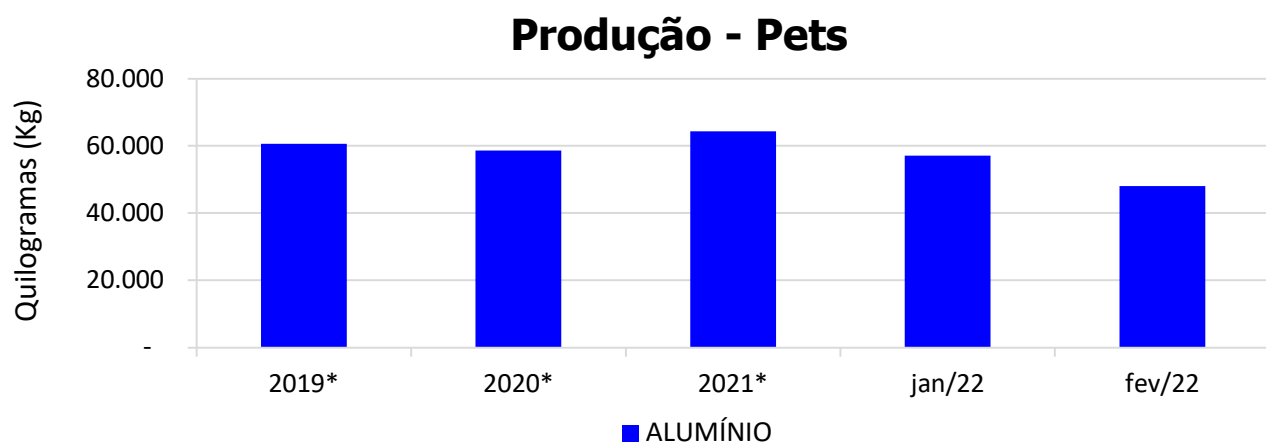
### 3. INFORMAÇÕES OPERACIONAIS

#### 3.1. PRODUÇÃO

Como já citado anteriormente, as empresas prestam serviços nas áreas de pinturas eletrostáticas de produtos metalúrgicos. A produção das empresas encontra-se graficamente demonstrada abaixo:



\* Valor médio mensal do ano referência.



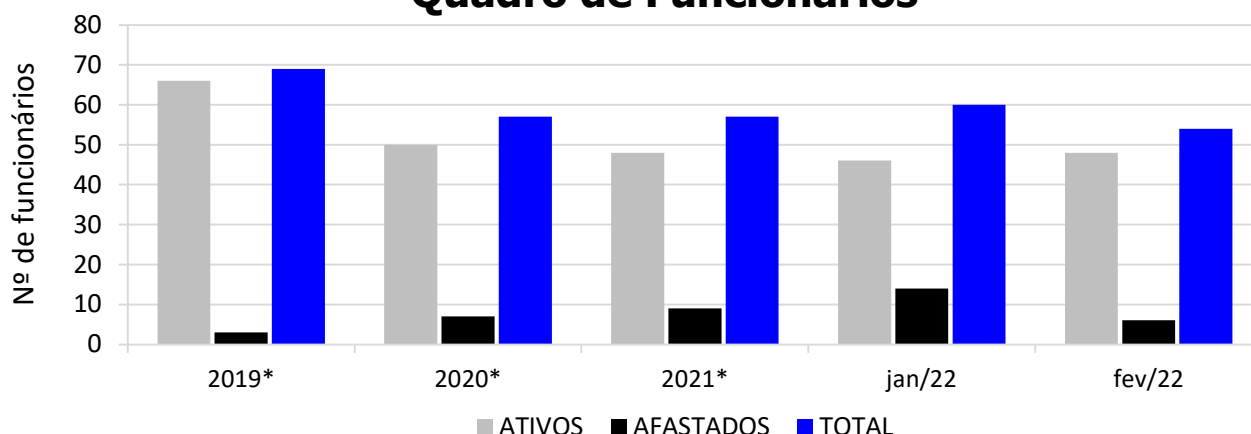
\* Valor médio mensal do ano referência.

#### 3.2. RECURSOS HUMANOS (RH)

O quadro de funcionários das recuperandas é composto por profissionais atuantes na área Administrativa e na Produção, chegando a um total de **54 funcionários**, sendo **54 ativos** e **8 afastados**. Desta forma, segue abaixo sua representação gráfica.



## Quadro de Funcionários



\*Valor referente ao último mês do ano referência.

## 4. INFORMAÇÕES FINANCEIRAS

As informações utilizadas neste tópico foram obtidas diretamente com a contadora da empresa, que remete os balancetes mensalmente assinado pelo mesmo e também pelo diretor Executivo.

### 4.1. ANÁLISE DO BALANÇO PATRIMONIAL

O balanço patrimonial é a posição da empresa em um determinado momento, sendo composto pelo ativo, passivo e patrimônio líquido. O ativo demonstra onde a empresa aplicou seus recursos, ou seja, quais são seus bens e direitos. O passivo representa de onde vieram estes recursos e quais suas obrigações. Já o patrimônio líquido representa a parte da empresa pertencente aos sócios, geralmente sendo representado por investimentos e lucros gerados na atividade.

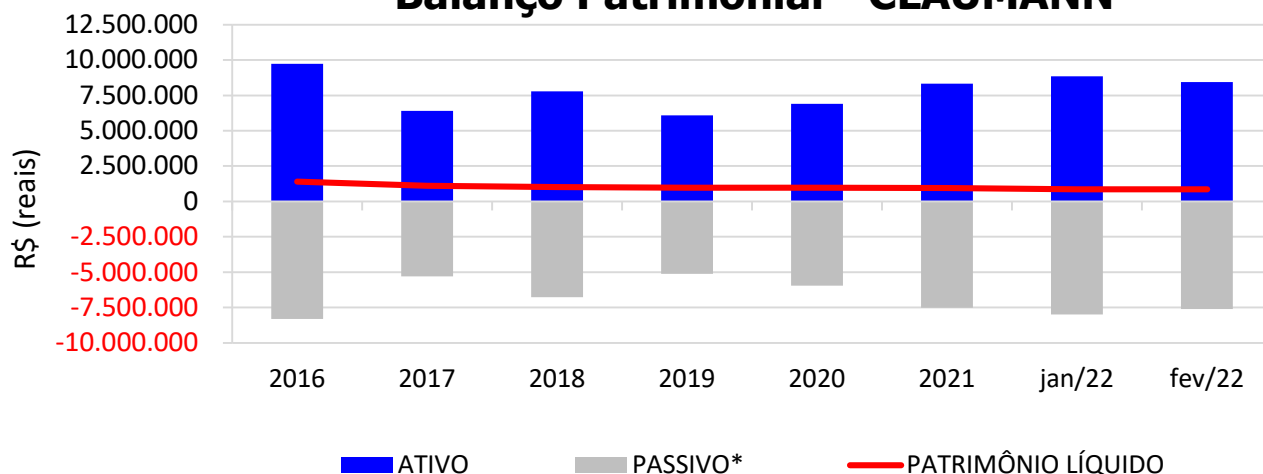
Para fins de facilitar a análise gráfica, o patrimônio líquido não foi considerado no valor do passivo, sendo demonstrado separadamente, com é possível observar nos gráficos dos itens abaixo.

#### 4.1.1. CLAUMANN

No mês de **Fevereiro/2022**, o **ATIVO** da recuperanda somou **R\$ 8.450.786**, sendo composto principalmente por: Imobilizado (imóveis, máquinas e veículos) (34%), Estoque (33%), Impostos e Contribuições a Recuperar (16%), Disponível (7%) e Outros (10%).

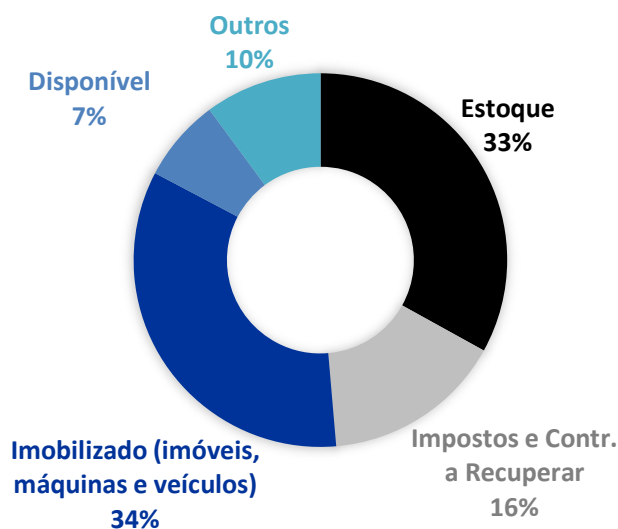
Já o **PASSIVO** (passivo circulante + passivo não circulante), somou **R\$ 7.605.084**, sendo composto principalmente por: Empréstimos e Financiamentos (35%), Bens de Terceiros em Nosso Poder (32%), Obrigações com Clientes (21%) e Outros (12%).

## Balanco Patrimonial - CLAUMANN

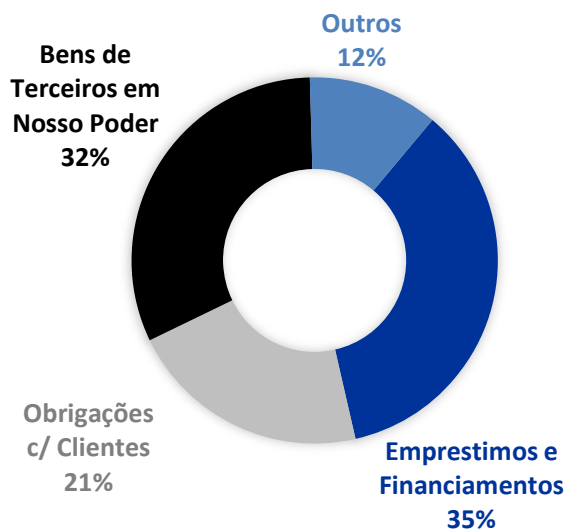


\* O patrimônio líquido não está contabilizado no passivo.

### ATIVO - FEV/2022 - CLAUMANN



### PASSIVO - FEV/2022 - CLAUMANN

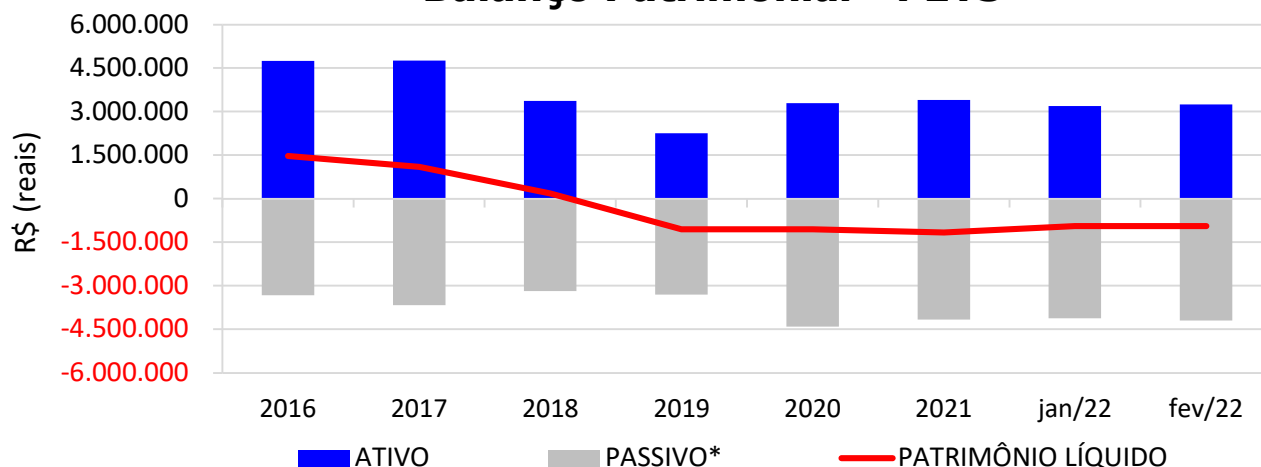


#### 4.1.2. PETS

No mês de **Fevereiro/2022**, o **ATIVO** da recuperanda somou **R\$ 3.240.347**, sendo composto principalmente por: Imobilizado (imóveis, máquinas e veículos) (58%), Estoque (20%), Créditos (12%) e Disponível (10%).

Já o **PASSIVO**, somou **R\$ 4.202.115**, sendo composto principalmente por: Empréstimos e Financiamentos (73%), Bens de terceiros em nosso poder (12%) e Outros (15%).

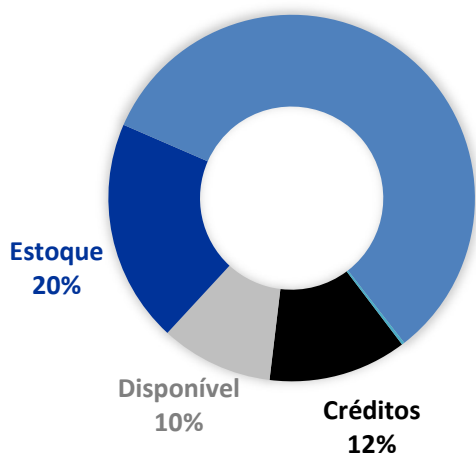
## Balanco Patrimonial - PETS



\* O patrimônio líquido não está contabilizado no passivo.

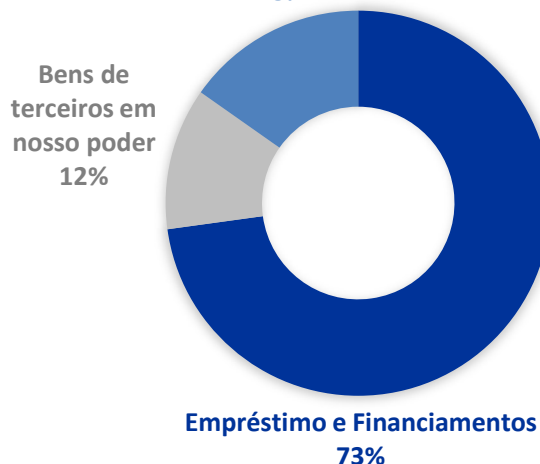
### ATIVO - FEV/2022 - PETS

Imobilizado (imóveis, máquinas, veículos, etc.)  
58%



### PASSIVO - FEV/2022 - PETS

Outros  
15%



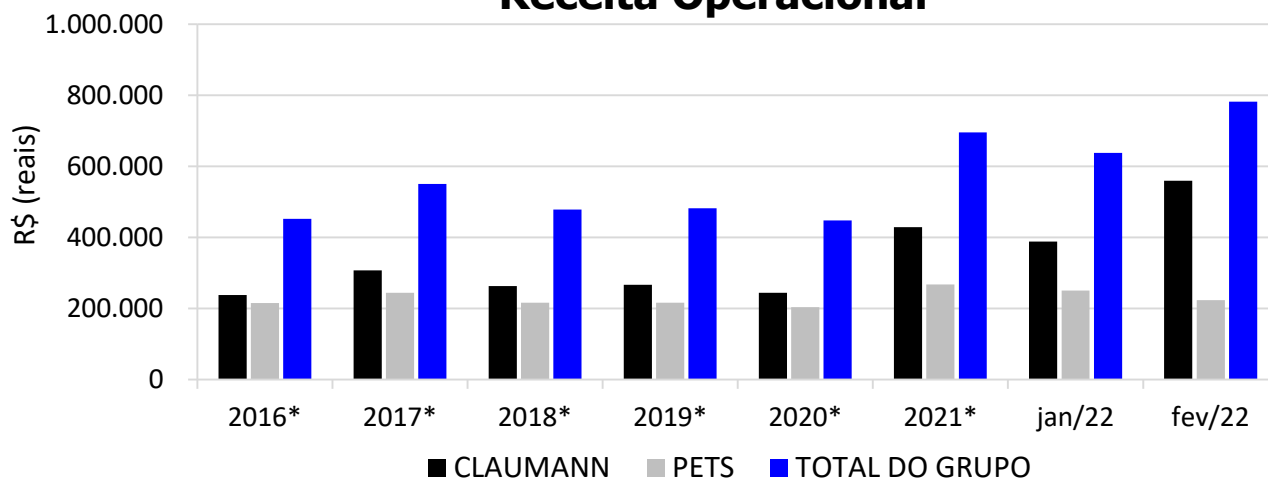
## 4.2. RECEITA OPERACIONAL

Neste item são consideradas apenas receitas obtidas com a venda de serviços ou produtos, o que demonstra com mais clareza os frutos da atividade empresarial. Não estão inclusos neste item as demais fontes de receitas, como: receitas financeiras, receitas não operacionais, outras receitas, etc.

No mês de **Fevereiro/2022** as recuperandas obtiveram uma receita operacional de **R\$ 781.950**, aumento de 22,59% em relação ao mês anterior. Graficamente demonstrado:



## Receita Operacional



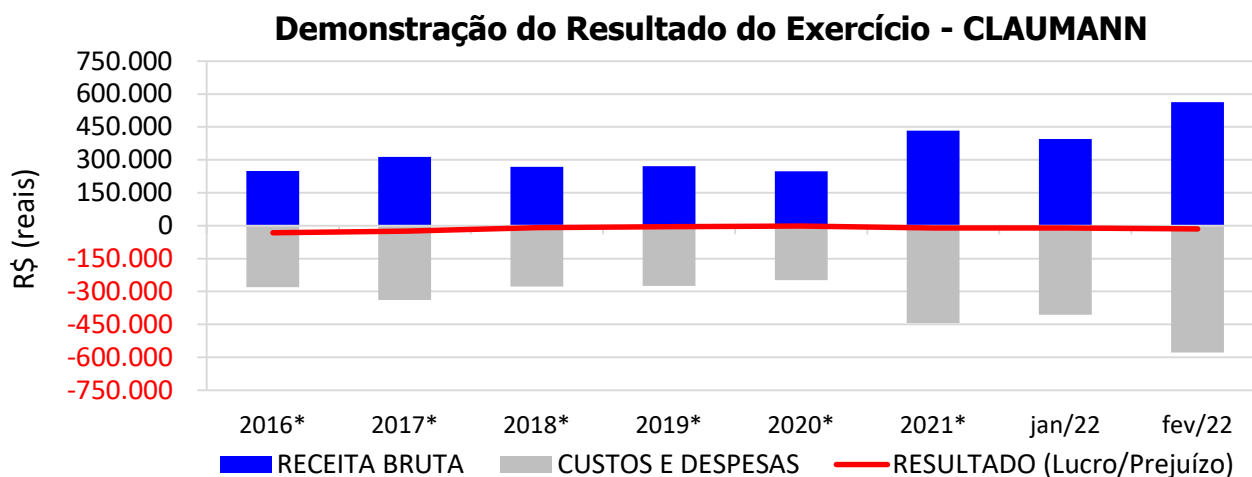
\* Valor médio mensal do ano referência.

### 4.3. DEMONSTRAÇÃO DO RESULTADO DO EXERCÍCIO

No item receita bruta são consideradas todas as fontes de receita que a empresa possui, seja ela operacional, financeiras, não operacional, outras receitas, entre outras.

#### 4.3.1. CLAUMANN

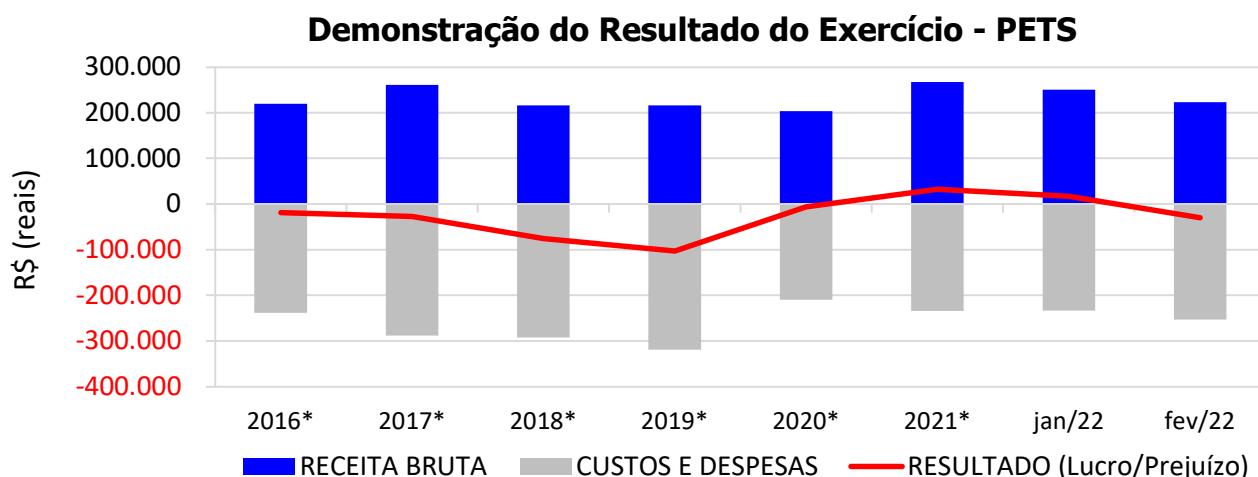
De acordo com as demonstrações contábeis em anexo, no mês de **Fevereiro/2022** a empresa apresentou **receita bruta** de **R\$ 559.207** e prejuízo de R\$ 15.028, resultando em prejuízo acumulado de R\$ 25.971 no ano de 2022.



\* Valor médio mensal do ano referência.

### 4.3.2. PETS

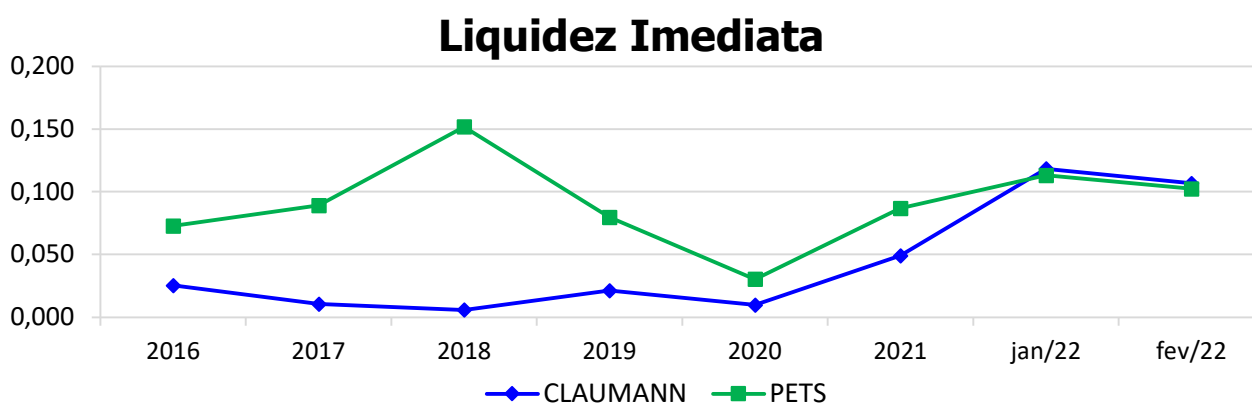
De acordo com as demonstrações contábeis em anexo, no mês de **Fevereiro/2022** a empresa apresentou **receita bruta** de **R\$ 222.994** e **prejuízo** de R\$ 29.967, resultando em **prejuízo acumulado** de R\$ 13.035 no ano de 2022.



## 4.4. ÍNDICES DE LIQUIDEZ

### 4.4.1. LIQUIDEZ IMEDIATA

O índice de liquidez imediata é o quociente que compara o *Disponível* e o *Passivo Circulante* ou *Obrigações de Curto Prazo*. Ou seja, quanto das obrigações de até 12 meses a empresa consegue liquidar com os recursos que ela consegue transformar em dinheiro imediatamente para cada R\$ 1,00 de obrigação.

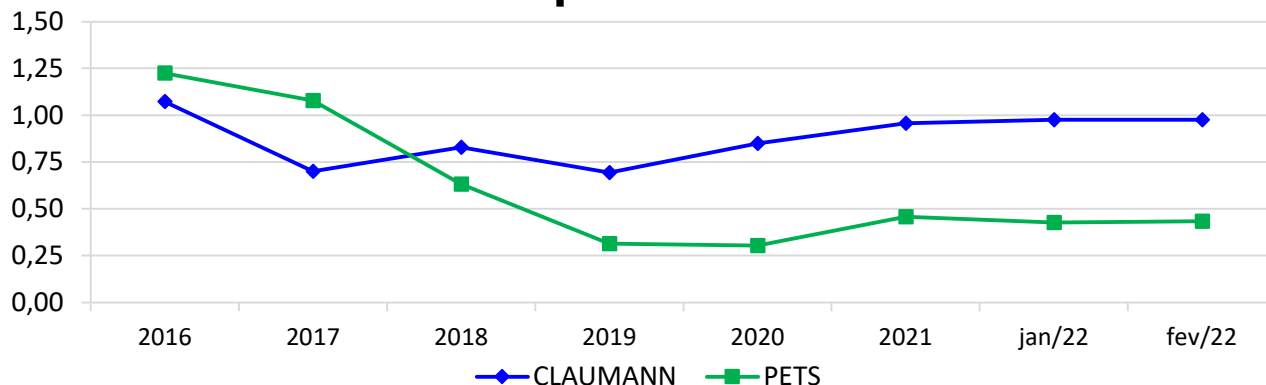


### 4.4.2. LIQUIDEZ CORRENTE

O índice de liquidez corrente é o comparativo entre o *Ativo Circulante* e o *Passivo Circulante*. Ou seja, quanto das disponibilidades, bens ou direitos que a empresa possui de curto

prazo para quitar com suas obrigações, também do curto prazo de até 12 meses, para cada R\$ 1,00 devido.

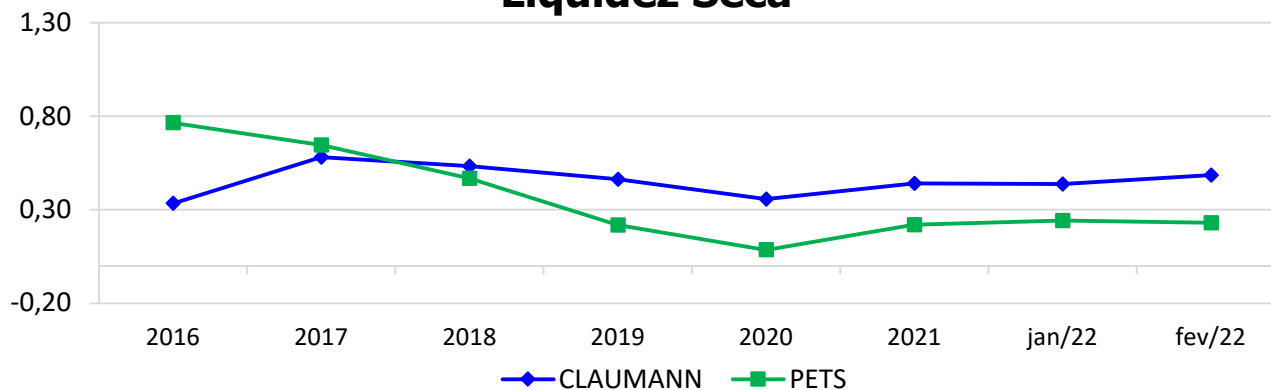
## Liquidez Corrente



### 4.4.3. LIQUIDEZ SECA

O índice de liquidez seca mostra a posição da empresa caso necessite utilizar todo seu *Ativo Circulante*, com exclusão da conta de *Estoques*, uma vez que este não tem uma data definida para sua transformação em dinheiro, para quitar seu *Passivo Circulante* ou *Obrigações de Curto Prazo*.

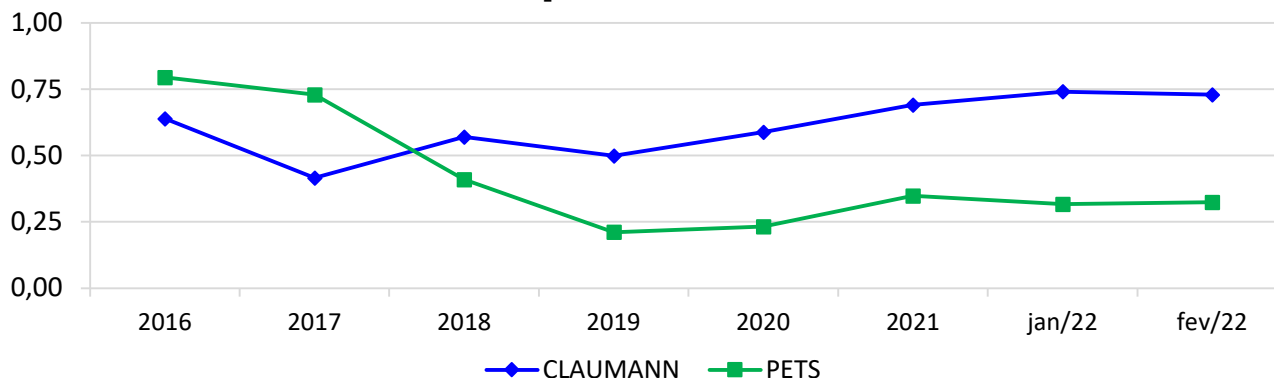
## Liquidez Seca



### 4.4.4. LIQUIDEZ GERAL

O índice de liquidez geral difere-se dos outros índices de liquidez, pois é o confronto entre o *Exigível Total* e o *Realizável Total* da empresa. Ele indica o quanto a empresa conseguirá honrar com seus compromissos de curto e longo prazo, contando com todos seus bens e direitos de curto e longo prazo também. Ou seja, quanto ela possui em bens e direitos para cumprir com cada R\$ 1,00 de dívida no curto e longo prazo.

## Liquidez Geral



### 5. ENDIVIDAMENTO SUJEITO A RECUPERAÇÃO JUDICIAL

As recuperandas juntaram aos autos a Lista de Credores (*Evento 24, OUT2 e OUT3*), de acordo com **art. 51, III, da Lei 11.101/2005**.

Após a análise das habilitações e impugnações administrativas, esta administração judicial apresentou a Relação de Credores do Administrador Judicial (*Evento 55, OUT2*) conforme o **art. 7º, § 2º da Lei 11.101/2005**.

O total habilitado na recuperação da empresa encontra-se conforme descrito abaixo:

ENDIVIDAMENTO TOTAL DA RECUPERAÇÃO JUDICIAL			
CLAUMANN e PETS			
NATUREZA DO CRÉDITO	VALOR HABILITADO	% DO VALOR TOTAL	
CLASSE I - CRÉDITOS TRABALHISTAS	R\$ 72.956,33	1,85%	
CLASSE II - CRÉDITOS COM GARANTIA REAL	R\$ 1.183.916,51	35,57%	
CLASSE III - CRÉDITOS QUIROGRAFÁRIOS	R\$ 1.985.354,55	60,53%	
CLASSE IV - CRÉDITOS ME/EPP	R\$ 80.690,60	2,05%	
<b>TOTAL:</b>	<b>R\$ 3.322.917,99</b>	<b>100%</b>	

### 6. PLANO DE RECUPERAÇÃO JUDICIAL

Em cumprimento ao **art. 53 da Lei 11.101/2005**, o **Plano de Recuperação Judicial** foi apresentado pela recuperanda no dia 12/12/2019 (*Evento 56*). Posteriormente, em 23/03/2021 trouxe o 1º Plano de Recuperação Judicial Modificativo (*Evento 298*) e em 01/04/2021 trouxe o **2º Plano de Recuperação Judicial Modificativo** (*Evento 363*), o qual restou **aprovado** em Assembleia Geral de Credores (2º convocação) – continuação (*Evento 381*). No mento, aguarda-se a **Sentença de Concessão da Recuperação Judicial e Homologatória do Plano de Recuperação Judicial**.

Sendo assim, segue abaixo o resumo das condições de pagamentos por classe de credor:

<b>QUADRO RESUMO DO PLANO DE RECUPERAÇÃO - CLAUMANN E PETS</b>					
<b>CLASSE / CONDIÇÕES</b>	<b>CARÊNCIA</b>	<b>DESÁGIO</b>	<b>FORMA</b>	<b>ATUALIZAÇÃO</b>	<b>INFORMAÇÕES ADICIONAIS</b>
<b>CLASSE I</b>	-	-	<ul style="list-style-type: none"> <li>12 parcelas mensais, iguais e consecutivas, vencendo a primeira 30 dias após a homologação do Plano ou da habilitação do crédito na RJ (item VII, "1" - fl. 18 do Modificativo);</li> </ul>	<ul style="list-style-type: none"> <li>Conforme previsto na Cláusula VII.I, fl. 15 do Modificativo</li> <li>TR + 1% a.a., a partir da data de homologação (item 3 - fl. 15 e item VII.I do Modificativo);</li> <li>A atualização e os juros serão pagos junto com o valor principal (item 3 - fl. 15 e item VII.I do Modificativo);</li> <li>Os cálculos serão mensais e sobre as parcelas, sendo juros simples (item 3 - fl. 15 e item VII.I do Modificativo);</li> </ul>	-
<b>CLASSE II</b>	<ul style="list-style-type: none"> <li>30 dias após a homologação (item VII, "2" - fl. 18 do Modificativo);</li> </ul>	<ul style="list-style-type: none"> <li>Não há (item VII, "2" - fl. 18 do Modificativo);</li> </ul>	<ul style="list-style-type: none"> <li>Pagamento em 120 meses (item VII, "2" - fl. 18 do Modificativo);</li> <li>Parcelas mensais e iguais, vencendo a primeira 30 dias após a aprovação do Plano (item VII, "2" - fl. 18 do Modificativo e ata da AGC de 05/04/2021);</li> </ul>	<ul style="list-style-type: none"> <li>Na data base 08/08/19 até a aprovação do plano em AGC: TJLP + 6,5% a.a. (item VII, "2" - fl. 18 do Modificativo);</li> <li>Período de inadimplência: TJLP + 6,5% a.a. (item VII, "2" - fl. 18 do Modificativo);</li> <li>Metodologia: PRICE ou SAC (a escolha da recuperanda) (item VII, "2" - fl. 18 do Modificativo);</li> <li>Capitalização dos encargos: mensais (item VII, "2" - fl. 18 do Modificativo);</li> <li>Período de inadimplência: juros de mora de 1% a.m. e multa de 2% (item 1, da ata da AGC do dia 05/04/2021);</li> </ul>	<ul style="list-style-type: none"> <li>Garantias reais e fidejussórias: permanecem inalteradas até a data da liquidação, antecipada ou não, do crédito do BADESC (item VII, "2" - fl. 18 do Modificativo);</li> <li>Novação: Ocorre somente em relação a recuperanda, não alcançando os avalistas (item VII, "2" - fl. 18 do Modificativo);</li> <li>Após a aprovação do Plano em AGC, as ações judiciais contra avalistas serão suspensas assim como as restrições cadastrais (item VII, "2" - fl. 18 do Modificativo);</li> <li>IOF: isento por estar integralmente tributado na liberação (item VII, "2" - fl. 18 do Modificativo);</li> </ul>
<b>CLASSE III</b>	<ul style="list-style-type: none"> <li>24 meses a contar da publicação da decisão que conceder a RJ (item VII, "3" - fl. 18 do Modificativo);</li> </ul>	<ul style="list-style-type: none"> <li>70% (item VII, "3" - fl. 18 do Modificativo);</li> </ul>	<ul style="list-style-type: none"> <li>Pagamento em 120 meses (item VII, "3" - fl. 19 do Modificativo);</li> <li>Parcelas mensais e iguais, vencendo a primeira 30 dias após o término da carência (item VII, "3" do 2º plano modificativo - Evento 363 - fl. 18/19 e item "1" da Ata da AGC do dia 05/04/2021);</li> </ul>	<ul style="list-style-type: none"> <li>TR + 1% a.a., a partir da data de homologação (item 3 - fl. 15 e item VII.I do Modificativo);</li> <li>A atualização e os juros serão pagos junto com o valor principal (item 3 - fl. 15 e item VII.I do Modificativo);</li> <li>Os cálculos serão mensais e sobre as parcelas, sendo juros simples (item 3 - fl. 15 e item VII.I do Modificativo);</li> </ul>	-

<p><b>CLASSE III - CREDORES PARCEIROS</b></p>	<ul style="list-style-type: none"> <li>• Não há (item VII, "5" - fl. 20 do Modificativo);</li> </ul>	<ul style="list-style-type: none"> <li>• 08% (item VII, "5" - fl. 20 do Modificativo);</li> </ul>	<ul style="list-style-type: none"> <li>• Pagamento em 108 meses (item VII, "5" - fl. 19 do Modificativo do Evento 363);</li> <li>- 1º ano: 5% do capital + juros integrais;</li> <li>- 2º ano: 5% do capital + juros integrais;</li> <li>- 3º ao 5º ano: 10% do capital + juros integrais;</li> <li>- 7º ao 9º: 14% do capital + juros integrais;</li> <li>• Parcelas anuais e iguais, vencendo a primeira 30 dias após a homologação da aprovação do Plano ou da habilitação do crédito na RJ (item VII, "5" - fl. 20 do Modificativo);</li> </ul>	<ul style="list-style-type: none"> <li>• TR + 0,3% a.m., dede a data do pedido até a data de aprovação do plano em AGC (item VII, "5" - fl. 20 do Modificativo);</li> <li>• TR + 1% a.m. incidentes sobre o saldo devedor a partir da aprovação do Plano em AGC (item VII, "5" fl. 20 do Modificativo);</li> </ul>	<ul style="list-style-type: none"> <li>• Para se enquadrar nessas condições, o credor deve manter o fornecimento de matéria-prima, serviços financeiros e oferecendo condições favoráveis de pagamento (item VII, "5" - fl. 20 do Modificativo);</li> <li>• A qualificação dos credores como parceiros está limitada a 50% do valor dos credores quirografários (item VII, "5" - fl. 20 do Modificativo);</li> <li>• Os credores deverão: <ul style="list-style-type: none"> <li>- ofertar tarifa de emissão de cobrança compatível co os praticados pelo credor financeiros aderente;</li> <li>- operacionalizar folha de pagamento;</li> <li>- não realizar amortizações em razão dos créditos pertencentes ao quadro de credores dessa RJ (item VII, "5" - fl. 20 do Modificativo);</li> </ul> </li> <li>• O credor poderá se manifestar para adesão, como Credor Parceiro, no ato da Assembleia ou em até 30 dias por comunicação por escrito com aviso de recebimento (AR) (item VII, "5" - fl. 20 do Modificativo);</li> </ul>
<p><b>CLASSE IV</b></p>	<ul style="list-style-type: none"> <li>• 24 meses a contar da publicação da decisão que conceder a RJ (item VII, "4" - fl. 19 do Modificativo);</li> </ul>	<ul style="list-style-type: none"> <li>• Não há (item VII, "4" - fl. 19 do Modificativo);</li> </ul>	<ul style="list-style-type: none"> <li>• Pagamento em 60 meses (item VII, "4" - fl. 19 do Modificativo);</li> <li>• Parcelas mensais e iguais, vencendo a primeira 30 dias após o término da carência (item VII, "4" do 2º plano modificativo - Evento 363 - fl. 19 e item "1" da Ata da AGC do dia 05/04/2021);</li> </ul>	<ul style="list-style-type: none"> <li>• TR + 1% a.a., a partir da data de homologação (item 3 - fl. 15 e item VII.I do Modificativo);</li> <li>• A atualização e os juros serão pagos junto com o valor principal (item 3 - fl. 15 e item VII.I do Modificativo);</li> <li>• Os cálculos serão mensais e sobre as parcelas, sendo juros simples (item 3 - fl. 15 e item VII.I do Modificativo);</li> </ul>	<p>-</p>

## 7. CONCLUSÃO

As informações aqui reproduzidas foram trazidas por relatórios da recuperanda em seus respectivos setores.

Eventuais dúvidas sobre as informações e análises contidas neste relatório poderão ser encaminhadas para o e-mail [contato@gladiusconsultoria.com.br](mailto:contato@gladiusconsultoria.com.br).

Urussanga – SC, 28 abril de 2022.

  
**GLADIUS CONSULTORIA E GESTÃO EMPRESARIAL S/S LTDA**  
**Agenor Daufenbach Júnior**  
**Adm. Judicial** CRA/SC 6410 – OAB/SC 32.401





**Gladius**  
CONSULTORIA  
CRA/SC 1025-J



# ANEXO 1

## Cronograma do Andamento Processual



**CLAUMANN FABRICAÇÃO DE ESQUADRIAS EIRELI  
PETS INDÚSTRIA E COMÉRCIO DE ESQUADRIAS EIRELI EPP**

**Última  
atualização:  
13/04/2022**

EVENTOS CONCLUÍDOS

EVENTOS EM PAUSA/ETAPA ATUAL

EVENTOS NÃO CONCLUÍDOS

DATA	EVENTO/ETAPA	INFORMAÇÕES	EVENTOS	LEI Nº 11.101/2005
08/08/2019	Distribuição	08/08/2019	1	Art. 48 e 51
	Processo	5000650-15.2019.8.24.0078 (eproc)		
	Vara	1ª Vara		
	Comarca	Urussanga		
	Juiz	Dra. Karen Guollo		
20/08/2019	Decisão de Deferimento/Processamento		6	Art. 52
03/09/2019	Publicação da Decisão de Deferimento	03/09/2019	7 e 8	Art. 52, § 1º, I
08/08/2019	Relação de Credores da Recuperanda	EVENTO 1 - OUT 29 E 30 EVENTO 24 - OUT 2 E 3	1 E 24	Art. 51, III
08/10/2019	Publicação da Relação de Credores da Recuperanda no DJSC	DJSC 3163, de 08/10/2019	41	Art. 52, § 1º, II
03/09/2019	Termo de Compromisso do Administrador Judicial		28	Art. 33 e Art. 52, I
06/09/2019	Comunicado aos Credores	Via correio	nihil	Art. 22, I, a
30/10/2019	Habilitações/Impugnações Administrativas (Prazos) - Ao Administrador Judicial	Prazo: 30/10/2019	nihil	Art. 7º, § 1º
13/12/2019	Apresentação do Plano de Recuperação Judicial		56	Art. 53
09/07/2020	Publicação do Plano de Recuperação Judicial no DJSC	DJSC 3341, de 09/07/2020	nihil	Art. 53, Parágrafo Único
09/12/2019	Relação de Credores do Administrador Judicial		55	Art. 7º, § 2º
09/07/2020	Publicação da Relação de Credores do Administrador Judicial no DJSC	DJSC 3341, de 09/07/2020	nihil	Art. 7º, § 2º
24/07/2020	Habilitações/Impugnações Judiciais (Prazo de 10 dias)	De 13/07/20 a 24/07/20	nihil	Art. 8º
21/08/2020	Objecções ao Plano de Recuperação Judicial (Prazo de 30 dias)	Prazo: 21/08/2020	nihil	Art. 53, Parágrafo Único e Art. 55
nihil	Ausência de Objeções ao Plano de Recuperação Judicial		nihil	Art. 55
22/10/2020	Publicação do Edital de Convocação da Assembleia Geral de Credores	DJSC 3414, de 22/10/2020	nihil	Art. 36 e Art. 56
08/12/2020	Assembleia Geral de Credores - 1ª Convocação	08/12/2020, às 14hrs	187	Art. 36 e Art. 56
08/12/2020	Ata da Assembleia Geral de Credores e Lista de Presença - 1ª Convocação		187	Art. 37
15/12/2020	Assembleia Geral de Credores - 2ª Convocação - suspensa	15/12/2020, às 14hrs	nihil	Art. 36 e Art. 56
15/12/2020	Ata da Assembleia Geral de Credores e Lista de Presença - 2ª Convocação - suspensa		190	Art. 37
19/02/2021	Assembleia Geral de Credores - 2ª Convocação - continuação - suspensa	19/02/2021, às 14hrs	nihil	Art. 36 e Art. 56



19/02/2021	Ata da Assembleia Geral de Credores e Lista de Presença - 2ª Convocação - continuação - suspensão		225	Art. 37
23/03/2021	1º Plano de Recuperação Judicial Modificativo		298	Art. 56, § 3º
23/03/2021	Assembleia Geral de Credores - 2ª Convocação - continuação - suspensão	23/03/2021, às 14hrs	nihil	Art. 36 e Art. 56
23/03/2021	Ata da Assembleia Geral de Credores e Lista de Presença - 2ª Convocação - continuação - suspensão		301	Art. 37
01/04/2021	2º Plano de Recuperação Judicial Modificativo		363	Art. 56, § 3º
05/04/2021	Assembleia Geral de Credores - 2ª Convocação - continuação	05/04/2021, às 10hs	nihil	Art. 36 e Art. 56
05/04/2021	Ata da Assembleia Geral de Credores e Lista de Presença - 2ª Convocação - continuação		381	Art. 37
05/04/2021	Aprovação do Plano de Recuperação Judicial Modificativo	Em AGC	381	Art. 56, § 2º
10/05/2021	Certidões Negativas de Débitos Tributários		397	Art. 57
	Sentença de Concessão da Recuperação Judicial e Homologatória do Plano			Art. 58
	Publicação da Sentença de Concessão e Homologação no DJSC			Art. 58
	Homologação do Quadro Geral de Credores (QGC)			
<i>Distribuição</i>	<i>Incidentes Processuais</i>	<i>Andamento Atual</i>	<i>nihil</i>	<i>Art. 18</i>
06/08/2020	5002373-35.2020.8.24.0078	Sentença em 31/03/2021		
22/07/2020	5002207-03.2020.8.24.0078	Sentença em 19/01/2022		
	Pedido para Encerramento da Recuperação Judicial, por cumprimento			Art. 63
	Término do Prazo da Recuperação Judicial - Cumprimento das Obrigações			Art. 61
	Sentença de Encerramento da Recuperação Judicial - Cumprimento das Obrigações			Art. 63



**Gladius**  
CONSULTORIA  
CRA/SC 1025-J



# ANEXO 2

## Balancetes Contábeis

**BALANCETE**

Código	Classificação	Descrição da conta	Saldo Anterior	Débito	Crédito	Saldo Atual
<b>2</b>	<b>1</b>	<b>ATIVO</b>	<b>8.371.638,58D</b>	<b>8.066.543,39</b>	<b>7.987.395,46</b>	<b>8.450.786,51D</b>
<b>3</b>	<b>1.1</b>	<b>CIRCULANTE</b>	<b>5.430.340,07D</b>	<b>8.066.543,39</b>	<b>7.851.705,73</b>	<b>5.545.177,73D</b>
<b>4</b>	<b>1.1.01</b>	<b>DISPONIVEL</b>	<b>575.073,62D</b>	<b>1.177.438,30</b>	<b>1.145.666,06</b>	<b>606.445,86D</b>
<b>5</b>	<b>1.1.01.01</b>	<b>CAIXA</b>	<b>158.440,29D</b>	<b>34.278,27</b>	<b>15.963,04</b>	<b>176.755,52D</b>
6	1.1.01.01.001	Caixa	158.440,29D	34.278,27	15.963,04	176.755,52D
<b>8</b>	<b>1.1.01.02</b>	<b>BANCOS CONTA MOVIMENTO</b>	<b>415.114,46D</b>	<b>843.160,03</b>	<b>1.129.703,02</b>	<b>128.571,47D</b>
9	1.1.01.02.001	Itaú	145,23D	0,00	145,23	0,00
11	1.1.01.02.003	Sicoob	414.969,23D	843.160,03	1.129.557,79	128.571,47D
<b>12</b>	<b>1.1.01.03</b>	<b>APLIC DE LIQ IMEDIATA</b>	<b>715,21D</b>	<b>300.000,00</b>	<b>0,00</b>	<b>300.715,21D</b>
15	1.1.01.03.003	Brasilprev	615,21D	0,00	0,00	615,21D
3817	1.1.01.03.009	SICOBOCAP	100,00D	0,00	0,00	100,00D
4326	1.1.01.03.010	SICOOB RDC	0,00	300.000,00	0,00	300.000,00D
<b>16</b>	<b>1.1.01.04</b>	<b>BANCO C/ VINCULADA</b>	<b>803,66D</b>	<b>0,00</b>	<b>0,00</b>	<b>803,66D</b>
2800	1.1.01.04.001	Banco Itaú - 02040-6	803,66D	0,00	0,00	803,66D
<b>19</b>	<b>1.1.02</b>	<b>CREDITOS</b>	<b>2.004.050,90D</b>	<b>2.155.510,98</b>	<b>2.036.523,02</b>	<b>2.123.038,86D</b>
<b>20</b>	<b>1.1.02.01</b>	<b>CLIENTES</b>	<b>590.763,37D</b>	<b>938.457,48</b>	<b>816.437,83</b>	<b>712.783,02D</b>
4314	1.1.02.01.001	3 RD VIDROS LTDA ME	2.420,01D	205,76	2.543,11	82,66D
3733	1.1.02.01.001	AL 13 SOLUCOES EM ALUMINIO LTDA - EPP	8.615,00D	17.058,65	10.499,36	15.174,29D
3535	1.1.02.01.001	ALUFINIT INDUSTRIA DE ESQUADRIAS LTDA ME	0,00	700,74	0,00	700,74D
762	1.1.02.01.001	ALUMASA IND. DE PLASTICO E ALUMINIO LTDA	13.726,00D	1.640,90	13.847,19	1.519,71D
3843	1.1.02.01.001	ALUMIDEX ESQUADRIAS DE ALUMINIO E VIDROS LTDA - EPP	11.823,00D	22.122,47	23.111,47	10.834,00D
946	1.1.02.01.001	BBA SISTEMAS DE ENVIDRACAMENTO LTDA - EPP	31.175,00D	56.982,55	46.882,93	41.274,62D
3605	1.1.02.01.001	CODERPLAST REPRESENTACDES COM. LTDA	4.196,00D	14.094,15	8.235,61	10.054,54D
773	1.1.02.01.001	DEA FAB. DE ARTEF. ALUM. ACO LTDA ME	227,07D	0,00	0,00	227,07D
778	1.1.02.01.001	GF ESQUADRIAS DE ALUMINIO LTDA	122,36D	47,54	122,36	47,54D
3796	1.1.02.01.001	GOEDERT LTDA	14.450,00D	20.354,40	14.450,00	20.354,40D
4229	1.1.02.01.001	HANDLER COMERCIO DE ALUMINIO LTDA	0,00	7.931,74	0,00	7.931,74D
4154	1.1.02.01.001	HYDRO EXTRUSION BRASIL S/A	460.321,67D	656.377,84	625.137,93	491.561,58D
4203	1.1.02.01.001	IND E COM DE MOLDURAS SANTA LUZIA LTDA	11.211,37D	18.178,27	15.292,25	14.097,39D
3594	1.1.02.01.001	JOSE RICARDO LATRONICO EPP	317,86D	9.610,48	1.591,40	8.336,94D
2695	1.1.02.01.001	KR DISTRIBUIDORA DE ALUMINIO LTDA - ME	5.315,73D	25.122,97	15.681,63	14.757,07D
3850	1.1.02.01.001	PERFEITA ESTRUTURAS METALICAS E CONST. LTDA	6.879,18D	5.624,83	6.188,20	6.315,81D
3711	1.1.02.01.001	SALVER CONSTRUTORA E INCORPORADORA LTDA	4.934,12D	28.793,26	8.770,81	24.956,57D
760	1.1.02.01.001	WOLFRE DISTRIBUIDORA DE ALUMINIO LTDA ME	15.029,00D	53.610,93	24.083,58	44.556,35D
<b>41</b>	<b>1.1.02.08</b>	<b>IMPOSTOS E CONTR A RECUPERAR</b>	<b>1.294.167,34D</b>	<b>665.944,82</b>	<b>641.138,45</b>	<b>1.318.973,71D</b>
42	1.1.02.08.001	Cofins a Recuperar	2.524,01D	49.640,49	52.164,50	0,00
44	1.1.02.08.003	ICMS a Recuperar	687.476,52D	54.782,02	51.913,15	690.345,39D
45	1.1.02.08.004	IPI a Recuperar	603.618,84D	25.338,12	525.735,62	103.021,34D
46	1.1.02.08.007	PIS a Recuperar	547,97D	10.777,21	11.325,18	0,00
4337	1.1.02.08.013	IPI Ressarcimento	0,00	525.406,98	0,00	525.406,98D
<b>60</b>	<b>1.1.02.10</b>	<b>ADIANTAMENTOS</b>	<b>112.977,23D</b>	<b>551.108,68</b>	<b>578.946,74</b>	<b>85.139,17D</b>
68	1.1.02.10.008	Adiantamentos a Fornecedores	111.828,41D	551.108,68	578.946,74	83.990,25D
70	1.1.02.10.010	Adiantamentos	1.148,82D	0,00	0,00	1.148,82D
<b>73</b>	<b>1.1.02.11</b>	<b>BENS EM PODER DE TERCEIROS</b>	<b>6.142,96D</b>	<b>0,00</b>	<b>0,00</b>	<b>6.142,96D</b>
74	1.1.02.11.001	Bens em Poder de Terceiros	6.142,96D	0,00	0,00	6.142,96D
<b>75</b>	<b>1.1.03</b>	<b>ESTOQUES</b>	<b>2.834.296,70D</b>	<b>4.733.594,11</b>	<b>4.769.516,65</b>	<b>2.798.374,16D</b>
<b>76</b>	<b>1.1.03.01</b>	<b>ESTOQUES</b>	<b>2.834.296,70D</b>	<b>4.733.594,11</b>	<b>4.769.516,65</b>	<b>2.798.374,16D</b>
77	1.1.03.01.001	Materia - Prima	511.391,35D	665.888,72	790.503,17	386.776,90D
90	1.1.03.01.014	Estoque de Terceiros em nosso Poder	2.322.905,35D	4.067.705,39	3.979.013,48	2.411.597,26D
<b>107</b>	<b>1.1.06</b>	<b>OPERAÇÕES C/ MERC DE TERCEIROS</b>	<b>16.918,85D</b>	<b>0,00</b>	<b>0,00</b>	<b>16.918,85D</b>
<b>108</b>	<b>1.1.06.01</b>	<b>ENTRADA DE MERC EM CONSIGNAÇÃO</b>	<b>16.918,85D</b>	<b>0,00</b>	<b>0,00</b>	<b>16.918,85D</b>
109	1.1.06.01.001	Mercadorias em Consignação	16.918,85D	0,00	0,00	16.918,85D
<b>110</b>	<b>1.2</b>	<b>NÃO-CIRCULANTE</b>	<b>2.941.298,51D</b>	<b>0,00</b>	<b>35.689,73</b>	<b>2.905.608,78D</b>
<b>111</b>	<b>1.2.01</b>	<b>REALIZAVEL A LONGO PRAZO</b>	<b>1.000,91D</b>	<b>0,00</b>	<b>0,00</b>	<b>1.000,91D</b>
<b>112</b>	<b>1.2.01.01</b>	<b>INVESTIMENTOS A LONGO PRAZO</b>	<b>1.000,91D</b>	<b>0,00</b>	<b>0,00</b>	<b>1.000,91D</b>
3493	1.2.01.01.012	BB Consorcio Sanderó	1.000,91D	0,00	0,00	1.000,91D
<b>143</b>	<b>1.2.02</b>	<b>INVESTIMENTOS</b>	<b>27.798,82D</b>	<b>0,00</b>	<b>0,00</b>	<b>27.798,82D</b>
<b>144</b>	<b>1.2.02.01</b>	<b>PARTICIPAÇÕES EM OUTRAS SOCIEDADES</b>	<b>27.798,82D</b>	<b>0,00</b>	<b>0,00</b>	<b>27.798,82D</b>
149	1.2.02.01.006	Sicoob - Cota de Capital	27.798,82D	0,00	0,00	27.798,82D
<b>157</b>	<b>1.2.03</b>	<b>IMOBILIZADO</b>	<b>2.912.498,78D</b>	<b>0,00</b>	<b>35.689,73</b>	<b>2.876.809,05D</b>
<b>158</b>	<b>1.2.03.01</b>	<b>IMOVEIS</b>	<b>1.375.087,54D</b>	<b>0,00</b>	<b>0,00</b>	<b>1.375.087,54D</b>

ROGERIO GIRON CLAUMANN  
 ADMINISTRADOR  
 CPF: 461.079.639-53

AGENOR RAMOS  
 CONTADOR Reg. no CRC - SC sob o No. 15022131/O-0  
 CPF: 895.496.199-15

**BALANCETE**

Código	Classificação	Descrição da conta	Saldo Anterior	Débito	Crédito	Saldo Atual
159	1.2.03.01.001	Edificações	1.325.017,14D	0,00	0,00	1.325.017,14D
161	1.2.03.01.003	Terrenos	50.070,40D	0,00	0,00	50.070,40D
<b>163</b>	<b>1.2.03.02</b>	<b>MAQUINAS E EQUIPAMENTOS</b>	<b>2.552.090,18D</b>	<b>0,00</b>	<b>0,00</b>	<b>2.552.090,18D</b>
164	1.2.03.02.001	Maquinas e Equipamentos	2.552.090,18D	0,00	0,00	2.552.090,18D
<b>168</b>	<b>1.2.03.04</b>	<b>VEICULOS</b>	<b>703.446,52D</b>	<b>0,00</b>	<b>0,00</b>	<b>703.446,52D</b>
169	1.2.03.04.001	Consortio Veiculos BB - Sanderio 1.0 5P	1.554,81D	0,00	0,00	1.554,81D
170	1.2.03.04.002	Veiculos	627.516,45D	0,00	0,00	627.516,45D
2779	1.2.03.04.003	Consortio Sponchiado	74.375,26D	0,00	0,00	74.375,26D
<b>171</b>	<b>1.2.03.05</b>	<b>MOVEIS E UTENSILIOS</b>	<b>25.998,90D</b>	<b>0,00</b>	<b>0,00</b>	<b>25.998,90D</b>
172	1.2.03.05.001	Equip Processamento de Dados	22.202,90D	0,00	0,00	22.202,90D
173	1.2.03.05.002	Moveis e Utensilios	3.796,00D	0,00	0,00	3.796,00D
<b>181</b>	<b>1.2.03.08</b>	<b>IMOBILIZAÇÕES EM ANDAMENTO</b>	<b>956.736,75D</b>	<b>0,00</b>	<b>0,00</b>	<b>956.736,75D</b>
184	1.2.03.08.003	Imob em Andamento - Prod	956.736,75D	0,00	0,00	956.736,75D
<b>193</b>	<b>1.2.03.13</b>	<b>OUTRAS IMOBILIZAÇÕES</b>	<b>5.380,00D</b>	<b>0,00</b>	<b>0,00</b>	<b>5.380,00D</b>
2737	1.2.03.13.001	Bens recebidos para demonstração	2.500,00D	0,00	0,00	2.500,00D
194	1.2.03.13.001	Outras Imobilizações	2.880,00D	0,00	0,00	2.880,00D
<b>195</b>	<b>1.2.03.99</b>	<b>(-) DEPRECIACAO ACUMULADA</b>	<b>2.706.241,11C</b>	<b>0,00</b>	<b>35.689,73</b>	<b>2.741.930,84C</b>
196	1.2.03.99.001	(-) Edificações	434.358,32C	0,00	7.331,68	441.690,00C
197	1.2.03.99.002	(-) Maquinas e Equipamentos	2.072.250,03C	0,00	27.824,14	2.100.074,17C
199	1.2.03.99.004	(-) Veiculos	172.447,33C	0,00	0,00	172.447,33C
200	1.2.03.99.005	(-) Equip Processamento Dados	6.810,69C	0,00	123,79	6.934,48C
201	1.2.03.99.006	(-) Moveis e Utensilios	2.869,50C	0,00	63,26	2.932,76C
211	1.2.03.99.016	(-) Outras Imobilizações	17.505,24C	0,00	346,86	17.852,10C
<b>217</b>	<b>2</b>	<b>PASSIVO</b>	<b>8.371.638,58C</b>	<b>4.789.340,85</b>	<b>4.884.441,77</b>	<b>8.466.739,50C</b>
<b>218</b>	<b>2.1</b>	<b>CIRCULANTE</b>	<b>5.586.010,83C</b>	<b>4.789.340,85</b>	<b>4.884.441,77</b>	<b>5.681.111,75C</b>
<b>219</b>	<b>2.1.01</b>	<b>CIRCULANTE</b>	<b>5.586.010,83C</b>	<b>4.789.340,85</b>	<b>4.884.441,77</b>	<b>5.681.111,75C</b>
<b>220</b>	<b>2.1.01.01</b>	<b>FORNECEDORES</b>	<b>774.375,59C</b>	<b>660.284,83</b>	<b>687.762,41</b>	<b>781.854,17C</b>
2557	2.1.01.01.001	ADEXA INDUSTRIA E COMERCIO LTDA	72.256,50C	39.009,30	30.009,30	72.256,50C
903	2.1.01.01.001	AKZO NOBEL LTDA	5.529,01C	0,00	0,00	5.529,01C
786	2.1.01.01.001	COMPANHIA DE GAS DE SANTA CATARINA SCGAS	55.838,59C	81.334,31	81.334,31	55.838,50C
4170	2.1.01.01.001	DOUTORES DA WEB TECNOLOGIA DIGITAL LTDA	1.032,35C	0,00	0,00	1.032,35C
1875	2.1.01.01.001	DUPLACAO - COMERCIO E SERVICOS PNEUMATIC	0,00	0,00	2.190,81	2.190,81C
928	2.1.01.01.001	ECOFQAQ RESÍDUOS E TRANSPORTE LTDA - ME	0,00	1.120,90	2.338,74	1.217,84C
1013	2.1.01.01.001	FAB ARTEF LATEX ESTRELA - EPRISTINTA LTD	30.375,07C	224.340,39	224.340,39	30.375,07C
3402	2.1.01.01.001	INTERLUB ESPECIALIDADES LUBRIFICANTES LT	0,00	2.648,88	5.287,75	2.648,88C
905	2.1.01.01.001	ISOCOAT TINTAS E VERNIZES LTDA	289.426,47C	309.815,98	307.759,99	287.370,48C
579	2.1.01.01.001	KHRONOS SEGURANCA PRIVADA LTDA	512,23C	1.024,46	1.024,46	512,23C
2925	2.1.01.01.001	MARICEL DE MEDEIROS 85122785953	0,00	1.917,48	2.749,46	831,98C
3779	2.1.01.01.001	PAUMAR S.A - INDUSTRIA E COMERCIO	302.268,46C	0,00	0,00	302.268,46C
863	2.1.01.01.001	PETRONUNES TRANSP REV RET DERIV PETR LTD	9.270,00C	0,00	0,00	9.270,00C
1752	2.1.01.01.001	PROPEQ PRODUTOS QUIMICOS LTDA	328,00C	2.308,00	2.553,00	573,00C
3731	2.1.01.01.001	SPECK & RAMOS LTDA - ME	0,00	1.000,00	2.000,00	1.000,00C
1722	2.1.01.01.001	TRANSAL TRANSPORTADORA SALVAN LTDA	0,00	4.765,13	6.164,19	1.399,06C
4145	2.1.01.01.001	WALTRICK QUIMICA SUL LTDA EPP	7.540,00C	0,00	0,00	7.540,00C
<b>221</b>	<b>2.1.01.02</b>	<b>EMPRESTIMOS E FINANCIAMENTOS</b>	<b>775.890,83C</b>	<b>13.396,87</b>	<b>0,00</b>	<b>762.493,96C</b>
2911	2.1.01.02.021	Itaú Conta Movimento	10.910,99C	0,00	0,00	10.910,99C
3757	2.1.01.02.034	Capital de Giro Itaú 1181460039	15.583,99C	0,00	0,00	15.583,99C
3821	2.1.01.02.034	Capital de Giro Itaú 1239502543	56.256,50C	0,00	0,00	56.256,50C
3831	2.1.01.02.035	BB Giro Flex 88.005.628	6.471,25C	0,00	0,00	6.471,25C
4013	2.1.01.02.036	Giropre Merc Vemaq 56140814 7	268.904,51C	0,00	0,00	268.904,51C
3679	2.1.01.02.036	Progr Capital de Giro 88.005.698	46.655,37C	0,00	0,00	46.655,37C
4077	2.1.01.02.039	CAP GIRO 1406381432	90.918,75C	0,00	0,00	90.918,75C
4167	2.1.01.02.040	Bancos - Operações Judiciais	119.438,63C	0,00	0,00	119.438,63C
4171	2.1.01.02.041	Avalistas Credores	121.591,37C	0,00	0,00	121.591,37C
4253	2.1.01.02.042	Banco Badesc Contrato 201300901 (RJ)	15.476,49C	5.289,29	0,00	10.187,19C
4254	2.1.01.02.043	Banco Badesc Contrato 2012028901 (RJ)	12.698,71C	4.339,95	0,00	8.358,76C
4255	2.1.01.02.044	Banco Badesc Contrato 2015008302 (RJ)	10.984,29C	3.767,63	0,00	7.216,66C
<b>222</b>	<b>2.1.01.03</b>	<b>SALARIOS E CONTRIB SOCIAIS</b>	<b>63.375,12C</b>	<b>71.435,37</b>	<b>75.746,02</b>	<b>66.685,77C</b>
223	2.1.01.03.001	Salarios e Ordenados a Pagar	12.311,00C	39.352,39	41.519,39	14.478,00C
224	2.1.01.03.002	INSS a Recoher	10.304,88C	19.067,03	16.265,77	7.503,62C
225	2.1.01.03.003	FGTS a Recoher	2.678,28C	4.283,60	3.139,99	1.534,47C
231	2.1.01.03.009	Prov p/ Férias e Encargos	29.645,24C	5.116,53	6.319,24	30.847,97C
232	2.1.01.03.010	Prov p/ 13º Salario e Encargos	0,00	0,00	4.377,98	4.377,98C
233	2.1.01.03.011	Pro-Labore a Pagar	979,00C	2.325,67	2.424,94	1.078,00C

ROGERIO GIRON CLAUMANN  
 ADMINISTRADOR  
 CPF: 461.079.839-53

AGENOR RAMOS  
 CONTADOR Reg. no CRC - SC sob o No. 15C023131/C-0  
 CPF: 895.496.199-15



**BALANCETE**

Código	Classificação	Descrição da conta	Saldo Anterior	Débito	Crédito	Saldo Atual
238	2.1.01.03.016	IRRF s/ Folha de Pagto	1.586,82C	1.950,97	1.257,84	893,69C
2395	2.1.01.03.017	Farmacia a pagar	5.859,90C	338,73	440,87	5.972,04C
<b>239</b>	<b>2.1.01.04</b>	<b>OBRIGAÇÕES FISCAIS</b>	<b>883,35C</b>	<b>64.210,30</b>	<b>71.560,31</b>	<b>9.033,36C</b>
242	2.1.01.04.003	PIS a Recolher	0,00	11.216,73	12.709,18	1.492,45C
245	2.1.01.04.006	Cofins a Recolher	0,00	51.664,96	58.539,26	6.874,30C
2573	2.1.01.04.012	ISS a recolher	10,98C	21,96	21,96	10,98C
2574	2.1.01.04.013	IRRF a recolher	157,77C	300,27	296,18	153,68C
3406	2.1.01.04.014	Retencao 4,65%	514,60C	1.006,38	993,73	501,95C
<b>248</b>	<b>2.1.01.05</b>	<b>BENS DE TERCEIROS EM NOSSO PODER</b>	<b>2.325.785,35C</b>	<b>3.979.013,48</b>	<b>4.067.705,39</b>	<b>2.414.477,26C</b>
249	2.1.01.05.001	Estoque de terceiros p/ industrialização	2.322.905,35C	1.979.013,48	4.067.705,39	2.411.597,26C
253	2.1.01.05.005	Bens em comodato	2.880,00C	0,00	0,00	2.880,00C
<b>254</b>	<b>2.1.01.06</b>	<b>OBRIGAÇÕES C/ CLIENTES</b>	<b>1.628.980,74C</b>	<b>0,00</b>	<b>667,64</b>	<b>1.629.648,38C</b>
255	2.1.01.06.001	Adiantamento de Clientes	1.628.980,74C	0,00	667,64	1.629.648,38C
<b>270</b>	<b>2.1.01.10</b>	<b>MERCADO RECEBIDAS EM CONSIGNAÇÃO</b>	<b>16.918,85C</b>	<b>0,00</b>	<b>0,00</b>	<b>16.918,85C</b>
271	2.1.01.10.001	Mercadoria em consignação	16.918,85C	0,00	0,00	16.918,85C
<b>278</b>	<b>2.2</b>	<b>NÃO-CIRCULANTE</b>	<b>1.923.973,27C</b>	<b>0,00</b>	<b>0,00</b>	<b>1.923.973,27C</b>
<b>279</b>	<b>2.2.01</b>	<b>OBRIGAÇÕES A LONGO PRAZO</b>	<b>1.923.973,27C</b>	<b>0,00</b>	<b>0,00</b>	<b>1.923.973,27C</b>
<b>280</b>	<b>2.2.01.01</b>	<b>EMPRESTIMO E FINANCIAMENTO</b>	<b>1.921.473,27C</b>	<b>0,00</b>	<b>0,00</b>	<b>1.921.473,27C</b>
282	2.2.01.01.002	Empréstimo de Terceiros	463.406,66C	0,00	0,00	463.406,66C
2791	2.2.01.01.025	Contrato Mútuo Ivan Ribeiro	200.000,00C	0,00	0,00	200.000,00C
2792	2.2.01.01.026	Contrato Mútuo Gelma Giron Claumann	200.000,00C	0,00	0,00	200.000,00C
2847	2.2.01.01.028	Emprestimo Itau Contrato 062542977-4	888,99C	0,00	0,00	888,99C
2848	2.2.01.01.028	Emprestimo Sicoob Contrato 48653-5	1.166,86C	0,00	0,00	1.166,86C
3537	2.2.01.01.029	Itau Claumann Caixa Avel	22.000,00C	0,00	0,00	22.000,00C
3394	2.2.01.01.031	Cartão BNDES - Panatantica	3.002,72C	0,00	0,00	3.002,72C
3654	2.2.01.01.032	Capital de Giro Itau 1127353314	15.391,76C	0,00	0,00	15.391,76C
3395	2.2.01.01.032	Cartão BNDES - Sidersul	397,58C	0,00	0,00	397,58C
4989	2.2.01.01.036	EMPRESTIMO 88.005.918	204.490,78C	0,00	0,00	204.490,78C
4270	2.2.01.01.037	Banco Badesc Contrato 2013000901 (RJ) Longo Prazo	427.944,30C	0,00	0,00	427.944,30C
4271	2.2.01.01.038	Banco Badesc Contrato 2012028901 (RJ) Longo Prazo	220.181,17C	0,00	0,00	220.181,17C
4272	2.2.01.01.039	Banco Badesc Contrato 2015008302 (RJ) Longo Prazo	162.602,45C	0,00	0,00	162.602,45C
<b>291</b>	<b>2.2.01.05</b>	<b>OUTRAS EXIGIB LONGO PRAZO</b>	<b>2.500,00C</b>	<b>0,00</b>	<b>0,00</b>	<b>2.500,00C</b>
292	2.2.01.05.001	Bens recebidos para demonstração	2.500,00C	0,00	0,00	2.500,00C
<b>297</b>	<b>2.3</b>	<b>PATRIMONIO LIQUIDO</b>	<b>861.654,48C</b>	<b>0,00</b>	<b>0,00</b>	<b>861.654,48C</b>
<b>298</b>	<b>2.3.01</b>	<b>PATRIMONIO LIQUIDO</b>	<b>460.000,00C</b>	<b>0,00</b>	<b>0,00</b>	<b>460.000,00C</b>
<b>299</b>	<b>2.3.01.01</b>	<b>CAPITAL SOCIAL SUBSCRITO</b>	<b>460.000,00C</b>	<b>0,00</b>	<b>0,00</b>	<b>460.000,00C</b>
302	2.3.01.01.005	Capital Social Integralizado	460.000,00C	0,00	0,00	460.000,00C
<b>307</b>	<b>2.3.03</b>	<b>RESERVAS DE REAVALIAÇÃO</b>	<b>401.654,48C</b>	<b>0,00</b>	<b>0,00</b>	<b>401.654,48C</b>
<b>313</b>	<b>2.3.03.01</b>	<b>LUCROS OU PREJUIZOS ACUMULADOS</b>	<b>401.654,48C</b>	<b>0,00</b>	<b>0,00</b>	<b>401.654,48C</b>
314	2.3.03.01.001	Reserva de Lucros	1.332.092,83C	0,00	0,00	1.332.092,83C
315	2.3.03.01.002	Prejuizos Acumulados	930.438,35D	0,00	0,00	930.438,35D
<b>316</b>	<b>3</b>	<b>CUSTOS E DESPESAS OPERACIONAIS</b>	<b>0,00</b>	<b>861.948,20</b>	<b>9.428,99</b>	<b>852.519,21D</b>
<b>317</b>	<b>3.1</b>	<b>CUSTOS OPERACIONAIS</b>	<b>0,00</b>	<b>112.904,41</b>	<b>8.259,89</b>	<b>104.644,52D</b>
<b>318</b>	<b>3.1.01</b>	<b>CUSTOS OPERACIONAIS - MATRIZ</b>	<b>0,00</b>	<b>112.904,41</b>	<b>8.259,89</b>	<b>104.644,52D</b>
<b>325</b>	<b>3.1.01.02</b>	<b>CUSTO INDIRETO DE PRODUÇÃO</b>	<b>0,00</b>	<b>27.788,85</b>	<b>0,00</b>	<b>27.788,85D</b>
326	3.1.01.02.001	Despesas de Manutenção	0,00	21.333,27	0,00	21.333,27D
332	3.1.01.02.007	Material de Consumo	0,00	6.455,58	0,00	6.455,58D
<b>336</b>	<b>3.1.01.05</b>	<b>CUSTO SALARIOS E ENCARGOS</b>	<b>0,00</b>	<b>49.692,28</b>	<b>8.080,61</b>	<b>41.611,67D</b>
337	3.1.01.05.001	Salario	0,00	31.558,79	8.069,26	23.489,53D
338	3.1.01.05.002	INSS	0,00	9.732,02	11,35	9.720,67D
339	3.1.01.05.003	FGTS	0,00	2.701,11	0,00	2.701,11D
340	3.1.01.05.004	Ferias	0,00	3.419,28	0,00	3.419,28D
341	3.1.01.05.005	13º Salario	0,00	2.281,08	0,00	2.281,08D
<b>349</b>	<b>3.1.01.06</b>	<b>GASTOS GERAIS DE FABRICAÇÃO</b>	<b>0,00</b>	<b>35.423,28</b>	<b>179,28</b>	<b>35.244,00D</b>
353	3.1.01.06.004	Assistencia Social	0,00	267,46	179,28	88,18D
366	3.1.01.06.017	Depreciação	0,00	35.155,82	0,00	35.155,82D
<b>372</b>	<b>3.2</b>	<b>DESPESAS OPERACIONAIS</b>	<b>0,00</b>	<b>74.808,29</b>	<b>1.127,56</b>	<b>73.680,73D</b>
<b>373</b>	<b>3.2.01</b>	<b>DESPESAS COMERCIAIS</b>	<b>0,00</b>	<b>4.377,94</b>	<b>0,00</b>	<b>4.377,94D</b>
<b>385</b>	<b>3.2.01.02</b>	<b>DESPESAS GERAIS</b>	<b>0,00</b>	<b>4.377,94</b>	<b>0,00</b>	<b>4.377,94D</b>
391	3.2.01.02.006	Despesas c/ Veiculos	0,00	935,34	0,00	935,34D
410	3.2.01.02.025	Mensalidade e Anuidades	0,00	2.442,60	0,00	2.442,60D

ROGERIO GIRON CLAUMANN  
 ADMINISTRADOR  
 CPF: 461.079.839-53

AGENOR RAMOS  
 CONTADOR Reg. no CRC - SC sob o No. 150021151/O-0  
 CPF: 895.496.199-15

**BALANCETE**

Código	Classificação	Descrição da conta	Saldo Anterior	Débito	Crédito	Saldo Atual
411	3.2.01.02.999	Outras Despesas	0,00	1.000,00	0,00	1.000,00D
<b>455</b>	<b>3.2.18</b>	<b>GASTOS GERAIS DE ADMINISTRAÇÃO</b>	<b>0,00</b>	<b>70.430,35</b>	<b>1.127,56</b>	<b>69.302,79D</b>
456	3.2.18.01	SALARIOS E ENCARGOS	0,00	18.034,71	1.127,56	16.907,15D
457	3.2.18.01.001	Salários e Ordenados	0,00	8.969,48	1,32	8.968,16D
458	3.2.18.01.002	INSS	0,00	3.539,28	226,95	3.312,33D
459	3.2.18.01.003	FGTS	0,00	1.053,13	66,53	986,60D
460	3.2.18.01.004	Férias	0,00	1.170,13	831,46	338,67D
461	3.2.18.01.005	13º Salário	0,00	877,75	0,00	877,75D
465	3.2.18.01.009	Pro Labore	0,00	2.424,94	1,30	2.423,64D
<b>467</b>	<b>3.2.18.02</b>	<b>GASTOS GERAIS</b>	<b>0,00</b>	<b>51.861,73</b>	<b>0,00</b>	<b>51.861,73D</b>
468	3.2.18.02.001	Água	0,00	370,06	0,00	370,06D
475	3.2.18.02.008	Seguros	0,00	1.748,48	0,00	1.748,48D
476	3.2.18.02.009	Serviços de Terceiros	0,00	35.559,28	0,00	35.559,28D
478	3.2.18.02.011	Despesas de comunicação	0,00	1.910,96	0,00	1.910,96D
484	3.2.18.02.999	Outros Gastos	0,00	12.272,95	0,00	12.272,95D
<b>494</b>	<b>3.2.18.04</b>	<b>DEPRECIACAO</b>	<b>0,00</b>	<b>533,91</b>	<b>0,00</b>	<b>533,91D</b>
495	3.2.18.04.001	Depreciação	0,00	533,91	0,00	533,91D
<b>496</b>	<b>3.4</b>	<b>FINANCEIRO</b>	<b>0,00</b>	<b>31.171,85</b>	<b>41,54</b>	<b>31.130,11D</b>
497	3.4.01	FINANCEIRO	0,00	2.309,97	0,00	2.309,97D
528	3.4.01.06	IMPOSTOS E TAXAS DIVERSAS	0,00	2.309,97	0,00	2.309,97D
543	3.4.01.06.999	Taxas Diversas	0,00	2.309,97	0,00	2.309,97D
<b>578</b>	<b>3.4.10</b>	<b>ENCARGOS FINANCEIROS</b>	<b>0,00</b>	<b>28.861,68</b>	<b>41,54</b>	<b>28.820,14D</b>
579	3.4.10.01	ENCARGOS FINANCEIROS CG	0,00	28.861,53	0,00	28.861,53D
581	3.4.10.01.002	Despesas Bancárias	0,00	1.542,83	0,00	1.542,83D
4256	3.4.10.01.003	Juros Sob Renegociação Emp. Badesc	0,00	27.318,70	0,00	27.318,70D
<b>592</b>	<b>3.4.10.03</b>	<b>ENCARGOS FINANCEIROS DIVERSOS</b>	<b>0,00</b>	<b>0,15</b>	<b>41,54</b>	<b>41,39C</b>
593	3.4.10.03.001	Juros Passivos	0,00	0,15	0,00	0,15D
594	3.4.10.03.002	Desconto Passivos	0,00	0,00	41,54	41,54C
<b>675</b>	<b>3.9</b>	<b>CPV E CMV</b>	<b>0,00</b>	<b>643.063,85</b>	<b>0,00</b>	<b>643.063,85D</b>
676	3.9.01	CUSTOS PROD MERC VENDIDOS	0,00	643.063,85	0,00	643.063,85D
677	3.9.01.01	CUSTOS PROD MERC VENDIDOS	0,00	643.063,85	0,00	643.063,85D
679	3.9.01.01.002	Custo dos Produtos Vendidos	0,00	643.063,85	0,00	643.063,85D
<b>880</b>	<b>4</b>	<b>RECEITAS</b>	<b>0,00</b>	<b>122.416,09</b>	<b>958.982,31</b>	<b>836.566,22C</b>
881	4.1	RECEITA BRUTA VENDAS / SERVIÇOS	0,00	0,00	947.022,87	947.022,87C
682	4.1.01	RECEITA BRUTA VENDAS / SERVIÇOS	0,00	0,00	947.022,87	947.022,87C
683	4.1.01.01	RECEITA BRUTA DE VENDAS / SERVIÇOS - MAT	0,00	0,00	947.022,87	947.022,87C
688	4.1.01.01.005	Receita Serviços Prestados	0,00	0,00	947.022,87	947.022,87C
<b>689</b>	<b>4.2</b>	<b>(-) DEDUÇÕES RECEITA BRUTA</b>	<b>0,00</b>	<b>122.416,09</b>	<b>0,00</b>	<b>122.416,09D</b>
690	4.2.01	(-) DEDUÇÕES DA RECEITA BRUTA	0,00	122.416,09	0,00	122.416,09D
691	4.2.01.01	(-) DEDUÇÕES DA RECEITA BRUTA - MATRIZ	0,00	122.416,09	0,00	122.416,09D
594	4.2.01.01.003	(-) ICMS s/ Vendas	0,00	51.167,65	0,00	51.167,65D
695	4.2.01.01.004	(-) Pis s/ Faturamento	0,00	12.709,18	0,00	12.709,18D
696	4.2.01.01.005	(-) Cofins s/ Faturamento	0,00	58.539,26	0,00	58.539,26D
<b>700</b>	<b>4.3</b>	<b>OUTRAS RECEITAS</b>	<b>0,00</b>	<b>0,00</b>	<b>17,44</b>	<b>17,44C</b>
701	4.3.01	OUTRAS RECEITAS OPERACIONAIS	0,00	0,00	17,44	17,44C
702	4.3.01.01	RECEITAS FINANCEIRAS	0,00	0,00	17,44	17,44C
704	4.3.01.01.002	Juros Advos	0,00	0,00	17,44	17,44C
<b>718</b>	<b>4.4</b>	<b>RECEITAS NAO OPERACIONAIS</b>	<b>0,00</b>	<b>0,00</b>	<b>11.942,00</b>	<b>11.942,00C</b>
719	4.4.01	RECEITAS NAO OPERACIONAIS	0,00	0,00	11.942,00	11.942,00C
720	4.4.01.01	RECEITAS DIVERSAS	0,00	0,00	11.942,00	11.942,00C
728	4.4.01.01.999	Outras Receitas Nao Operacionais	0,00	0,00	11.942,00	11.942,00C

ROGERIO GIRON CLAUMANN  
 ADMINISTRADOR  
 CPF: 461.079.839-53

AGENOR RAMOS  
 CONTADOR Reg. no CRC - SC sob o No. 15C021131/D-0  
 CPF: 895.496.199-15

BALANCETE

Código	Classificação	Descrição da conta	Saldo Anterior	Débito	Crédito	Saldo Atual
2	1	<b>ATIVO</b>	<b>3.221.431,37D</b>	<b>3.255.283,27</b>	<b>3.236.367,88</b>	<b>3.240.346,76D</b>
3	1.1	<b>CIRCULANTE</b>	<b>1.327.659,79D</b>	<b>3.255.283,27</b>	<b>3.223.721,93</b>	<b>1.359.221,13D</b>
4	1.1.01	<b>DISPONIVEL</b>	<b>284.534,24D</b>	<b>575.516,88</b>	<b>538.629,48</b>	<b>321.421,64D</b>
5	1.1.01.01	<b>CAIXA</b>	<b>93.056,76D</b>	<b>204.525,79</b>	<b>114.660,59</b>	<b>182.921,96D</b>
6	1.1.01.01.001	Caixa	93.056,76D	204.525,79	114.660,59	182.921,96D
8	1.1.01.02	<b>BANCOS CONTA MOVIMENTO</b>	<b>189.637,78D</b>	<b>370.991,09</b>	<b>423.968,89</b>	<b>136.659,98D</b>
1976	1.1.01.02.002	Itau Pets Vinculada 06716-7	180,18D	0,00	0,00	180,18D
2184	1.1.01.02.005	SICOOB	189.477,60D	370.991,09	423.968,89	136.499,80D
12	1.1.01.03	<b>APLIC DE LIQ IMEDIATA</b>	<b>1.839,70D</b>	<b>0,00</b>	<b>0,00</b>	<b>1.839,70D</b>
13	1.1.01.03.001	Banco do Brasil	319,08D	0,00	0,00	319,08D
2185	1.1.01.03.003	SICOOB	1.520,62D	0,00	0,00	1.520,62D
19	1.1.02	<b>CREDITOS</b>	<b>375.781,68D</b>	<b>242.432,21</b>	<b>222.376,80</b>	<b>395.837,09D</b>
20	1.1.02.01	<b>CLIENTES</b>	<b>183.486,98D</b>	<b>201.757,72</b>	<b>220.954,59</b>	<b>164.290,11D</b>
2326	1.1.02.01.001	3 RD VIDROS LTDA	197,44D	166,36	197,44	166,36D
2154	1.1.02.01.001	ALUMAT COMERCIO DE ALUMINIOS E ACESSORIOS LTDA ME	11.427,36D	29.646,96	26.350,49	14.723,83D
760	1.1.02.01.001	ALUMINIO SANTA CATARINA LTDA	7.047,38D	20.252,21	11.194,30	16.405,29D
851	1.1.02.01.001	ALUNFER ESQUADRIAS DE ALUMINIO LTDA	2.162,00D	3.851,30	2.755,89	3.257,41D
2263	1.1.02.01.001	ALUPLAST COMERCIO DE ALUMINIOS LTDA	6.869,06D	18.230,94	18.318,04	6.781,96D
1912	1.1.02.01.001	ALUZAP ESQUADRIAS DE ALUMINIOS LTDA EPP	12.724,27D	24.706,92	16.394,59	21.036,60D
2158	1.1.02.01.001	AV INDUSTRIA DE ESQUADRIAS DE ALUMINIO LTDA	2.114,08D	0,00	0,00	2.114,08D
756	1.1.02.01.001	CODERPLAST REPRES.COMERCIAIS LTDA	0,00	14.444,32	1.602,73	12.841,59D
1693	1.1.02.01.001	CONSTRUTORA CORBETTA LTDA	5.977,80D	0,00	5.977,80	0,00
2344	1.1.02.01.001	CONSTRUTORA FONTANA LTDA	142,30D	0,00	142,30	0,00
1793	1.1.02.01.001	CONSTRUTORA FONTANA LTDA	32.739,54D	628,87	32.739,54	628,87D
2261	1.1.02.01.001	EDILSON DISTRIB.DE ALUMINOS EIRELI ME	7.562,42D	0,00	7.562,42	0,00
1986	1.1.02.01.001	ESQUAZAP ESQUADRIAS DE ALUMINIO ZAPELINI EIRELI EPP	0,00	18.897,25	3.388,01	15.509,24D
2028	1.1.02.01.001	FABIANO SANDRINI PEREIRA	2.270,76D	0,00	0,00	2.270,76D
2401	1.1.02.01.001	FORTT CACADOR CONSTRUTORA E INCORPORADORA LTDA	0,00	2.986,78	0,00	2.986,78D
1813	1.1.02.01.001	GF ESQUADRIAS DE ALUMINIO LTDA	8.945,42D	0,00	8.945,42	0,00
1977	1.1.02.01.001	GS ALUMINIOS LTDA EPP	4.521,77D	4.861,52	6.711,19	2.672,10D
1882	1.1.02.01.001	JM ALUMINIOS LTDA ME	0,00	24.670,02	10.411,02	14.259,00D
1980	1.1.02.01.001	METALURGICA ROMAGNA LTDA ME	42.880,04D	24.807,27	31.732,04	35.955,27D
2394	1.1.02.01.001	MPL CONSTRUTORA E INCORPORADORA LTDA	0,00	1.493,71	0,00	1.493,71D
2200	1.1.02.01.001	PAVA FECHADURAS LTDA	4.655,37D	8.852,33	5.281,40	8.226,30D
2320	1.1.02.01.001	PERVILLE CONTRUCCOES E EMPREENDIMENTOS S/A	16.312,05D	0,00	16.312,05	0,00
1915	1.1.02.01.001	PREMIUM IND DE PORTAS E FIB DE ESQ DE ME	0,00	2.719,55	0,00	2.719,55D
2081	1.1.02.01.001	SVA ALUMINIOS LTDA	4.743,00D	0,00	4.743,00	0,00
2244	1.1.02.01.001	UNIVIDROS COM E IND E IMPORT DE VIDROS LTDA	9.145,00D	0,00	9.145,00	0,00
2374	1.1.02.01.001	VILLA CELIMONTANA INCORPORACOES LTDA - ED. VILLA	150,21D	0,00	150,21	0,00
2396	1.1.02.01.001	VILLA FARNESE INCORPORACOES LTDA	899,71D	144,09	899,71	144,09D
2173	1.1.02.01.001	VITRALL ESQUADRIAS DE ALUMINIO LTDA - ME	0,00	397,32	0,00	397,32D
60	1.1.02.10	<b>ADIANTAMENTOS</b>	<b>7.414,36D</b>	<b>937,34</b>	<b>1.422,21</b>	<b>6.929,49D</b>
68	1.1.02.10.008	Adiantamentos a Fornecedores	7.414,36D	937,34	1.422,21	6.929,49D
73	1.1.02.11	<b>BENS EM PODER DE TERCEIROS</b>	<b>184.880,34D</b>	<b>39.737,15</b>	<b>0,00</b>	<b>224.617,49D</b>
74	1.1.02.11.001	Bens em Poder de Terceiros	184.880,34D	39.737,15	0,00	224.617,49D
75	1.1.03	<b>ESTOQUES</b>	<b>663.662,82D</b>	<b>2.437.334,18</b>	<b>2.462.715,65</b>	<b>638.281,35D</b>
76	1.1.03.01	<b>ESTOQUES</b>	<b>663.662,82D</b>	<b>2.437.334,18</b>	<b>2.462.715,65</b>	<b>638.281,35D</b>
77	1.1.03.01.001	Materia - Prima	29.233,26D	192.751,95	69.746,45	152.238,70D
90	1.1.03.01.014	Estoques de Terceiros em nosso Poder	634.429,62D	2.244.582,23	2.392.969,20	486.042,65D
97	1.1.05	<b>DESPESAS ANTECIPADAS</b>	<b>3.681,05D</b>	<b>0,00</b>	<b>0,00</b>	<b>3.681,05D</b>
98	1.1.05.01	<b>DESPESAS ANTECIPADAS</b>	<b>3.681,05D</b>	<b>0,00</b>	<b>0,00</b>	<b>3.681,05D</b>
105	1.1.05.01.007	Indenizacoes Diversas	3.681,05D	0,00	0,00	3.681,05D
110	1.2	<b>NÃO-CIRCULANTE</b>	<b>1.893.771,58D</b>	<b>0,00</b>	<b>12.645,95</b>	<b>1.881.125,63D</b>
111	1.2.01	<b>REALIZAVEL A LONGO PRAZO</b>	<b>3.996,07D</b>	<b>0,00</b>	<b>0,00</b>	<b>3.996,07D</b>
112	1.2.01.01	<b>INVESTIMENTOS A LONGO PRAZO</b>	<b>3.996,07D</b>	<b>0,00</b>	<b>0,00</b>	<b>3.996,07D</b>
113	1.2.01.01.001	Consórcio Itau 3647443	3.996,07D	0,00	0,00	3.996,07D
157	1.2.03	<b>IMOBILIZADO</b>	<b>1.889.775,51D</b>	<b>0,00</b>	<b>12.645,95</b>	<b>1.877.129,56D</b>
158	1.2.03.01	<b>IMOVEIS</b>	<b>453.809,92D</b>	<b>0,00</b>	<b>0,00</b>	<b>453.809,92D</b>
159	1.2.03.01.001	Edificações e Beneficiarias	453.809,92D	0,00	0,00	453.809,92D
163	1.2.03.02	<b>MAQUINAS E EQUIPAMENTOS</b>	<b>509.382,10D</b>	<b>0,00</b>	<b>0,00</b>	<b>509.382,10D</b>
164	1.2.03.02.001	Maquinas e Equipamentos	509.382,10D	0,00	0,00	509.382,10D
168	1.2.03.04	<b>VEICULOS</b>	<b>153.501,02D</b>	<b>0,00</b>	<b>0,00</b>	<b>153.501,02D</b>

LIJANA SILVA CLAUMANN  
 PROCURADOR  
 CPF: 046.945.149-11

AGENOR RAMOS  
 Reg. no CRC - SC sob o No. 15C023111/O-0  
 CPF: 895.496.199-15



**BALANCETE**

Código	Classificação	Descrição da conta	Saldo Anterior	Débito	Crédito	Saldo Atual
169	1.2.03.04.001	Consorcio BB Cota 74 Grupo 934	3.569,32D	0,00	0,00	3.569,32D
170	1.2.03.04.002	Veículos	149.931,70D	0,00	0,00	149.931,70D
<b>171</b>	<b>1.2.03.05</b>	<b>MOVEIS E UTENSÍLIOS</b>	<b>97.897,76D</b>	<b>0,00</b>	<b>0,00</b>	<b>97.897,76D</b>
172	1.2.03.05.001	Equip Processamento de Dados	91.647,96D	0,00	0,00	91.647,96D
173	1.2.03.05.002	Móveis e Utensílios	6.249,80D	0,00	0,00	6.249,80D
<b>181</b>	<b>1.2.03.08</b>	<b>IMOBILIZAÇÕES EM ANDAMENTO</b>	<b>1.295.802,68D</b>	<b>0,00</b>	<b>0,00</b>	<b>1.295.802,68D</b>
184	1.2.03.08.003	Imob em Andamento - Prod	1.295.802,68D	0,00	0,00	1.295.802,68D
<b>193</b>	<b>1.2.03.13</b>	<b>OUTRAS IMOBILIZAÇÕES</b>	<b>15.287,02D</b>	<b>0,00</b>	<b>0,00</b>	<b>15.287,02D</b>
194	1.2.03.13.001	Outras Imobilizações	15.287,02D	0,00	0,00	15.287,02D
<b>195</b>	<b>1.2.03.99</b>	<b>( - ) DEPRECIACÃO ACUMULADA</b>	<b>635.904,99C</b>	<b>0,00</b>	<b>12.645,95</b>	<b>648.550,94C</b>
197	1.2.03.99.002	( - ) Máquinas e Equipamentos	391.895,56C	0,00	9.151,90	401.047,46C
199	1.2.03.99.004	( - ) Veículos	86.502,68C	0,00	0,00	86.502,68C
200	1.2.03.99.005	( - ) Equip Processamento Dados	60.434,91C	0,00	1.332,81	61.767,72C
201	1.2.03.99.006	( - ) Móveis e Utensílios	7.699,46C	0,00	162,52	7.861,98C
205	1.2.03.99.010	( - ) Imob em Andamento - Adm	77,23C	0,00	1,88	79,11C
207	1.2.03.99.012	( - ) Imob em Andamento - Prod	89.295,15C	0,00	1.996,84	91.291,99C
<b>217</b>	<b>2</b>	<b>PASSIVO</b>	<b>3.221.431,37C</b>	<b>2.847.070,77</b>	<b>2.878.927,04</b>	<b>3.253.187,64C</b>
<b>218</b>	<b>2.1</b>	<b>CIRCULANTE</b>	<b>3.105.186,26C</b>	<b>2.847.070,77</b>	<b>2.878.927,04</b>	<b>3.137.042,53C</b>
<b>219</b>	<b>2.1.01</b>	<b>CIRCULANTE</b>	<b>3.105.186,26C</b>	<b>2.847.070,77</b>	<b>2.878.927,04</b>	<b>3.137.042,53C</b>
<b>220</b>	<b>2.1.01.01</b>	<b>FORNECEDORES</b>	<b>1.615,01C</b>	<b>7.494,79</b>	<b>170.757,19</b>	<b>164.877,41C</b>
1991	2.1.01.01.001	A. SILVA FERRAGENS LTDA	275,00C	275,00	676,00	676,00C
2294	2.1.01.01.001	ALPHA LASER COMÉRCIO E SERVIÇOS EIRELI	360,00C	720,00	720,00	360,00C
1064	2.1.01.01.001	AR GAS INDÚSTRIA E COMÉRCIO LTDA - MATRI	0,00	0,00	248,00	248,00C
2366	2.1.01.01.001	CENTRAL COMÉRCIO DE ALUMÍNIO E ACESSÓRIOS LTDA	0,00	0,00	153.336,12	153.336,12C
1900	2.1.01.01.001	CENTRO DE GESTÃO DE MEIOS PAGAMENTO S/A	462,35C	1.125,05	662,70	0,00
765	2.1.01.01.001	CODERPLAST REPRÉS.COMÉRCIAIS LTDA	0,00	0,00	6.025,92	6.025,92C
774	2.1.01.01.001	CORSUL COM E REPRÉS DO SUL LTDA	0,00	703,05	1.119,05	416,00C
1754	2.1.01.01.001	FITINTAS-COMERCIAL DE MATERIAIS DE SEGUR	319,16C	0,00	0,00	319,16C
2412	2.1.01.01.001	FOPPA ESQUADRIAS DE ALUMÍNIO LTDA	0,00	0,00	1.332,62	1.332,62C
2469	2.1.01.01.001	NORMATEC EQUIPAMENTOS DE SEGURANCA LTDA	0,00	655,68	1.310,68	655,00C
765	2.1.01.01.001	Syslata Com e Representação em Informati	95,56C	3.090,17	4.026,90	1.032,29C
2354	2.1.01.01.001	TOTAL DISTRIBUIDORA LTDA	102,94C	925,84	1.299,20	476,30C
<b>221</b>	<b>2.1.01.02</b>	<b>EMPRESTIMOS E FINANCIAMENTOS</b>	<b>1.994.743,49C</b>	<b>0,00</b>	<b>0,00</b>	<b>1.994.743,49C</b>
1798	2.1.01.02.001	Cartão BNDES - Friake Equipamentos	113.548,62C	0,00	0,00	113.548,62C
1797	2.1.01.02.001	Cartão BNDES - Guerra Caxias do Sul	1.327,79C	0,00	0,00	1.327,79C
1799	2.1.01.02.001	Cartão BNDES - J A FABRIS	1.303,83C	0,00	0,00	1.303,83C
1746	2.1.01.02.005	Emp. BB Contrato nº 088.005.103	2.684,92C	0,00	0,00	2.684,92C
1685	2.1.01.02.027	Empréstimo de Terceiros	1.004.882,74C	0,00	0,00	1.004.882,74C
1686	2.1.01.02.036	Contrato Mútuo Rodolfo Carlos Claumann	200.000,00C	0,00	0,00	200.000,00C
1836	2.1.01.02.036	Empréstimo Itaú Capital de Giro 1074637673	10.888,88C	0,00	0,00	10.888,88C
2046	2.1.01.02.038	BB Giro Flex 88.005.627	15.652,25C	0,00	0,00	15.652,25C
2085	2.1.01.02.039	Proger Capital de Giro 88.005.699	47.349,40C	0,00	0,00	47.349,40C
2185	2.1.01.02.040	BB GIRO PROGER 88.005.817	27.541,32C	0,00	0,00	27.541,32C
2201	2.1.01.02.041	BB 88.005.856	85.700,00C	0,00	0,00	85.700,00C
2202	2.1.01.02.042	BB 88.005.857	27.692,31C	0,00	0,00	27.692,31C
2207	2.1.01.02.043	BB GIRO MIX PASEP 88.005.880	75.000,00C	0,00	0,00	75.000,00C
2208	2.1.01.02.044	BB GIRO MIX PASEP 88.005.879	30.000,00C	0,00	0,00	30.000,00C
2266	2.1.01.02.045	Bancos - Operações Judiciais	351.171,43C	0,00	0,00	351.171,43C
<b>222</b>	<b>2.1.01.03</b>	<b>SALÁRIOS E CONTRIB SOCIAIS</b>	<b>214.936,36C</b>	<b>379.349,18</b>	<b>421.175,96</b>	<b>256.763,14C</b>
223	2.1.01.03.001	Salários e Ordenados a Pagar	71.805,00C	263.027,23	288.658,23	97.436,00C
224	2.1.01.03.002	INSS a Recolher	15.418,66C	32.626,16	27.172,34	9.964,84C
225	2.1.01.03.003	FGTS a Recolher	17.779,38C	32.668,51	25.820,50	10.931,38C
226	2.1.01.03.004	Contrib Sindical a Recolher	3.105,00C	0,00	0,00	3.105,00C
231	2.1.01.03.009	Prov pr Férias e Encargos	96.498,40C	28.420,91	34.477,65	102.553,14C
232	2.1.01.03.010	Prov pr 13º Salario e Encargos	0,00	1.351,99	24.561,56	23.209,57C
233	2.1.01.03.011	Pro-Labore a Pagar	5.125,00C	13.099,66	13.521,66	5.547,00C
1830	2.1.01.03.016	IRRF fornecedores	158,67C	316,37	312,33	154,63C
238	2.1.01.03.016	IRRF s/ Folha de Pagto	5.048,24C	7.838,35	6.651,69	3.861,58C
<b>239</b>	<b>2.1.01.04</b>	<b>OBRIGAÇÕES FISCAIS</b>	<b>76.160,06C</b>	<b>38.651,60</b>	<b>39.715,66</b>	<b>77.224,12C</b>
247	2.1.01.04.008	CSLL/PIS/Cofins a Recolher	491,88C	980,75	988,23	479,36C
742	2.1.01.04.009	Simples Nacional	13.045,45C	33.498,51	38.747,43	18.294,37C
2290	2.1.01.04.011	Parcelamento Simples Nacional	62.622,73C	4.172,34	0,00	58.450,39C
<b>248</b>	<b>2.1.01.05</b>	<b>BENS DE TERCEIROS EM NOSSO PODER</b>	<b>649.716,64C</b>	<b>2.392.869,20</b>	<b>2.244.582,23</b>	<b>501.329,67C</b>
249	2.1.01.05.001	Itens de terceiros para industrializa	634.429,62C	2.392.869,20	2.244.582,23	486.042,65C

LUANA SILVA CLAUMANN  
 PROCURADOR  
 CPF: 046.945.149-11

AGENOR RAMOS  
 Reg. no CRC - SC sob o No. 15C/02313/0-0  
 CPF: 895.496.199-15

Empresa: PETS INDUSTRIA E COMERCIO DE ESQUADRIAS EIRELI  
 C.N.P.J.: 01.864.718/0001-99  
 Período: 01/01/2022 - 28/02/2022

Folha: 0003  
 Número livro: 0012  
 Emissão: 01/04/2022  
 Hora: 08:52:27

BALANCETE

Código	Classificação	Descrição da conta	Saldo Anterior	Débito	Crédito	Saldo Atual
253	2.1.01.05.005	Bens em comodato	15.287,02C	0,00	0,00	15.287,02C
<b>254</b>	<b>2.1.01.06</b>	<b>OBRIGAÇÕES C/ CLIENTES</b>	<b>188.014,70C</b>	<b>28.606,00</b>	<b>2.696,00</b>	<b>142.104,70C</b>
255	2.1.01.06.001	Adiantamento de Clientes	168.014,70C	28.606,00	2.696,00	142.104,70C
<b>278</b>	<b>2.2</b>	<b>NÃO-CIRCULANTE</b>	<b>1.065.072,57C</b>	<b>0,00</b>	<b>0,00</b>	<b>1.065.072,57C</b>
<b>279</b>	<b>2.2.01</b>	<b>OBRIGAÇÕES A LONGO PRAZO</b>	<b>1.065.072,57C</b>	<b>0,00</b>	<b>0,00</b>	<b>1.065.072,57C</b>
<b>280</b>	<b>2.2.01.01</b>	<b>EMPRESTIMO E FINANCIAMENTO</b>	<b>1.065.072,57C</b>	<b>0,00</b>	<b>0,00</b>	<b>1.065.072,57C</b>
1934	2.2.01.01.002	Capital de Giro Itau 1127897740	47.705,57C	0,00	0,00	47.705,57C
1837	2.2.01.01.002	Consorcio BB Cota 74 Grupo 934	9.900,16C	0,00	0,00	9.900,16C
1747	2.2.01.01.022	Emp. BB Contrato nº 088.005.103	27.531,46C	0,00	0,00	27.531,46C
1756	2.2.01.01.022	Emp. Itau Contrato nº 1057469460	11.138,75C	0,00	0,00	11.138,75C
1886	2.2.01.01.023	Empréstimo Caixa 20.0853.606.000017-24	114.435,62C	0,00	0,00	114.435,62C
1881	2.2.01.01.023	Empréstimo Caixa 20.0853.606.0000180-68	78.384,37C	0,00	0,00	78.384,37C
1671	2.2.01.01.026	Capital de Giro Itau cont 024944739-2	75.000,00C	0,00	0,00	75.000,00C
1684	2.2.01.01.028	Contrato Mútuo Gelma Giron Claumann	300.000,00C	0,00	0,00	300.000,00C
1710	2.2.01.01.030	Empréstimo Cartão BNDES Mega Equipame	16.869,48C	0,00	0,00	16.869,48C
1842	2.2.01.01.030	Itau Pets Caixa Avel	276.462,49C	0,00	0,00	276.462,49C
1772	2.2.01.01.033	BB Giro Rápido 88003966	5.912,65C	0,00	0,00	5.912,65C
1827	2.2.01.01.033	BNDES Votantim	5.720,51C	0,00	0,00	5.720,51C
1957	2.2.01.01.037	Capital de Giro Itau 1151623053	18.952,77C	0,00	0,00	18.952,77C
2221	2.2.01.01.040	EMPRESTIMO 88.005.918	77.058,74C	0,00	0,00	77.058,74C
<b>297</b>	<b>2.4</b>	<b>PATRIMONIO LIQUIDO</b>	<b>948.827,46D</b>	<b>0,00</b>	<b>0,00</b>	<b>948.827,46D</b>
<b>298</b>	<b>2.4.01</b>	<b>PATRIMONIO LIQUIDO</b>	<b>948.827,46D</b>	<b>0,00</b>	<b>0,00</b>	<b>948.827,46D</b>
<b>299</b>	<b>2.4.01.01</b>	<b>CAPITAL SOCIAL SUBSCRITO</b>	<b>120.000,00C</b>	<b>0,00</b>	<b>0,00</b>	<b>120.000,00C</b>
302	2.4.01.01.005	Capital Social Integralizado	120.000,00C	0,00	0,00	120.000,00C
<b>313</b>	<b>2.4.04.01</b>	<b>LUCROS OU PREJUIZOS ACUMULADOS</b>	<b>1.068.827,46D</b>	<b>0,00</b>	<b>0,00</b>	<b>1.068.827,46D</b>
314	2.4.04.01.001	Lucros Acumulados	1.737.439,14C	0,00	0,00	1.737.439,14C
315	2.4.04.01.002	Prejuizos Acumulados	2.806.266,60D	0,00	0,00	2.806.266,60D
<b>316</b>	<b>3</b>	<b>CUSTOS E DESPESAS OPERACIONAIS</b>	<b>0,00</b>	<b>481.522,74</b>	<b>33.803,20</b>	<b>447.719,54D</b>
<b>317</b>	<b>3.1</b>	<b>CUSTOS OPERACIONAIS</b>	<b>0,00</b>	<b>326.819,10</b>	<b>28.798,76</b>	<b>298.020,34D</b>
<b>318</b>	<b>3.1.01</b>	<b>CUSTOS OPERACIONAIS - MATRIZ</b>	<b>0,00</b>	<b>326.819,10</b>	<b>28.798,76</b>	<b>298.020,34D</b>
<b>325</b>	<b>3.1.01.02</b>	<b>CUSTO INDIRETO DE PRODUÇÃO</b>	<b>0,00</b>	<b>6.542,05</b>	<b>0,00</b>	<b>6.542,05D</b>
328	3.1.01.02.003	Material de Proteção	0,00	1.786,98	0,00	1.786,98D
332	3.1.01.02.007	Material de Consumo	0,00	1.525,95	0,00	1.525,95D
1704	3.1.01.02.009	Alimentação do Trabalhador	0,00	3.229,12	0,00	3.229,12D
<b>336</b>	<b>3.1.01.05</b>	<b>CUSTO SALARIOS E ENCARGOS</b>	<b>0,00</b>	<b>283.365,85</b>	<b>23.957,22</b>	<b>259.408,63D</b>
337	3.1.01.05.001	Salario	0,00	213.481,31	22.831,24	190.650,07D
339	3.1.01.05.003	FGTS	0,00	22.664,83	0,00	22.664,83D
340	3.1.01.05.004	Ferias	0,00	28.027,78	1.135,98	26.891,80D
341	3.1.01.05.005	13º Salario	0,00	19.191,93	0,00	19.191,93D
<b>349</b>	<b>3.1.01.06</b>	<b>GASTOS GERAIS DE FABRICAÇÃO</b>	<b>0,00</b>	<b>36.911,20</b>	<b>4.841,54</b>	<b>32.069,66D</b>
350	3.1.01.06.001	Energia	0,00	19.376,26	0,00	19.376,26D
353	3.1.01.06.004	Assistencia Social	0,00	5.716,00	4.841,54	874,46D
366	3.1.01.06.017	Depreciação	0,00	11.148,74	0,00	11.148,74D
368	3.1.01.06.999	(-) Custeio	0,00	670,20	0,00	670,20D
<b>372</b>	<b>3.2</b>	<b>DESPESAS OPERACIONAIS</b>	<b>0,00</b>	<b>151.469,61</b>	<b>5.004,44</b>	<b>146.465,17D</b>
<b>373</b>	<b>3.2.01</b>	<b>DESPESAS COMERCIAIS</b>	<b>0,00</b>	<b>17.722,67</b>	<b>0,00</b>	<b>17.722,67D</b>
<b>385</b>	<b>3.2.01.01</b>	<b>DESPESAS GERAIS</b>	<b>0,00</b>	<b>17.722,67</b>	<b>0,00</b>	<b>17.722,67D</b>
386	3.2.01.02.001	Água	0,00	73,91	0,00	73,91D
387	3.2.01.02.002	Energia	0,00	15.512,31	0,00	15.512,31D
410	3.2.01.02.025	Mensalidade e Anuidades	0,00	2.136,45	0,00	2.136,45D
<b>455</b>	<b>3.2.18</b>	<b>GASTOS GERAIS DE ADMINISTRAÇÃO</b>	<b>0,00</b>	<b>133.746,94</b>	<b>5.004,44</b>	<b>128.742,50D</b>
<b>456</b>	<b>3.2.18.01</b>	<b>SALARIOS E ENCARGOS</b>	<b>0,00</b>	<b>69.340,50</b>	<b>4.882,87</b>	<b>64.457,63D</b>
457	3.2.18.01.001	Salarios e Ordenados	0,00	44.638,35	4.658,23	39.979,12D
459	3.2.18.01.003	FGTS	0,00	3.735,06	0,00	3.735,06D
460	3.2.18.01.004	Ferias	0,00	3.894,95	214,18	3.680,77D
461	3.2.18.01.005	13º Salario	0,00	3.550,48	0,00	3.550,48D
465	3.2.18.01.009	Pro Labore	0,00	13.521,66	0,44	13.521,22D
<b>467</b>	<b>3.2.18.02</b>	<b>GASTOS GERAIS</b>	<b>0,00</b>	<b>62.909,23</b>	<b>121,57</b>	<b>62.787,66D</b>
471	3.2.18.02.004	Anuidades e Assinaturas	0,00	205,06	0,00	205,06D
475	3.2.18.02.008	Seguros	0,00	320,32	0,00	320,32D
476	3.2.18.02.009	Serviços de Terceiros	0,00	30.570,37	0,00	30.570,37D
480	3.2.18.02.013	Vale Transporte	0,00	0,00	121,57	121,57C
1090	3.2.18.02.017	Aluguel	0,00	11.942,00	0,00	11.942,00D

LUANA SILVA CLAUMANN  
 PROCURADOR  
 CPF: 046.945.149-11

AGENOR RAMOS  
 Reg. no CRC - SC sob o No. 15C/2317100-0  
 CPF: 895.496.199-15

Empresa: **PETS INDUSTRIA E COMERCIO DE ESQUADRIAS EIRELI**  
 C.N.P.J.: 01.864.718/0001-99  
 Período: 01/01/2022 - 28/02/2022

Folha: 0004  
 Número livro: 0012  
 Emissão: 01/04/2022  
 Hora: 08:52:27

**BALANCETE**

Código	Classificação	Descrição da conta	Saldo Anterior	Débito	Crédito	Saldo Atual
484	3.2.18.02.999	Outros Gastos	0,00	19.871,48	0,00	19.871,48D
494	3.2.18.04	<b>DEPRECIACAO</b>	0,00	1.497,21	0,00	1.497,21D
495	3.2.18.04.001	Depreciação	0,00	1.497,21	0,00	1.497,21D
496	3.4	<b>FINANCEIRO</b>	0,00	3.234,03	0,00	3.234,03D
497	3.4.01	<b>FINANCEIRO</b>	0,00	1.666,18	0,00	1.666,18D
528	3.4.01.06	<b>IMPOSTOS E TAXAS DIVERSAS</b>	0,00	1.666,18	0,00	1.666,18D
543	3.4.01.06.999	Taxas Diversas	0,00	1.666,18	0,00	1.666,18D
578	3.4.10	<b>ENCARGOS FINANCEIROS</b>	0,00	1.567,85	0,00	1.567,85D
579	3.4.10.01	<b>ENCARGOS FINANCEIROS CG</b>	0,00	832,60	0,00	832,60D
581	3.4.10.01.002	Despesas Bancarias	0,00	832,60	0,00	832,60D
592	3.4.10.03	<b>ENCARGOS FINANCEIROS DIVERSOS</b>	0,00	735,25	0,00	735,25D
593	3.4.10.03.001	Juros Passivos	0,00	688,91	0,00	688,91D
605	3.4.10.03.013	Descontos Concedidos	0,00	46,34	0,00	46,34D
680	4	<b>RECEITAS</b>	0,00	38.747,43	473.526,09	434.778,66C
681	4.1	<b>RECEITA BRUTA VENDAS / SERVIÇOS</b>	0,00	0,00	472.872,30	472.872,30C
682	4.1.01	<b>RECEITA BRUTA VENDAS / SERVIÇOS</b>	0,00	0,00	472.872,30	472.872,30C
683	4.1.01.01	<b>RECEITA BRUTA DE VENDAS / SERVIÇOS - MAT</b>	0,00	0,00	472.872,30	472.872,30C
688	4.1.01.01.005	Receita Serviços Industrialização	0,00	0,00	472.872,30	472.872,30C
689	4.2	<b>(-) DEDUÇÕES RECEITA BRUTA</b>	0,00	38.747,43	0,00	38.747,43D
690	4.2.01	<b>(-) DEDUÇÕES DA RECEITA BRUTA</b>	0,00	38.747,43	0,00	38.747,43D
691	4.2.01.01	<b>(-) DEDUÇÕES DA RECEITA BRUTA - MATRIZ</b>	0,00	38.747,43	0,00	38.747,43D
699	4.2.01.01.008	(-) Simples Nacional	0,00	38.747,43	0,00	38.747,43D
700	4.3	<b>OUTRAS RECEITAS</b>	0,00	0,00	653,79	653,79C
701	4.3.01	<b>OUTRAS RECEITAS OPERACIONAIS</b>	0,00	0,00	653,79	653,79C
702	4.3.01.01	<b>RECEITAS FINANCEIRAS</b>	0,00	0,00	561,13	561,13C
704	4.3.01.01.002	Juros Ativos	0,00	0,00	561,13	561,13C
711	4.3.01.06	<b>RECEITAS DIVERSAS</b>	0,00	0,00	92,66	92,66C
717	4.3.01.06.999	Outras receitas operacionais	0,00	0,00	92,66	92,66C

LUANA SILVA CLAUMANN  
 PROCURADOR  
 CPF: 046.945.149-11



AGENOR RAMOS  
 Reg. no CRC - SC sob o No. 150020131/0-0  
 CPF: 895.496.199-15

