

RELATÓRIO MENSAL DAS ATIVIDADES (RMA)

Art. 22, II, “c” da Lei 11.101/2005

➤ **Empresas Recuperandas:**

- Athletic Way Comércio de Equipamentos para Ginástica e Fisioterapia Ltda;
- Merco Fitness Brasil Comércio de Equipamentos para Ginástica Ltda;
- Universal Componentes da Amazônia (Merco Fitness da Amazônia Indústria e Comércio de Equipamentos de Ginástica Ltda);
- Universal Fitness da Amazônia Ltda

➤ **Autos nº:** 0309943-15.2017.8.24.0038

➤ **Adm. Judicial:** Gladius Consultoria e Gestão Empresarial S/S Ltda

Dezembro/2021

Sumário

1.	EVENTOS RELEVANTES.....	2
1.1.	EVENTOS PROCESSUAIS DO ULTIMO MÊS	2
1.2.	EVENTOS PROCESSUAIS EM ANDAMENTO	2
2.	VISÃO GERAL DA RECUPERANDA	3
2.1.	HISTÓRICO DE ATIVIDADES	3
2.2.	SEDE.....	3
2.3.	ESTRUTURA SOCIETÁRIA	4
3.	INFORMAÇÕES OPERACIONAIS.....	4
3.1.	PRODUÇÃO.....	4
3.2.	RECURSOS HUMANOS (RH).....	5
4.	INFORMAÇÕES FINANCEIRAS	5
4.1.	ANÁLISE DO BALANÇO PATRIMONIAL.....	6
4.1.1.	ATHLETIC WAY	6
4.1.2.	UNIVERSAL FITNESS DA AMAZÔNIA	7
4.1.3.	MERCO FITNESS DO BRASIL (MFB)	8
4.1.4.	MERCO FITNESS DA AMAZÔNIA (MFA)	9
4.2.	FATURAMENTO	10
4.3.	DEMONSTRAÇÃO DO RESULTADO DO EXERCÍCIO	10
4.3.1.	GRUPO ATHLETIC	10
4.3.2.	DEMONSTRAÇÃO INDIVIDUAL POR EMPRESA.....	11
4.3.2.1.	ATHLETIC WAY (AW).....	11
4.3.2.2.	UNIVERSAL FITNESS DA AMAZÔNIA (UFA).....	12
4.3.2.3.	MERCO FITNESS BRASIL (MFB).....	12
4.3.2.4.	MERCO FITNESS AMAZÔNIA (MFA).....	12
4.4.	ÍNDICES DE LIQUIDEZ	13
4.4.2.	LIQUIDEZ IMEDIATA	13
4.4.3.	LIQUIDEZ CORRENTE	13
4.4.4.	LIQUIDEZ SECA	14
4.4.5.	LIQUIDEZ GERAL	14
5.	ENDIVIDAMENTO SUJEITO A RECUPERAÇÃO JUDICIAL.....	15
6.	PLANO DE RECUPERAÇÃO JUDICIAL	16
7.	CONCLUSÃO.....	18
ANEXO 1	Cronograma do Andamento Processual.....	19
ANEXO 2	Pagamento realizados em Janeiro/2022 a credores ME/EPP até R\$ 1.000,00	26
ANEXO 3	Balancetes Contábeis.....	30

1. EVENTOS RELEVANTES

Prezando pela transparência processual, abaixo estão descritos os principais eventos processuais do mês, assim como os eventos processuais que se encontram em andamento. Informações mais detalhadas e completas podem ser obtidas no Cronograma do Andamento Processual (*Anexo 1*), ou diretamente no site desta Administradora Judicial (<http://www.gladiusconsultoria.com.br/processo/athletic-way-comercio-de-equipamentos-para-ginastica-e-fisioterapia-ltda-e-outras-89>).

1.1. EVENTOS PROCESSUAIS DO ULTIMO MÊS

No mês de Janeiro/2022, as recuperandas vieram aos autos (ev. 2010) **informar o pagamento dos créditos da classe IV – credores de microempresa ou empresa de pequeno porte com créditos até R\$ 1.000,00**, bem como juntaram os comprovantes de pagamentos.

Na mesma petição (ev. 2010), informaram que, em decorrência do esgotamento do período de carência do **pagamento dos credores da classe I – trabalhistas, foi criada a associação prevista no plano para que ocorra a dação do imóvel de mat. 3591** (4º RI de Manaus-AM) à esta classe como forma de pagamento. Por fim, requereram a publicação do Edital de aviso aos demais credores interessados.

1.2. EVENTOS PROCESSUAIS EM ANDAMENTO

No momento o processo encontra-se em **Fase de Cumprimento do Plano de Recuperação Judicial**.

Em Janeiro/2022 findou a carência para o **pagamento da Classe I – credores trabalhistas**. Por conta disso, as devedoras criaram a associação para que ocorra a dação em pagamento do imóvel de mat. 3591 (4º RJ de Manaus – AM). Atualmente aguarda decisão judicial neste sentido.

Ainda em Janeiro/2022, findou, também, a carência para o **pagamento da Classe IV – credores de microempresa/empresa de pequeno porte com créditos até R\$ 1.000,00**. Assim, para os credores que informaram os dados bancários no prazo previsto no plano, receberam seus valores em suas respectivas contas. Os credores que se enquadram nesta classe e não informaram seus dados bancários, tiveram seus créditos pagos nos autos da recuperação e, por conta disso, deverão solicitar expedição de alvará.

2. VISÃO GERAL DA RECUPERANDA

2.1. HISTÓRICO DE ATIVIDADES

A história do **Grupo Athletic** iniciou em **1986** com a empresa **Merco Fitness Brasil Ltda (MFB)**, a qual iniciou em Joinville/SC, a produção e venda de equipamentos de ginástica de porta-a-porta diretamente para o consumidor final. Em 1977 se deparando com a necessidade de crescimento e ampliação da indústria, decidiu-se transferir a produção para Manaus, no Estado do Amazonas (AM), devido à programas de incentivos fiscais, e junto a isso, foi fundada a empresa **Universal Fitness da Amazônia Ltda (UFA)**, que seria a responsável pela produção em Manaus, sendo que chegou a ser responsável por toda a produção do grupo.

Com o crescimento do mercado fitness no Brasil, surgiu a necessidade de abrir lojas próprias para revender os produtos. Para isso, foi constituída em 1994 a empresa **Athletic Way**, a qual tornou-se especializada na venda de varejo. Assim, a Athletic Way comprava as mercadorias produzidas pela MFB, e posteriormente, pela UFA, e fazia venda no varejo. Também começou a operar em quiosques em shoppings center, chegando a possuir 185 lojas e quiosques.

A **empresa Universal Componentes (UCA)** da Amazônia surgiu em 2002, como uma estratégia de fabricar motores de origem nacional, iniciando sua produção com a Joy Motor, posteriormente vindo a prevalecer apenas a UCA.

Deste modo, os principais produtos do portfólio do grupo são os seguintes equipamentos: Bicicletas, elípticos, esteiras, remadores, academia home e academia pró.



2.2. SEDE

As recuperandas tem sede no seguinte endereço:

- Rua Barão de Teffé, 326, Bom Retiro, Joinville/Santa Catarina, CEP 89223-350.



2.3. ESTRUTURA SOCIETÁRIA

Vimos através deste Relatório Mensal das Atividades **retificar os relatórios anteriores** quanto ao **quadro societário das recuperandas**.

Nos Relatórios Mensais das Atividades de Janeiro/2021 até Novembro/2021 foi posto o Sr. Cesar Valmor Fuhr como sócio da empresa Universal Componentes da Amazônia Ltda (atual Merco Fitness da Amazonia Ltda), baseado na alteração contratual juntada com a petição inicial do processo. Entretanto, após solicitar as alterações contratuais atuais para a recuperanda, **observamos que o Sr. Cesar Valmor Fuhr não faz mais parte do quadro societário da recuperanda Universal Componentes da Amazonia Ltda/Merco Fitness da Amazonia Ltda.**

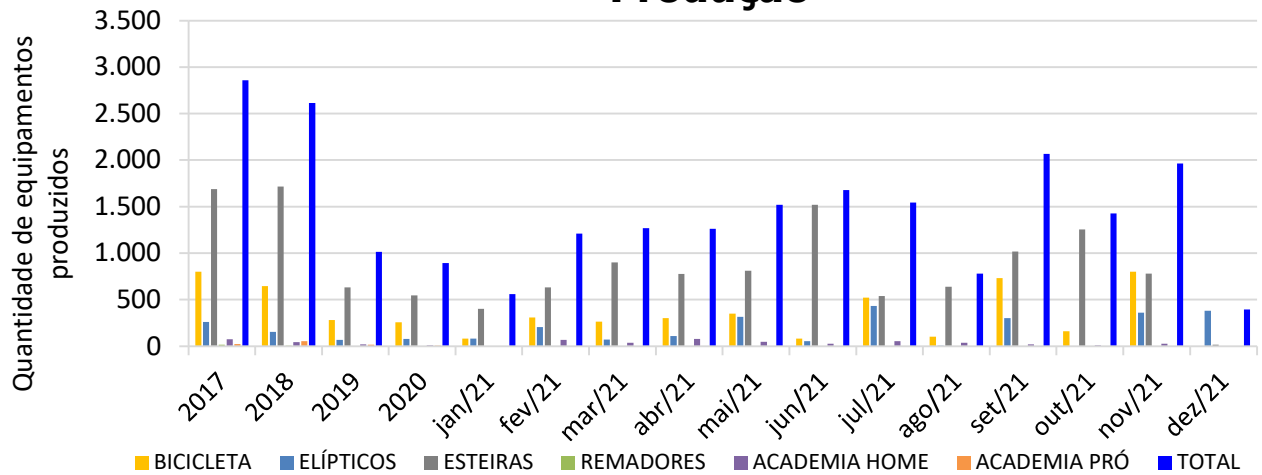
Desta forma, **reiteramos que o Sr. Cesar Valmor Fuhr não faz parte do quadro societário das empresas em recuperação judicial do Grupo Athletic.**

3. INFORMAÇÕES OPERACIONAIS

3.1. PRODUÇÃO

Como relatado na inicial, o Grupo Athletic dedica-se a produção, importação, exportação e ao comércio varejista de equipamentos e peças relacionados a ginástica, fisioterapia, mecanoterapia e de componentes eletrônicos e acessórios para motores elétricos de corrente contínua. Deste modo, o grupo produz os seguintes equipamentos: Bicicletas, elípticos, esteiras, remadores, academia home e academia pró. No mês de **Dezembro/2021** foram produzidos **395 equipamentos**, sendo nenhuma bicicleta, 380 elíptico, 15 esteiras, nenhum remador, nenhuma academia home e nenhuma academia pró.

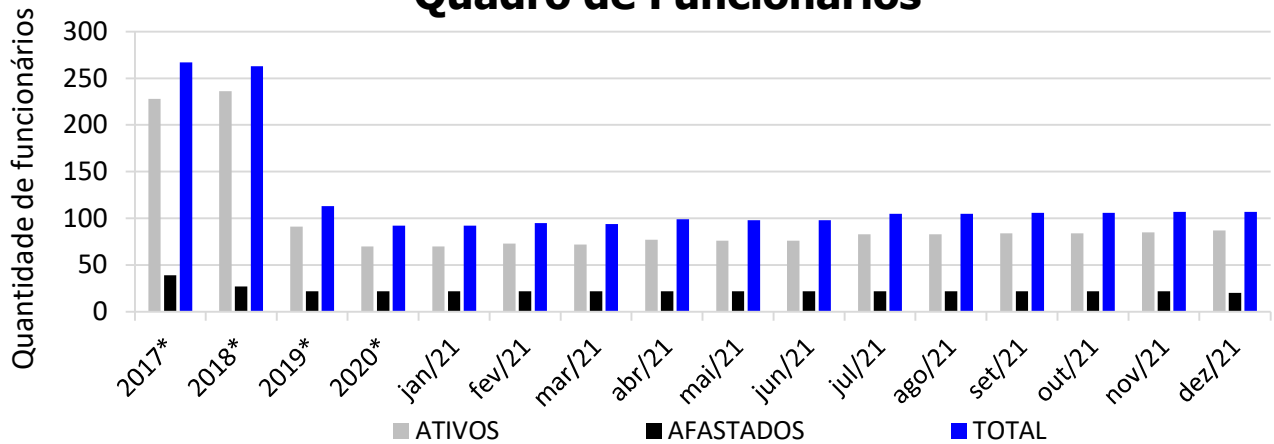
Produção



3.2. RECURSOS HUMANOS (RH)

A empresa possuía no mês de **Dezembro/2021** o total de **107 funcionários**, dentre eles, **20 afastados**.

Quadro de Funcionários



* Refere-se à quantidade de funcionários no último mês do ano.

4. INFORMAÇÕES FINANCEIRAS

As informações utilizadas neste tópico foram obtidas diretamente com a contadora da empresa, que remete os balancetes mensalmente assinado pelo mesmo e também pelo diretor Executivo.

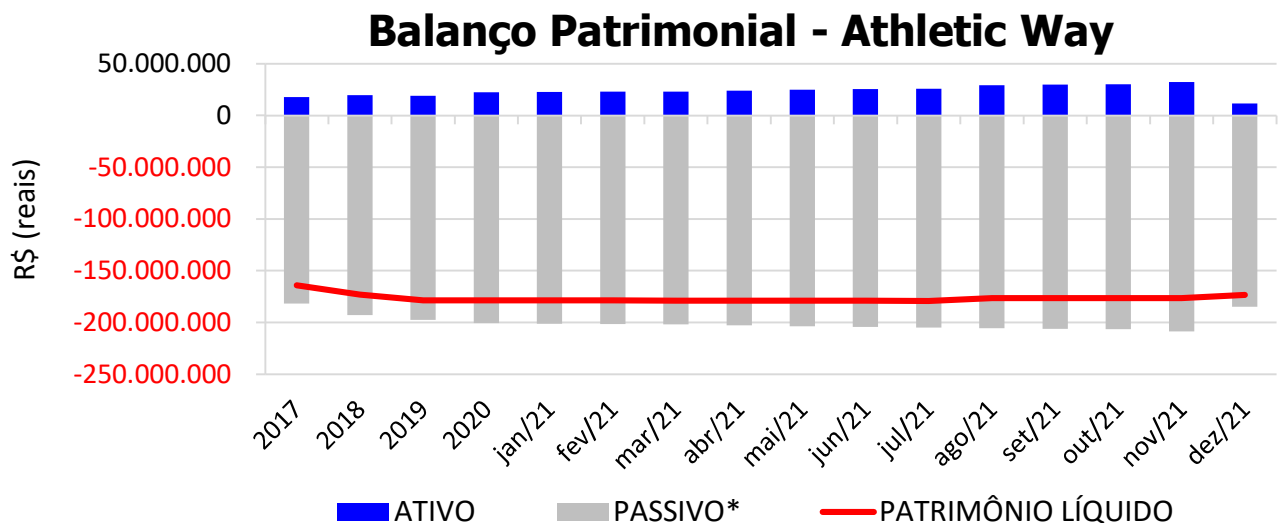
4.1. ANÁLISE DO BALANÇO PATRIMONIAL

O balanço patrimonial é a posição da empresa em um determinado momento, sendo composto pelo ativo, passivo e patrimônio líquido. O ativo demonstra onde a empresa aplicou seus recursos, ou seja, quais são seus bens e direitos. O passivo representa de onde vieram estes recursos e quais suas obrigações. Já o patrimônio líquido representa a parte da empresa pertencente aos sócios, geralmente sendo representado por investimentos e lucros gerados na atividade.

Para fins de facilitar a análise gráfica, o patrimônio líquido não foi considerado no valor do passivo, sendo demonstrado separadamente, com é possível observar nos gráficos dos itens abaixo.

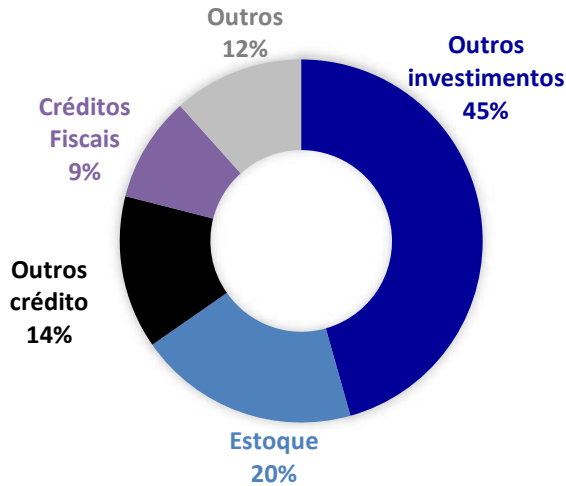
4.1.1. ATHLETIC WAY

O Balanço Patrimonial da empresa de **Dezembro/2021** não sofreu relevantes modificações quando comparado aos meses anteriores. Neste mês, o **ATIVO** da recuperanda somou **R\$ 11,406 milhões**, sendo composto principalmente por: Outros investimentos (45%), Estoque (20%), Outros créditos (14%), Créditos fiscais (9%) e Outros (12%). Já o **PASSIVO** (passivo circulante + passivo não circulante), somou **R\$ 184,738 milhões**, sendo composto principalmente por: Fornecedores a longo prazo (74%), Créditos sujeitos a RJ (20%) e Outros (6%).

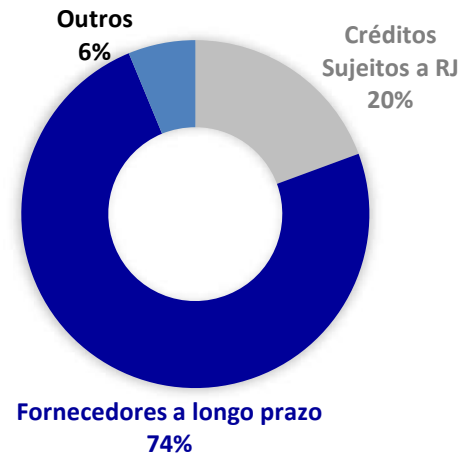


*O valor do patrimônio líquido não está incluso no valor do passivo.

ATIVO - DEZ/2021 - ATHLETIC WAY

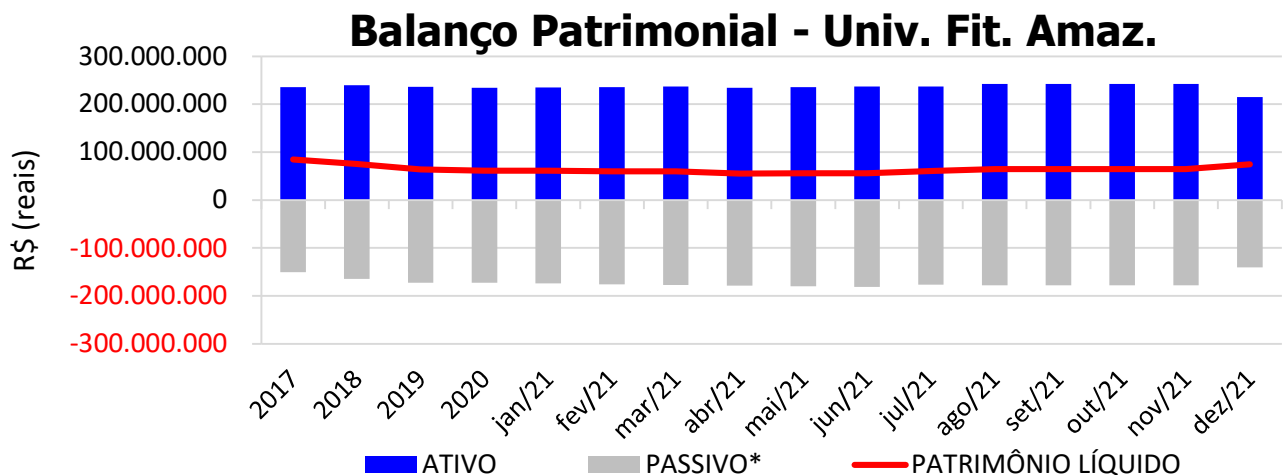


PASSIVO- DEZ/2021 -ATHLETIC WAY



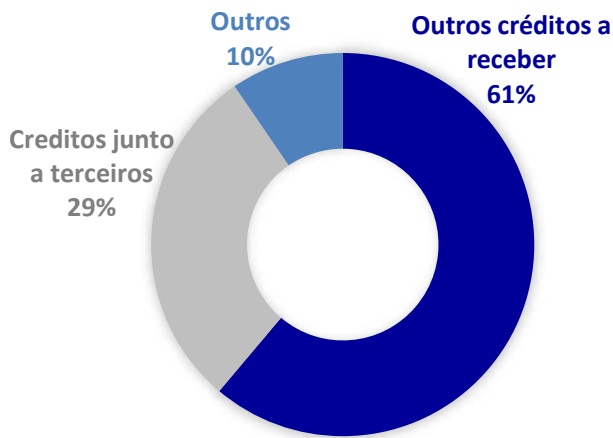
4.1.2. UNIVERSAL FITNESS DA AMAZÔNIA

O Balanço Patrimonial da empresa de **Dezembro/2021** não sofreu relevantes alterações quando comparado aos meses anteriores. Neste mês, o **ATIVO** da recuperanda somou **R\$ 214,923 milhões**, sendo composto principalmente por: Outros Créditos a receber (61%), Créditos Junto a Terceiros (29%) e Outros (10%). Já o **PASSIVO** (passivo circulante + passivo não circulante), somou **R\$ 140,542 milhões**, sendo composto principalmente por: Créditos sujeitos a RJ (70%), Obrigações tributárias (17%) e Outros (13%).

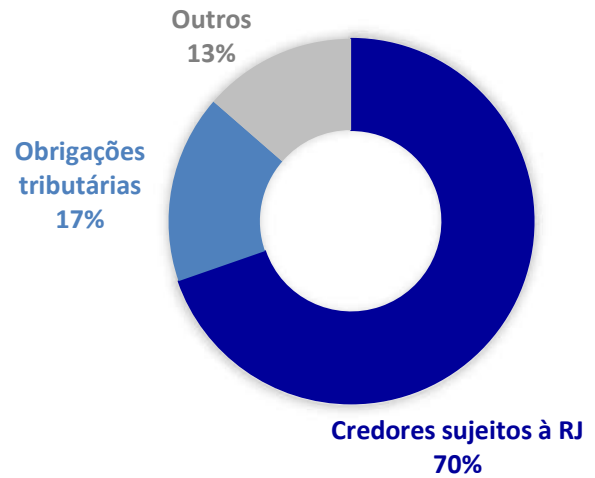


*O valor do patrimônio líquido não está incluso no valor do passivo.

ATIVO - DEZ/2021 - UFA

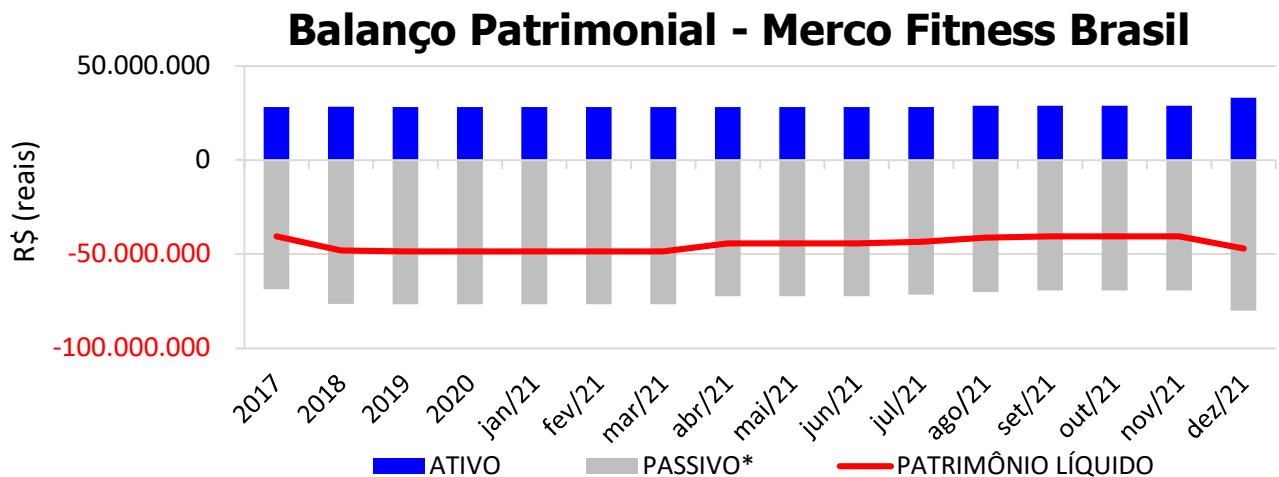


PASSIVO - DEZ/2021 - UFA



4.1.3. MERCADO FITNESS DO BRASIL (MFB)

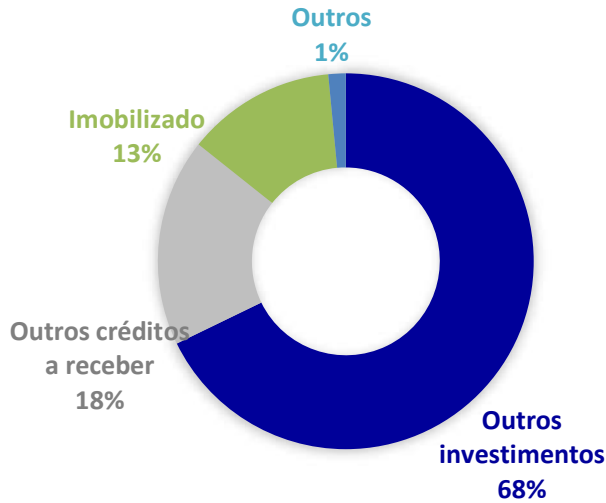
O Balanço Patrimonial da empresa de **Dezembro/2021** não sofreu relevantes modificações quando comparado aos meses anteriores. Neste mês, o **ATIVO** da recuperanda somou **R\$ 33,076 milhões**, sendo composto principalmente por: Outros Investimentos (68%), Outros Créditos a Receber (18%), Imobilizado (13%) e Outros (1%). Já o **PASSIVO** (passivo circulante + passivo não circulante), somou **R\$ 80,166 milhões**, sendo composto principalmente por: Outras Obrigações (59%), Obrigações Tributárias (36%) e Outros (5%).



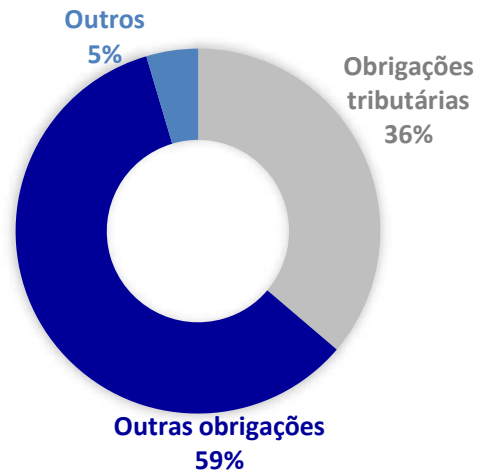
*O valor do patrimônio líquido não está incluso no valor do passivo.



ATIVO - DEZ/2021 - MFB



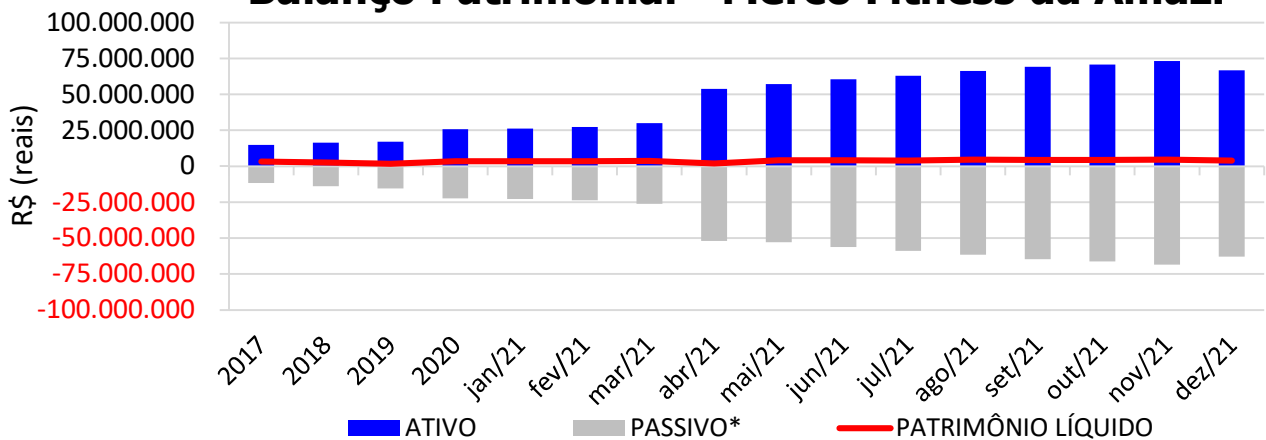
PASSIVO - DEZ/2021 - MFB



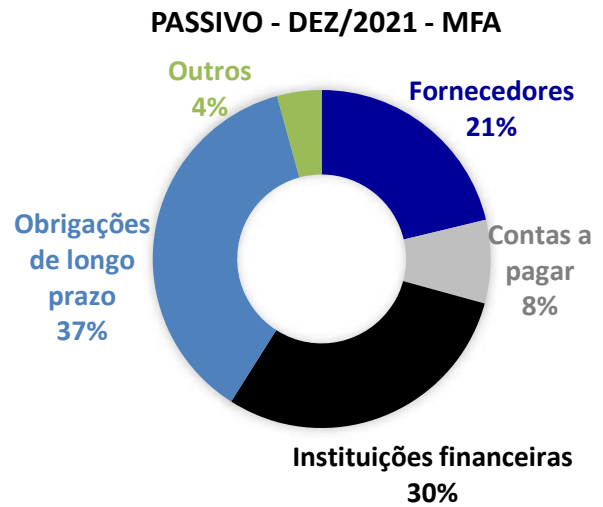
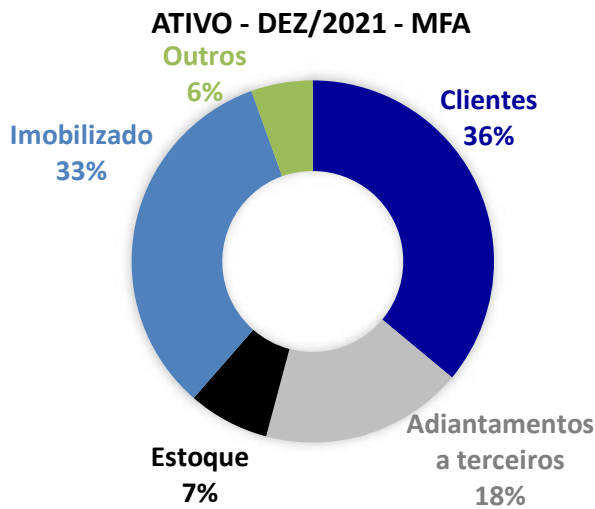
4.1.4. MERCOS FITNESS DA AMAZÔNIA (MFA)

O Balanço Patrimonial da empresa de **Dezembro/2021** não sofreu relevantes modificações quando comparado aos meses anteriores. Neste mês, o **ATIVO** da recuperanda somou **R\$ 66,636 milhões**, sendo composto principalmente por: Imobilizado (33%), Clientes (36%), Adiantamento a Terceiros (18%), Estoque (7%) e Outros (6%). Já o **PASSIVO** (passivo circulante + passivo não circulante), somou **R\$ 62,827 milhões**, sendo composto principalmente por: Obrigações de longo prazo (37%), Instituições financeiras (30%), Contas a Pagar (8%), Fornecedores (21%) e Outros (4%).

Balanço Patrimonial - Merco Fitness da Amaz.



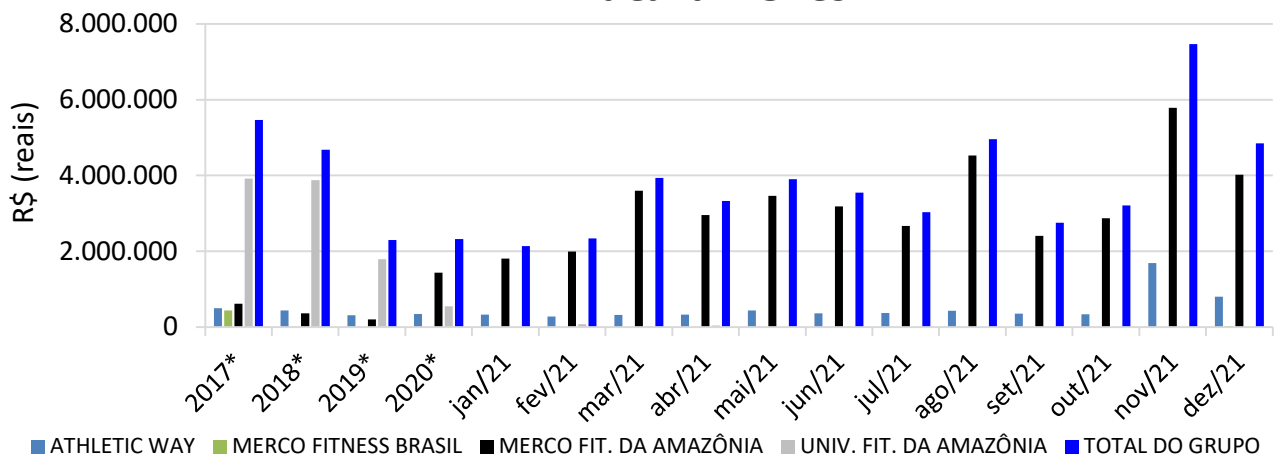
*O valor do patrimônio líquido não está incluso no valor do passivo.



4.2. FATURAMENTO

No mês de **Dezembro/2021** o Grupo Athletic obteve **faturamento** de **R\$ 4.845.228**, redução de 35% em relação ao mês anterior. Neste mês, a empresa Universal Fitness da Amazônia não obteve faturamento.

Faturamento



* Valor mensal médio do ano referência.

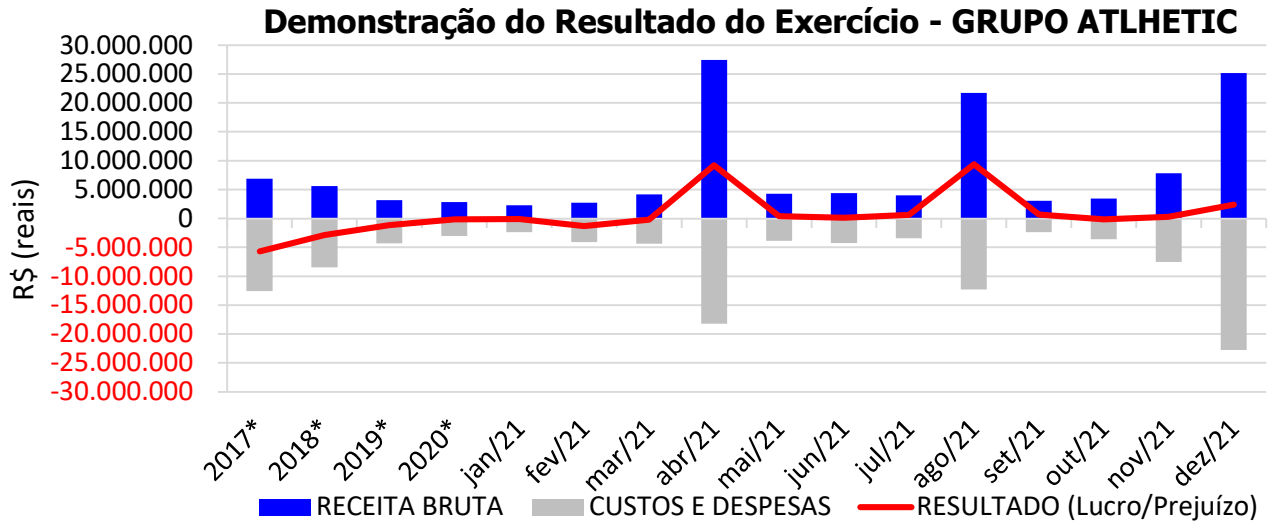
4.3. DEMONSTRAÇÃO DO RESULTADO DO EXERCÍCIO

4.3.1. GRUPO ATHLETIC

De acordo com os documentos contábeis em anexo, no mês de **Dezembro/2021**, o Grupo Athletic obteve **receita bruta** contábil de **R\$ 25.174.822** e **lucro** contábil de **R\$ 2.419.381**. O gráfico abaixo representa uma compilação dos gráficos dispostos nos itens 4.3.2.

Observa-se que durante os últimos anos, juntamente com a redução da receita bruta, o prejuízo também vem sendo reduzido significativamente, já que em 2017 o prejuízo médio mensal do Grupo Athletic era R\$ 5.692.846.

OBS: no RMA de Novembro/2021 foi informado que a receita bruta contábil de tinha sido de R\$ 4.831.832, entretanto, o valor informado está errado. O valor correta da receita bruta contábil do mês de novembro/2021 é de R\$ 7.831.832.

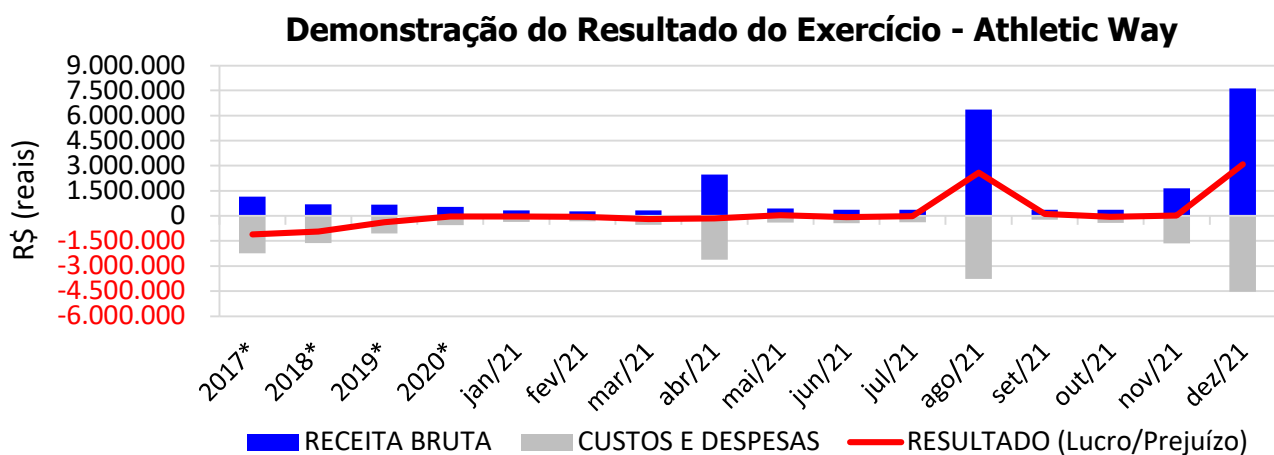


* Valor mensal médio do ano referência.

4.3.2. DEMONSTRAÇÃO INDIVIDUAL POR EMPRESA

4.3.2.1. ATHLETIC WAY (AW)

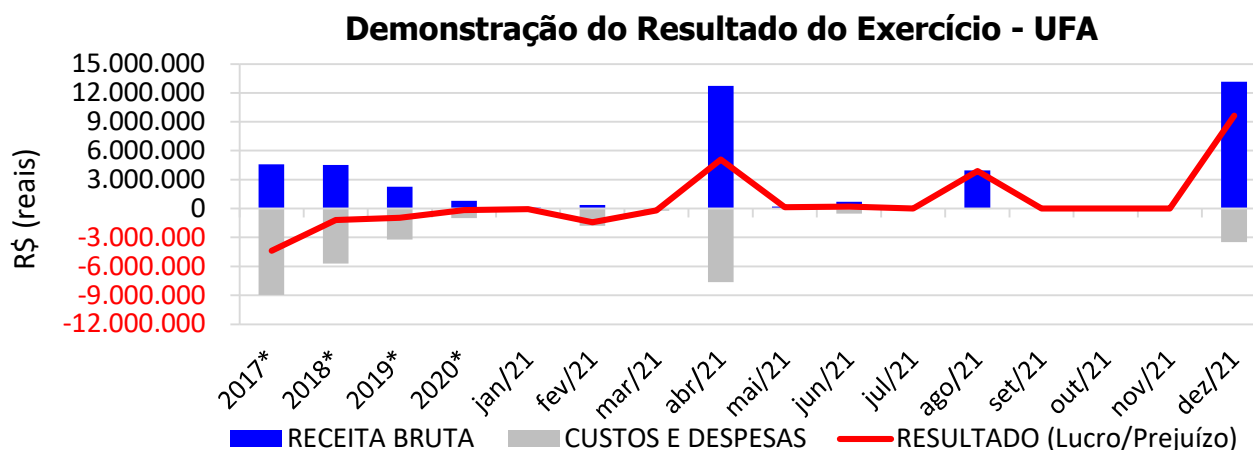
De acordo com os documentos contábeis em anexo, no mês de **Dezembro/2021**, a empresa Athletic Way obteve **receita bruta** de **R\$ 7.631.369**, e **lucro** de **R\$ 3.091.569**.



* Valor mensal médio do ano referência.

4.3.2.2. UNIVERSAL FITNESS DA AMAZÔNIA (UFA)

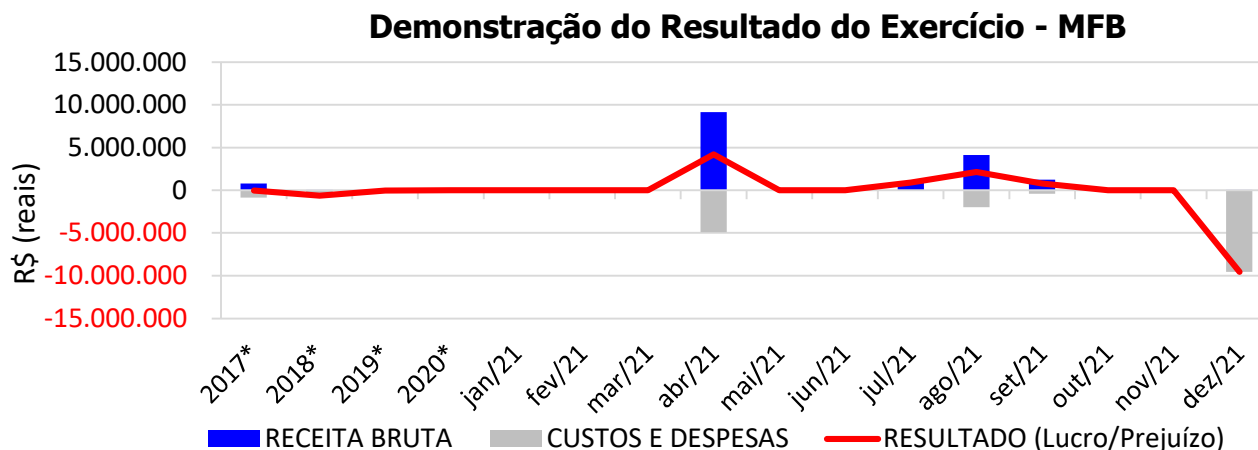
De acordo com os documentos contábeis em anexo, no mês de **Dezembro/2021**, a empresa Universal Fitness da Amazônia obteve **receita bruta** de **R\$ 13.148.080** e lucro de R\$ 9.663.830.



* Valor mensal médio do ano referência.

4.3.2.3. MERCO FITNESS BRASIL (MFB)

De acordo com os documentos contábeis em anexo, no mês de **Dezembro/2021**, a empresa Merco Fitness Brasil obteve **receita bruta** de R\$ 27.500 e prejuízo de R\$ 9.571.820.

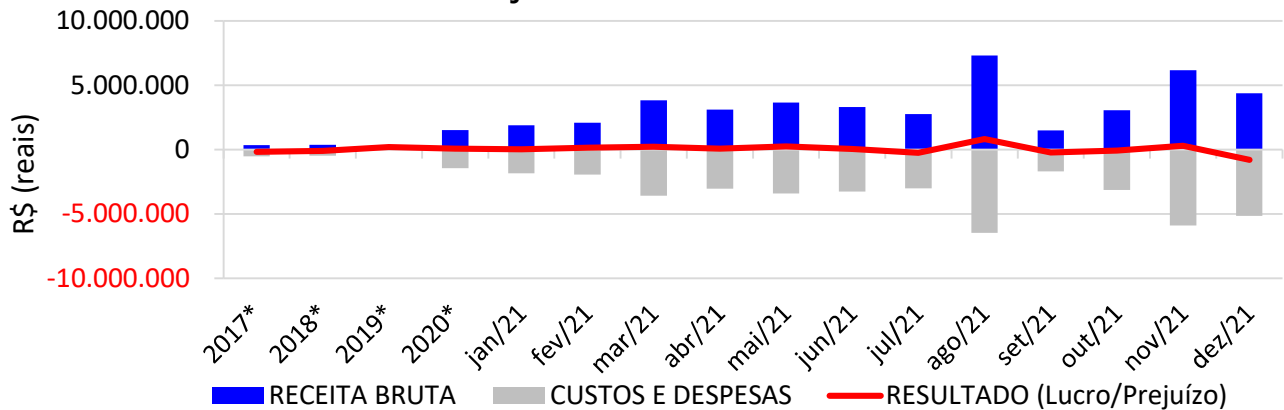


* Valor mensal médio do ano referência.

4.3.2.4. MERCO FITNESS AMAZÔNIA (MFA)

De acordo com os documentos contábeis em anexo, no mês de **Dezembro/2021**, a empresa Merco Fitness Brasil obteve **receita bruta** de **R\$ 4.367.874** e prejuízo de R\$ 791.699.

Demonstração do Resultado do Exercício - MFA



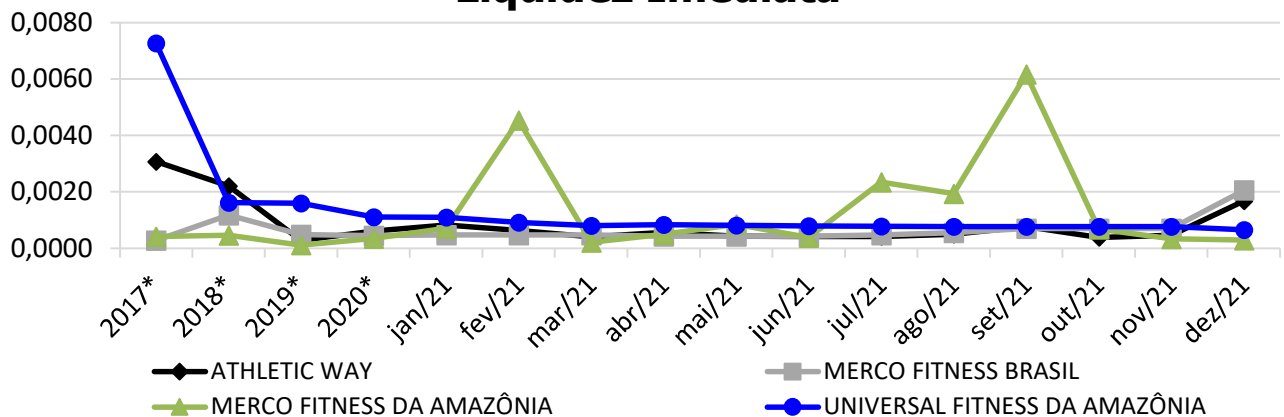
* Valor mensal médio do ano referência.

4.4. ÍNDICES DE LIQUIDEZ

4.4.2. LIQUIDEZ IMEDIATA

O índice de liquidez imediata é o quociente que compara o *Disponível* e o *Passivo Circulante* ou *Obrigações de Curto Prazo*. Ou seja, quanto das obrigações de até 12 meses a empresa consegue liquidar com os recursos que ela consegue transformar em dinheiro imediatamente para cada R\$ 1,00 de obrigação.

Liquidez Imediata

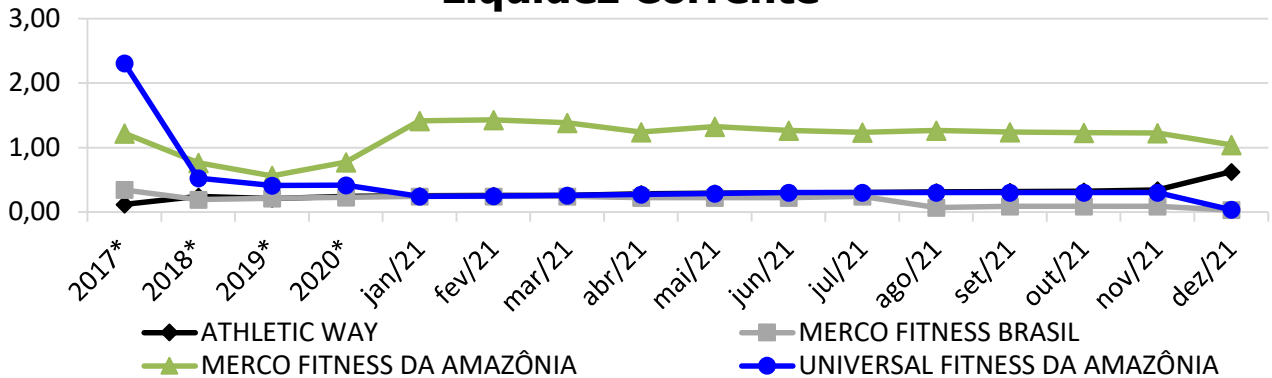


* Valor mensal médio do ano referência.

4.4.3. LIQUIEZ CORRENTE

O índice de liquidez corrente é o comparativo entre o *Ativo Circulante* e o *Passivo Circulante*. Ou seja, quanto das disponibilidades, bens ou direitos que a empresa possui de curto prazo para quitar com suas obrigações, também do curto prazo de até 12 meses, para cada R\$ 1,00 devido.

Liquidez Corrente

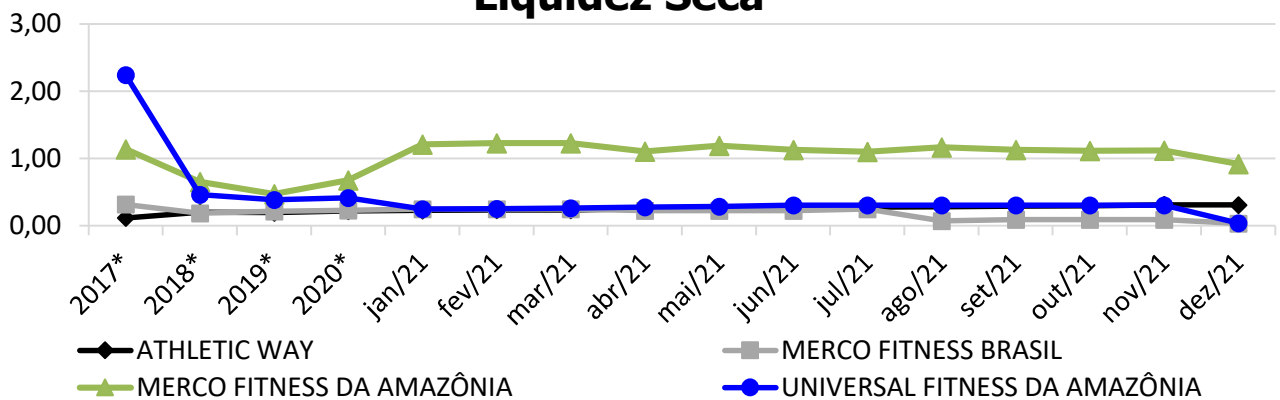


* Valor mensal médio do ano referência.

4.4.4. LIQUIDEZ SECA

O índice de liquidez seca mostra a posição da empresa caso necessite utilizar todo seu *Ativo Circulante*, com exclusão da conta de *Estoques*, uma vez que este não tem uma data definida para sua transformação em dinheiro, para quitar seu *Passivo Circulante* ou *Obrigações de Curto Prazo*.

Liquidez Seca

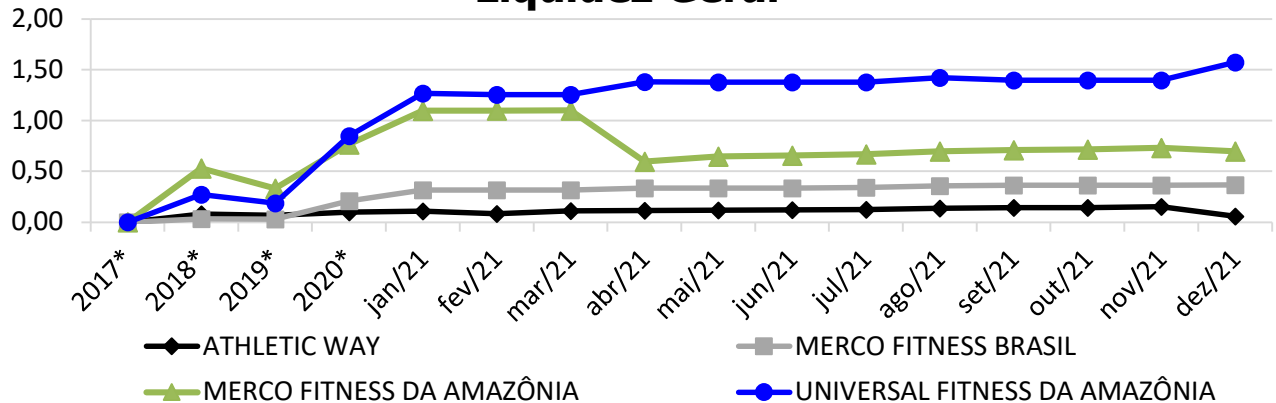


* Valor mensal médio do ano referência.

4.4.5. LIQUIDEZ GERAL

O índice de liquidez geral difere-se dos outros índices de liquidez, pois é o confronto entre o *Exigível Total* e o *Realizável Total* da empresa. Ele indica o quanto a empresa conseguirá honrar com seus compromissos de curto e longo prazo, contando com todos seus bens e direitos de curto e longo prazo também. Ou seja, quanto ela possui em bens e direitos para cumprir com cada R\$ 1,00 de dívida no curto e longo prazo.

Liquidez Geral



* Valor mensal médio do ano referência.

5. ENDIVIDAMENTO SUJEITO A RECUPERAÇÃO JUDICIAL

A recuperanda juntou aos autos a Lista de Credores (*Evento 1*), de acordo com **art. 51, III, da Lei 11.101/2005**.

Após a análise das habilitações e impugnações administrativas, esta administração judicial apresentou a Relação de Credores do Administrador Judicial (*Evento 172*) conforme o **art. 7º, § 2º da Lei 11.101/2005**.

Posteriormente a publicação da Relação de Credores do Administrador Judicial sobrevieram algumas decisões de habilitações e impugnações retardatárias, que foram anotadas por esta administração **para o momento oportuno** da consolidação do Quadro Geral de Credores (**art. 18 da Lei 11.101/2005**).

Informamos que o total habilitado na recuperação da empresa encontra-se conforme descrito abaixo:

ENDIVIDAMENTO TOTAL DA RECUPERAÇÃO JUDICIAL			
GRUPO ATHLETIC			
NATUREZA DO CRÉDITO	VALOR HABILITADO	% DO VALOR TOTAL	
CLASSE I - TRABALHISTAS	R\$ 9.803.675,03	7,46%	
CLASSE II - COM GARANTIA REAL	R\$ 9.403.298,37	7,15%	
CLASSE III - QUIROGRAFÁRIOS	R\$ 111.837.200,06	85,08%	
CLASSE III - QUIROGRAFÁRIOS EM MOEDA ESTRANGEIRA	USD 1.392.650,35	100%	
CLASSE IV - ME/EPP	R\$ 398.974,83	0,30%	
TOTAL EM REAIS: R\$ 131.443.148,29		100%	
TOTAL EM MOEDA ESTRANGEIRA: USD 1.392.650,35		100%	

6. PLANO DE RECUPERAÇÃO JUDICIAL

Em cumprimento ao **art. 53 da Lei 11.101/2005**, a recuperanda apresentou o **Plano de Recuperação Judicial (Evento 127)** no dia 22/09/2017. Posteriormente, a recuperanda apresentou o Plano de Recuperação Judicial Modificativo (*Evento 1479*), o qual restou aprovado na Assembleia Geral de Credores – 2º convocação no dia 09/10/2020.

No dia 26/01/2021 foi proferida a **Sentença de Concessão da Recuperação Judicial e Homologatória do Plano de Recuperação Judicial (Evento 1669)**,

Sendo assim, segue abaixo o resumo das condições de pagamento por classe de credor:

QUADRO RESUMO DO PLANO DE RECUPERAÇÃO - GRUPO ATHLETIC

Classe/ Condições	CARÊNCIA	DESÁGIO	FORMA	ATUALIZAÇÃO	INFORMAÇÕES ADICIONAIS
CLASSE I	<ul style="list-style-type: none"> Até 12 meses (item 4.2.1.1 - fl. 24); 	<ul style="list-style-type: none"> Não há; 	<ul style="list-style-type: none"> Entrega do produto da venda do imóvel de Matrícula nº 3591 do 4º Registro de Imóveis de Manaus - AM (item 4.2.1.1, "i" - fl. 25); Em caso do imóvel não ser alienado em 12 meses (contados da homologação do plano), será dacionado à associação de Credores da Classe I (a ser criada) (item 4.2.1.1, "v" - fl. 25); Também será destinado ao pagamento desta classe, 50% do valor descrito no item 4.6.1 do Plano modificativo (Ev. 1479), qual seja: 50% dos valores bloqueados do Anexo VII PRJ (item 4.2.1.1, "viii" - fl. 26); Créditos ilíquidos (e decididos após o início dos pagamentos): serão pagos após o trânsito em julgado da decisão que homologar o QGC contendo o respectivo crédito (item 4.2.1.2 - fl. 26). 	<ul style="list-style-type: none"> Atualização: TR + 1% a.a. com termos iniciais e finais de incidência os termos do prazo para pagamento (item 4.2.1.1, "vi" - fl. 25); 	<ul style="list-style-type: none"> Em caso de venda do imóvel de Matrícula 3591 e caso consiga pagar todos os trabalhistas da relação de credores, eventual saldo será destinados aos créditos da Classe I Ilíquidos (item 4.2.1.1, "iii" - fl. 25); Caso ocorra a dação do imóvel a associação de credores trabalhistas, os respectivos créditos serão dados como quitados (item 4.2.1.1, "v" - fl. 25);
CLASSE II	Pagamento conforme contrato original (art. 45, § 3º da Lei 11.101/05) - proposto na AGC do dia 09/10/20 e aprovado				
CLASSE III	<ul style="list-style-type: none"> Pagamentos ocorrerão na medida em que o valor do preço da arrematação ingressarem nos autos (item 4.2.3.2, "viii" - fl. 29); 	<ul style="list-style-type: none"> Não há; 	<ul style="list-style-type: none"> Entrega do produto da alienação dos bens 05 bens descritos na fl. 28 do PRJ item 4.2.3.2, "i" - fl. 28) 	<ul style="list-style-type: none"> Não há; 	<ul style="list-style-type: none"> Os bens imóveis serão alienados na forma de UPI Imobiliária (item 4.2.3.2, "iii" - fl. 29); O produto da venda será rateado (somente após a alienação total dos ativos) entre os credores, para efeito de quitação integral do crédito sujeito (item 4.2.3.2, "viii" - fl. 29); A primeira tentativa de alienação será na modalidade de propostas fechadas, considerando o valor mínimo de 100% do valor das avaliações (item 4.2.3.2, "x" - fl. 30); Credores sujeitos aos efeitos da RJ poderão efetuar lances com seus créditos (item 4.2.3.2, "x" fl. 30 e ata da AGC - Evento 1539);

CLASSE IV	<ul style="list-style-type: none"> • CIVA - Créditos até R\$1 mil: serão pagos em até 360 dias (item 4.2.4.1, "A", "i" - fl. 33); 	<ul style="list-style-type: none"> • Não há; 	<ul style="list-style-type: none"> • CIVA (até R\$ 1.000,00) - Pagos em até 360 dias da homologação (item 4.2.4.1, "xi" fl. 31); • CIV B (mais de R\$ 1.000,00) - Entrega do produto da alienação dos bens do Anexo II (item 4.2.4.1, "B", "i" - fl. 34); 	<ul style="list-style-type: none"> • CIVA - Corrigido anualmente pela TR + 1% a.a. contados desde o trânsito em julgado da decisão de homologação do PRJ, <i>pro rata dies</i> (item 4.2.4.1, "A", iii - fl. 34); 	<ul style="list-style-type: none"> • CIVA (até R\$ 1.000,00): Deverão enviar os dados bancários diretamente à recuperanda no e-mail: informa@athletic.com.br (item 4.2.4.1, "A", "iv" - fl. 34); • CIVB (mais de R\$ 1.000,00): Os bens do Anexo II serão vendidos em haste pública, no prazo de 90 dias da publicação da decisão de homologação, por meio de leilões e deverão ocorrer, ainda, em 06 e 12 meses novamente, caso não haja arrematantes (item 4.2.4.1, "B", "ii" e "iii" - fl. 34);
------------------	--	---	---	--	---

Conforme previsto no Plano de Recuperação Judicial Modificativo aprovado em 09/10/2020, uma das ações previstas pelas recuperandas é a venda de algumas UPIs. Portanto, durante os meses anteriores, neste e nos próximos meses, ocorreram e ocorrerão algumas mudanças nos balancetes como transferência de ativos entre as empresas, integralização de capital através da constituição de direitos e contabilização dos investimentos realizados, entre outros necessários para adequar a contabilização das UPIs. Dúvidas acerca da contabilização das UPIs podem ser sanadas diretamente com esta administração judicial.

➤ **PAGAMENTOS TRABALHISTAS – CLASSE I**

Para o **pagamento dos trabalhistas – classe I**, o Plano previa duas formas de pagamento: **entrega do produto da venda do imóvel de mat. 3591** (4º RI de Manaus – AM), caso fosse alienado em até 12 meses da publicação da concessão **ou a dação do referido imóvel à associação de trabalhista**, caso não ocorresse a alienação em até 12 meses.

As devedoras apresentaram (ev. 1806, em 14/4/2021) proposta de minuta Edital para a venda dos bens previstos no Plano, inclusive o destinado ao pagamento desta classe, entretanto, ainda pende de decisão nesse sentido.

Em Janeiro/2022, com o esgotamento do fim do período de 12 meses previsto para a venda do imóvel, as recuperandas informaram (ev. 2010, em 26/01/2022), a **criação de associação de credores para que ocorra a dação em pagamento**. Todavia, ainda **resta pendente de decisão judicial nesse sentido** para a publicação de edital para conhecimento de interessados.

➤ **PAGAMENTOS DOS CREDORES DE QUIROGRAFÁRIOS E ME/EPP (CRÉDITOS ACIMA DE R\$ 1.000,00)**

Os pagamentos dos **credores quirografários e de microempresa ou empresa de pequeno porte** (créditos superiores à R\$ 1.000,00), será decorrente da venda de imóveis, conforme quadro acima especificado.

➤ **PAGAMENTO AOS CREDORES MICROEMPRESA OU EMPRESA DE PEQUENO PORTE (ATÉ R\$ 1.000,00)**

A carência para o pagamento de créditos dessa classe até R\$ 1.000,00 findou em Janeiro/2022, momento em que **foram efetuados os pagamentos conforme previsto: em parcela única.**

Para tanto, os **credores que informaram seus dados às recuperandas, tiveram seus valores pagos na sua própria conta bancária.**

Para os **credores que não informaram seus dados bancários, as devedoras efetuaram o pagamento dos valores diretamente nos autos** (ev. 2010), assim, esses credores devem solicitar o recebimento do valor via alvará judicial nos autos da recuperação judicial.

Informamos que, em contato com as empresas devedoras, essas nos informaram que os credores que possuem mais de um crédito habilitado, foi considerado a soma de todos os valores sujeitos à recuperação.

Por fim, informamos que relacionamos todos os credores até R\$ 1.000,00 pagos em Janeiro no **Anexo 2.**

7. CONCLUSÃO

As informações aqui reproduzidas foram trazidas por relatórios das recuperandas em seus respectivos setores.

Eventuais dúvidas sobre as informações e análises contidas neste relatório, poderão ser encaminhadas para o e-mail contato@gladiusconsultoria.com.br.

Joinville – SC, 23 de março de 2022.



GLADIUS CONSULTORIA E GESTÃO EMPRESARIAL S/S LTDA
Agenor Daufenbach Júnior
Adm. Judicial CRA/SC 6410 – OAB/SC 32.401



Gladius
CONSULTORIA
CRA/SC 1025-J



ANEXO 1

Cronograma do Andamento Processual



**ATHLETIC WAY COMÉRCIO DE EQUIPAMENTOS PARA GINÁSTICA E FISIOTERAPIA LTDA;
MERCÓ FITNESS BRASIL COMÉRCIO DE EQUIPAMENTOS PARA GINÁSTICA LTDA;
UNIVERSAL COMPONENTES DA AMAZÔNIA LTDA;
UNIVERSAL FITNESS DA AMAZÔNIA LTDA.**

**Última
atualização:
17/03/2022**

EVENTOS CONCLUÍDOS		EVENTOS EM PAUSA/ETAPA ATUAL		EVENTOS NÃO CONCLUÍDOS	
DATA	EVENTO/ETAPA	INFORMAÇÕES	EVENTO	LEI Nº 11.101/2005	
23/05/2017	Distribuição	23/05/2017	1	Art. 48 e 51	
	Processo	0309943-15.2017.8.24.0038 (eproc)			
	Vara	3ª Vara Cível			
	Comarca	Joinville			
	Juiz	Dr. Rafael Osorio Cassiano			
18/07/2017	Decisão de Deferimento/Processamento		32	Art. 52	
21/07/2017	Publicação da Decisão de Deferimento	DJSC 2631, de 21/07/2017	32	Art. 52, § 1º, I	
23/05/2017	Relação de Credores da Recuperanda	Evento 1, INF 36 e 37	1	Art. 51, III	
17/08/2017	Publicação da Relação de Credores da Recuperanda no DJSC	DJSC 2650, de 17/08/2017	83	Art. 52, § 1º, II	
21/07/2017	Termo de Compromisso do Administrador Judicial		151	Art. 33 e Art. 52, I	
14/08/2017	Comunicado aos Credores	Via correio	nihil	Art. 22, I, a	
11/09/2017	Habilitações/Impugnações Administrativas (Prazos) - Ao Administrador Judicial	PRAZO: 11/09/2017	nihil	Art. 7º, § 1º	
22/09/2017	Apresentação do Plano de Recuperação Judicial		127	Art. 53	
24/04/2018	Publicação do Plano de Recuperação Judicial no DJSC	DJSC 2804, de 24/04/2018	nihil	Art. 53, Parágrafo Único	
30/11/2017	Relação de Credores do Administrador Judicial		172	Art. 7º, § 2º	
03/05/2018	Publicação da Relação de Credores do Administrador Judicial no DJSC	DJSC 2810, de 03/05/2018	nihil	Art. 7º, § 2º	
18/05/2018	Habilitações/Impugnações Judiciais (Prazo de 10 dias)	07/05/2018 a 18/05/2018	nihil	Art. 8º	
13/02/2018	Objecções ao Plano de Recuperação Judicial (Prazo de 30 dias)	13/02/2018	nihil	Art. 53, Parágrafo Único e Art. 55	
nihil	Ausência de Objeções ao Plano de Recuperação Judicial		nihil	Art. 55	
22/03/2019	Publicação do Edital de Convocação da Assembleia Geral de Credores	DJSC 3025, de 22/03/2019	nihil	Art. 36 e Art. 56	
23/04/2019	Assembleia Geral de Credores - 1ª Convocação	23/04/2019, às 10:30h	nihil	Art. 36 e Art. 56	
23/04/2019	Ata da Assembleia Geral de Credores e Lista de Presença - 1ª Convocação		748	Art. 37	
07/05/2019	Assembleia Geral de Credores - 2ª Convocação (suspensa)	07/05/2019, às 10:30h	nihil	Art. 36 e Art. 56	
07/05/2019	Ata da Assembleia Geral de Credores e Lista de Presença - 2ª Convocação		761	Art. 37	
26/06/2019	Assembleia Geral de Credores - 2ª Convocação (continuação - suspensa)	26/06/2019, às 10:30h	nihil	Art. 36 e Art. 56	



26/06/2019	Ata da Assembleia Geral de Credores e Lista de Presença		805	Art. 37
20/08/2019	Assembleia Geral de Credores - 2ª Convocação (continuação - suspensão)	20/08/2019, às 15:00h	nihil	Art. 36 e Art. 56
20/08/2019	Ata da Assembleia Geral de Credores e Lista de Presença		850	Art. 37
24/09/2019	Assembleia Geral de Credores - 2ª Convocação (continuação - suspensão)	24/09/2019, às 10:00h	nihil	Art. 36 e Art. 56
24/09/2019	Ata da Assembleia Geral de Credores e Lista de Presença		870	Art. 37
30/10/2019	Assembleia Geral de Credores - 2ª Convocação (continuação - suspensão)	30/10/2019, às 10:00h	nihil	Art. 36 e Art. 56
30/10/2019	Ata da Assembleia Geral de Credores e Lista de Presença		882	Art. 37
12/12/2019	Assembleia Geral de Credores - 2ª Convocação (continuação - suspensão)	12/12/2019, às 10:00h	nihil	Art. 36 e Art. 56
12/12/2019	Ata da Assembleia Geral de Credores e Lista de Presença		928	Art. 37
11/02/2020	Assembleia Geral de Credores - 2ª Convocação (continuação - suspensão)	11/02/2020, às 10:00h	nihil	Art. 36 e Art. 56
11/02/2020	Ata da Assembleia Geral de Credores e Lista de Presença		964	Art. 37
12/08/2020	Assembleia Geral de Credores - 2ª Convocação (continuação - suspensão)	12/08/2020, às 10:00hrs	nihil	Art. 36 e Art. 56
12/08/2020	Ata da Assembleia Geral de Credores e Lista de Presença		1320	Art. 37
06/10/2020	Apresentação do Plano de Recuperação Judicial Modificativo	OUT2	1479	Art. 56, § 3º
09/10/2020	Assembleia Geral de Credores - 2ª Convocação (continuação)	09/10/2020, às 10:00hrs	nihil	Art. 36 e Art. 56
09/10/2020	Ata da Assembleia Geral de Credores e Lista de Presença		1539	Art. 37
09/10/2020	Aprovação do Plano de Recuperação Judicial	Em AGC	1539	Art. 56, § 2º
26/01/2021	Sentença de Concessão da Recuperação Judicial e Homologatória do Plano		1669	Art. 58
19/02/2021	Data do trânsito em julgado da Sentença de Concessão e Homologação			Art. 58
	Fase de cumprimento do Plano de Recuperação Judicial			Art. 61
	Homologação do Quadro Geral de Credores (QGC)			



Distribuição	Incidentes Processuais	Andamento Atual		
16/02/2022	5005820-20.2021.8.24.0038 (eproc)	Aguardando decisão		
02/12/2021	5056596-24.2021.8.24.0038 (eproc)	Aguardando decisão		
02/12/2021	5056605-83.2021.8.24.0038 (eproc)	Aguardando decisão		
22/11/2021	5054327-12.2021.8.24.0038 (eproc)	Sentença em 25/02/2022		
22/11/2021	5054318-50.2021.8.24.0038 (eproc)	Sentença em 17/02/2022		
26/10/2021	5049695-40.2021.8.24.0038 (eproc)	Sentença em 20/01/2022		
21/10/2021	5039370-40.2020.8.24.0038 (eproc)	Sentença em 30/11/2021		
29/09/2021	5044228-80.2021.8.24.0038 (eproc)	Sentença em 01/12/2021		
29/09/2021	5036076-77.2020.8.24.0038 (eproc)	Aguardando decisão		
02/09/2021	5040622-44.2021.8.24.0038 (eproc)	Sentença em 24/11/2021		
31/08/2021	5040039-59.2021.8.24.0038 (eproc)	Aguardando decisão		
30/08/2021	5039823-98.2021.8.24.0038 (eproc)	Sentença em 10/03/2022		
14/08/2021	5036977-11.2021.8.24.0038 (eproc)	Sentença em 07/03/2022		
06/08/2021	5035632-10.2021.8.24.0038 (eproc)	Aguardando decisão		
29/06/2021	5028529-49.2021.8.24.0038 (eproc)	Aguardando decisão		
25/06/2021	5028039-27.2021.8.24.0038 (eproc)	Sentença em 20/10/2021		
23/06/2021	5027714-52.2021.8.24.0038 (eproc)	Aguardando decisão		
08/06/2021	5024836-57.2021.8.24.0038 (eproc)	Aguardando decisão		
07/06/2021	5024524-81.2021.8.24.0038 (eproc)	Aguardando decisão		
07/06/2021	5024486-69.2021.8.24.0038 (eproc)	Sentença em 21/02/2022		
13/05/2021	5020380-64.2021.8.24.0038 (eproc)	Sentença em 20/10/2021		
12/05/2021	5020053-22.2021.8.24.0038 (eproc)	Sentença em 08/02/2022		
06/04/2021	5013566-362021.8.24.0038 (eproc)	Sentença em 20/10/2021		
11/03/2021	5009417-94.2021.8.24.0038 (eproc)	Sentença em 20/10/2021		
04/03/2021	5008360-41.2021.8.24.0038 (eproc)	Sentença em 20/10/2021	nihil	Art. 18
03/03/2021	5008033-96.2021.8.24.0038 (eproc)	Sentença em 04/10/2021		
01/03/2021	5007775-86.2021.8.24.0038 (eproc)	Sentença em 05/08/2021		
01/03/2021	5007820-90.2021.8.24.0038 (eproc)	Sentença em 14/10/2021		
25/02/2021	5007184-27.2021.8.24.0038 (eproc)	Sentença em 01/11/2021		
17/02/2021	5005887-82.2021.8.24.0038 (eproc)	Sentença em 09/11/2021		
17/02/2021	5006008-13.2021.8.24.0038 (eproc)	Sentença em 20/10/2021		
17/02/2021	5005993-44.2021.8.24.0038 (eproc)	Aguardando decisão		
25/01/2021	5002427-87.2021.8.24.0038 (eproc)	Aguardando decisão		
14/12/2020	5048479-78.2020.8.24.0038 (eproc)	Sentença em 14/10/2021		
11/12/2020	5048297-92.2020.8.24.0038 (eproc)	Aguardando decisão		
09/12/2020	5047740-08.2020.8.24.0038 (eproc)	Sentença em 20/10/2021		
09/12/2020	5047729-76.2020.8.24.0038 (eproc)	Sentença em 29/06/2021		
07/12/2020	5047354-75.2020.8.24.0038 (eproc)	Sentença em 05/08/2021		
04/12/2020	5047066-30.2020.8.24.0038 (eproc)	Cancelado		
04/12/2020	5047073-22.2020.8.24.0038 (eproc)	Cancelado		
02/12/2020	5046658-39.2020.8.24.0038 (eproc)	Sentença em 24/06/2021		
02/12/2020	5046650-62.2020.8.24.0038 (eproc)	Sentença em 28/05/2021		
02/12/2020	5046642-85.2020.8.24.0038 (eproc)	Sentença em 28/05/2021		
02/12/2020	5046672-23.2020.8.24.0038 (eproc)	Sentença em 17/06/2021		
01/12/2020	5046439-26.2020.8.24.0038 (eproc)	Sentença em 20/10/2021		
24/11/2020	5045335-96.2020.8.24.0038 (eproc)	Sentença em 14/10/2021		
19/11/2020	5044527-91.2020.8.24.0038 (eproc)	Sentença em 04/10/2021		
04/11/2020	5041525-16.2020.8.24.0038 (eproc)	Sentença em 24/11/2021		
22/10/2020	5039476-02.2020.8.24.0038 (eproc)	Cancelado		



21/10/2020	5039344-42.2020.8.24.0038 (eproc)	Sentença em 25/10/2021	nihil	Art. 18
21/10/2020	5039365-18.2020.8.24.0038 (eproc)	Aguardando decisão		
19/10/2020	5038919-15.2020.8.24.0038 (eproc)	Aguardando decisão		
19/10/2020	5038922-67.2020.8.24.0038 (eproc)	Sentença em 03/02/2022		
19/10/2020	5038816-08.2020.8.24.0038 (eproc)	Sentença em 23/08/2021		
19/10/2020	5038760-72.2020.8.24.0038 (eproc)	Sentença em 14/03/2022		
19/10/2020	5038872-41.2020.8.24.0038 (eproc)	Cancelado		
19/10/2020	5038908-83.2020.8.24.0038 (eproc)	Sentença em 03/08/2021		
19/10/2020	5038802-24.2020.8.24.0038 (eproc)	Sentença em 30/11/2021		
19/10/2020	5038912-23.2020.8.24.0038 (eproc)	Sentença em 14/10/2021		
19/10/2020	5038791-92.2020.8.24.0038 (eproc)	Aguardando decisão		
19/10/2020	5038782-33.2020.8.24.0038 (eproc)	Aguardando decisão		
19/10/2020	5038843-88.2020.8.24.0038 (eproc)	Sentença em 14/10/2021		
19/10/2020	5038828-22.2020.8.24.0038 (eproc)	Sentença em 27/10/2021		
19/10/2020	5038778-93.2020.8.24.0038 (eproc)	Sentença em 23/09/2021		
19/10/2020	5038775-41.2020.8.24.0038 (eproc)	Sentença em 20/10/2021		
19/10/2020	5038787-55.2020.8.24.0038 (eproc)	Sentença em 14/10/2021		
19/10/2020	5038926-07.2020.8.24.0038 (eproc)	Sentença em 14/10/2021		
19/10/2020	5038845-58.2020.8.24.0038 (eproc)	Sentença em 20/10/2021		
19/10/2020	5038833-44.2020.8.24.0038 (eproc)	Sentença em 20/01/2022		
08/10/2020	5037682-43.2020.8.24.0038 (eproc)	Sentença em 20/10/2021		
08/10/2020	5037674-66.2020.8.24.0038 (eproc)	Processo cancelado		
08/10/2020	5037602-79.2020.8.24.0038 (eproc)	Sentença em 14/10/2021		
08/10/2020	5037646-98.2020.8.24.0038 (eproc)	Sentença em 20/10/2021		
08/10/2020	5037644-31.2020.8.24.0038 (eproc)	Sentença em 30/11/2021		
08/10/2020	5037687-65.2020.8.24.0038 (eproc)	Aguardando decisão		
08/10/2020	5037653-90.2020.8.24.0038 (eproc)	Aguardando decisão		
07/10/2020	5037420-93.2020.8.24.0038 (eproc)	Sentença em 14/10/2021		
07/10/2020	5037415-71.2020.8.24.0038 (eproc)	Sentença em 14/10/2021		
07/10/2020	5037428-70.2020.8.24.0038 (eproc)	Sentença em 20/10/2021		
07/10/2020	5037434-77.2020.8.24.0038 (eproc)	Aguardando decisão		
07/10/2020	5037436-47.2020.8.24.0038 (eproc)	Processo cancelado		
07/10/2020	5037439-02.2020.8.24.0038 (eproc)	Sentença em 20/10/2021		
30/09/2020	5036416-21.2020.8.24.0038 (eproc)	Sentença em 03/08/2021		
30/09/2020	5036428-35.2020.8.24.0038 (eproc)	Cancelado		
29/09/2020	5036067-18.2020.8.24.0038 (eproc)	Sentença em 07/12/2021		
29/09/2020	5036052-49.2020.8.24.0038 (eproc)	Sentença em 20/10/2021		
29/09/2020	5036060-26.2020.8.24.0038 (eproc)	Aguardando decisão		
29/09/2020	5036039-50.2020.8.24.0038 (eproc)	Sentença em 17/02/2022		
29/09/2020	5036072-40.2020.8.24.0038 (eproc)	Sentença em 25/10/2021		
29/09/2020	5036068-03.2020.8.24.0038 (eproc)	Sentença em 28/05/2021		
29/09/2020	5036073-25.2020.8.24.0038 (eproc)	Aguardando decisão		
29/09/2020	5036047-27.2020.8.24.0038 (eproc)	Aguardando decisão		
29/09/2020	5036050-79.2020.8.24.0038 (eproc)	Aguardando decisão		
29/09/2020	5036041-20.2020.8.24.0038 (eproc)	Sentença em 14/10/2021		
29/09/2020	5036064-63.2020.8.24.0038 (eproc)	Sentença em 14/10/2021		
29/09/2020	5036079-32.2020.8.24.0038 (eproc)	Aguardando decisão		
29/09/2020	5036048-12.2020.8.24.0038 (eproc)	Sentença em 20/10/2021		
29/09/2020	5036075-92.2020.8.24.0038 (eproc)	Sentença em 27/01/2022		
28/09/2020	5035967-63.2020.8.24.0038 (eproc)	Sentença em 23/04/2021		
28/09/2020	5035962-41.2020.8.24.0038 (eproc)	Sentença em 05/08/2021		
25/09/2020	5035672-26.2020.8.24.0038 (eproc)	Aguardando decisão		
24/09/2020	5035313-76.2020.8.24.0038 (eproc)	Sentença em 25/10/2021		
24/09/2020	5035407-24.2020.8.24.0038 (eproc)	Sentença em 18/01/2022		
20/08/2020	5029657-41.2020.8.24.0038 (eproc)	Sentença em 31/05/2021		
13/08/2020	5028638-97.2020.8.24.0038 (eproc)	Sentença em 01/12/2021		



11/08/2020	5028234-46.2020.8.24.0038 (eproc)	Sentença em 04/10/2021	nihil	Art. 18
04/08/2020	0300121-94.2020.8.24.0038 (eproc)	Sentença em 29/06/2021		
04/08/2020	0300122-79.2020.8.24.0038 (eproc)	Sentença em 25/10/2021		
28/07/2020	5026320-44.2020.8.24.0038 (eproc)	Sentença em 05/08/2021		
28/07/2020	5026318-74.2020.8.24.0038 (eproc)	Sentença em 19/04/2021		
14/07/2020	0001755-04.2020.8.24.0038 (eproc)	Processo extinto		
14/07/2020	0300115-87.2020.8.24.0038 (eproc)	Sentença em 28/05/2021		
01/07/2020	0300110-65.2020.8.24.0038 (eproc)	Sentença em 19/11/2021		
15/06/2020	0300102-88.2020.8.24.0038 (eproc)	Sentença em 07/03/2022		
28/05/2020	0300088-07.2020.8.24.0038 (eproc)	Sentença em 03/09/2021		
25/05/2020	0300086-37.2020.8.24.0038 (eproc)	Sentença em 05/08/2021		
19/05/2020	0300082-97.2020.8.24.0038 (eproc)	Sentença em 14/10/2021		
11/05/2020	0300081-15.2020.8.24.0038 (eproc)	Aguardando decisão		
05/05/2020	0300075-08.2020.8.24.0038 (eproc)	Sentença em 29/06/2021		
22/04/2020	0300070-83.2020.8.24.0038 (eproc)	Sentença em 01/11/2021		
12/03/2020	0000722-76.2020.8.24.0038 (eproc)	Sentença em 19/11/2021		
11/03/2020	0000595-41.2020.8.24.0038 (eproc)	Aguardando decisão		
11/03/2020	0000594-56.2020.8.24.0038 (eproc)	Sentença em 20/10/2021		
11/03/2020	0000583-27.2020.8.24.0038 (eproc)	Sentença em 20/10/2021		
11/03/2020	0000587-64.2020.8.24.0038 (eproc)	Sentença em 19/11/2021		
11/03/2020	0000593-71.2020.8.24.0038 (eproc)	Aguardando decisão		
11/03/2020	0000586-79.2020.8.24.0038 (eproc)	Sentença em 07/03/2022		
11/03/2020	0000589-34.2020.8.24.0038 (eproc)	Sentença em 28/05/2021		
11/03/2020	0000588-49.2020.8.24.0038 (eproc)	Sentença em 17/06/2021		
11/03/2020	0000591-04.2020.8.24.0038 (eproc)	Sentença em 08/04/2021		
11/03/2020	0000582-42.2020.8.24.0038 (eproc)	Sentença em 24/11/2021		
10/03/2020	0000581-57.2020.8.24.0038 (eproc)	Aguardando decisão		
10/03/2020	0000577-20.2020.8.24.0038 (eproc)	Sentença em 11/06/2021		
10/03/2020	0000578-05.2020.8.24.0038 (eproc)	Sentença em 07/12/2021		
10/03/2020	0000571-13.2020.8.24.0038 (eproc)	Sentença em 29/06/2021		
10/03/2020	0000580-72.2020.8.24.0038 (eproc)	Sentença em 27/09/2021		
10/03/2020	0000569-43.2020.8.24.0038 (eproc)	Sentença em 05/08/2021		
10/03/2020	0000576-35.2020.8.24.0038 (eproc)	Sentença em 11/06/2021		
10/03/2020	0000579-87.2020.8.24.0038 (eproc)	Sentença em 08/06/2021		
09/03/2020	0300045-70.2020.8.24.0038 (eproc)	Sentença em 25/10/2021		
04/03/2020	0300035-26.2020.8.24.0038 (eproc)	Sentença em 23/09/2021		
03/03/2020	0300033-56.2020.8.24.0038 (eproc)	Sentença em 23/09/2021		
18/02/2020	0300027-49.2020.8.24.0038 (eproc)	Sentença em 20/10/2021		
10/02/2020	5004889-51.2020.8.24.0038 (eproc)	Sentença em 24/05/2021		
29/01/2020	0300013-65.2020.8.24.0038 (eproc)	Sentença em 05/05/2021		
20/11/2019	0316671-04.2019.8.24.0038 (eproc)	Sentença em 20/01/2022		
14/11/2019	0305744-96.2018.8.24.0075	Sentença em 20/01/2020		
29/10/2019	0316626-97.2019.8.24.0038 (eproc)	Sentença em 07/12/2021		
01/10/2019	0316557-65.2019.8.24.0038 (eproc)	Sentença em 14/10/2021		
26/09/2019	0316544-66.2019.8.24.0038	Sentença em 17/07/2020		
01/08/2019	0315880-35.2019.8.24.0038	Sentença em 20/01/2020		
01/07/2019	0314776-08.2019.8.24.0038 (eproc)	Processo extinto		
25/06/2019	0314093-68.2019.8.24.0038 (eproc)	Sentença em 22/03/2021		
17/06/2019	0313574-93.2019.8.24.0038	Sentença em 07/01/2020		



17/05/2019	0309587-83.2018.8.24.0038	Sentença em 20/01/2020	nihil	Art. 18
15/05/2019	0309373-92.2018.8.24.0038 (eproc)	Sentença em 12/08/2021		
07/05/2019	0309816-09.2019.8.24.0038 (eproc)	Sentença em 06/07/2020		
06/05/2019	0309764-13.2019.8.24.0038	Sentença em 13/01/2020		
10/03/2019	0305051-92.2019.8.24.0038 (eproc)	Aguardando decisão		
10/03/2019	0305050-10.2019.8.24.0038	Sentença em 13/01/2020		
05/02/2019	0302503-94.2019.8.24.0038 (eproc)	Sentença em 21/01/2021		
18/01/2019	0301154-56.2019.8.24.0038	Sentença em 27/01/2020		
11/12/2018	0327025-25.2018.8.24.0038 (eproc)	Sentença em 14/07/2020		
01/11/2018	0323016-20.2018.8.24.0038	Sentença em 11/12/2019		
21/09/2018	0319621-20.2018.8.24.0038 (eproc)	Sentença em 10/08/2020		
21/09/2018	0319613-43.2018.8.24.0038	Sentença em 07/06/2019		
21/09/2018	0319562-32.2018.8.24.0038	Sentença em 11/10/2019		
21/09/2018	0319560-62.2018.8.24.0038 (eproc)	Sentença em 18/08/2020		
21/09/2018	0319604-81.2018.8.24.0038 (eproc)	Sentença em 03/07/2020		
30/08/2018	0318077-94.2018.8.24.0038	Sentença em 13/12/2019		
24/08/2018	0015167-70.2018.8.24.0038	Sentença em 14/07/2020		
24/08/2018	0015165-03.2018.8.24.0038	Sentença em 20/03/2019		
24/08/2018	0015166-85.2018.8.24.0038	Sentença em 22/03/2019		
24/08/2018	0015168-55.2018.8.24.0038	Sentença em 25/04/2019		
24/08/2018	0015164-18.2018.8.24.0038	Sentença em 30/07/2019		
08/08/2018	0316241-86.2018.8.24.0038	Sentença em 22/03/2019		
21/06/2018	0009290-52.2018.8.24.0038 (eproc)	Sentença em 20/10/2021		
21/06/2018	0319558-92.2018.8.24.0038	Sentença em 29/10/2019		
18/06/2018	0311984-18.2018.8.24.0038	Sentença em 07/05/2019		
18/05/2018	0309763-62.2018.8.24.0038 (eproc)	Sentença em 03/07/2020		
18/05/2018	0309679-61.2018.8.24.0038	Sentença em 14/01/2020		
18/05/2018	0309700-37.2018.8.24.0038 (eproc)	Aguardando decisão		
14/05/2018	0309242-20.2018.8.24.0038	Sentença em 14/10/2019		
04/05/2018	0308541-59.2018.8.24.0038	Sentença em 10/10/2019		
03/05/2018	0308477-49.2018.8.24.0038	Sentença em 26/03/2020		
27/04/2018	0308138-90.2018.8.24.0038	Sentença em 26/02/2020		
22/03/2018	0305164-80.2018.8.24.0038 (eproc)	Sentença em 11/02/2021		
15/02/2018	0302593-39.2018.8.24.0038	Sentença em 08/04/2019		
30/01/2018	0001221-31.2018.8.24.0038	Sentença em 12/02/2019		
29/01/2018	0001215-24.2018.8.24.0038	Processo extinto		
08/01/2018	0300073-09.2018.8.24.0038	Sentença em 05/11/2018		
25/09/2017	0320985-61.2017.8.24.0038	Sentença em 05/11/2018		
	Pedido para Encerramento da Recuperação Judicial, por cumprimento			Art. 63
	Término do Prazo da Recuperação Judicial - Cumprimento das Obrigações	Estimativa: 19/02/2023		Art. 61
	Sentença de Encerramento da Recuperação Judicial - Cumprimento das Obrigações			Art. 63



Gladius
CONSULTORIA
CRA/SC 1025-J



ANEXO 2

Pagamento realizados em
Janeiro/2022 a credores ME/EPP até
R\$ 1.000,00

EMPRESA	CLASSE	CREDOR	VALOR HABILITADO	VALOR TOTAL PAGO
ATHLETIC WAY	ME/EPP	A.M. AUTO PECAS E SOLUCOES LTDA. ME	R\$ 241,00	R\$ 241,00
MERCO FITNESS	ME/EPP	ACAO FITNESS COM. DE EQUIP. GIN. LTDA ME	R\$ 176,50	R\$ 176,50
UNIVERSAL FITNESS	ME/EPP	ADILSON TSUNEYOSHI THAADA - ME	R\$ 652,50	R\$ 652,50
ATHLETIC WAY	ME/EPP	AGUAS DE SANTA CRUZ LTDA - ME	R\$ 201,50	R\$ 201,50
ATHLETIC WAY	ME/EPP	ALESSANDRO DE OLIVEIRA ANDERLE - ME	R\$ 52,00	R\$ 52,00
ATHLETIC WAY	ME/EPP	AM SOLUCOES DIGITAIS LTDA ME	R\$ 25,00	R\$ 25,00
ATHLETIC WAY	ME/EPP	ATIVA ALARMES LTDA ME	R\$ 35,00	R\$ 35,00
ATHLETIC WAY	ME/EPP	BR BRINDES INDUSTRIA E COMERCIO LTDA-ME	R\$ 100,00	R\$ 100,00
UNIVERSAL FITNESS	ME/EPP	CARLOS ROBERTO PEREIRA ME	R\$ 789,00	R\$ 789,00
ATHLETIC WAY	ME/EPP	CASSIO ATAIDE DE FREITAS ME	R\$ 288,00	R\$ 288,00
MERCO FITNESS	ME/EPP	DANIELA VIEIRA FRANQUES TELES ME	R\$ 90,00	R\$ 90,00
UNIVERSAL FITNESS	ME/EPP	EDIVALBER BRAZ CLEVELARI ME	R\$ 27,54	R\$ 27,54
UNIVERSAL FITNESS	ME/EPP	F CEOLIN PINTURAS EPP	R\$ 42,00	R\$ 42,00
MERCO FITNESS	ME/EPP	F P S R SERVICOS E COMERCIO LTDA ME	R\$ 15,00	R\$ 15,00
UNIVERSAL FITNESS	ME/EPP	F. C. GOMES DE LIMA - ME	R\$ 135,00	R\$ 135,00
ATHLETIC WAY	ME/EPP	FERNAL SERVICO DE MARKETING LTA-ME	R\$ 588,00	R\$ 588,00
UNIVERSAL FITNESS	ME/EPP	I F IMBIRIBA ESPORTE E LAZER - ME	R\$ 352,80	R\$ 352,80
UNIVERSAL COMPONENTES	ME/EPP	I M FERNANDES VIEIRA ME	R\$ 935,00	R\$ 935,00
UNIVERSAL FITNESS	ME/EPP	JKN COM.DE ARTS.ESPORTS.LTDA-ME	R\$ 22,50	R\$ 22,50
UNIVERSAL FITNESS	ME/EPP	JOSE DE SOUZA MELO - ME	R\$ 472,34	R\$ 472,34



ATHLETIC WAY	ME/EPP	JOSE GILSON LOPES RODRIGUES ME	R\$	800,00	R\$	800,00
ATHLETIC WAY	ME/EPP	JOSE WILSON SILVA BORBA ME	R\$	400,00	R\$	400,00
UNIVERSAL FITNESS	ME/EPP	K SOUZA DE LIMA - ME	R\$	196,00	R\$	196,00
UNIVERSAL FITNESS	ME/EPP	L R BRASIL - ME	R\$	254,00	R\$	254,00
ATHLETIC WAY	ME/EPP	LFC LEO ME	R\$	88,20	R\$	88,20
MERCO FITNESS	ME/EPP	LUCIVALDO MOREIRA DE LIMA ME	R\$	135,00	R\$	135,00
UNIVERSAL FITNESS	ME/EPP	LUCIVALDO MOREIRA DE LIMA ME	R\$	184,00	R\$	184,00
ATHLETIC WAY	ME/EPP	LUIZ CARLOS JARDIM ME	R\$	40,00	R\$	40,00
UNIVERSAL FITNESS	ME/EPP	M J G CRUZ EIRELI - ME	R\$	90,00	R\$	90,00
UNIVERSAL FITNESS	ME/EPP	M MANSANO TRANSPORTE - EPP	R\$	534,19	R\$	534,19
UNIVERSAL FITNESS	ME/EPP	MANOEL JACOB DOS REIS - ME	R\$	200,00	R\$	200,00
UNIVERSAL FITNESS	ME/EPP	MAPE COMPONENTES MET.LTDA-ME	R\$	65,20	R\$	65,20
UNIVERSAL FITNESS	ME/EPP	MARCOS PEREIRA ROCHA ME	R\$	48,00	R\$	48,00
ATHLETIC WAY	ME/EPP	MARIA DO SOCORRO LIMA DE SOUZA ME	R\$	204,00	R\$	204,00
UNIVERSAL FITNESS	ME/EPP	MARICELIA DE ANDRADE ALMEIDA - ME	R\$	80,00	R\$	80,00
ATHLETIC WAY	ME/EPP	MR DAMASCENO ASSISTENCIA TECNICA - ME	R\$	200,00	R\$	200,00
UNIVERSAL FITNESS	ME/EPP	MRM COMERCIO E SERVICOS LTDA - ME	R\$	198,62	R\$	198,62
UNIVERSAL COMPONENTES	ME/EPP	N DE A CAVALCANTE JUNIOR - ME	R\$	642,00	R\$	642,00
MERCO FITNESS	ME/EPP	NEURINETE VANDA DE AMORIM ME	R\$	201,00	R\$	201,00
MERCO FITNESS	ME/EPP	NOEL GIBIN JUNIOR ME.	R\$	136,00	R\$	136,00



UNIVERSAL FITNESS	ME/EPP	O F GALVAO - MATERIAIS DE CONSTRUCAO -ME	R\$	58,33	R\$	58,33
UNIVERSAL FITNESS	ME/EPP	P E GERALDO DOS SANTOS - ME	R\$	240,00	R\$	240,00
ATHLETIC WAY	ME/EPP	PHREEDDOM ARTES VISUAIS LTDA ME	R\$	80,40	R\$	80,40
MERCO FITNESS	ME/EPP	PRUDENTE DISTRIBUIDORA DE GAS LTDA ME	R\$	148,40	R\$	148,40
UNIVERSAL FITNESS	ME/EPP	R DOS SANTOS SILVA COM. E SERVICOS ME	R\$	69,00	R\$	69,00
UNIVERSAL FITNESS	ME/EPP	RASMUSSEM E ANGELON LTDA ME	R\$	144,00	R\$	144,00
MERCO FITNESS	ME/EPP	RINCOS BIKE LTDA - EPP	R\$	450,00	R\$	450,00
UNIVERSAL FITNESS	ME/EPP	SAMUEL LEME JAU ME	R\$	90,00	R\$	90,00
UNIVERSAL FITNESS	ME/EPP	SHEILA COSTA DE FREITAS ME	R\$	20,00	R\$	20,00
ATHLETIC WAY	ME/EPP	SOARES & RIBEIRO LTDA - ME	R\$	55,00	R\$	55,00
UNIVERSAL FITNESS	ME/EPP	STOCK MOLAS E METAIS LTDA – ME	R\$	784,00	R\$	784,00
UNIVERSAL COMPONENTES	ME/EPP	T S DOS SANTOS PAPELARIA - ME	R\$	218,80	R\$	218,80
UNIVERSAL FITNESS	ME/EPP	T S DOS SANTOS PAPELARIA - ME	R\$	673,77	R\$	673,77
UNIVERSAL FITNESS	ME/EPP	VALENTE E CARVALHO LTDA ME	R\$	41,18	R\$	41,18
MERCO FITNESS	ME/EPP	VLADEMIR FAVERO ME	R\$	449,79	R\$	449,79



Gladius
CONSULTORIA
CRA/SC 1025-J



ANEXO 3

Balancetes Contábeis

BALANCETE
 Valores expressos em Reais (R\$)

Conta	S Classificação	Saldo Ant	Débito	Crédito	Saldo
1	S 1 ATIVO				
2	S 1.1 CIRCULANTE				
3	S 1.1.01 DISPONÍVEL				
4	S 1.1.01.001 BENS NUMERÁRIOS				
	*** Total BENS NUMERÁRIOS	67,20	41.579,09	41.044,47	601,82
6	S 1.1.01.002 DEPÓSITOS BANCÁRIOS A VISTA				
	*** Total DEPÓSITOS BANCÁRIOS A VISTA	43.431,21	10.557.654,79	10.589.798,50	11.287,50
	*** Total DISPONÍVEL	43.498,41	10.599.233,88	10.630.842,97	11.889,32
140	S 1.1.02 CLIENTES				
141	S 1.1.02.001 DUPLICATAS A RECEBER				
	*** Total DUPLICATAS A RECEBER	10.684.013,64	9.474.818,70	19.517.272,22	641.560,12
	*** Total CLIENTES	10.684.013,64	9.474.818,70	19.517.272,22	641.560,12
157	S 1.1.04 OUTROS CRÉDITOS				
287	S 1.1.04.013 ADIANTAMENTOS A TERCEIROS				
	*** Total ADIANTAMENTOS A TERCEIROS	2.746.157,37	6.286.214,33	8.513.040,16	519.331,54
5572	S 1.1.04.014 IMPORTAÇÃO				
	*** Total IMPORTAÇÃO	0,00	209.383,84	209.383,84	0,00
311	S 1.1.04.015 ADIANTAMENTOS A FUNCIONÁRIOS				
	*** Total ADIANTAMENTOS A FUNCIONÁRIOS	6.578,89	3.745,28	10.324,17	0,00
380	S 1.1.04.021 TRIBUTOS A RECUPERAR				
	*** Total TRIBUTOS A RECUPERAR	972.892,18	1.508.856,95	1.442.873,18	1.038.875,95
435	S 1.1.04.025 CRÉDITOS DIVERSOS				
	*** Total CRÉDITOS DIVERSOS	4.312,00	1.787.853,28	1.792.165,28	0,00
	*** Total OUTROS CRÉDITOS	3.729.940,44	9.796.053,68	11.967.786,63	1.558.207,49
502	S 1.1.08 ESTOQUES				
503	S 1.1.08.001 ESTOQUES DIVERSOS				
	*** Total ESTOQUES DIVERSOS	1.728.773,34	5.458.169,84	4.940.904,64	2.246.038,54
	*** Total ESTOQUES	1.728.773,34	5.458.169,84	4.940.904,64	2.246.038,54
	*** Total CIRCULANTE	16.186.225,83	35.328.276,10	47.056.806,46	4.457.695,47
590	S 1.2 NÃO CIRCULANTE				

BALANCETE
Valores expressos em Reais (R\$)

Conta	S Classificação	Saldo Ant.	Débito	Crédito	Saldo
395	S 1.2.01 REALIZÁVELA LONGO PRAZO				
616	S 1.2.01.003 OUTROS CREDITOS				
	*** Total OUTROS CREDITOS	40.174,90	2.690.000,00	2.690.174,90	0,00
886	S 1.2.01.007 CRÉDITOS FISCAIS				
	*** Total CRÉDITOS FISCAIS	1.061.341,78	27.275,88	15.225,33	1.073.392,33
5577	S 1.2.01.009 OUTROS INVESTIMENTOS				
	*** Total OUTROS INVESTIMENTOS	2.552.000,00	2.651.000,00	0,00	5.203.000,00
5615	S 1.2.01.010 CREDITOS JUNTO A TERCEIROS				
	*** Total CREDITOS JUNTO A TERCEIROS	1.351.099,69	0,00	1.351.099,69	0,00
5639	S 1.2.01.011 BANCOS				
	*** Total BANCOS	103.924,22	16.652,88	104.022,30	16.554,80
5714	S 1.2.01.012 APLICAÇÕES				
	*** Total APLICAÇÕES	159.650,42	0,00	159.650,42	0,00
	*** Total REALIZÁVELA LONGO PRAZO	5.268.191,01	5.344.928,76	4.320.172,64	6.292.947,13
969	S 1.2.03 INVESTIMENTOS				
1028	S 1.2.03.007 OUTROS INVESTIMENTOS				
	*** Total OUTROS INVESTIMENTOS	1.000,00	1.053,52	0,00	2.053,52
	*** Total INVESTIMENTOS	1.000,00	1.053,52	0,00	2.053,52
1049	S 1.2.05 IMOBILIZADO				
1074	S 1.2.05.003 BENS EM OPERAÇÃO				
	*** Total BENS EM OPERAÇÃO	6.682.675,15	0,00	0,00	6.682.675,15
1136	S 1.2.05.007 (-) DEPRECIACÃO /AMORTIZACÃO /EXAUSTÃO				
	*** Total (-) DEPRECIACÃO /AMORTIZACÃO /EXAUSTÃO	(6.020.631,31)	0,00	64.625,26	(6.085.256,57)
	*** Total IMOBILIZADO	662.043,84	0,00	64.625,26	597.418,58
1160	S 1.2.07 INTANGÍVEL				
1161	S 1.2.07.001 CUSTO				
	*** Total CUSTO	56.140,88	1.000,00	1.000,00	56.140,88
	*** Total INTANGÍVEL	56.140,88	1.000,00	1.000,00	56.140,88
	*** Total NÃO CIRCULANTE	5.987.375,73	5.346.982,28	4.385.797,90	6.948.560,11
	*** Total ATIVO	22.173.601,56	40.675.258,38	51.442.604,36	11.406.255,58

ANDRÉ GIOVANE TAVARES
Técnico em Contabilidade

Jaime Romagnolo Grassi
CPF 243.951.793-91

BALANCETE
 Valores expressos em Reais (R\$)

Conta	S Classificação	Saldo Ant	Débito	Crédito	Saldo
1350	S 2 PASSIVO				
1351	S 2.1 CIRCULANTE				
1352	S 2.1.01 INSTITUIÇÕES FINANCEIRAS				
1353	S 2.1.01.001 EMPRÉSTIMOS				
	*** Total EMPRÉSTIMOS	38.723.994,41	38.723.994,41	0,00	0,00
5431	S 2.1.01.002 ANTECIPACAO E RECEBIVEIS				
	*** Total ANTECIPACAO E RECEBIVEIS	223.557,49	173.660,21	38.368,00	88.265,28
	*** Total INSTITUIÇÕES FINANCEIRAS	38.947.551,90	38.897.654,62	38.368,00	88.265,28
1404	S 2.1.03 FORNECEDORES				
1405	S 2.1.03.001 FORNECEDORES NACIONAIS				
	*** Total FORNECEDORES NACIONAIS	2.555.702,48	8.608.068,30	7.132.820,57	1.080.454,75
1517	S 2.1.03.003 FORNECEDORES ESTRANGEIROS				
	*** Total FORNECEDORES ESTRANGEIROS	1.146.898,33	1.522.050,35	375.152,02	0,00
	*** Total FORNECEDORES	3.702.600,81	10.130.118,65	7.507.972,59	1.080.454,75
1539	S 2.1.05 OBRIGAÇÕES TRIBUTÁRIAS				
1540	S 2.1.05.001 IMPOSTOS E CONTRIBUIÇÕES A RECOLHER				
	*** Total IMPOSTOS E CONTRIBUIÇÕES A RECOLHER	1.742.940,82	745.871,47	855.153,96	1.852.223,31
1579	S 2.1.05.003 TRIBUTOS RETIDOS A RECOLHER				
	*** Total TRIBUTOS RETIDOS A RECOLHER	31,46	1.439,49	1.467,16	59,13
	*** Total OBRIGAÇÕES TRIBUTÁRIAS	1.742.972,28	747.310,96	856.621,12	1.852.282,44
1632	S 2.1.07 OBRIGAÇÕES TRABALHISTAS E PRIVIDENCIÁRIAS				
1633	S 2.1.07.001 OBRIGAÇÕES COM O PESSOAL				
	*** Total OBRIGAÇÕES COM O PESSOAL	1.709.584,79	1.904.049,99	194.465,20	0,00
1688	S 2.1.07.003 OBRIGAÇÕES PREVIDENCIÁRIAS				
	*** Total OBRIGAÇÕES PREVIDENCIÁRIAS	4.340.953,88	3.862.032,43	3.191.374,96	3.670.296,41
1683	S 2.1.07.005 PROVISÕES				
	*** Total PROVISÕES	540.562,43	839.641,65	299.079,22	0,00
	*** Total OBRIGAÇÕES TRABALHISTAS E PRIVIDENCIÁRIAS	6.591.101,10	6.605.724,07	3.684.919,38	3.670.296,41
1710	S 2.1.09 OUTRAS OBRIGAÇÕES				
1711	S 2.1.09.001 ADIANTAMENTOS DE CLIENTES				
	*** Total ADIANTAMENTOS DE CLIENTES	39.725,94	104.791,47	478.506,90	413.441,37

BALANCETE
 Valores expressos em Reais (R\$)

Conta	S Classificação	Saldo Ant	Débito	Crédito	Saldo
1733	S 2.1.09.003 CONTAS A PAGAR				
	*** Total CONTAS A PAGAR	13.282.351,52	19.575.908,72	6.293.604,57	47,37
	*** Total OUTRAS OBRIGAÇÕES	13.322.077,46	19.680.700,19	6.772.111,47	413.488,74
	*** Total CIRCULANTE	64.306.303,55	76.061.508,49	18.889.992,56	7.104.787,62
1920	S 2.2 NÃO CIRCULANTE				
1921	S 2.2.01 OBRIGAÇÕES A LONGO PRAZO				
5820	S 2.2.01.002 CREDORES SUJEITOS A RJ				
	*** Total CREDORES SUJEITOS A RJ	0,00	13.729.403,03	49.541.650,59	35.812.247,56
2064	S 2.2.01.003 OBRIGAÇÕES TRIBUTÁRIAS				
2065	S 2.2.01.003.001 IMPÓSTOS E CONTRIBUIÇÕES				
	*** Total IMPÓSTOS E CONTRIBUIÇÕES	1.287.088,78	3.263.991,31	3.547.306,13	1.570.403,60
	*** Total OBRIGAÇÕES TRIBUTÁRIAS	1.287.088,78	3.263.991,31	3.547.306,13	1.570.403,60
2124	S 2.2.01.007 SÓCIOS E DIRETORES				
	*** Total SÓCIOS E DIRETORES	1.058,61	1.058,61	0,00	0,00
5600	S 2.2.01.010 FORNECEDORES A LONGO PRAZO				
	*** Total FORNECEDORES A LONGO PRAZO	134.925.277,75	0,00	2.447.234,23	137.372.511,98
2167	S 2.2.01.011 OUTRAS OBRIGAÇÕES				
	*** Total OUTRAS OBRIGAÇÕES	0,00	253.419,40	2.910.529,11	2.657.109,71
	*** Total OBRIGAÇÕES A LONGO PRAZO	136.213.425,14	17.247.872,35	58.446.720,06	177.412.272,85
5887	S 2.2.04 DIFERIDO				
5888	S 2.2.04.001 DIFERIDO				
	*** Total DIFERIDO	221.680,00	0,00	0,00	221.680,00
	*** Total DIFERIDO	221.680,00	0,00	0,00	221.680,00
	*** Total NÃO CIRCULANTE	136.435.105,14	17.247.872,35	58.446.720,06	177.633.952,85
2325	S 2.4 PATRIMÔNIO LÍQUIDO				
2346	S 2.4.01 CAPITAL SOCIAL				
2347	S 2.4.01.001 CAPITAL SUBSCRITO				
	*** Total CAPITAL SUBSCRITO	1.500.000,00	0,00	0,00	1.500.000,00
	*** Total CAPITAL SOCIAL	1.500.000,00	0,00	0,00	1.500.000,00
2485	S 2.4.09 RESERVAS DE LUCROS				

BALANCETE
Valores expressos em Reais (R\$)

Conta	S Classificação	Saldo Ant	Débito	Crédito	Saldo
	*** Total RESERVAS DE LUCROS	7.653.416,60	0,00	0,00	7.653.416,60
2513	S 24.13 LUCROS E PREJUÍZOS ACUMULADOS				
2514	S 24.13.001 LUCROS E PREJUÍZOS ACUMULADOS				
	*** Total LUCROS E PREJUÍZOS ACUMULADOS	(186.968.598,77)	752.624,96	0,00	(187.721.223,73)
2537	S 24.13.002 LUCROS E PREJUÍZOS DO EXERCÍCIO				
	*** Total LUCROS E PREJUÍZOS DO EXERCÍCIO	(752.624,96)	0,00	752.624,96	0,00
4933	S 24.13.003 RESULTADO DO EXERCÍCIO				
	*** Total RESULTADO DO EXERCÍCIO	0,00	10.811.174,15	16.046.496,39	5.235.322,24
	*** Total LUCROS E PREJUÍZOS ACUMULADOS	(187.721.223,73)	11.563.799,11	16.799.121,35	(182.485.901,49)
	*** Total PATRIMÔNIO LÍQUIDO	(178.567.907,13)	11.563.799,11	16.799.121,35	(173.332.484,89)
	*** Total PASSIVO	22.173.601,56	104.873.179,95	94.105.833,97	11.406.255,58

Jaime Romão Grassi
CPF 243.051.799-91

ANDRÉ GIOVANE TAVARES
Técnico em Contabilidade
CRC/SC 30538/O-3

BALANCETE
 Valores expressos em Reais (R\$)

Conta	S Classificação	Saldo Ant	Débito	Crédito	Saldo
2600	S 4 RECEITAS				
2601	S 4.1 RECEITAS OPERACIONAIS				
2602	S 4.1.01 RECEITA BRUTA DE VENDAS E SERVIÇOS				
2652	S 4.1.01.003 VENDAS DE MERCADORIAS				
2653	S 4.1.01.003.001 VENDAS MERCADO INTERNO				
	*** Total VENDAS MERCADO INTERNO	0,00	0,00	6.024.731,13	6.024.731,13
	*** Total VENDAS DE MERCADORIAS	0,00	0,00	6.024.731,13	6.024.731,13
	*** Total RECEITA BRUTA DE VENDAS E SERVIÇOS	0,00	0,00	6.024.731,13	6.024.731,13
2770	S 4.1.03 (-) DEDUÇÕES DA RECEITA BRUTA				
2771	S 4.1.03.001 (-) CANCELAMENTOS E DEVOLUÇÕES				
	*** Total (-) CANCELAMENTOS E DEVOLUÇÕES	0,00	219.748,49	121,37	(219.627,12)
2825	S 4.1.03.005 (-) IMPOSTOS INCIDENTES SOBRE VENDAS/SERVICOS				
	*** Total (-) IMPOSTOS INCIDENTES SOBRE VENDAS/SERVICOS	0,00	1.562.627,12	492.222,14	(1.070.404,98)
	*** Total (-) DEDUÇÕES DA RECEITA BRUTA	0,00	1.782.375,61	492.343,51	(1.290.032,10)
2856	S 4.1.05 OUTRAS RECEITAS OPERACIONAIS				
2857	S 4.1.05.001 RECEITAS FINANCEIRAS				
	*** Total RECEITAS FINANCEIRAS	0,00	0,00	9.315,44	9.315,44
2884	S 4.1.05.003 RECEITAS OPERACIONAIS DIVERSAS				
	*** Total RECEITAS OPERACIONAIS DIVERSAS	0,00	0,00	8.406,89	8.406,89
5692	S 4.1.05.004 OUTRAS RECEITAS				
	*** Total OUTRAS RECEITAS	0,00	5.860.846,71	20.769.965,36	14.909.118,65
	*** Total OUTRAS RECEITAS OPERACIONAIS	0,00	5.860.846,71	20.787.687,69	14.926.840,98
	*** Total RECEITAS OPERACIONAIS	0,00	7.643.222,32	27.304.762,33	19.661.540,01
	*** Total RECEITAS	0,00	7.643.222,32	27.304.762,33	19.661.540,01

BALANCETE
 Valores expressos em Reais (R\$)

Conta	S Classificação	Saldo Ant	Débito	Crédito	Saldo
3000	S 5 CUSTOS E DESPESAS				
3001	S 5.1 CUSTO PRODUTOS MERCADORIAS E SERVIÇOS				
3002	S 5.1.01 CUSTO DOS PRODUTOS VENDIDOS				
3003	S 5.1.01.001 CUSTO DOS PRODUTOS VENDIDOS				
	*** Total CUSTO DOS PRODUTOS VENDIDOS	0,00	347,00	0,00	347,00
	*** Total CUSTO DOS PRODUTOS VENDIDOS	0,00	347,00	0,00	347,00
3029	S 5.1.03 CUSTO DAS MERCADORIAS VENDIDAS				
3030	S 5.1.03.001 CUSTO DAS MERCADORIAS VENDIDAS				
	**** Total CUSTO DAS MERCADORIAS VENDIDAS	0,00	4.342.726,01	1.218.514,99	3.124.211,02
	*** Total CUSTO DAS MERCADORIAS VENDIDAS	0,00	4.342.726,01	1.218.514,99	3.124.211,02
3063	S 5.1.05 CUSTO DOS SERVIÇOS PRESTADOS				
3064	S 5.1.05.001 CUSTO DOS SERVIÇOS PRESTADOS				
	*** Total CUSTO DOS SERVIÇOS PRESTADOS	0,00	352,16	0,00	352,16
	*** Total CUSTO DOS SERVIÇOS PRESTADOS	0,00	352,16	0,00	352,16
	*** Total CUSTO PRODUTOS MERCADORIAS E SERVIÇOS	0,00	4.343.425,17	1.218.514,99	3.124.910,18
3086	S 5.3 CUSTOS DE PRODUÇÃO INDUSTRIAL				
3087	S 5.3.01 CUSTOS DIRETOS DE PRODUÇÃO INDUSTRIAL				
3088	S 5.3.01.001 MATERIAL APLICADO				
	*** Total MATERIAL APLICADO	0,00	4.068,50	0,00	4.068,50
3120	S 5.3.01.003 MAO-DE-OBRA DIRETA				
	**** Total MAO-DE-OBRA DIRETA	0,00	102.231,48	15.160,65	87.070,83
3168	S 5.3.01.005 GASTOS GERAIS				
	*** Total GASTOS GERAIS	0,00	20.624,59	0,00	20.624,59
	*** Total CUSTOS DIRETOS DE PRODUÇÃO INDUSTRIAL	0,00	126.924,57	15.160,65	111.763,92
3192	S 5.3.03 CUSTOS INDIRETOS DA PRODUÇÃO INDUSTRIAL				
3193	S 5.3.03.001 MÃO-DE-OBRA INDIRETA				
	*** Total MÃO-DE-OBRA INDIRETA	0,00	27.305,80	0,00	27.305,80
3241	S 5.3.03.003 MATERIAL DE CONSUMO INDIRETO				
	**** Total MATERIAL DE CONSUMO INDIRETO	0,00	62.703,70	0,00	62.703,70
3465	S 5.3.03.005 MATERIAIS DE MANUTENÇÃO E REPARO				

BALANCETE
 Valores expressos em Reais (R\$)

Conta	S Classificação	Saldo Ant	Débito	Crédito	Saldo
	*** Total MATERIAIS DE MANUTENÇÃO E REPARO	0,00	1.005,00	0,00	1.005,00
3492	S 5.3.03.007 UTILIDADES E SERVIÇOS				
	*** Total UTILIDADES E SERVIÇOS	0,00	53.123,54	19.380,97	33.742,57
3572	S 5.3.03.013 DESPESAS GERAIS				
	*** Total DESPESAS GERAIS	0,00	325.723,23	0,00	325.723,23
	*** Total CUSTOS INDIRETOS DA PRODUÇÃO INDUSTRIAL	0,00	469.861,27	19.380,97	480.480,30
	**** Total CUSTOS DE PRODUÇÃO INDUSTRIAL	0,00	596.785,84	34.541,62	562.244,22
4011	S 5.7 DESPESAS OPERACIONAIS				
4012	S 5.7.01 DESPESAS COM VENDAS				
4013	S 5.7.01.001 DESPESAS COM PESSOAL				
	*** Total DESPESAS COM PESSOAL	0,00	62.161,90	62.161,90	0,00
4061	S 5.7.01.003 COMISSÕES SOBRE VENDAS				
	*** Total COMISSÕES SOBRE VENDAS	0,00	418.517,90	382.273,64	36.244,26
4083	S 5.7.01.005 PROPAGANDA E PUBLICIDADE				
	*** Total PROPAGANDA E PUBLICIDADE	0,00	632,00	0,00	632,00
4112	S 5.7.01.007 VIAGENS E REPRESENTAÇÕES				
	*** Total VIAGENS E REPRESENTAÇÕES	0,00	23.863,66	0,00	23.863,66
4137	S 5.7.01.009 OCUPAÇÃO				
	*** Total OCUPAÇÃO	0,00	93.040,00	0,00	93.040,00
4183	S 5.7.01.013 UTILIDADES E SERVIÇOS				
	*** Total UTILIDADES E SERVIÇOS	0,00	54.292,89	0,00	54.292,89
4239	S 5.7.01.017 DESPESAS GERAIS				
	*** Total DESPESAS GERAIS	0,00	436.079,46	254.698,40	181.381,06
4304	S 5.7.01.021 PERDAS NO RECEBIMENTO DE CRÉDITOS				
	*** Total PERDAS NO RECEBIMENTO DE CRÉDITOS	0,00	3.401.203,88	0,00	3.401.203,88
	*** Total DESPESAS COM VENDAS	0,00	4.489.791,69	699.133,94	3.790.657,75
4326	S 5.7.03 DESPESAS ADMINISTRATIVAS				
4327	S 5.7.03.001 DESPESAS COM PESSOAL				
	*** Total DESPESAS COM PESSOAL	0,00	315.004,26	67.232,55	247.771,71
4375	S 5.7.03.003 PROPAGANDA E PUBLICIDADE				
	*** Total PROPAGANDA E PUBLICIDADE	0,00	124.978,06	124.978,06	0,00
4404	S 5.7.03.005 VIAGENS E REPRESENTAÇÕES				
	*** Total VIAGENS E REPRESENTAÇÕES	0,00	67,09	0,00	67,09

BALANCETE
 Valores expressos em Reais (R\$)

Conta	S Classificação	Saldo Ant	Débito	Crédito	Saldo
4429	S 5.7.03.007 OCUPAÇÃO				
	*** Total OCUPAÇÃO	0,00	126,05	0,00	126,05
4452	S 5.7.03.009 DEPRECIACÕES E AMORTIZAÇÕES				
	**** Total DEPRECIACÕES E AMORTIZAÇÕES	0,00	64.625,26	0,00	64.625,26
4475	S 5.7.03.011 UTILIDADES E SERVIÇOS				
	**** Total UTILIDADES E SERVIÇOS	0,00	5.556,11	0,00	5.556,11
4504	S 5.7.03.013 DESPESAS COM VEÍCULOS				
	**** Total DESPESAS COM VEÍCULOS	0,00	290,00	0,00	290,00
4531	S 5.7.03.015 DESPESAS GERAIS				
	*** Total DESPESAS GERAIS	0,00	242.758,13	28.894,31	213.863,82
4580	S 5.7.03.017 DESPESAS NÃO DEDUTÍVEIS				
	**** Total DESPESAS NÃO DEDUTÍVEIS	0,00	5.984.323,68	0,00	5.984.323,68
	*** Total DESPESAS ADMINISTRATIVAS	0,00	6.737.728,64	221.104,92	6.516.623,72
4654	S 5.7.09 DESPESAS TRIBUTÁRIAS				
4655	S 5.7.09.001 CONTRIBUIÇÕES IMPOSTOS E TAXAS				
	*** Total CONTRIBUIÇÕES IMPOSTOS E TAXAS	0,00	69.176,45	932,71	68.243,74
	*** Total DESPESAS TRIBUTÁRIAS	0,00	69.176,45	932,71	68.243,74
4695	S 5.7.11 DESPESAS FINANCEIRAS				
4696	S 5.7.11.001 DESPESAS GERAIS				
	**** Total DESPESAS GERAIS	0,00	2.622.134,73	2.292.337,42	329.797,31
	**** Total DESPESAS FINANCEIRAS	0,00	2.622.134,73	2.292.337,42	329.797,31
	*** Total DESPESAS OPERACIONAIS	0,00	13.918.831,51	3.213.508,99	10.705.322,52
4732	S 5.9 OUTROS CUSTOS/DESPESAS OPERACIONAIS				
4733	S 5.9.01 OUTROS RESULTADOS OPERACIONAIS				
4758	S 5.9.01.003 CUSTOS				
	*** Total CUSTOS	0,00	33.740,85	0,00	33.740,85
	*** Total OUTROS RESULTADOS OPERACIONAIS	0,00	33.740,85	0,00	33.740,85
	*** Total OUTROS CUSTOS/DESPESAS OPERACIONAIS	0,00	33.740,85	0,00	33.740,85
	**** Total CUSTOS E DESPESAS	0,00	18.892.783,37	4.466.565,60	14.426.217,77

BALANCETE
Valores expressos em Reais (R\$)

Conta	S Classificação	Saldo Ant.	Débito	Crédito	Saldo
4800	S 6 RESULTADO				
4801	S 6.1 RESULTADO				
4802	S 6.1.01 RESULTADO DO EXERCÍCIO				
4803	S 6.1.01.001 RESULTADO DO EXERCÍCIO				
	*** Total RESULTADO DO EXERCÍCIO	0,00	16.046.496,39	10.811.174,15	5.235.322,24
	*** Total RESULTADO DO EXERCÍCIO	0,00	16.046.496,39	10.811.174,15	5.235.322,24
	*** Total RESULTADO	0,00	16.046.496,39	10.811.174,15	5.235.322,24
	*** Total RESULTADO	0,00	16.046.496,39	10.811.174,15	5.235.322,24

Romegna Grasso
CPF 248.554.799-91

ANDRÉ GIOVANE TAVARES
Técnico em Contabilidade
CRC/SC 30538/O-3

DEMONSTRAÇÃO DO RESULTADO DO EXERCÍCIO
Valores expressos em Reais (R\$)

RECEITA OPERACIONAL BRUTA	6.024.731,13
(-) DEDUÇÕES DA RECEITA BRUTA	(1.290.032,10)
VENDAS CANCELADAS	(219.627,12)
IMPOSTOS INCIDENTES SOBRE VENDAS	(1.070.404,98)
(=) RECEITA OPERACIONAL LIQUIDA	4.734.699,03
(-) CUSTO DOS PRODUTOS/MERCADORIAS/SERVICOS	(3.687.154,40)
(=) LUCRO BRUTO	1.047.544,63
(+/-) DESPESAS OPERACIONAIS	4.221.518,46
DE VENDAS	(3.790.657,75)
ADMINISTRATIVAS	(6.516.623,72)
DESPESAS FINANCEIRAS	(329.797,31)
(-) RECEITAS FINANCEIRAS	9.315,44
DESPESAS TRIBUTARIAS	(68.243,74)
(-) OUTRAS RECEITAS OPERACIONAIS	14.917.525,54
(=) LUCRO OPERACIONAL LIQUIDO	5.269.063,09
OUTROS RESULTADOS OPERACIONAIS	(33.740,85)
OUTRAS DESPESAS OPERACIONAIS	(33.740,85)
RESULTADO ANTES DA CS E IR	5.235.322,24
(=) LUCRO LIQUIDO DO EXERCICIO	5.235.322,24

Jaime Romagnia Grasso
CPF 243.054.799-91

ANDRÉ GIOVANE TAVARES
Técnico em Contabilidade
CRO/SC 30538/O-3

BALANCETE
 Valores expressos em Reais (R\$)


Conta	S Classificação	Saldo Ant.	Débito	Crédito	Saldo
1	S 1 ATIVO				
2	S 1.1 CIRCULANTE				
3	S 1.1.01 DISPONÍVEL				
6	S 1.1.01.002 DEPÓSITOS BANCÁRIOS A VISTA				
	*** Total DEPÓSITOS BANCÁRIOS A VISTA	84.312,47	8.257.066,09	8.322.215,10	19.163,46
	*** Total DISPONÍVEL	84.312,47	8.257.066,09	8.322.215,10	19.163,46
140	S 1.1.02 CLIENTES				
141	S 1.1.02.001 DUPLICATAS A RECEBER				
	*** Total DUPLICATAS A RECEBER	10.811.082,74	6.963.623,23	17.774.705,97	0,00
5417	S 1.1.02.006 CLIENTE DIVERSO MERCADO EXTERNO				
	*** Total CLIENTE DIVERSO MERCADO EXTERNO	0,00	0,00	0,00	0,00
	*** Total CLIENTES	10.811.082,74	6.963.623,23	17.774.705,97	0,00
157	S 1.1.04 OUTROS CRÉDITOS				
287	S 1.1.04.013 ADIANTAMENTOS A TERCEIROS				
	*** Total ADIANTAMENTOS A TERCEIROS	8.801.358,73	14.353.803,22	22.899.504,79	255.657,16
5572	S 1.1.04.014 IMPORTAÇÃO				
	*** Total IMPORTAÇÃO	0,00	1.078,21	1.078,21	0,00
311	S 1.1.04.015 ADIANTAMENTOS A FUNCIONÁRIOS				
	*** Total ADIANTAMENTOS A FUNCIONÁRIOS	0,00	6.981,67	6.981,67	0,00
380	S 1.1.04.021 TRIBUTOS A RECUPERAR				
	*** Total TRIBUTOS A RECUPERAR	1.144.597,76	103.994,72	385.499,79	863.092,69
435	S 1.1.04.025 CRÉDITOS DIVERSOS				
	*** Total CRÉDITOS DIVERSOS	0,00	737.152,74	737.152,74	0,00
	*** Total OUTROS CRÉDITOS	9.945.956,49	15.203.010,56	24.030.217,20	1.118.740,85
502	S 1.1.08 ESTOQUES				
503	S 1.1.08.001 ESTOQUES DIVERSOS				
	*** Total ESTOQUES DIVERSOS	0,00	2.538.142,07	2.538.142,07	0,00
	*** Total ESTOQUES	0,00	2.538.142,07	2.538.142,07	0,00
	*** Total CIRCULANTE	20.841.351,70	32.961.841,95	52.665.280,34	1.137.913,31
590	S 1.2 NÃO CIRCULANTE				

BALANCETE
 Valores expressos em Reais (R\$)

Conta	S Classificação	Saldo Ant	Débito	Crédito	Saldo
595	S 1.2.01 REALIZÁVEL A LONGO PRAZO				
616	S 1.2.01.003 OUTROS CREDITOS				
	*** Total OUTROS CREDITOS	0,00	3.255.400,00	3.255.400,00	0,00
886	S 1.2.01.007 CRÉDITOS FISCAIS				
	*** Total CRÉDITOS FISCAIS	1.392.725,30	15.359,34	19.935,05	1.388.149,59
5575	S 1.2.01.008 OUTROS CREDITOSA RECEBER				
	*** Total OUTROS CREDITOSA RECEBER	130.341.418,14	1.108.206,87	0,00	131.449.625,01
5577	S 1.2.01.009 OUTROS INVESTIMENTOS				
	*** Total OUTROS INVESTIMENTOS	12.780.226,00	6.591.928,93	1.759.017,92	17.573.137,01
5615	S 1.2.01.010 CREDITOS JUNTO A TERCEIROS				
	**** Total CREDITOS JUNTO A TERCEIROS	42.043.360,00	56.478.158,22	35.530.877,42	62.990.640,80
5639	S 1.2.01.011 BANCOS				
	*** Total BANCOS	307.919,47	54.394,90	307.919,47	54.394,90
5714	S 1.2.01.012 APLICAÇÕES				
	*** Total APLICAÇÕES	317.574,06	29.065,87	17.418,41	329.221,52
	*** Total REALIZÁVEL A LONGO PRAZO	187.183.222,97	67.532.514,13	40.930.568,27	213.785.168,83
1049	S 1.2.05 IMOBILIZADO				
1080	S 1.2.05.001 IMÓVEIS				
	*** Total IMÓVEIS	12.591.059,98	0,00	12.591.059,98	0,00
1074	S 1.2.05.003 BENS EM OPERAÇÃO				
	*** Total BENS EM OPERAÇÃO	19.427.412,66	0,00	19.427.412,66	0,00
1110	S 1.2.05.005 IMOBILIZADO EM ANDAMENTO				
	*** Total IMOBILIZADO EM ANDAMENTO	3.278.015,78	0,00	3.278.015,78	0,00
5880	S 1.2.05.006 IMOBILIZADO - CUSTO ATRIBUÍDO				
	*** Total IMOBILIZADO - CUSTO ATRIBUÍDO	13.953.057,14	0,00	13.953.057,14	0,00
1136	S 1.2.05.007 (-) DEPRECIACÃO / AMORTIZACÃO / EXAUSTÃO				
	*** Total (-) DEPRECIACÃO / AMORTIZACÃO / EXAUSTÃO	(23.069.823,41)	23.325.289,20	255.465,79	0,00
5716	S 1.2.05.008 IMOBILIZADO EM FASE DE IMPLATAÇÃO				
	*** Total IMOBILIZADO EM FASE DE IMPLATAÇÃO	182.900,32	0,00	182.900,32	0,00
5719	S 1.2.05.009 DIFERIDO				
	*** Total DIFERIDO	96.106,97	0,00	96.106,97	0,00
5721	S 1.2.05.010 AMORTIZACÃO				
	*** Total AMORTIZACÃO	(96.106,97)	96.106,97	0,00	0,00
	*** Total IMOBILIZADO	26.362.622,47	23.421.396,17	49.784.018,64	0,00

BALANCETE
Valores expressos em Reais (R\$)

Conta	S Classificação	Saldo Ant	Débito	Crédito	Saldo
	*** Total NÃO CIRCULANTE	213.545.845,44	90.953.910,30	90.714.586,91	213.785.168,83
	*** Total ATIVO	234.387.197,14	123.915.752,25	143.379.867,25	214.923.082,14



Jaime Romagnia Grasso
CPF 249.051.799-91



ANDRÉ GIOVANE TAVARES
Técnico em Contabilidade
CRC/SC 30538/O-3

BALANCETE
 Valores expressos em Reais (R\$)

Conta	S Classificação	Saldo Ant	Débito	Crédito	Saldo
1350	S 2 PASSIVO				
1351	S 2.1 CIRCULANTE				
1352	S 2.1.01 INSTITUIÇÕES FINANCEIRAS				
5431	S 2.1.01.002 ANTECIPACAO E RECEBIVEIS				
	*** Total ANTECIPACAO E RECEBIVEIS	5.163.354,61	11.902.984,42	7.131.012,14	391.382,33
	*** Total INSTITUIÇÕES FINANCEIRAS	5.163.354,61	11.902.984,42	7.131.012,14	391.382,33
1494	S 2.1.03 FORNECEDORES				
1495	S 2.1.03.001 FORNECEDORES NACIONAIS				
	*** Total FORNECEDORES NACIONAIS	7.453.354,28	6.912.483,59	172.162,36	713.033,05
1517	S 2.1.03.003 FORNECEDORES ESTRANGEIROS				
	*** Total FORNECEDORES ESTRANGEIROS	5.797.005,68	5.797.005,68	0,00	0,00
	*** Total FORNECEDORES	13.250.359,96	12.709.489,27	172.162,36	713.033,05
1539	S 2.1.05 OBRIGAÇÕES TRIBUTÁRIAS				
1540	S 2.1.05.001 IMPOSTOS E CONTRIBUIÇÕES A RECOLHER				
	*** Total IMPOSTOS E CONTRIBUIÇÕES A RECOLHER	21.947.919,12	254.379,54	1.349.371,77	23.042.911,35
1579	S 2.1.05.003 TRIBUTOS RETIDOS A RECOLHER				
	*** Total TRIBUTOS RETIDOS A RECOLHER	14,77	13,46	0,00	1,31
	*** Total OBRIGAÇÕES TRIBUTÁRIAS	21.947.933,89	254.393,00	1.349.371,77	23.042.912,66
1632	S 2.1.07 OBRIGAÇÕES TRABALHISTAS E PRVIDENCIÁRIAS				
1633	S 2.1.07.001 OBRIGAÇÕES COM O PESSOAL				
	*** Total OBRIGAÇÕES COM O PESSOAL	3.282.979,51	3.284.779,51	1.800,00	0,00
1658	S 2.1.07.003 OBRIGAÇÕES PREVIDENCIÁRIAS				
	*** Total OBRIGAÇÕES PREVIDENCIÁRIAS	6.224.969,30	3.924.248,21	2.736.122,78	5.036.843,87
	*** Total OBRIGAÇÕES TRABALHISTAS E PRVIDENCIÁRIAS	9.507.948,81	7.209.027,72	2.737.922,78	5.036.843,87
1710	S 2.1.09 OUTRAS OBRIGAÇÕES				
1711	S 2.1.09.001 ADIANTAMENTOS DE CLIENTES				
	*** Total ADIANTAMENTOS DE CLIENTES	5.196.158,01	5.865.104,35	668.946,34	0,00
1733	S 2.1.09.003 CONTAS A PAGAR				
	*** Total CONTAS A PAGAR	32.194.689,18	39.031.361,01	6.836.671,83	0,00
1772	S 2.1.09.005 CONTAS CORRENTES				
	*** Total CONTAS CORRENTES	0,00	0,00	95,00	95,00

BALANCETE
 Valores expressos em Reais (R\$)

Conta	S Classificação	Saldo Ant	Débito	Crédito	Saldo
	*** Total OUTRAS OBRIGAÇÕES	37.390.847,19	44.896.465,36	7.505.713,17	95,00
	*** Total CIRCULANTE	87.260.444,46	76.972.359,77	18.896.182,22	29.184.266,91
1920	S 22 NÃO CIRCULANTE				
1921	S 22.01 OBRIGAÇÕES A LONGO PRAZO				
1922	S 22.01.001 INSTITUIÇÕES FINANCEIRAS				
1923	S 22.01.001.001 EMPRÉSTIMOS				
	*** Total EMPRÉSTIMOS	73.312.637,65	72.894.757,49	0,00	417.880,16
	*** Total INSTITUIÇÕES FINANCEIRAS	73.312.637,65	72.894.757,49	0,00	417.880,16
5820	S 22.01.002 CREDORES SUJEITOS A RJ				
	*** Total CREDORES SUJEITOS A RJ	0,00	21.937.052,63	11.989.504,35	97.922.451,72
2064	S 22.01.003 OBRIGAÇÕES TRIBUTÁRIAS				
2065	S 22.01.003.001 IMPÓSTOS E CONTRIBUIÇÕES				
	*** Total IMPÓSTOS E CONTRIBUIÇÕES	449.770,81	2.886.378,52	2.886.378,52	449.770,81
	*** Total OBRIGAÇÕES TRIBUTÁRIAS	449.770,81	2.886.378,52	2.886.378,52	449.770,81
2124	S 22.01.007 SÓCIOS E DIRETORES				
	*** Total SÓCIOS E DIRETORES	2.270.656,85	9.317.532,73	7.046.875,88	0,00
2167	S 22.01.011 OUTRAS OBRIGAÇÕES				
	*** Total OUTRAS OBRIGAÇÕES	665.831,97	665.831,97	8.508.557,07	8.508.557,07
	*** Total OBRIGAÇÕES A LONGO PRAZO	76.688.897,28	107.691.553,34	138.301.315,82	107.298.659,76
5587	S 22.04 DIFERIDO				
5588	S 22.04.001 DIFERIDO				
	*** Total DIFERIDO	8.803.439,79	4.744.039,44	0,00	4.059.400,35
	*** Total DIFERIDO	8.803.439,79	4.744.039,44	0,00	4.059.400,35
	*** Total NÃO CIRCULANTE	85.492.337,07	112.435.592,78	138.301.315,82	111.358.060,11
2325	S 24 PATRIMÔNIO LÍQUIDO				
2346	S 24.01 CAPITAL SOCIAL				
2347	S 24.01.001 CAPITAL SUBSCRITO				
	*** Total CAPITAL SUBSCRITO	93.500.000,00	0,00	0,00	93.500.000,00
	*** Total CAPITAL SOCIAL	93.500.000,00	0,00	0,00	93.500.000,00

BALANCETE
 Valores expressos em Reais (R\$)

Conta	S Classificação	Saldo Ant	Débito	Crédito	Saldo
595	S 2.402 AAP IMOBILIZADO				
596	S 2.402.001 AAP - IMOBILIZADO				
	*** Total AAP - IMOBILIZADO	9.209.017,70	9.209.017,70	0,00	0,00
	**** Total AAP IMOBILIZADO	9.209.017,70	9.209.017,70	0,00	0,00
2485	S 2.409 RESERVAS DE LUCROS				
	*** Total RESERVAS DE LUCROS	7.880.012,45	0,00	0,00	7.880.012,45
2513	S 2.413 LUCROS E PREJUÍZOS ACUMULADOS				
2514	S 2.413.001 LUCROS E PREJUÍZOS ACUMULADOS				
	*** Total LUCROS E PREJUÍZOS ACUMULADOS	(46.809.831,74)	2.144.782,80	4.744.039,44	(44.210.575,10)
2537	S 2.413.002 LUCROS E PREJUÍZOS DO EXERCÍCIO				
	*** Total LUCROS E PREJUÍZOS DO EXERCÍCIO	(2.144.782,80)	0,00	2.144.782,80	0,00
4933	S 2.413.003 RESULTADO DO EXERCÍCIO				
	*** Total RESULTADO DO EXERCÍCIO	0,00	47.687.190,98	64.898.508,75	17.211.317,77
	**** Total LUCROS E PREJUÍZOS ACUMULADOS	(48.954.614,54)	49.831.973,78	71.787.330,99	(26.999.257,33)
	**** Total PATRIMÔNIO LÍQUIDO	61.634.415,61	59.040.991,48	71.787.330,99	74.380.755,12
	**** Total PASSIVO	234.387.197,14	248.448.944,03	228.964.829,03	214.923.082,14

Jaimé Romagnolo Grasso
 CPF 245.554.799-91

ANDRÉ GIOVANE TAVARES
 Técnico em Contabilidade
 CRC/SC 30538/O-3

BALANCETE
 Valores expressos em Reais (R\$)

Conta	S Classificação	Saldo Ant	Débito	Crédito	Saldo
2600	S 4 RECEITAS				
2601	S 4.1 RECEITAS OPERACIONAIS				
2602	S 4.1.01 RECEITA BRUTA DE VENDAS E SERVIÇOS				
2603	S 4.1.01.001 VENDAS DE PRODUTOS				
2604	S 4.1.01.001.001 VENDAS MERCADO INTERNO				
	**** Total VENDAS MERCADO INTERNO	0,00	0,00	125.010,93	125.010,93
	**** Total VENDAS DE PRODUTOS	0,00	0,00	125.010,93	125.010,93
	**** Total RECEITA BRUTA DE VENDAS E SERVICOS	0,00	0,00	125.010,93	125.010,93
2770	S 4.1.03 (-) DEDUÇÕES DA RECEITA BRUTA				
2771	S 4.1.03.001 (-) CANCELAMENTOS E DEVOLUÇÕES				
	**** Total (-) CANCELAMENTOS E DEVOLUÇÕES	0,00	224.948,87	0,00	(224.948,87)
2825	S 4.1.03.005 (-) IMPOSTOS INCIDENTES SOBRE VENDAS/SERVICOS				
	**** Total (-) IMPOSTOS INCIDENTES SOBRE VENDAS/SERVICOS	0,00	75.534,46	24.389,49	(51.144,97)
	**** Total (-) DEDUÇÕES DA RECEITA BRUTA	0,00	300.383,33	24.389,49	(275.993,84)
2856	S 4.1.05 OUTRAS RECEITAS OPERACIONAIS				
2857	S 4.1.05.001 RECEITAS FINANCEIRAS				
	**** Total RECEITAS FINANCEIRAS	0,00	0,00	35.014,68	35.014,68
2884	S 4.1.05.003 RECEITAS OPERACIONAIS DIVERSAS				
	**** Total RECEITAS OPERACIONAIS DIVERSAS	0,00	49.528.552,85	56.534.117,96	7.005.565,11
5692	S 4.1.05.004 OUTRAS RECEITAS				
	**** Total OUTRAS RECEITAS	0,00	6.827.618,96	30.540.615,31	23.712.996,35
	**** Total OUTRAS RECEITAS OPERACIONAIS	0,00	56.356.171,81	87.109.747,95	30.753.576,14
	**** Total RECEITAS OPERACIONAIS	0,00	56.656.555,14	87.289.148,37	30.602.593,23
	**** Total RECEITAS	0,00	56.656.555,14	87.289.148,37	30.602.593,23

BALANCETE
 Valores expressos em Reais (R\$)

Conta	S Classificação	Saldo Ant	Débito	Crédito	Saldo
300	S 5 CUSTOS E DESPESAS				
301	S 5.1 CUSTO PRODUTOS MERCADORIAS E SERVIÇOS				
3029	S 5.1.03 CUSTO DAS MERCADORIAS VENDIDAS				
3030	S 5.1.03.001 CUSTO DAS MERCADORIAS VENDIDAS				
	*** Total CUSTO DAS MERCADORIAS VENDIDAS	0,00	0,00	12.174,45	(12.174,45)
	*** Total CUSTO DAS MERCADORIAS VENDIDAS	0,00	0,00	12.174,45	(12.174,45)
	*** Total CUSTO PRODUTOS MERCADORIAS E SERVIÇOS	0,00	0,00	12.174,45	(12.174,45)
306	S 5.3 CUSTOS DE PRODUÇÃO INDUSTRIAL				
307	S 5.3.01 CUSTOS DIRETOS DE PRODUÇÃO INDUSTRIAL				
3073	S 5.3.01.001 MATERIAL APLICADO				
	*** Total MATERIAL APLICADO	0,00	11,30	407,40	(396,10)
3120	S 5.3.01.003 MAO-DE-OBRA DIRETA				
	*** Total MAO-DE-OBRA DIRETA	0,00	49.082,97	0,00	49.082,97
3103	S 5.3.01.005 GASTOS GERAIS				
	*** Total GASTOS GERAIS	0,00	49.851,35	0,00	49.851,35
	*** Total CUSTOS DIRETOS DE PRODUÇÃO INDUSTRIAL	0,00	98.955,62	407,40	98.548,22
3192	S 5.3.03 CUSTOS INDIRETOS DA PRODUÇÃO INDUSTRIAL				
31922	S 5.3.03.007 UTILIDADES E SERVIÇOS				
	*** Total UTILIDADES E SERVIÇOS	0,00	5.424,73	0,00	5.424,73
31923	S 5.3.03.008 DESPESAS GERAIS				
	*** Total DESPESAS GERAIS	0,00	3.085,31	0,00	3.085,31
	*** Total CUSTOS INDIRETOS DA PRODUÇÃO INDUSTRIAL	0,00	8.510,04	0,00	8.510,04
	*** Total CUSTOS DE PRODUÇÃO INDUSTRIAL	0,00	107.465,66	407,40	107.058,26
4011	S 5.7 DESPESAS OPERACIONAIS				
4012	S 5.7.01 DESPESAS COM VENDAS				
4239	S 5.7.01.017 DESPESAS GERAIS				
	*** Total DESPESAS GERAIS	0,00	20.818,64	0,00	20.818,64
4014	S 5.7.01.021 PERDAS NO RECEBIMENTO DE CRÉDITOS				
	*** Total PERDAS NO RECEBIMENTO DE CRÉDITOS	0,00	5.651.966,38	0,00	5.651.966,38
	*** Total DESPESAS COM VENDAS	0,00	5.672.785,02	0,00	5.672.785,02

BALANCETE
 Valores expressos em Reais (R\$)

Conta	S Classificação	Saldo Ant	Débito	Crédito	Saldo
4326	S 5.7.03 DESPESAS ADMINISTRATIVAS				
4452	S 5.7.03.009 DEPRECIACÕES E AMORTIZAÇÕES				
	**** Total DEPRECIACÕES E AMORTIZAÇÕES	0,00	255.465,79	231.493	253.150,86
4531	S 5.7.03.015 DESPESAS GERAIS				
	**** Total DESPESAS GERAIS	0,00	22.062,63	359.013,08	(336.950,45)
4580	S 5.7.03.017 DESPESAS NÃO DEDUTÍVEIS				
	**** Total DESPESAS NÃO DEDUTÍVEIS	0,00	4.465.472,41	0,00	4.465.472,41
	**** Total DESPESAS ADMINISTRATIVAS	0,00	4.743.000,83	361.328,01	4.381.672,82
4654	S 5.7.09 DESPESAS TRIBUTÁRIAS				
4655	S 5.7.09.001 CONTRIBUIÇÕES IMPOSTOS E TAXAS				
	**** Total CONTRIBUIÇÕES IMPOSTOS E TAXAS	0,00	1.615.216,68	15.748,32	1.599.468,36
	**** Total DESPESAS TRIBUTÁRIAS	0,00	1.615.216,68	15.748,32	1.599.468,36
4695	S 5.7.11 DESPESAS FINANCEIRAS				
4696	S 5.7.11.001 DESPESAS GERAIS				
	**** Total DESPESAS GERAIS	0,00	2.582.389,45	2.090.021,80	492.367,65
	**** Total DESPESAS FINANCEIRAS	0,00	2.582.389,45	2.090.021,80	492.367,65
	**** Total DESPESAS OPERACIONAIS	0,00	14.613.391,98	2.467.098,13	12.146.293,85
4732	S 5.9 OUTROS CUSTOS/DESPESAS OPERACIONAIS				
4733	S 5.9.01 OUTROS RESULTADOS OPERACIONAIS				
4758	S 5.9.01.003 CUSTOS				
	**** Total CUSTOS	0,00	1.385.642,21	235.544,41	1.150.097,80
	**** Total OUTROS RESULTADOS OPERACIONAIS	0,00	1.385.642,21	235.544,41	1.150.097,80
	**** Total OUTROS CUSTOS/DESPESAS OPERACIONAIS	0,00	1.385.642,21	235.544,41	1.150.097,80
	**** Total CUSTOS E DESPESAS	0,00	16.106.499,85	2.715.224,39	13.391.275,46

Jaine Romênia Grasso
 CPF 249.951.790-91

ANDRÉ GIOVANE TAVARES
 Técnico em Contabilidade
 CRC/SC 30538/O-3

BALANCETE
Valores expressos em Reais (R\$)

Conta	S Classificação	Saldo Ant	Débito	Crédito	Saldo
4900	S 6 RESULTADO				
4901	S 6.1 RESULTADO				
4902	S 6.1.01 RESULTADO DO EXERCÍCIO				
4903	S 6.1.01.001 RESULTADO DO EXERCÍCIO				
	*** Total RESULTADO DO EXERCÍCIO	0,00	64.898.508,75	47.687.190,98	17.211.317,77
	**** Total RESULTADO DO EXERCÍCIO	0,00	64.898.508,75	47.687.190,98	17.211.317,77
	***** Total RESULTADO	0,00	64.898.508,75	47.687.190,98	17.211.317,77
	***** Total RESULTADO	0,00	64.898.508,75	47.687.190,98	17.211.317,77



Jaime Romina Grasso
CPF 249.051.799-91


ANDRÉ GIOVANE TAVARES
Técnico em Contabilidade
CRC/SC 30533/O-3

DEMONSTRAÇÃO DO RESULTADO DO EXERCÍCIO

Valores expressos em Reais (R\$)

RECEITA OPERACIONAL BRUTA	125.010,93
(-) DEDUÇÕES DA RECEITA BRUTA	(275.993,84)
VENDAS CANCELADAS	(224.848,87)
IMPOSTOS INCIDENTES SOBRE VENDAS	(51.144,97)
(=) RECEITA OPERACIONAL LIQUIDA	(150.982,91)
(-) CUSTO DOS PRODUTOS/MERCADORIAS/SERVICOS	(94.883,81)
(=) PREJUÍZO BRUTO	(245.866,72)
(+/-) DESPESAS OPERACIONAIS	18.607.282,29
DE VENDAS	(5.672.785,02)
ADMINISTRATIVAS	(4.381.672,82)
DESPESAS FINANCEIRAS	(492.367,65)
(-) RECEITAS FINANCEIRAS	35.014,68
DESPESAS TRIBUTARIAS	(1.599.468,36)
(-) OUTRAS RECEITAS OPERACIONAIS	30.718.561,46
(=) LUCRO OPERACIONAL LIQUIDO	18.361.415,57
OUTROS RESULTADOS OPERACIONAIS	(1.150.097,80)
OUTRAS DESPESAS OPERACIONAIS	(1.150.097,80)
RESULTADO ANTES DA CS E IR	17.211.317,77
(=) LUCRO LIQUIDO DO EXERCICIO	17.211.317,77


Jaime Romagnola Grasso
CPF 240.851.790-91


ANDRE GIOVANE TAVARES
Técnico em Contabilidade
R.O. 30533/0-3

BALANCETE
Valores expressos em Reais (R\$)

Conta	S Classificação	Saldo Ant	Débito	Crédito	Saldo
1	S 1 ATIVO				
2	S 1.1 CIRCULANTE				
3	S 1.1.01 DISPONÍVEL				
4	S 1.1.01.001 BENS NUMERÁRIOS				
	*** Total BENS NUMERÁRIOS	0,00	18.652,22	18.652,22	0,00
6	S 1.1.01.002 DEPÓSITOS BANCÁRIOS A VISTA				
	**** Total DEPÓSITOS BANCÁRIOS A VISTA	4.476,38	0,00	0,00	4.476,38
	**** Total DISPONÍVEL	4.476,38	18.652,22	18.652,22	4.476,38
140	S 1.1.02 CLIENTES				
141	S 1.1.02.001 DUPLICATASA RECEBER				
	**** Total DUPLICATASA RECEBER	1.739.631,65	186.330,17	1.898.461,82	27.500,00
5417	S 1.1.02.006 CLIENTE DIVERSO MERCADO EXTERNO				
	**** Total CLIENTE DIVERSO MERCADO EXTERNO	0,00	144.303,66	144.303,66	0,00
	**** Total CLIENTES	1.739.631,65	330.633,83	2.042.765,48	27.500,00
157	S 1.1.04 OUTROS CRÉDITOS				
287	S 1.1.04.013 ADIANTAMENTOSA TERCEIROS				
	*** Total A DIANTAMENTOSA TERCEIROS	508.931,72	19.652,22	528.583,94	0,00
5572	S 1.1.04.014 IMPORTACAO				
	*** Total IMPORTACAO	0,00	1.605.692,70	1.605.692,70	0,00
390	S 1.1.04.021 TRIBUTOSA RECUPERAR				
	*** Total TRIBUTOSA RECUPERAR	56.732,28	0,00	13.855,52	42.876,76
435	S 1.1.04.025 CREDITOS DIVERSOS				
	*** Total CREDITOS DIVERSOS	2.545,40	0,00	2.545,40	0,00
	*** Total OUTROS CRÉDITOS	568.209,40	1.625.344,92	2.150.677,56	42.876,76
	*** Total CIRCULANTE	2.312.317,43	1.974.630,97	4.212.095,26	74.853,14
590	S 1.2 NÃO CIRCULANTE				
595	S 1.2.01 REALIZÁVEL A LONGO PRAZO				
886	S 1.2.01.007 CRÉDITOS FISCAIS				
	*** Total CRÉDITOS FISCAIS	380.971,35	0,00	0,00	380.971,35
5575	S 1.2.01.008 OUTROS CRETIDOSA RECEBER				
	*** Total OUTROS CRETIDOSA RECEBER	4.583.859,61	1.339.027,36	0,00	5.922.886,97

BALANCETE
Valores expressos em Reais (R\$)

Conta	S Classificação	Saldo Ant	Débito	Crédito	Saldo
5577	S 1.2.01.009 OUTROS INVESTIMENTOS				
	**** Total OUTROS INVESTIMENTOS	16.518.217,81	8.400.000,00	2.500.000,00	22.418.217,81
	**** Total REALIZÁVELA LONGO PRAZO	21.483.048,77	9.739.027,36	2.500.000,00	28.722.076,13
1049	S 1.2.05 IMOBILIZADO				
1050	S 1.2.05.001 IMÓVEIS				
	**** Total IMÓVEIS	840.025,17	0,00	0,00	840.025,17
1074	S 1.2.05.003 BENS EM OPERAÇÃO				
	**** Total BENS EM OPERAÇÃO	3.317.541,13	0,00	0,00	3.317.541,13
1110	S 1.2.05.005 IMOBILIZADO EM ANDAMENTO				
	**** Total IMOBILIZADO EM ANDAMENTO	834.516,99	0,00	0,00	834.516,99
5580	S 1.2.05.006 IMOBILIZADO - CUSTO ATRIBUIDO				
	**** Total IMOBILIZADO - CUSTO ATRIBUIDO	2.985.181,34	0,00	0,00	2.985.181,34
1136	S 1.2.05.007 (-) DEPRECIACÃO/AMORTIZACÃO/EXAUSTÃO				
	**** Total (-) DEPRECIACÃO/AMORTIZACÃO/EXAUSTÃO	(3.731.796,77)	0,00	0,00	(3.731.796,77)
	**** Total IMOBILIZADO	4.245.467,86	0,00	0,00	4.245.467,86
1160	S 1.2.07 INTANGÍVEL				
1161	S 1.2.07.001 CUSTO				
	**** Total CUSTO	38.633,98	0,00	4.475,76	34.158,22
	**** Total INTANGÍVEL	38.633,98	0,00	4.475,76	34.158,22
	**** Total NÃO CIRCULANTE	25.767.150,61	9.739.027,36	2.504.475,76	33.001.702,21
	**** Total ATIVO	28.079.468,04	11.713.688,33	6.716.571,02	33.076.555,35

Jaime Romagnolo Giassu
CPF 248.854.798-91

ANDRÉ GIOVANE TAVARES
Técnico em Contabilidade
CRC/SC 30538/O-3

BALANCETE
Valores expressos em Reais (R\$)

Conta	S Classificação	Saldo Ant	Débito	Crédito	Saldo
1350	S 2 PASSIVO				
1351	S 2.1 CIRCULANTE				
1494	S 2.1.03 FORNECEDORES				
1495	S 2.1.03.001 FORNECEDORES NACIONAIS				
	*** Total FORNECEDORES NACIONAIS	443.522,79	443.522,79	0,00	0,00
1517	S 2.1.03.003 FORNECEDORES ESTRANGEIROS				
	*** Total FORNECEDORES ESTRANGEIROS	2.639.039,88	2.639.039,88	0,00	0,00
	*** Total FORNECEDORES	3.082.562,67	3.082.562,67	0,00	0,00
1539	S 2.1.05 OBRIGAÇÕES TRIBUTÁRIAS				
1540	S 2.1.05.001 IMPOSTOS E CONTRIBUIÇÕES A RECOLHER				
	*** Total IMPOSTOS E CONTRIBUIÇÕES A RECOLHER	3.790.024,77	2.829.179,91	1.182.909,11	2.143.753,97
	*** Total OBRIGAÇÕES TRIBUTÁRIAS	3.790.024,77	2.829.179,91	1.182.909,11	2.143.753,97
1632	S 2.1.07 OBRIGAÇÕES TRABALHISTAS E PRVIDENCIÁRIAS				
1633	S 2.1.07.001 OBRIGAÇÕES COM O PESSOAL				
	*** Total OBRIGAÇÕES COM O PESSOAL	156.806,94	156.806,94	0,00	0,00
1658	S 2.1.07.003 OBRIGAÇÕES PREVIDENCIÁRIAS				
	*** Total OBRIGAÇÕES PREVIDENCIÁRIAS	204.072,43	174.985,51	0,00	29.086,92
	*** Total OBRIGAÇÕES TRABALHISTAS E PRVIDENCIÁRIAS	360.879,37	331.792,45	0,00	29.086,92
1710	S 2.1.09 OUTRAS OBRIGAÇÕES				
1733	S 2.1.09.003 CONTAS A PAGAR				
	*** Total CONTAS A PAGAR	2.186.195,50	6.048.152,42	3.861.956,92	0,00
	*** Total OUTRAS OBRIGAÇÕES	2.186.195,50	6.048.152,42	3.861.956,92	0,00
	*** Total CIRCULANTE	9.419.662,31	12.291.687,45	5.044.866,03	2.172.840,89
1920	S 2.2 NÃO CIRCULANTE				
1921	S 2.2.01 OBRIGAÇÕES A LONGO PRAZO				
5820	S 2.2.01.002 CREDORES SUJEITOS A RJ				
	*** Total CREDORES SUJEITOS A RJ	0,00	2.665.584,86	3.343.837,42	678.252,56
2064	S 2.2.01.003 OBRIGAÇÕES TRIBUTÁRIAS				
2065	S 2.2.01.003.001 IMPÓSTOS E CONTRIBUIÇÕES				
	*** Total IMPÓSTOS E CONTRIBUIÇÕES	22.206.447,05	23.346.656,98	28.044.344,29	26.904.134,36

BALANCETE
Valores expressos em Reais (R\$)

Conta	S Classificação	Saldo Ant	Débito	Crédito	Saldo
	*** Total OBRIGAÇÕES TRIBUTÁRIAS	22.206.447,05	23.346.656,98	28.044.344,29	26.904.134,36
500	S 2.201.010 FORNECEDORES A LONGO PRAZO				
	*** Total FORNECEDORES A LONGO PRAZO	1.416.721,00	18.652,22	0,00	1.398.068,78
2167	S 2.201.011 OUTRAS OBRIGAÇÕES				
	*** Total OUTRAS OBRIGAÇÕES	42.043.360,00	0,00	5.398.543,77	47.441.903,77
	*** Total OBRIGAÇÃO A LONGO PRAZO	65.666.528,05	26.030.894,06	36.786.725,48	76.422.359,47
5587	S 2.204 DIFERIDO				
5588	S 2.204.001 DIFERIDO				
	*** Total DIFERIDO	1.571.187,11	0,00	0,00	1.571.187,11
	*** Total DIFERIDO	1.571.187,11	0,00	0,00	1.571.187,11
	*** Total NÃO CIRCULANTE	67.237.715,16	26.030.894,06	36.786.725,48	77.993.546,58
2325	S 2.4 PATRIMÔNIO LÍQUIDO				
2346	S 2.401 CAPITAL SOCIAL				
2347	S 2.401.001 CAPITAL SUBSCRITO				
	*** Total CAPITAL SUBSCRITO	2.040.000,00	0,00	0,00	2.040.000,00
	*** Total CAPITAL SOCIAL	2.040.000,00	0,00	0,00	2.040.000,00
5595	S 2.402 AAP IMOBILIZADO				
5596	S 2.402.001 AAP - IMOBILIZADO				
	*** Total AAP - IMOBILIZADO	1.970.219,69	0,00	0,00	1.970.219,69
	*** Total AAP IMOBILIZADO	1.970.219,69	0,00	0,00	1.970.219,69
2513	S 2.413 LUCROS E PREJUÍZOS ACUMULADOS				
2514	S 2.413.001 LUCROS E PREJUÍZOS ACUMULADOS				
	*** Total LUCROS E PREJUÍZOS ACUMULADOS	(52.578.491,33)	9.637,79	0,00	(52.588.129,12)
2537	S 2.413.002 LUCROS E PREJUÍZOS DO EXERCÍCIO				
	*** Total LUCROS E PREJUÍZOS DO EXERCÍCIO	(9.637,79)	0,00	9.637,79	0,00
4933	S 2.413.003 RESULTADO DO EXERCÍCIO				
	*** Total RESULTADO DO EXERCÍCIO	0,00	49.220.220,57	50.708.297,88	1.488.077,31
	*** Total LUCROS E PREJUÍZOS ACUMULADOS	(52.588.129,12)	49.229.858,36	50.717.935,67	(51.100.051,81)
	*** Total PATRIMÔNIO LÍQUIDO	(48.577.909,43)	49.229.858,36	50.717.935,67	(47.089.832,12)
	*** Total PASSIVO	28.079.468,04	87.552.439,87	92.549.527,18	33.076.556,35

ANDRÉ GIOVANNI

BALANCETE
Valores expressos em Reais (R\$)

Conta	S Classificação	Saldo Ant	Débito	Crédito	Saldo
2600	S 4 RECEITAS				
2601	S 41 RECEITAS OPERACIONAIS				
2602	S 41.01 RECEITA BRUTA DE VENDAS E SERVIÇOS				
2700	S 41.01.005 PRESTAÇÃO DE SERVIÇOS				
2701	S 41.01.005.001 SERVIÇOS MERCADO INTERNO				
	*** Total SERVIÇOS MERCADO INTERNO	0,00	0,00	27.500,00	27.500,00
	*** Total PRESTAÇÃO DE SERVIÇOS	0,00	0,00	27.500,00	27.500,00
	*** Total RECEITA BRUTA DE VENDAS E SERVIÇOS	0,00	0,00	27.500,00	27.500,00
2770	S 41.03 (-) DEDUÇÕES DA RECEITA BRUTA				
2825	S 41.03.005 (-) IMPOSTOS INCIDENTES SOBRE VENDAS/SERVICOS				
	*** Total (-) IMPOSTOS INCIDENTES SOBRE VENDAS/SERVICOS	0,00	3.450,66	0,00	(3.450,66)
	*** Total (-) DEDUÇÕES DA RECEITA BRUTA	0,00	3.450,66	0,00	(3.450,66)
2856	S 41.05 OUTRAS RECEITAS OPERACIONAIS				
2884	S 41.05.003 RECEITAS OPERACIONAIS DIVERSAS				
	*** Total RECEITAS OPERACIONAIS DIVERSAS	0,00	0,00	3.119.199,47	3.119.199,47
5692	S 41.05.004 OUTRAS RECEITAS				
	*** Total OUTRAS RECEITAS	0,00	9.093.065,31	14.793.162,91	5.700.097,60
	*** Total OUTRAS RECEITAS OPERACIONAIS	0,00	9.093.065,31	17.912.362,38	8.819.297,07
	*** Total RECEITAS OPERACIONAIS	0,00	9.096.515,97	17.939.862,38	8.843.346,41
	*** Total RECEITAS	0,00	9.096.515,97	17.939.862,38	8.843.346,41

BALANCETE
Valores expressos em Reais (R\$)

Conta	S Classificação	Saldo Ant.	Débito	Crédito	Saldo
3000	S 5 CUSTOS E DESPESAS				
4011	S 5.7 DESPESAS OPERACIONAIS				
4012	S 5.7.01 DESPESAS COM VENDAS				
4304	S 5.7.01.021 PERDAS NO RECEBIMENTO DE CRÉDITOS				
	*** Total PERDAS NO RECEBIMENTO DE CRÉDITOS	0,00	371.036,07	0,00	371.036,07
	**** Total DESPESAS COM VENDAS	0,00	371.036,07	0,00	371.036,07
4326	S 5.7.03 DESPESAS ADMINISTRATIVAS				
4531	S 5.7.03.015 DESPESAS GERAIS				
	**** Total DESPESAS GERAIS	0,00	359.298,70	0,00	359.298,70
4580	S 5.7.03.017 DESPESAS NÃO DEDUTÍVEIS				
	**** Total DESPESAS NÃO DEDUTÍVEIS	0,00	478.519,41	0,00	478.519,41
	**** Total DESPESAS ADMINISTRATIVAS	0,00	837.818,11	0,00	837.818,11
4654	S 5.7.09 DESPESAS TRIBUTÁRIAS				
4655	S 5.7.09.001 CONTRIBUIÇÕES IMPOSTOS E TAXAS				
	**** Total CONTRIBUIÇÕES IMPOSTOS E TAXAS	0,00	2.464,08	0,00	2.464,08
	**** Total DESPESAS TRIBUTÁRIAS	0,00	2.464,08	0,00	2.464,08
4695	S 5.7.11 DESPESAS FINANCEIRAS				
4696	S 5.7.11.001 DESPESAS GERAIS				
	**** Total DESPESAS GERAIS	0,00	4.533.782,38	0,00	4.533.782,38
	**** Total DESPESAS FINANCEIRAS	0,00	4.533.782,38	0,00	4.533.782,38
	**** Total DESPESAS OPERACIONAIS	0,00	5.745.100,64	0,00	5.745.100,64
4732	S 5.9 OUTROS CUSTOS/DESPESAS OPERACIONAIS				
4733	S 5.9.01 OUTROS RESULTADOS OPERACIONAIS				
4758	S 5.9.01.003 CUSTOS				
	**** Total CUSTOS	0,00	1.610.168,46	0,00	1.610.168,46
	**** Total OUTROS RESULTADOS OPERACIONAIS	0,00	1.610.168,46	0,00	1.610.168,46
	**** Total OUTROS CUSTOS/DESPESAS OPERACIONAIS	0,00	1.610.168,46	0,00	1.610.168,46
	**** Total CUSTOS E DESPESAS	0,00	7.355.269,10	0,00	7.355.269,10

BALANCETE
Valores expressos em Reais (R\$)


Conta	S Classificação	Saldo Ant	Débito	Crédito	Saldo
4800	S 6 RESULTADO				
4801	S 6.1 RESULTADO				
4802	S 6.1.01 RESULTADO DO EXERCÍCIO				
4803	S 6.1.01.001 RESULTADO DO EXERCÍCIO				
	*** Total RESULTADO DO EXERCÍCIO	0,00	50.708.297,88	49.220.220,57	1.488.077,31
	*** Total RESULTADO DO EXERCÍCIO	0,00	50.708.297,88	49.220.220,57	1.488.077,31
	*** Total RESULTADO	0,00	50.708.297,88	49.220.220,57	1.488.077,31
	*** Total RESULTADO	0,00	50.708.297,88	49.220.220,57	1.488.077,31

Jaine Romênia Grasso
CPF 243.954.799-91

ANDRE GIOVANE TAVARES
Técnico em Contabilidade
CRC/S2 20533/O-3

DEMONSTRAÇÃO DO RESULTADO DO EXERCÍCIO
Valores expressos em Reais (R\$)

RECEITA OPERACIONAL BRUTA	27.500,00
(-) DEDUÇÕES DA RECEITA BRUTA	(3.450,66)
IMPOSTOS INCIDENTES SOBRE VENDAS	(3.450,66)
(=) RECEITA OPERACIONAL LIQUIDA	24.049,34
(=) LUCRO BRUTO	24.049,34
(+/-) DESPESAS OPERACIONAIS	3.074.196,43
DE VENDAS	(371.036,07)
ADMINISTRATIVAS	(837.818,11)
DESPESAS FINANCEIRAS	(4.533.782,38)
DESPESAS TRIBUTARIAS	(2.464,08)
(-) OUTRAS RECEITAS OPERACIONAIS	8.819.297,07
(=) LUCRO OPERACIONAL LIQUIDO	3.098.245,77
OUTROS RESULTADOS OPERACIONAIS	(1.610.168,46)
OUTRAS DESPESAS OPERACIONAIS	(1.610.168,46)
RESULTADO ANTES DA CS E IR	1.488.077,31
(=) LUCRO LIQUIDO DO EXERCICIO	1.488.077,31


Jaime Romina Grasso
CPF 249.851.793-91



BALANCETE
Valores expressos em Reais (R\$)

Conta	S Classificação	Saldo Ant	Débito	Crédito	Saldo
1	S I ATIVO				
2	S 1.1 CIRCULANTE				
3	S 1.1.01 DISPONÍVEL				
4	S 1.1.01.001 BENS NUMERÁRIOS				
	*** Total BENS NUMERÁRIOS	0,00	45.417,21	44.662,75	754,46
6	S 1.1.01.002 DEPÓSITOS BANCÁRIOS A VISTA				
	*** Total DEPÓSITOS BANCÁRIOS A VISTA	11.342,51	61.557.005,20	61.557.595,29	10.752,42
	*** Total DISPONÍVEL	11.342,51	61.602.422,41	61.602.258,04	11.506,88
140	S 1.1.02 CLIENTES				
141	S 1.1.02.001 DUPLICATAS A RECEBER				
	*** Total DUPLICATAS A RECEBER	12.769.045,37	42.839.755,91	31.582.426,72	24.026.374,56
5417	S 1.1.02.006 CLIENTE DIVERSO MERCADO EXTERNO				
	*** Total CLIENTE DIVERSO MERCADO EXTERNO	0,00	0,00	0,00	0,00
	*** Total CLIENTES	12.769.045,37	42.839.755,91	31.582.426,72	24.026.374,56
157	S 1.1.04 OUTROS CRÉDITOS				
287	S 1.1.04.013 ADIANTAMENTOS A TERCEIROS				
	*** Total A DIANTAMENTOS A TERCEIROS	5.169.006,31	24.354.807,93	17.472.225,39	12.051.588,85
5572	S 1.1.04.014 IMPORTAÇÃO				
	*** Total IMPORTAÇÃO	418.339,83	1.825.020,60	2.243.360,43	0,00
311	S 1.1.04.015 ADIANTAMENTOS A FUNCIONÁRIOS				
	*** Total A DIANTAMENTOS A FUNCIONÁRIOS	29.823,86	632.831,34	644.398,90	18.256,30
337	S 1.1.04.017 EMPRÉSTIMOS A FUNCIONÁRIOS				
	*** Total EMPRÉSTIMOS A FUNCIONÁRIOS	600,00	6.600,00	2.550,00	4.650,00
380	S 1.1.04.021 TRIBUTOS A RECUPERAR				
	*** Total TRIBUTOS A RECUPERAR	643.875,60	6.385.467,66	6.576.685,19	452.658,07
412	S 1.1.04.023 IMPOSTOS A COMPENSAR				
	*** Total IMPOSTOS A COMPENSAR	0,00	2.878,08	0,00	2.878,08
435	S 1.1.04.025 CRÉDITOS DIVERSOS				
	*** Total CRÉDITOS DIVERSOS	36.368,42	19.869.838,10	19.906.206,52	0,00
	*** Total OUTROS CRÉDITOS	6.298.014,02	53.077.443,71	46.845.426,43	12.530.031,30
502	S 1.1.08 ESTOQUES				

BALANCETE
Valores expressos em Reais (R\$)

Conta	S Classificação	Saldo Ant	Débito	Crédito	Saldo
503	S 1.1.08.001 ESTOQUES DIVERSOS				
	*** Total ESTOQUES DIVERSOS	3.300.645,47	43.384.154,64	41.835.639,02	4.849.161,09
506	S 1.1.08.004 ESTOQUE 3º NOSSO PODER				
	*** Total ESTOQUE 3º NOSSO PODER	5.444,36	0,00	5.444,36	0,00
	*** Total ESTOQUES	3.306.089,83	43.384.154,64	41.841.083,38	4.849.161,09
	*** Total CIRCULANTE	22.384.491,73	200.903.776,67	181.871.194,57	41.417.073,83
590	S 1.2 NÃO CIRCULANTE				
595	S 1.2.01 REALIZÁVELA LONGO PRAZO				
886	S 1.2.01.007 CRÉDITOS FISCAIS				
	*** Total CRÉDITOS FISCAIS	98.484,07	151.887,77	75.226,33	175.145,51
5575	S 1.2.01.008 OUTROS CREDITOS A RECEBER				
	*** Total OUTROS CREDITOS A RECEBER	1.416.721,00	0,00	18.652,22	1.398.068,78
5615	S 1.2.01.010 CREDITOS JUNTO A TERCEIROS				
	*** Total CREDITOS JUNTO A TERCEIROS	655.831,97	2.307.357,04	2.260.351,06	702.837,95
	*** Total REALIZÁVELA LONGO PRAZO	2.171.037,04	2.459.244,81	2.354.229,61	2.276.052,24
5611	S 1.2.04 IRPJ/CSLLDIFERIDO CF INSTR. CVM 371				
5612	S 1.2.04.001 IRPJ/CSLL DIFERIDO				
	*** Total IRPJ/CSLLDIFERIDO	912.139,80	0,00	0,00	912.139,80
	*** Total IRPJ/CSLLDIFERIDO CF INSTR. CVM 371	912.139,80	0,00	0,00	912.139,80
1049	S 1.2.05 IMOBILIZADO				
1050	S 1.2.05.001 IMÓVEIS				
	*** Total IMÓVEIS	0,00	18.503.215,15	0,00	18.503.215,15
1074	S 1.2.05.003 BENS EM OPERAÇÃO				
	*** Total BENS EM OPERAÇÃO	4.844.436,60	3.990.335,00	1.377.424,92	7.457.346,68
1136	S 1.2.05.007 (-) DEPRECIAÇÃO/AMORTIZAÇÃO/EXAUSTÃO				
	*** Total (-) DEPRECIAÇÃO/AMORTIZAÇÃO/EXAUSTÃO	(4.632.934,42)	1.373.239,94	669.799,65	(3.929.494,13)
	*** Total IMOBILIZADO	211502,18	23.866.790,09	2.047.224,57	22.031.067,70
	*** Total NÃO CIRCULANTE	3.294.679,02	26.326.034,90	4.401.454,18	25.219.259,74
	*** Total ATIVO	25.679.170,75	227.229.811,57	186.272.648,75	66.636.333,57

ANDRÉ GIOVANE TAVARES
Técnico em Contabilidade
CRC/SC 30538/0-3

Lucelito Romagna Grasso
CPF 025.700.099-24

BALANCETE
Valores expressos em Reais (R\$)

Conta	S Classificação	Saldo Ant	Débito	Crédito	Saldo
1350	S 2 PASSIVO				
1351	S 2.1 CIRCULANTE				
1352	S 2.1.01 INSTITUIÇÕES FINANCEIRAS				
5431	S 2.1.01.002 ANTECIPACAO E RECEBIVEIS				
	*** Total ANTECIPACAO E RECEBIVEIS	940.826,99	8.993.471,99	26.745.864,89	18.693.219,89
	*** Total INSTITUIÇÕES FINANCEIRAS	940.826,99	8.993.471,99	26.745.864,89	18.693.219,89
1494	S 2.1.03 FORNECEDORES				
1495	S 2.1.03.001 FORNECEDORES NACIONAIS				
	*** Total FORNECEDORES NACIONAIS	6.043.613,46	17.376.671,61	24.701.859,25	13.368.801,10
1517	S 2.1.03.003 FORNECEDORES ESTRANGEIROS				
	*** Total FORNECEDORES ESTRANGEIROS	2.283.467,77	5.833.597,85	3.550.130,08	0,00
	*** Total FORNECEDORES	8.327.081,23	23.210.269,46	28.251.989,33	13.368.801,10
1539	S 2.1.05 OBRIGAÇÕES TRIBUTÁRIAS				
1540	S 2.1.05.001 IMPOSTOS E CONTRIBUIÇÕES A RECOLHER				
	*** Total IMPOSTOS E CONTRIBUIÇÕES A RECOLHER	985.545,78	4.674.004,41	4.483.491,47	795.032,84
1579	S 2.1.05.003 TRIBUTOS RETIDOS A RECOLHER				
	*** Total TRIBUTOS RETIDOS A RECOLHER	1.109,95	20.940,49	21.774,49	1.943,95
	*** Total OBRIGAÇÕES TRIBUTÁRIAS	986.655,73	4.694.944,90	4.505.265,96	796.976,79
1632	S 2.1.07 OBRIGAÇÕES TRABALHISTAS E PRVIDENCIÁRIAS				
1633	S 2.1.07.001 OBRIGAÇÕES COM O PESSOAL				
	*** Total OBRIGAÇÕES COM O PESSOAL	753.958,16	2.191.891,37	1.486.519,75	48.586,54
1658	S 2.1.07.003 OBRIGAÇÕES PREVIDENCIÁRIAS				
	*** Total OBRIGAÇÕES PREVIDENCIÁRIAS	840.148,99	937.653,94	793.344,27	695.839,32
1683	S 2.1.07.005 PROVISÕES				
	*** Total PROVISÕES	150.139,42	918.271,31	1.039.784,28	271.652,39
	*** Total OBRIGAÇÕES TRABALHISTAS E PRVIDENCIÁRIAS	1.744.246,57	4.047.816,62	3.319.648,30	1.016.078,25
1710	S 2.1.09 OUTRAS OBRIGAÇÕES				
1711	S 2.1.09.001 ADIANTAMENTOS DE CLIENTES				
	*** Total ADIANTAMENTOS DE CLIENTES	430.189,69	1.932.847,68	2.364.040,77	861.382,78
1733	S 2.1.09.003 CONTAS A PAGAR				
	*** Total CONTAS A PAGAR	3.298.050,64	19.441.878,78	21.154.326,17	5.010.498,03

BALANCETE
Valores expressos em Reais (R\$)

Conta	S Classificação	Saldo Ant	Débito	Crédito	Saldo
562	S 2.1.09.010 ESTOQUE 3º NOSSO PODER				
	*** Total ESTOQUE 3º NOSSO PODER	5.444,36	5.444,36	0,00	0,00
	*** Total OUTRAS OBRIGAÇÕES	3.733.684,69	21.380.170,82	23.518.366,94	5.871.880,81
	*** Total CIRCULANTE	15.732.495,21	62.326.673,79	86.341.135,42	39.746.956,84
1920	S 2.2 NÃO CIRCULANTE				
1921	S 2.2.01 OBRIGAÇÕES A LONGO PRAZO				
5820	S 2.2.01.002 CREDORES SUJEITOSA RJ				
	*** Total CREDORES SUJEITOSA RJ	0,00	77.373,60	4.277.357,64	4.199.984,04
2064	S 2.2.01.003 OBRIGAÇÕES TRIBUTÁRIAS				
2065	S 2.2.01.003.001 IMPÓSTOS E CONTRIBUIÇÕES				
	*** Total IMPÓSTOS E CONTRIBUIÇÕES	410.489,53	204.475,09	1.006.532,33	1.212.546,77
	*** Total OBRIGAÇÕES TRIBUTÁRIAS	410.489,53	204.475,09	1.006.532,33	1.212.546,77
2124	S 2.2.01.007 SÓCIOS E DIRETORES				
	*** Total SÓCIOS E DIRETORES	4.866.641,64	4.860.033,44	69.280,92	75.889,12
2167	S 2.2.01.011 OUTRAS OBRIGAÇÕES				
	*** Total OUTRAS OBRIGAÇÕES	1.351.099,69	36.881.977,11	53.123.113,82	17.592.236,40
	*** Total OBRIGAÇÕES A LONGO PRAZO	6.628.230,86	42.023.859,24	58.476.284,71	23.080.656,33
	*** Total NÃO CIRCULANTE	6.628.230,86	42.023.859,24	58.476.284,71	23.080.656,33
2325	S 2.4 PATRIMÔNIO LÍQUIDO				
2346	S 2.4.01 CAPITAL SOCIAL				
2347	S 2.4.01.001 CAPITAL SUBSCRITO				
	*** Total CAPITAL SUBSCRITO	4.106.514,00	0,00	0,00	4.106.514,00
	*** Total CAPITAL SOCIAL	4.106.514,00	0,00	0,00	4.106.514,00
2513	S 2.4.13 LUCROS E PREJUÍZOS ACUMULADOS				
2514	S 2.4.13.001 LUCROS E PREJUÍZOS ACUMULADOS				
	*** Total LUCROS E PREJUÍZOS ACUMULADOS	(1.537.717,97)	0,00	749.648,65	(788.069,32)
2537	S 2.4.13.002 LUCROS E PREJUÍZOS DO EXERCÍCIO				
	*** Total LUCROS E PREJUÍZOS DO EXERCÍCIO	749.648,65	749.648,65	0,00	0,00
4933	S 2.4.13.003 RESULTADO DO EXERCÍCIO				
	*** Total RESULTADO DO EXERCÍCIO	0,00	7.572.459,81	8.062.735,53	490.275,72

BALANCETE
Valores expressos em Reais (R\$)

Conta	S Classificação	Saldo Ant	Débito	Crédito	Saldo
	*** Total LUCROS E PREJUÍZOSA CUMULADOS	(788.069,32)	8.322.108,46	8.912.384,18	(297.793,60)
	*** Total PATRIMÔNIO LÍQUIDO	3.318.444,68	8.322.108,46	8.912.384,18	3.808.720,40
	*** Total PASSIVO	25.679.170,75	11.267.641,49	153.629.804,31	66.636.333,57


Marcelito Romagnolo Grassi
CPF 036.740.099-24


ANDRÉ GIOVANE TAVARES
Técnico em Contabilidade
CRC/SC 80538/O-3

BALANCETE
Valores expressos em Reais (R\$)

Conta	S Classificação	Saldo Ant	Débito	Crédito	Saldo
2600	S 4 RECEITAS				
2601	S 4.1 RECEITAS OPERACIONAIS				
2602	S 4.1.01 RECEITA BRUTA DE VENDAS E SERVIÇOS				
2603	S 4.1.01.001 VENDAS DE PRODUTOS				
2604	S 4.1.01.001.001 VENDAS MERCADO INTERNO				
	*** Total VENDAS MERCADO INTERNO	0,00	0,00	38.092.285,52	38.092.285,52
	*** Total VENDAS DE PRODUTOS	0,00	0,00	38.092.285,52	38.092.285,52
2652	S 4.1.01.003 VENDAS DE MERCADORIAS				
2653	S 4.1.01.003.001 VENDAS MERCADO INTERNO				
	*** Total VENDAS MERCADO INTERNO	0,00	0,00	1.177.152,03	1.177.152,03
	*** Total VENDAS DE MERCADORIAS	0,00	0,00	1.177.152,03	1.177.152,03
	*** Total RECEITA BRUTA DE VENDAS E SERVIÇOS	0,00	0,00	39.269.437,55	39.269.437,55
2770	S 4.1.03 (-) DEDUÇÕES DA RECEITA BRUTA				
2771	S 4.1.03.001 (-) CANCELAMENTOS E DEVOLUÇÕES				
	*** Total (-) CANCELAMENTOS E DEVOLUÇÕES	0,00	6.903.126,39	0,00	(6.903.126,39)
2825	S 4.1.03.005 (-) IMPOSTOS INCIDENTES SOBRE VENDAS/SERVICOS				
	*** Total (-) IMPOSTOS INCIDENTES SOBRE VENDAS/SERVICOS	0,00	7.147.432,83	1.000.220,86	(6.147.211,97)
	*** Total (-) DEDUÇÕES DA RECEITA BRUTA	0,00	14.050.559,22	1.000.220,86	(13.050.338,36)
2856	S 4.1.05 OUTRAS RECEITAS OPERACIONAIS				
2857	S 4.1.05.001 RECEITAS FINANCEIRAS				
	*** Total RECEITAS FINANCEIRAS	0,00	0,00	95.842,66	95.842,66
2884	S 4.1.05.003 RECEITAS OPERACIONAIS DIVERSAS				
	*** Total RECEITAS OPERACIONAIS DIVERSAS	0,00	1.377.424,92	2.795.957,83	1.418.532,91
5692	S 4.1.05.004 OUTRAS RECEITAS				
	*** Total OUTRAS RECEITAS	0,00	120.341,60	2.318.320,47	2.197.978,87
	*** Total OUTRAS RECEITAS OPERACIONAIS	0,00	1.497.766,52	5.210.120,96	3.712.354,44
	*** Total RECEITAS OPERACIONAIS	0,00	15.548.325,74	45.479.779,37	29.931.453,63
	*** Total RECEITAS	0,00	15.548.325,74	45.479.779,37	29.931.453,63

BALANCETE
Valores expressos em Reais (R\$)

Conta	S Classificação	Saldo Ant	Débito	Crédito	Saldo
3000	S 5 CUSTOS E DESPESAS				
3001	S 5.1 CUSTO PRODUTOS MERCADORIAS E SERVIÇOS				
3029	S 5.1.03 CUSTO DAS MERCADORIAS VENDIDAS				
3030	S 5.1.03.001 CUSTO DAS MERCADORIAS VENDIDAS				
	*** Total CUSTO DAS MERCADORIAS VENDIDAS	0,00	1.140.095,65	833.355,70	306.739,95
	**** Total CUSTO DAS MERCADORIAS VENDIDAS	0,00	1.140.095,65	833.355,70	306.739,95
3063	S 5.1.05 CUSTO DOS SERVIÇOS PRESTADOS				
3064	S 5.1.05.001 CUSTO DOS SERVIÇOS PRESTADOS				
	*** Total CUSTO DOS SERVIÇOS PRESTADOS	0,00	861,20	0,00	861,20
	*** Total CUSTO DOS SERVIÇOS PRESTADOS	0,00	861,20	0,00	861,20
	**** Total CUSTO PRODUTOS MERCADORIAS E SERVIÇOS	0,00	1.140.956,85	833.355,70	307.601,15
3086	S 5.3 CUSTOS DE PRODUÇÃO INDUSTRIAL				
3087	S 5.3.01 CUSTOS DIRETOS DE PRODUÇÃO INDUSTRIAL				
3088	S 5.3.01.001 MATERIAL APLICADO				
	*** Total MATERIAL APLICADO	0,00	15.085.047,47	3.306.282,27	11.778.765,20
3120	S 5.3.01.003 MAO-DE-OBRA DIRETA				
	*** Total MAO-DE-OBRA DIRETA	0,00	1.916.301,76	11.537,13	1.800.927,63
3168	S 5.3.01.005 GASTOS GERAIS				
	*** Total GASTOS GERAIS	0,00	120.881,09	0,00	120.881,09
	**** Total CUSTOS DIRETOS DE PRODUÇÃO INDUSTRIAL	0,00	17.122.230,32	3.421.666,40	13.700.573,92
3192	S 5.3.03 CUSTOS INDIRETOS DA PRODUÇÃO INDUSTRIAL				
3193	S 5.3.03.001 MÃO-DE-OBRA INDIRETA				
	*** Total MÃO-DE-OBRA INDIRETA	0,00	854.140,44	75.252,72	778.887,72
3241	S 5.3.03.003 MATERIAL DE CONSUMO INDIRETO				
	*** Total MATERIAL DE CONSUMO INDIRETO	0,00	252.931,11	252.833,83	97,28
3465	S 5.3.03.005 MATERIAIS DE MANUTENÇÃO E REPARO				
	*** Total MATERIAIS DE MANUTENÇÃO E REPARO	0,00	16.486,29	0,00	16.486,29
3492	S 5.3.03.007 UTILIDADES E SERVIÇOS				
	*** Total UTILIDADES E SERVIÇOS	0,00	732.781,89	0,00	732.781,89
3572	S 5.3.03.013 DESPESAS GERAIS				
	*** Total DESPESAS GERAIS	0,00	3.370.475,33	79.376,50	3.291.098,83

BALANCETE
Valores expressos em Reais (R\$)

Conta	S Classificação	Saldo Ant	Débito	Crédito	Saldo
	**** Total CUSTOS INDIRETOS DA PRODUÇÃO INDUSTRIAL	0,00	5.226.815,06	407.463,05	4.819.352,01
	**** Total CUSTOS DE PRODUÇÃO INDUSTRIAL	0,00	22.349.045,38	3.829.119,46	18.519.925,93
4011	S 5.7 DESPESAS OPERACIONAIS				
4012	S 5.7.01 DESPESAS COM VENDAS				
4013	S 5.7.01.001 DESPESAS COM PESSOAL				
	**** Total DESPESAS COM PESSOAL	0,00	108.470,46	0,00	108.470,46
4061	S 5.7.01.003 COMISSÕES SOBRE VENDAS				
	**** Total COMISSÕES SOBRE VENDAS	0,00	1.411.809,28	98.926,13	1.312.883,15
4083	S 5.7.01.005 PROPAGANDA E PUBLICIDADE				
	**** Total PROPAGANDA E PUBLICIDADE	0,00	383.857,38	22.116,50	361.740,88
4112	S 5.7.01.007 VIAGENS E REPRESENTAÇÕES				
	**** Total VIAGENS E REPRESENTAÇÕES	0,00	6.358,60	0,00	6.358,60
4183	S 5.7.01.013 UTILIDADES E SERVIÇOS				
	**** Total UTILIDADES E SERVIÇOS	0,00	1.214,40	0,00	1.214,40
4239	S 5.7.01.017 DESPESAS GERAIS				
	**** Total DESPESAS GERAIS	0,00	493.741,23	0,00	493.741,23
4304	S 5.7.01.021 PERDAS NO RECEBIMENTO DE CRÉDITOS				
	**** Total PERDAS NO RECEBIMENTO DE CRÉDITOS	0,00	38.838,98	0,00	38.838,98
	**** Total DESPESAS COM VENDAS	0,00	2.444.290,33	121.043,03	2.323.247,30
4326	S 5.7.03 DESPESAS ADMINISTRATIVAS				
4327	S 5.7.03.001 DESPESAS COM PESSOAL				
	**** Total DESPESAS COM PESSOAL	0,00	554.196,24	82.275,97	471.920,27
4375	S 5.7.03.003 PROPAGANDA E PUBLICIDADE				
	**** Total PROPAGANDA E PUBLICIDADE	0,00	752.952,71	51.202,50	701.750,21
4404	S 5.7.03.005 VIAGENS E REPRESENTAÇÕES				
	**** Total VIAGENS E REPRESENTAÇÕES	0,00	78.298,85	1.046,34	77.252,51
4429	S 5.7.03.007 OCUPAÇÃO				
	**** Total OCUPAÇÃO	0,00	322.533,33	0,00	322.533,33
4452	S 5.7.03.009 DEPRECIações E AMORTIZAÇÕES				
	**** Total DEPRECIações E AMORTIZAÇÕES	0,00	669.799,65	0,00	669.799,65
4475	S 5.7.03.011 UTILIDADES E SERVIÇOS				
	**** Total UTILIDADES E SERVIÇOS	0,00	281,54	0,00	281,54

BALANCETE
Valores expressos em Reais (R\$)

Conta	S Classificação	Saldo Ant	Débito	Crédito	Saldo
4504	S 5.7.03.013 DESPESAS COM VEÍCULOS				
	*** Total DESPESAS COM VEÍCULOS	0,00	5.743,47	0,00	5.743,47
4531	S 5.7.03.015 DESPESAS GERAIS				
	*** Total DESPESAS GERAIS	0,00	1.774.218,42	45.290,36	1.728.928,06
4580	S 5.7.03.017 DESPESAS NÃO DEDUTÍVEIS				
	*** Total DESPESAS NÃO DEDUTÍVEIS	0,00	646.927,05	0,00	646.927,05
	*** Total DESPESAS ADMINISTRATIVAS	0,00	4.804.951,26	179.815,17	4.625.136,09
4654	S 5.7.09 DESPESAS TRIBUTÁRIAS				
4655	S 5.7.09.001 CONTRIBUIÇÕES IMPOSTOS E TAXAS				
	*** Total CONTRIBUIÇÕES IMPOSTOS E TAXAS	0,00	1.301.710,22	36.509,10	1.265.201,12
	*** Total DESPESAS TRIBUTÁRIAS	0,00	1.301.710,22	36.509,10	1.265.201,12
4695	S 5.7.11 DESPESAS FINANCEIRAS				
4696	S 5.7.11.001 DESPESAS GERAIS				
	*** Total DESPESAS GERAIS	0,00	2.037.190,93	34.751,09	2.002.439,84
	*** Total DESPESAS FINANCEIRAS	0,00	2.037.190,93	34.751,09	2.002.439,84
	*** Total DESPESAS OPERACIONAIS	0,00	10.588.142,74	372.118,39	10.216.024,35
4732	S 5.9 OUTROS CUSTOS/DESPESAS OPERACIONAIS				
4733	S 5.9.01 OUTROS RESULTADOS OPERACIONAIS				
4758	S 5.9.01.003 CUSTOS				
	*** Total CUSTOS	0,00	397.628,36	1,88	397.626,48
	*** Total OUTROS RESULTADOS OPERACIONAIS	0,00	397.628,36	1,88	397.626,48
	*** Total OUTROS CUSTOS/DESPESAS OPERACIONAIS	0,00	397.628,36	1,88	397.626,48
	*** Total CUSTOS E DESPESAS	0,00	34.475.773,33	5.034.595,42	29.441.177,91

Lucelito Romagna Graco
CPF 036.700.089-24

ANDRÉ GIOVANE TAVARES
Técnico em Contabilidade
CRC/SC 30538/O-3

BALANCETE
Valores expressos em Reais (R\$)

Conta	S Classificação	Saldo Ant	Débito	Crédito	Saldo
4900	S 6 RESULTADO				
4901	S 61 RESULTADO				
4902	S 61.01 RESULTADO DO EXERCÍCIO				
4903	S 61.01.001 RESULTADO DO EXERCÍCIO				
	*** Total RESULTADO DO EXERCÍCIO	0,00	8.062.735,53	7.572.459,81	490.275,72
	*** Total RESULTADO DO EXERCÍCIO	0,00	8.062.735,53	7.572.459,81	490.275,72
	*** Total RESULTADO	0,00	8.062.735,53	7.572.459,81	490.275,72
	*** Total RESULTADO	0,00	8.062.735,53	7.572.459,81	490.275,72


Marcelito Romagna Grasso
CPF 036.789.099-34


ANDRÉ GIOVANE TAVARES
Técnico em Contabilidade
CRC/SC.30538/O-3

DEMONSTRAÇÃO DO RESULTADO DO EXERCÍCIO
Valores expressos em Reais (R\$)

RECEITA OPERACIONAL BRUTA	39.269.437,55
(-) DEDUÇÕES DA RECEITA BRUTA	(13.050.338,36)
VENDAS CANCELADAS	(6.903.126,39)
IMPOSTOS INCIDENTES SOBRE VENDAS	(6.147.211,97)
(=) RECEITA OPERACIONAL LIQUIDA	26.219.099,19
(-) CUSTO DOS PRODUTOS/MERCADORIAS/SERVICOS	(18.827.527,08)
(=) LUCRO BRUTO	7.391.572,11
(+/-) DESPESAS OPERACIONAIS	(6.503.669,91)
DE VENDAS	(2.323.247,30)
ADMINISTRATIVAS	(4.625.136,09)
DESPESAS FINANCEIRAS	(2.002.439,84)
(-) RECEITAS FINANCEIRAS	95.842,66
DESPESAS TRIBUTARIAS	(1.265.201,12)
(-) OUTRAS RECEITAS OPERACIONAIS	3.616.511,78
(=) LUCRO OPERACIONAL LIQUIDO	887.902,20
OUTROS RESULTADOS OPERACIONAIS	(397.626,48)
OUTRAS DESPESAS OPERACIONAIS	(397.626,48)
RESULTADO ANTES DA CS E IR	490.275,72
(=) LUCRO LIQUIDO DO EXERCICIO	490.275,72

Lucelito Romagnolo
CPF 036.780.099-34

ANDRÉ GIOVANE TAVARES
Técnico em Contabilidade
CRC/SC.30538/O-3