

**EXMO(A) SR(A) DR(A) JUIZ(ÍZA) DE DIREITO DA 2ª VARA CÍVEL DA  
COMARCA DE TUBARÃO – SC**

**Processo: 0001459-36.2018.8.24.0075**

**Tipo: Recuperação Judicial**

**Autores: A. Nunes & Cia Ltda e Petronunes Transportador, Revendedor e  
Retalhista de Derivados de Petróleo Ltda.**

**GLADIUS CONSULTORIA E GESTÃO EMPRESARIAL S/S LTDA**, neste ato representada por seu administrador, **Agenor Daufenbach Júnior, Administrador Judicial** no processo de **RECUPERAÇÃO JUDICIAL** de **A. Nunes & Cia Ltda e Petronunes Transportador, Revendedor E Retalhista De Derivados De Petróleo Ltda.**, vem, respeitosamente, a presença de V. Exa., informar e ao final requerer o que segue:

Visando dar efetividade ao art. 22, II, "c" da Lei 11.101/2005, vem esta administração judicial apresentar:

***RELATÓRIO MENSAL DAS ATIVIDADES DA DEVEDORA***

Elaborando relatórios relativos ao faturamento mensal, indicadores financeiros bem como o número de funcionários ligados as empresa autora, como forma de monitoramento de suas atividades e intensidade de continuidade da produção.

Desta feita, além dos dados industriais informados nesta peça, traz-se anexo o Balancete contábil do mês de **Outubro/2019**, subscritos pelos diretores da recuperanda bem como pelo contador da mesma.

## 1 - DO INFORME DAS ATIVIDADES DAS RECUPERANDAS

Como relatado na inicial, a recuperanda A. Nunes é uma rede de postos de combustíveis que possui “bandeira” própria, além de uma marca de produtos gourmet, chamada ANunes Gourmet.

Em relação a outra recuperanda, PETRONUNES, dedica-se ao comércio atacadista de combustíveis, lubrificantes e Arla32. Com foco no desenvolvimento de tecnologia exclusiva, oferece o hardware e software para gestão do consumo de abastecimento de veículos, bem como serviço de Engenharia Ambiental própria.

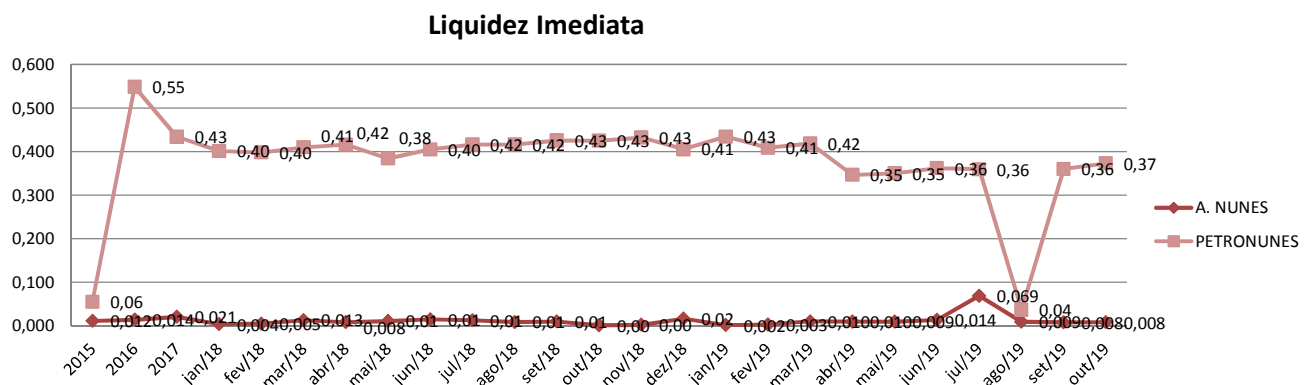
### 1.1 – INDICADORES CONTÁBEIS DE LIQUIDEZ E VARIAÇÃO PATRIMONIAL:

Os indicadores contábeis de liquidez têm por objetivo medir a capacidade da empresa em liquidar com seus compromissos a curto prazo e demonstram o índice de sua solvência geral. Estes índices demonstram quanto a empresa possui disponível para cada R\$ 1,00 de compromissos assumidos.

#### Liquidez Imediata

O índice de liquidez imediata é o quociente que compara o Disponível e o Passivo Circulante ou Obrigações de Curto Prazo. Ou seja, quanto das obrigações de até 12 meses a empresa consegue liquidar com os recursos que ela consegue transformar em dinheiro imediatamente para cada R\$ 1,00 de obrigação.

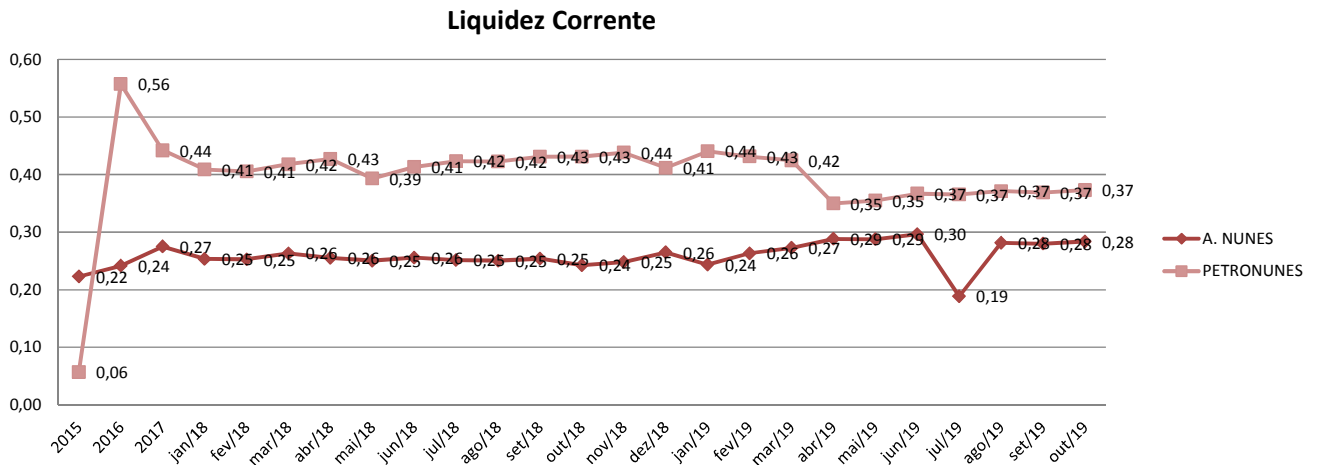
Pode-se visualizar nos gráficos abaixo as representações dos comportamentos destes índices dos últimos anos até o período atual das empresas autoras:



## Liquidez Corrente

O índice de liquidez corrente é o comparativo entre o Ativo Circulante e o Passivo Circulante. Ou seja, quanto das disponibilidades, bens ou direitos que a empresa possui de curto prazo para quitar com suas obrigações, também do curto prazo de até 12 meses, para cada R\$ 1,00 devido.

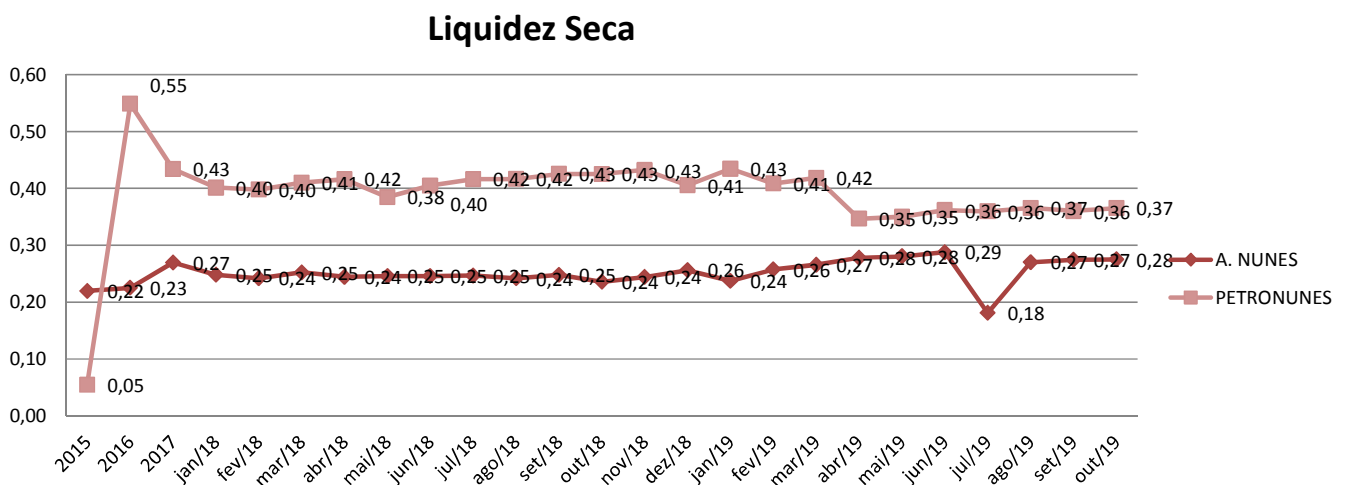
Conclui-se pela evolução do índice no gráfico abaixo, com as representações dos comportamentos deste nos últimos exercícios.



## Liquidez Seca

O índice de liquidez seca mostra a posição da empresa caso necessite utilizar todo seu Ativo Circulante, com exclusão da conta de Estoques, uma vez que este não tem uma data definida para sua transformação em dinheiro, para quitar seu Passivo Circulante ou Obrigações de Curto Prazo.

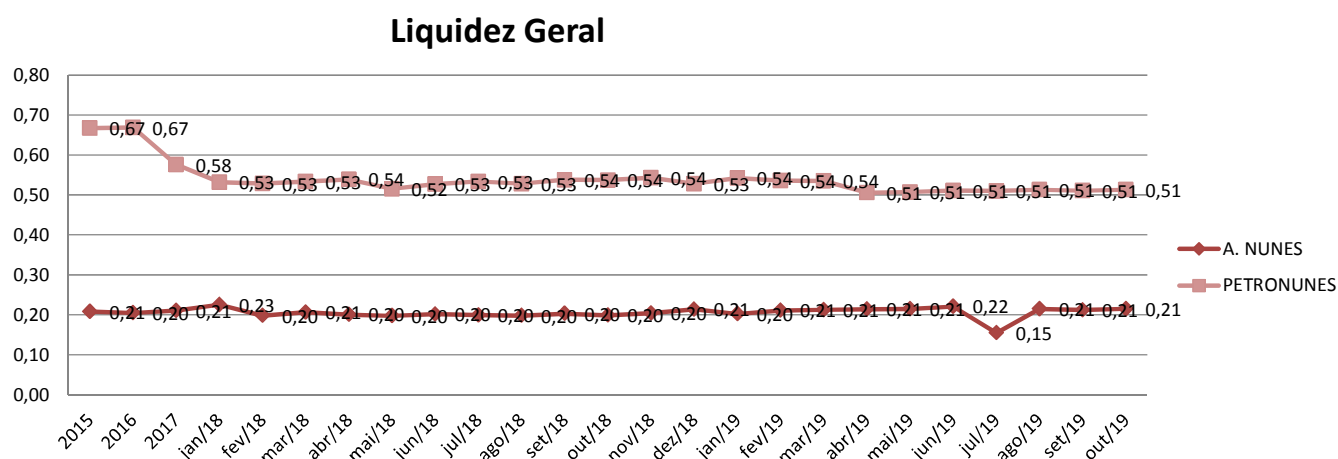
Assim é a evolução destes índices nos últimos períodos:



## Liquidez Geral

O índice de liquidez geral difere-se dos outros índices de liquidez, pois é o confronto entre o Exigível Total e o Realizável Total da empresa. Ele indica o quanto a empresa conseguirá honrar com seus compromissos de curto e longo prazo, contando com todos seus bens e direitos de curto e longo prazo também. Ou seja, quanto ela possui em bens e direitos para cumprir com cada R\$ 1,00 de dívida no curto e longo prazo.

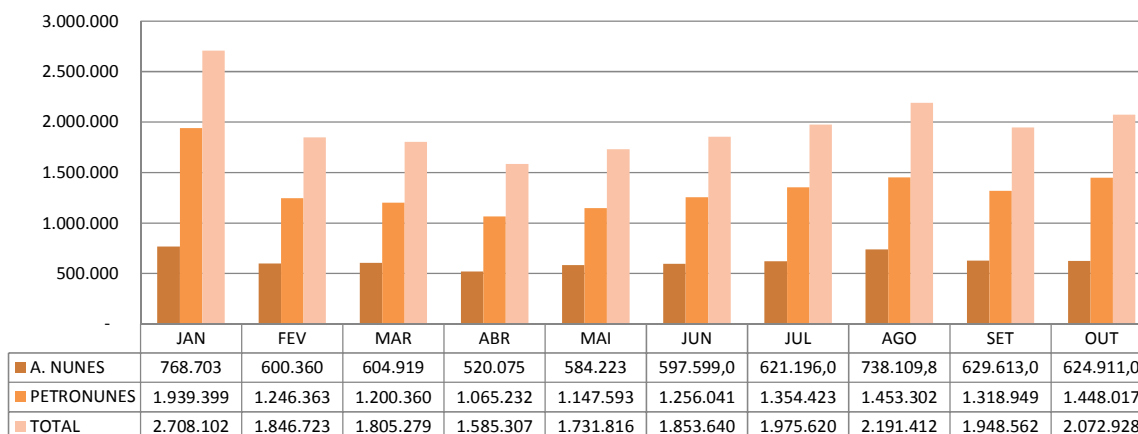
Graficamente:



## 1.2- INDICADORES FINANCEIROS, DE PRODUÇÃO E QUADRO DE PESSOAL

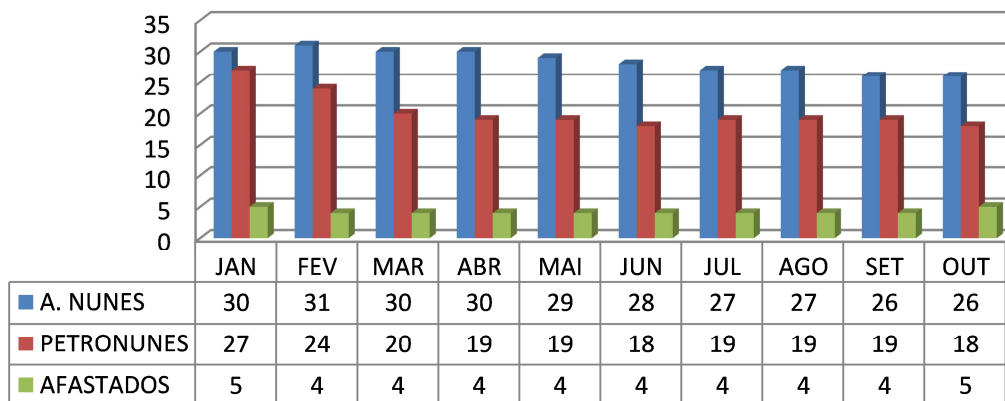
Como já citado anteriormente, as empresas revendem combustíveis, bem como são voltados ao comércio atacadista de combustíveis, lubrificantes e Arla32, sendo assim, sua produção/revenda é representada na medida Litros.

### Revenda (em Litros) 2019



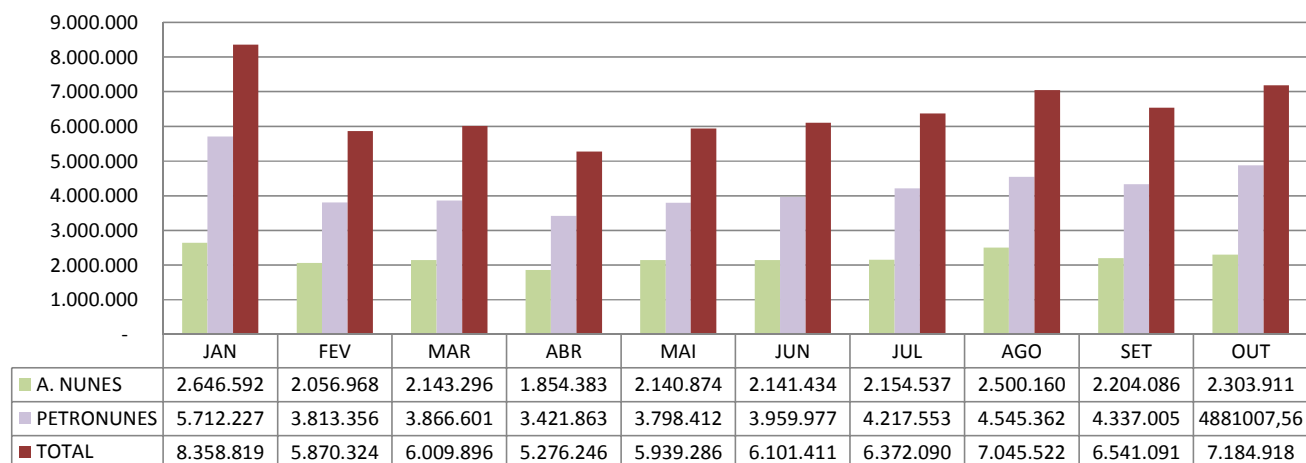
O quadro de funcionários é composto por profissionais atuantes na área Administrativa e na Produção, chegando a um total de **44 funcionários ligados** as recuperandas no mês corrente, sendo que **05 encontram-se afastados**. Desta forma, segue abaixo sua representação gráfica:

### Quadro Geral de Pessoal - 2019



O faturamento bruto do Grupo atingiu, no mês de **Outubro/2019**, o valor de **R\$ 7.184.918,95**, tendo um aumento de 9,84% em relação ao mês anterior.

### Faturamento (Em R\$) - 2019



As informações aqui reproduzidas foram trazidas por relatórios da recuperanda, em seus respectivos setores.

Sobre as informações contábeis, seguem anexo, e fazem parte da presente peça, os balancetes ofertados pelo setor competente.

Frente ao exposto, vem esta administração judicial, **REQUERER** a

juntada do *Relatório Mensal das Atividades da Devedora*, cumprindo assim o art. 22, II, "c" da Lei 11.101/2005, **bem como dos documentos que a acompanham**, quais sejam:

- ✓ Balancetes Contábeis de **Outubro/2019**;

Termos em que,

Pede deferimento,

Tubarão-SC, 16 de Dezembro de 2019.



**GLADIUS CONSULTORIA E GESTÃO EMPRESARIAL S/S LTDA**  
**Agenor Daufenbach Júnior**  
**Adm. Judicial** CRA/SC 6410 – OAB/SC 32.401

Classificação	Conta	Saldo Anterior	Débito	Crédito	Saldo Final
1	ATIVO	42.621.631,36 d	14.881.928,42	14.612.258,65	42.891.301,13 d
1.1	ATIVO CIRCULANTE	15.532.133,21 d	14.833.648,42	14.543.889,81	15.821.891,82 d
1.1.01	DISPONIVEL	15.171.646,90 d	10.243.770,37	9.921.807,30	15.493.609,97 d
1.1.01.01	CAIXA GERAL	1.462,94 d	102.914,50	102.914,50	1.462,94 d
1.1.01.01.01	CAIXA MATRIZ	1.462,94 d	102.914,50	102.914,50	1.462,94 d
1.1.01.02	BANCOS	585.023,72 d	5.251.580,73	5.240.260,10	596.344,35 d
1.1.01.02.01	BANCOS CONTA MOVIMENTO	33.048,49 d	5.251.580,73	5.240.260,10	44.369,12 d
1.1.01.02.02	OPERACOES MERCADO ABERTO	551.975,23 d	0,00	0,00	551.975,23 d
1.1.01.03	CLIENTES	6.550.146,04 d	4.886.257,56	4.573.926,01	6.862.477,59 d
1.1.01.03.01	CLIENTES A RECEBER	6.550.146,04 d	4.886.257,56	4.573.926,01	6.862.477,59 d
1.1.01.04	ADIANTAMENTO	6.720.501,34 d	2.780,00	4.530,97	6.718.750,37 d
1.1.01.04.01	ADIANTAMENTOS A TERCEIROS	6.720.501,34 d	2.780,00	4.530,97	6.718.750,37 d
1.1.01.05	OUTROS CREDITOS	814.722,08 d	237,58	175,72	814.783,94 d
1.1.01.05.01	IMPOSTOS A RECUPERAR	814.722,08 d	237,58	175,72	814.783,94 d
1.1.01.06	VALORES A COMPENSAR	253.163,87 d	0,00	0,00	253.163,87 d
1.1.01.06.01	VALORES A COMPENSAR	253.163,87 d	0,00	0,00	253.163,87 d
1.1.01.07	BLOQUEIOS JUDICIAIS	246.626,91 d	0,00	0,00	246.626,91 d
1.1.01.07.01	BLOQUEIOS JUDICIAIS	246.626,91 d	0,00	0,00	246.626,91 d
1.1.02	ESTOQUES	360.486,31 d	4.589.878,05	4.622.082,51	328.281,85 d
1.1.02.01	ESTOQUES	360.486,31 d	4.589.878,05	4.622.082,51	328.281,85 d
1.1.02.01.01	ESTOQUES	360.486,31 d	4.589.878,05	4.622.082,51	328.281,85 d
1.2	ATIVO NAO CIRCULANTE	27.089.498,15 d	48.280,00	68.368,84	27.069.409,31 d
1.2.01	REALIZAVEL A LONGO PRAZO	10.546.908,09 d	45.200,00	68.200,00	10.523.908,09 d
1.2.01.04	EMPRESTIMOS A TERCEIROS	10.546.908,09 d	45.200,00	68.200,00	10.523.908,09 d
1.2.01.04.01	EMPRESTIMOS A TERCEIROS	10.546.908,09 d	45.200,00	68.200,00	10.523.908,09 d
1.2.02	INVESTIMENTOS	1.917.056,95 d	0,00	0,00	1.917.056,95 d
1.2.02.01	IMOBILIZACOES FINANCEIRAS	1.917.056,95 d	0,00	0,00	1.917.056,95 d
1.2.02.01.01	PARTICIPACOES EM OUTRAS EMPRESAS	1.917.056,95 d	0,00	0,00	1.917.056,95 d
1.2.03	IMOBILIZADO	6.792,74 d	3.080,00	168,84	9.703,90 d
1.2.03.01	IMOBILIZACOES TECNICAS	6.792,74 d	3.080,00	168,84	9.703,90 d
1.2.03.01.01	BENS IMOVEIS	13.900.525,38 d	3.080,00	0,00	13.903.605,38 d
1.2.03.01.02	DEPRECIACAO ACUMULADA	16.656.300,95 c	0,00	168,84	16.656.469,79 c
1.2.03.01.03	IMOBILIZADO EM ANDAMENTO	276.221,39 d	0,00	0,00	276.221,39 d
1.2.03.01.04	IMOBILIZADO AJUSTADO	2.486.346,92 d	0,00	0,00	2.486.346,92 d
1.2.04	INTANGIVEL	14.618.740,37 d	0,00	0,00	14.618.740,37 d
1.2.04.01	ATIVO INTANGIVEL	14.618.740,37 d	0,00	0,00	14.618.740,37 d
1.2.04.01.01	ATIVO INTANGIVEL	14.618.740,37 d	0,00	0,00	14.618.740,37 d



Balancete Sintético - Período de 01/10/2019 a 31/10/2019


Classificação	Conta	Saldo Anterior	Débito	Crédito	Saldo Final
2	PASSIVO	43.535.865,15 c	9.338.775,22	9.624.347,96	43.821.437,89 c
2.1	PASSIVO CIRCULANTE	42.129.276,69 c	9.338.526,71	9.622.007,87	42.412.757,85 c
2.1.01	FORNECEDORES	24.381.819,46 c	4.702.785,81	4.725.411,14	24.404.444,79 c
2.1.01.02	FORNECEDORES	24.381.819,46 c	4.702.785,81	4.725.411,14	24.404.444,79 c
2.1.01.02.01	FORNECEDORES A PAGAR	24.381.819,46 c	4.702.785,81	4.725.411,14	24.404.444,79 c
2.1.02	EMPRESTIMOS E FINANCIAMENTOS	9.797.074,33 c	2.894,07	0,00	9.794.180,26 c
2.1.02.01	EMPRESTIMOS E FINANCIAMENTOS	9.797.074,33 c	2.894,07	0,00	9.794.180,26 c
2.1.02.01.01	BANCOS	1.249.775,18 c	0,00	0,00	1.249.775,18 c
2.1.02.01.03	EMPRESTIMOS CAPITAL DE GIRO CP	8.058.012,71 c	2.894,07	0,00	8.055.118,64 c
2.1.02.01.04	INVESTIMENTOS E FINANCIAMENTOS CP	489.286,44 c	0,00	0,00	489.286,44 c
2.1.03	ADIANTAMENTOS DE CLIENTES	102.473,09 c	151.691,10	82.324,60	33.106,59 c
2.1.03.01	ADIANTAMENTOS DE CLIENTES	102.473,09 c	151.691,10	82.324,60	33.106,59 c
2.1.03.01.01	ADIANTAMENTOS DE CLIENTES	102.473,09 c	151.691,10	82.324,60	33.106,59 c
2.1.04	OBRIGAÇÕES FISCAIS	75.076,92 c	2.138,25	2.469,12	75.407,79 c
2.1.04.01	OBRIGACOES FISCAIS	75.076,92 c	2.138,25	2.469,12	75.407,79 c
2.1.04.01.01	IMPOSTOS E TAXAS	75.076,92 c	2.138,25	2.469,12	75.407,79 c
2.1.05	OBRIGAÇÕES SOCIAIS TRABALHISTAS	2.322.033,95 c	103.956,57	101.143,12	2.319.220,50 c
2.1.05.01	OBRIGACOES SOCIAIS TRABALHISTAS	2.322.033,95 c	103.956,57	101.143,12	2.319.220,50 c
2.1.05.01.01	OBRIGACOES SOCIAIS TRABALHISTAS	2.322.033,95 c	103.956,57	101.143,12	2.319.220,50 c
2.1.07	ANTECIPAÇÃO DE RECEBIVEIS	5.450.798,94 c	4.375.060,91	4.710.659,89	5.786.397,92 c
2.1.07.01	ANTECIPACAO DE RECEBIVEIS	5.450.798,94 c	4.375.060,91	4.710.659,89	5.786.397,92 c
2.1.07.01.01	DUPLICATAS DESCONTADAS	5.450.798,94 c	4.375.060,91	4.710.659,89	5.786.397,92 c
2.2	PASSIVO NAO CIRCULANTE	8.946.133,45 c	0,00	0,00	8.946.133,45 c
2.2.01	EXIGIVEL A LONGO PRAZO	8.946.133,45 c	0,00	0,00	8.946.133,45 c
2.2.01.01	EMPRESTIMOS E FINANCIAMENTOS	8.946.133,45 c	0,00	0,00	8.946.133,45 c
2.2.01.01.01	EMPRESTIMOS CAPITAL DE GIRO LP	8.080.693,00 c	0,00	0,00	8.080.693,00 c
2.2.01.01.02	INVESTIMENTOS E FINANCIAMENTOS LP	730.565,95 c	0,00	0,00	730.565,95 c
2.2.01.01.04	EMPRESTIMOS A TERCEIROS	134.874,50 c	0,00	0,00	134.874,50 c
2.3	PATRIMONIO LIQUIDO	(7.539.544,99) d	248,51	2.340,09	(7.537.453,41) d
2.3.01	CAPITAL SOCIAL E RESERVAS	12.087.338,88 c	248,51	2.340,09	12.089.430,46 c
2.3.01.01	CAPITAL SOCIAL	969.491,00 c	0,00	0,00	969.491,00 c
2.3.01.01.01	CAPITAL SOCIAL REALIZADO	969.491,00 c	0,00	0,00	969.491,00 c
2.3.01.02	RESERVAS	45.295,23 c	0,00	0,00	45.295,23 c
2.3.01.02.01	RESERVAS DE CAPITAL	45.295,23 c	0,00	0,00	45.295,23 c
2.3.01.03	AJUSTES DE AVALIACOES PATRIMONIAIS	16.986.346,92 c	0,00	0,00	16.986.346,92 c
2.3.01.03.01	AJUSTES DE AVALIACOES PATRIMONIAIS	16.986.346,92 c	0,00	0,00	16.986.346,92 c
2.3.01.04	AJUSTES DE EXERCICIOS ANTERIORES	(4.826.436,15) d	248,51	2.340,09	(4.824.344,57) d
2.3.01.04.01	AJUSTES DE EXERCICIOS ANTERIORES	(4.826.436,15) d	248,51	2.340,09	(4.824.344,57) d
2.3.01.05	PERT CFE LEI 13496/2017	(1.087.358,12) d	0,00	0,00	(1.087.358,12) d
2.3.01.05.01	PERT CFE LEI 13496/2017	(1.087.358,12) d	0,00	0,00	(1.087.358,12) d
2.3.02	RESULTADOS ACUMULADOS	(19.626.883,87) d	0,00	0,00	(19.626.883,87) d
2.3.02.01	LUCROS OU PREJUIZOS ACUMULADOS	(19.626.883,87) d	0,00	0,00	(19.626.883,87) d
2.3.02.01.01	LUCROS OU PREJUIZOS ACUMULADOS	(19.626.883,87) d	0,00	0,00	(19.626.883,87) d



Balancete Sintético - Período de 01/10/2019 a 31/10/2019

Classificação	Conta	Saldo Anterior	Débito	Crédito	Saldo Final
3	RECEITAS	37.222.014,67 c	9.750,00	4.871.257,56	42.083.522,23 c
3.1	RECEITAS OPERACIONAIS	37.222.014,67 c	9.750,00	4.871.257,56	42.083.522,23 c
3.1.01	RECEITAS COM VENDAS	37.222.014,67 c	9.750,00	4.871.257,56	42.083.522,23 c
3.1.01.01	RECEITAS COM VENDAS DE PRODUTOS	39.496.477,17 c	0,00	4.871.257,56	44.367.734,73 c
3.1.01.01.01	RECEITAS COM VENDAS DE MERCADORIAS	39.496.477,17 c	0,00	4.871.257,56	44.367.734,73 c
3.1.01.02	RECEITAS COM SERVICOS	175.215,00 c	0,00	0,00	175.215,00 c
3.1.01.02.01	RECEITAS COM VENDAS DE SERVICOS	175.215,00 c	0,00	0,00	175.215,00 c
3.1.01.03	DEDUCOES DA RECEITA COM VENDAS	2.403.611,35 d	9.750,00	0,00	2.413.361,35 d
3.1.01.03.01	DEVOLUCOES DESCONTOS E ABATIMENTOS	2.403.611,35 d	9.750,00	0,00	2.413.361,35 d
3.1.01.04	DEDUCOES DA RECEITA	46.066,15 d	0,00	0,00	46.066,15 d
3.1.01.04.01	TRIBUTOS E CONTRIBUICOES SOBRE VENDA	46.066,15 d	0,00	0,00	46.066,15 d

Classificação	Conta	Saldo Anterior	Débito	Crédito	Saldo Final
4	CUSTOS E DESPESAS	38.136.248,46 d	4.919.278,24	41.867,71	43.013.658,99 d
4.1	CUSTOS	34.518.927,80 d	4.567.358,83	9.424,96	39.076.861,67 d
4.1.01	CUSTOS OPERACIONAIS	34.518.927,80 d	4.567.358,83	9.424,96	39.076.861,67 d
4.1.01.01	CUSTOS DE MERCADORIAS VENDIDAS	34.518.927,80 d	4.567.358,83	9.424,96	39.076.861,67 d
4.1.01.01.01	CUSTOS DE MERCADORIAS VENDIDAS	34.518.927,80 d	4.567.358,83	9.424,96	39.076.861,67 d
4.2	DESPESAS	2.922.126,10 d	298.323,14	13.663,71	3.206.785,53 d
4.2.01	DESPESAS OPERACIONAIS	2.922.126,10 d	298.323,14	13.663,71	3.206.785,53 d
4.2.01.01	DESPESAS ADMINISTRATIVAS	1.972.881,20 d	179.010,05	13.663,71	2.138.227,54 d
4.2.01.01.01	DESPESAS ADMINISTRATIVAS	1.972.881,20 d	179.010,05	13.663,71	2.138.227,54 d
4.2.01.02	DESPESA COMERCIAL DIESEL	161.389,00 d	20.333,03	0,00	181.722,03 d
4.2.01.02.01	DESPESA COMERCIAL DIESEL	161.389,00 d	20.333,03	0,00	181.722,03 d
4.2.01.03	DESPESA LOGISTICA	769.048,32 d	96.044,09	0,00	865.092,41 d
4.2.01.03.01	DESPESA LOGISTICA	769.048,32 d	96.044,09	0,00	865.092,41 d
4.2.01.04	DESPESA MANUTENÇÃO	18.807,58 d	2.935,97	0,00	21.743,55 d
4.2.01.04.01	DESPESA MANUTENÇÃO	18.807,58 d	2.935,97	0,00	21.743,55 d
4.6	RECEITAS FINANCEIRAS	53.836,42 c	0,00	18.779,04	72.615,46 c
4.6.01	RECEITAS FINANCEIRAS	53.836,42 c	0,00	18.779,04	72.615,46 c
4.6.01.01	RECEITAS FINANCEIRAS	(53.836,42) c	0,00	18.779,04	(72.615,46) c
4.6.01.01.01	RECEITAS FINANCEIRAS	53.836,42 c	0,00	18.779,04	72.615,46 c
4.7	DESPESAS FINANCEIRAS	749.030,98 d	53.596,27	0,00	802.627,25 d
4.7.01	DESPESAS FINANCEIRAS	749.030,98 d	53.596,27	0,00	802.627,25 d
4.7.01.01	DESPESAS FINANCEIRAS	749.030,98 d	53.596,27	0,00	802.627,25 d
4.7.01.01.01	DESPESAS FINANCEIRAS	749.030,98 d	53.596,27	0,00	802.627,25 d
<b>Conta</b>		<b>Saldo Anterior</b>	<b>Débito</b>	<b>Crédito</b>	<b>Saldo Final</b>
ATIVO		42.621.631,36	14.881.928,42	14.612.258,65	42.891.301,13
PASSIVO		43.535.865,15	9.338.775,22	9.624.347,96	43.821.437,89
RECEITAS		37.222.014,67	9.750,00	4.871.257,56	42.083.522,23
CUSTOS E DESPESAS		38.136.248,46	4.919.278,24	41.867,71	43.013.658,99
<b>Resultado do Período</b>		(15.902,97)			
<b>Resultado Acumulado</b>		(930.136,76)			



Administrador

EDINA N. CAETANO FLORIANI  
Procuradora  
CPF 635.218.909-10  
GRUPO A. NUNES

Contador

Código	Classificação	Conta	Saldo Anterior	Débito	Crédito	Saldo
11579	1	<b>ATIVO</b>	11.738.175,90D	9.129.429,22	9.043.150,11	11.824.455,01D
11580	1.1	<b>CIRCULANTE</b>	5.220.975,03D	8.769.492,55	8.654.714,20	5.335.753,38D
11581	1.1.01	<b>DISPONIBILIDADES</b>	148.853,05D	4.893.332,61	4.884.976,78	157.208,88D
19154	1.1.01.02	<b>CAIXA</b>	144.409,23D	2.415.909,28	2.416.568,27	143.750,24D
19156	1.1.01.04	<b>BANCOS CONTA MOVIMENTO</b>	1.443,82D	2.477.423,33	2.468.408,51	10.458,64D
19158	1.1.01.05	<b>APLICACAO LIQUIDEZ IMEDIATA</b>	3.000,00D	0,00	0,00	3.000,00D
11515	1.1.02	<b>CREDITOS - CONTAS A RECEBER</b>	4.167.582,11D	1.103.691,82	1.103.257,10	4.168.016,83D
11526	1.1.02.02	<b>CONTAS A RECEBER</b>	4.167.582,11D	1.103.691,82	1.103.257,10	4.168.016,83D
11443	1.1.03	<b>ESTOQUES</b>	100.030,90D	2.253.874,78	2.190.687,92	163.217,76D
11444	1.1.03.01	<b>ESTOQUE DE COMBUSTIVEIS</b>	70.868,84D	2.248.738,78	2.184.635,32	134.972,30D
11449	1.1.03.02	<b>ESTOQUE LUBRIFICANTES</b>	6.635,81D	5.136,00	6.052,60	5.719,21D
11454	1.1.03.03	<b>ESTOQUE DE PECAS E ACESSORIOS</b>	20.364,14D	0,00	0,00	20.364,14D
19215	1.1.03.04	<b>ESTOQUE DE FILTROS</b>	2.119,11D	0,00	0,00	2.119,11D
19223	1.1.03.05	<b>ESTOQUE LOJA DE CONVENIENCIA</b>	43,00D	0,00	0,00	43,00D
11554	1.1.05	<b>OUTROS CREDITOS</b>	804.508,97D	518.593,34	475.792,40	847.309,91D
11555	1.1.05.01	<b>ADIANTAMENTOS FUNCIONARIOS</b>	17.433,20D	11.577,53	9.011,70	19.999,03D
11564	1.1.05.02	<b>ADIANTAMENTOS</b>	759.545,33D	488.304,40	448.069,29	799.780,44D
11571	1.1.05.03	<b>CREDITOS TRIBUT / FISCAIS</b>	27.530,44D	18.711,41	18.711,41	27.530,44D
11465	1.2	<b>NÃO CIRCULANTE</b>	6.517.200,87D	359.936,67	388.435,91	6.488.701,63D
11466	1.2.01	<b>REALIZAVEL A LONGO PRAZO</b>	1.219.221,61D	359.936,67	358.029,19	1.221.129,09D
716400	1.2.01.02	<b>APLICACOES FINANCEIRAS</b>	225.914,83D	10,00	0,00	225.924,83D
508411	1.2.01.05	<b>DEPOSITOS/BLOQUEIOS JUDICIAIS</b>	252.456,61D	1.430,00	0,00	253.886,61D
998330	1.2.01.06	<b>MUTUOS A EMPRESAS L.P</b>	740.850,17D	358.496,67	358.029,19	741.317,65D
11167	1.2.03	<b>ATIVO IMOBILIZADO</b>	2.211.907,49D	0,00	30.406,72	2.181.500,77D
11497	1.2.03.01	<b>IMOBILIZADO TECNICO</b>	9.755.858,67D	0,00	0,00	9.755.858,67D
11374	1.2.03.02	<b>(-) DEPRECIACAO / AMORTIZACAO AC</b>	7.754.354,74C	0,00	30.406,72	7.784.761,46C
19280	1.2.03.03	<b>IMOBILIZADO EM ANDAMENTO</b>	210.403,56D	0,00	0,00	210.403,56D
922371	1.2.04	<b>INTANGÍVEL</b>	3.086.071,77D	0,00	0,00	3.086.071,77D
922319	1.2.04.01	<b>OPERACIONAL INCORPÓREO</b>	3.121.613,18D	0,00	0,00	3.121.613,18D
850242	1.2.04.02	<b>(-) AMORT. ACUMULADA</b>	35.541,41C	0,00	0,00	35.541,41C
11384	2	<b>PASSIVO</b>	12.352.227,62C	2.191.872,61	2.332.898,88	12.493.253,89C
11385	2.1	<b>CIRCULANTE</b>	18.662.335,34C	2.189.364,21	2.332.898,88	18.805.870,01C
11386	2.1.01	<b>EXIGIVEL A CURTO PRAZO</b>	18.662.335,34C	2.189.364,21	2.332.898,88	18.805.870,01C
19286	2.1.01.01	<b>FORNECEDORES</b>	13.282.014,32C	2.095.791,35	2.207.538,69	13.393.761,66C
19288	2.1.01.02	<b>OBRIGACOES TRABALHISTAS</b>	1.960.938,16C	51.698,21	84.555,84	1.993.795,79C
19294	2.1.01.03	<b>OBRIGACOES TRIBUTARIAS / FISCAIS</b>	614.739,77C	25.743,89	28.860,91	617.856,79C
998355	2.1.01.06	<b>SALDO NEGATIVO C/C</b>	211.170,05C	0,00	0,00	211.170,05C
19322	2.1.01.08	<b>EMPRESTIMOS E CAP.GIROS</b>	2.463.846,28C	0,00	0,00	2.463.846,28C
19330	2.1.01.09	<b>FINANCIAMENTOS</b>	30.750,73C	0,00	0,00	30.750,73C
19340	2.1.01.10	<b>CONVENIOS A PAGAR</b>	18.417,55C	10.371,87	10.371,87	18.417,55C
19354	2.1.01.11	<b>ADIANTAMENTOS</b>	80.458,48C	5.758,89	1.571,57	76.271,16C
11304	2.2	<b>NAO CIRCULANTE</b>	11.738.978,29C	2.508,40	0,00	11.736.469,89C
11305	2.2.01	<b>EXIGIVEL A LONGO PRAZO</b>	11.738.978,29C	2.508,40	0,00	11.736.469,89C
19363	2.2.01.01	<b>EMPRESTIMOS LONGO PRAZO</b>	4.683.545,66C	0,00	0,00	4.683.545,66C
19376	2.2.01.02	<b>FINANCIAMENTOS LONGO PRAZO</b>	85.910,00C	0,00	0,00	85.910,00C
19384	2.2.01.03	<b>MUTUOS A EMPRESAS COLIGADAS - LC</b>	6.969.522,63C	2.508,40	0,00	6.967.014,23C
11316	2.3	<b>PATRIMONIO LIQUIDO</b>	18.049.086,01D	0,00	0,00	18.049.086,01D
11317	2.3.01	<b>CAPITAL SOCIAL</b>	4.142.704,00C	0,00	0,00	4.142.704,00C
998995	2.3.01.01	<b>CAPITAL SOCIAL SUBSCRITO</b>	4.142.704,00C	0,00	0,00	4.142.704,00C
998996	2.3.02	<b>RESERVAS</b>	464.329,29C	0,00	0,00	464.329,29C
11320	2.3.02.01	<b>RESERVA DE CAPITAL</b>	450.013,79C	0,00	0,00	450.013,79C
11325	2.3.02.03	<b>RESERVA DE LUCRO</b>	14.315,50C	0,00	0,00	14.315,50C
999103	2.3.03	<b>AJUSTES DE AVALIACOES PATRIMONIAI</b>	3.000.000,00C	0,00	0,00	3.000.000,00C
999104	2.3.03.01	<b>AJUSTE DE REAVALIACOES PATRIMON</b>	3.000.000,00C	0,00	0,00	3.000.000,00C
999258	2.3.04	<b>AJUSTES</b>	13.332.666,18D	0,00	0,00	13.332.666,18D
999259	2.3.04.01	<b>AJUSTES RETROSPECTIVOS</b>	13.332.666,18D	0,00	0,00	13.332.666,18D
998997	2.3.05	<b>LUCROS OU PREJUIZOS ACUMULADOS</b>	12.323.453,12D	0,00	0,00	12.323.453,12D
11307	2.3.05.01	<b>LUCROS/PREJUIZOS ACUMULADOS</b>	12.323.453,12D	0,00	0,00	12.323.453,12D
11334	3	<b>CONTAS DO RESULTADO</b>	614.051,72D	2.314.911,53	2.260.164,37	668.798,88D

Código	Classificação	Conta	Saldo Anterior	Débito	Credito	Saldo
11335	3.1	LUCRO BRUTO	2.100.202,36C	2.003.606,37	2.252.107,88	2.348.703,87C
11336	3.1.01	RECEITA LIQUIDA	19.530.240,97C	26.134,25	2.252.107,88	21.756.214,60C
11337	3.1.01.01	RECEITA BRUTA	20.475.147,40C	0,00	2.252.107,88	22.727.255,28C
11342	3.1.01.02	(-) DEDUCOES DA REC. BRUTA	944.906,43D	26.134,25	0,00	971.040,68D
11348	3.1.02	CUSTOS TOTAIS	17.430.038,61D	1.977.472,12	0,00	19.407.510,73D
11349	3.1.02.01	CUSTO DE PRODUTOS VENDIDOS	17.430.038,61D	1.977.472,12	0,00	19.407.510,73D
11426	3.2	DESPESAS OPERACIONAIS	2.648.932,87D	281.510,79	6.613,77	2.923.829,89D
11355	3.2.01	DESPESAS OPERACIONAIS POSTOS	2.648.932,87D	281.510,79	6.613,77	2.923.829,89D
455268	3.2.01.01	DESPESAS ADMINISTRATIVAS	1.769.697,88D	183.131,25	1.923,00	1.950.906,13D
455347	3.2.01.02	DESPESAS TRABALHISTAS	879.234,99D	98.379,54	4.690,77	972.923,76D
11176	3.3	RECEITAS E DESPESAS FINANCEIRAS OP	121.554,80D	29.794,37	25,17	151.324,00D
20261	3.3.01	RECEITAS E DESPESAS FINANCEIRAS	121.554,80D	29.794,37	25,17	151.324,00D
20264	3.3.01.01	DESPESAS FINANCEIRAS	122.805,91D	29.794,37	0,00	152.600,28D
20367	3.3.01.02	RECEITAS FINANCEIRAS	1.251,11C	0,00	25,17	1.276,28C
11194	3.4	OUTROS RESULTADOS OPERACIONAIS	56.158,55C	0,00	1.417,55	57.576,10C
20566	3.4.01	OUTRAS RECEITAS/DESPESAS OPERACI	56.158,55C	0,00	1.417,55	57.576,10C
20567	3.4.01.01	OUTRAS DESPESAS OPERACIONAIS	100,00D	0,00	0,00	100,00D
20573	3.4.01.02	OUTRAS RECEITAS	56.258,55C	0,00	1.417,55	57.676,10C
11205	3.5	OUTROS RESULTADOS N/OPERACIONAIS	75,04C	0,00	0,00	75,04C
20581	3.5.01	RECEITAS N/OPERACIONAIS	75,04C	0,00	0,00	75,04C
20586	3.5.01.02	RECEITAS N/TRIBUTADAS	75,04C	0,00	0,00	75,04C



ÉDINA N. CAETANO FLORIANI  
Procuradora  
CPF 655.218.909-10  
GRUPO A. NUNES