

# RELATÓRIO MENSAL DAS ATIVIDADES (RMA)

Art. 22, II, “c” da Lei 11.101/2005

➤ **Empresas Recuperandas:**

- Athletic Way Comércio de Equipamentos para Ginástica e Fisioterapia Ltda;
- Merco Fitness Brasil Comércio de Equipamentos para Ginástica Ltda;
- Universal Componentes da Amazônia (Merco Fitness da Amazônia Indústria e Comércio de Equipamentos de Ginástica Ltda);
- Universal Fitness da Amazônia Ltda

➤ **Autos nº:** 0309943-15.2017.8.24.0038

➤ **Adm. Judicial:** Gladius Consultoria e Gestão Empresarial S/S Ltda

Novembro/2021

# Sumário

<b>1.</b>	<b>EVENTOS RELEVANTES.....</b>	<b>2</b>
1.1.	EVENTOS PROCESSUAIS DO ULTIMO MÊS.....	2
1.2.	EVENTOS PROCESSUAIS EM ANDAMENTO.....	2
<b>2.</b>	<b>VISÃO GERAL DA RECUPERANDA .....</b>	<b>2</b>
2.1.	HISTÓRICO DE ATIVIDADES.....	2
2.2.	SEDE .....	3
2.3.	ESTRUTURA SOCIETÁRIA .....	4
<b>3.</b>	<b>INFORMAÇÕES OPERACIONAIS.....</b>	<b>4</b>
3.1.	PRODUÇÃO .....	4
3.2.	RECURSOS HUMANOS (RH) .....	5
<b>4.</b>	<b>INFORMAÇÕES FINANCEIRAS .....</b>	<b>5</b>
4.1.	ANÁLISE DO BALANÇO PATRIMONIAL .....	6
4.1.1.	ATHLETIC WAY .....	6
4.1.2.	UNIVERSAL FITNESS DA AMAZÔNIA.....	7
4.1.3.	MERCO FITNESS DO BRASIL (MFB).....	8
4.1.4.	MERCO FITNESS DA AMAZÔNIA (MFA).....	9
4.2.	FATURAMENTO .....	10
4.3.	DEMONSTRAÇÃO DO RESULTADO DO EXERCÍCIO .....	10
4.3.1.	GRUPO ATHLETIC .....	10
4.3.2.	DEMONSTRAÇÃO INDIVIDUAL POR EMPRESA.....	11
4.3.2.1.	ATHLETIC WAY (AW).....	11
4.3.2.2.	UNIVERSAL FITNESS DA AMAZÔNIA (UFA).....	12
4.3.2.3.	MERCO FITNESS BRASIL (MFB).....	12
4.3.2.4.	MERCO FITNESS AMAZÔNIA (MFA) .....	12
4.4.	ÍNDICES DE LIQUIDEZ .....	13
4.4.2.	LIQUIDEZ IMEDIATA .....	13
4.4.3.	LIQUIEZ CORRENTE .....	13
4.4.4.	LIQUIDEZ SECA.....	14
4.4.5.	LIQUIDEZ GERAL .....	14
<b>5.</b>	<b>ENDIVIDAMENTO SUJEITO A RECUPERAÇÃO JUDICIAL .....</b>	<b>15</b>
<b>6.</b>	<b>PLANO DE RECUPERAÇÃO JUDICIAL .....</b>	<b>16</b>
<b>7.</b>	<b>CONCLUSÃO .....</b>	<b>17</b>
<b>ANEXO 1</b>	<b>Cronograma do Andamento Processual.....</b>	<b>18</b>
<b>ANEXO 2</b>	<b>Balancetes Contábeis .....</b>	<b>24</b>

## 1. EVENTOS RELEVANTES

Prezando pela transparência processual, abaixo estão descritos os principais eventos processuais do mês, assim como os eventos processuais que se encontram em andamento. Informações mais detalhadas e completas podem ser obtidas no Cronograma do Andamento Processual (*Anexo 1*), ou diretamente no site desta Administradora Judicial (<http://www.gladiusconsultoria.com.br/processo/athletic-way-comercio-de-equipamentos-para-ginastica-e-fisioterapia-ltda-e-outras-89>).

### 1.1. EVENTOS PROCESSUAIS DO ÚLTIMO MÊS

Ao decorrer do último mês não houve movimentação processual relevante.

### 1.2. EVENTOS PROCESSUAIS EM ANDAMENTO

No momento o processo encontra-se em **Fase de Cumprimento do Plano de Recuperação Judicial**.

## 2. VISÃO GERAL DA RECUPERANDA

### 2.1. HISTÓRICO DE ATIVIDADES

A história do **Grupo Athletic** iniciou em **1986** com a empresa **Merco Fitness Brasil Ltda (MFB)**, a qual iniciou em Joinville/SC, a produção e venda de equipamentos de ginástica de porta-a-porta diretamente para o consumidor final. Em 1977 se deparando com a necessidade de crescimento e ampliação da indústria, decidiu-se transferir a produção para Manaus, no Estado do Amazonas (AM), devido à programas de incentivos fiscais, e junto a isso, foi fundada a empresa **Universal Fitness da Amazônia Ltda (UFA)**, que seria a responsável pela produção em Manaus, sendo que chegou a ser responsável por toda a produção do grupo.

Com o crescimento do mercado fitness no Brasil, surgiu a necessidade de abrir lojas próprias para revender os produtos. Para isso, foi constituída em 1994 a empresa **Athletic Way**, a qual tornou-se especializada na venda de varejo. Assim, a Athletic Way comprava as mercadorias produzidas pela MFB, e posteriormente, pela UFA, e fazia venda no varejo. Também começou a operar em quiosques em shoppings center, chegando a possuir 185 lojas e quiosques.

A **empresa Universal Componentes (UCA)** da Amazônia surgiu em 2002, como uma estratégia de fabricar motores de origem nacional, iniciando sua produção com a Joy Motor, posteriormente vindo a prevalecer apenas a UCA.

Deste modo, os principais produtos do portfólio do grupo são os seguintes equipamentos: Bicicletas, elípticos, esteiras, remadores, academia home e academia pró.



## 2.2. SEDE

As recuperandas tem sede no seguinte endereço:

- Rua Barão de Teffé, 326, Bom Retiro, Joinville/Santa Catarina, CEP 89223-350.



## 2.3. ESTRUTURA SOCIETÁRIA

As empresas do Grupo Athletic, possuem os seguintes quadros societários:

<b>ATHLETIC WAY COMÉRCIO DE EQUIPAMENTOS PARA GINÁSTICA E FISIOTERAPIA LTDA</b>			
<b>SÓCIOS</b>	<b>QNTD. DE COTAS</b>	<b>VALOR DAS COTAS</b>	<b>% DO TOTAL</b>
Juarez Romagna Grasso	300.000	R\$ 300.000	20%
Jucelito Romagna Grasso	300.000	R\$ 300.000	20%
Jaime Romagna Grasso	900.000	R\$ 900.000	60%
<b>TOTAL</b>	<b>1.500.000</b>	<b>R\$ 1.500.000</b>	<b>100%</b>

<b>UNIVERSAL FITNESS DA AMAZÔNIA LTDA</b>			
<b>SÓCIOS</b>	<b>QNTD. DE COTAS</b>	<b>VALOR DAS COTAS</b>	<b>% DO TOTAL</b>
Juarez Romagna Grasso	821.303	R\$ 821.303	20%
Jucelito Romagna Grasso	821.303	R\$ 821.303	20%
Jaime Romagna Grasso	2.463.908	R\$ 2.463.908	60%
<b>TOTAL</b>	<b>4.106.514</b>	<b>R\$ 4.106.514</b>	<b>100%</b>

<b>MERCO FITNESS BRASIL COMÉRCIO DE EQUIPAMENTOS PARA GINÁSTICA LTDA</b>			
<b>SÓCIOS</b>	<b>QNTD. DE COTAS</b>	<b>VALOR DAS COTAS</b>	<b>% DO TOTAL</b>
Juarez Romagna Grasso	408.000	R\$ 408.000	20%
Jucelito Romagna Grasso	408.000	R\$ 408.000	20%
Jaime Romagna Grasso	1.224.000	R\$ 1.224.000	60%
<b>TOTAL</b>	<b>2.040.000</b>	<b>R\$ 2.040.000</b>	<b>100%</b>

<b>UNIVERSAL COMPONENTES AMAZÔNIA/ MERCOCOMÉRCIO FITNESS DA AMAZÔNIA LTDA</b>			
<b>SÓCIOS</b>	<b>QNTD. DE COTAS</b>	<b>VALOR DAS COTAS</b>	<b>% DO TOTAL</b>
Juarez Romagna Grasso	29.223.608	R\$ 29.223.608	54%
Jucelito Romagna Grasso	8.051.104	R\$ 8.051.104	15%
Jaime Romagna Grasso	15.321.973	R\$ 15.321.973	28%
Cesar Valmar Führ	1.760.000	R\$ 1.760.000	3%
<b>TOTAL</b>	<b>54.356.685</b>	<b>R\$ 54.356.685</b>	<b>100%</b>

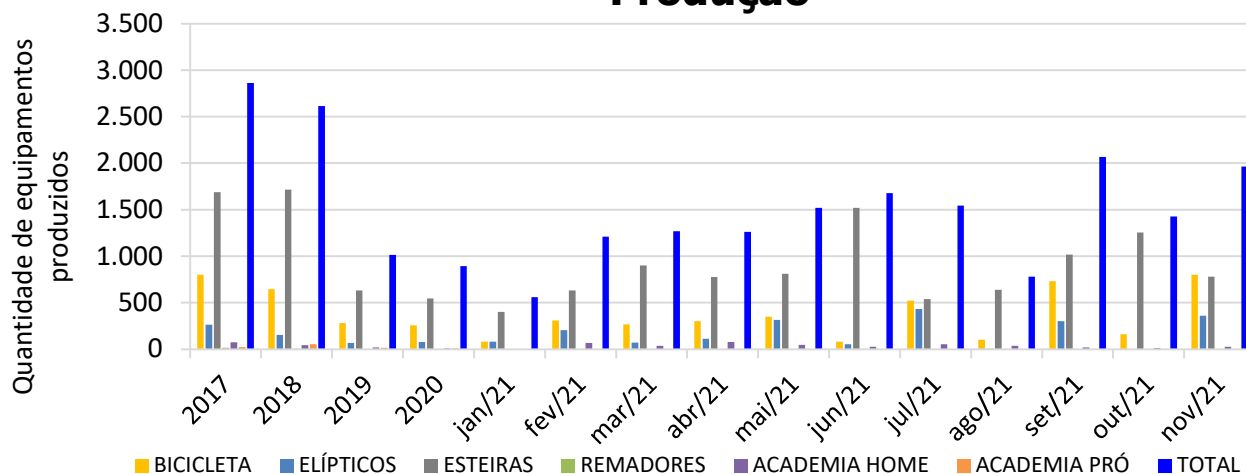
## 3. INFORMAÇÕES OPERACIONAIS

### 3.1. PRODUÇÃO

Como relatado na inicial, o Grupo Athletic dedica-se a produção, importação, exportação e ao comércio varejista de equipamentos e peças relacionados a ginástica, fisioterapia, mecanoterapia e de componentes eletrônicos e acessórios para motores elétricos de corrente contínua. Deste modo, o grupo produz os seguintes equipamentos: Bicicletas, elípticos, esteiras,

remadores, academia home e academia pró. No mês de **Novembro/2021** foram produzidos **1.965 equipamentos**, sendo 800 bicicletas, 360 elíptico, 780 esteiras, nenhum remador, 25 academias home e nenhuma academia pró.

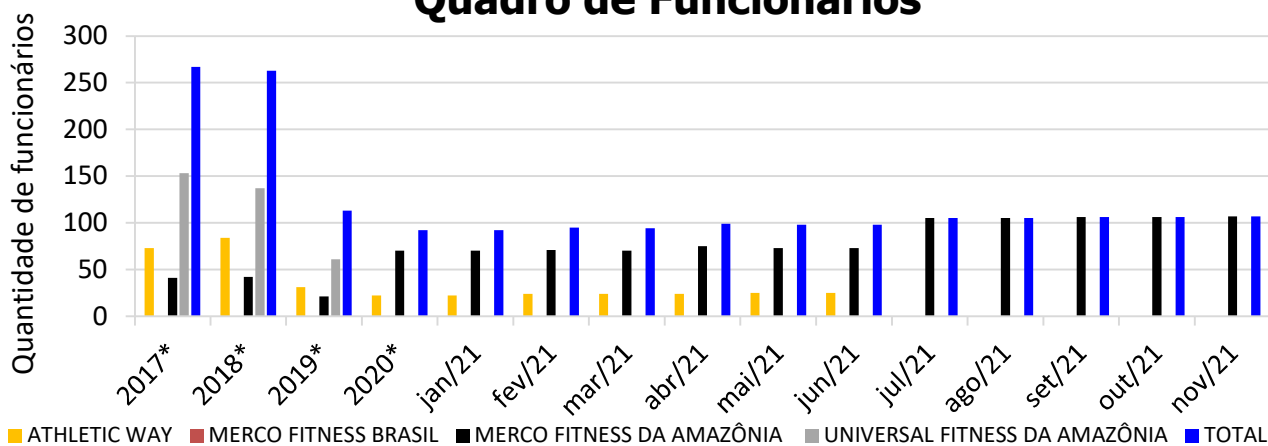
## Produção



### 3.2.RECURSOS HUMANOS (RH)

A empresa possuía no mês de **Novembro/2021** o total de **107 funcionários**, dentre eles, **22 afastados**.

## Quadro de Funcionários



\* Refere-se à quantidade de funcionários no último mês do ano.

### 4. INFORMAÇÕES FINANCEIRAS

As informações utilizadas neste tópico foram obtidas diretamente com a contadora da empresa, que remete os balancetes mensalmente assinado pelo mesmo e também pelo diretor Executivo.

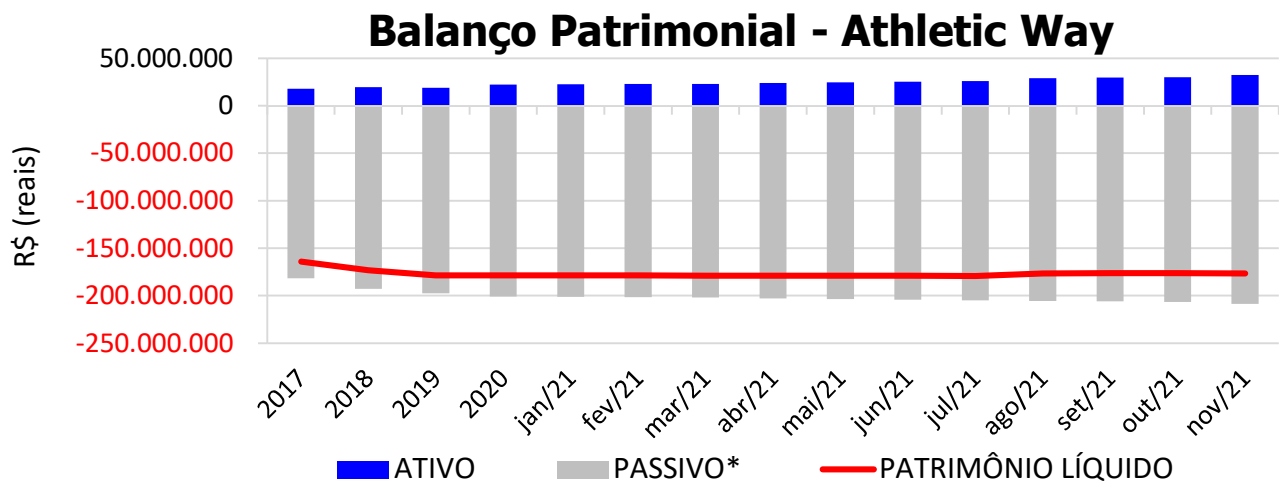
## 4.1. ANÁLISE DO BALANÇO PATRIMONIAL

O balanço patrimonial é a posição da empresa em um determinado momento, sendo composto pelo ativo, passivo e patrimônio líquido. O ativo demonstra onde a empresa aplicou seus recursos, ou seja, quais são seus bens e direitos. O passivo representa de onde vieram estes recursos e quais suas obrigações. Já o patrimônio líquido representa a parte da empresa pertencente aos sócios, geralmente sendo representado por investimentos e lucros gerados na atividade.

Para fins de facilitar a análise gráfica, o patrimônio líquido não foi considerado no valor do passivo, sendo demonstrado separadamente, com é possível observar nos gráficos dos itens abaixo.

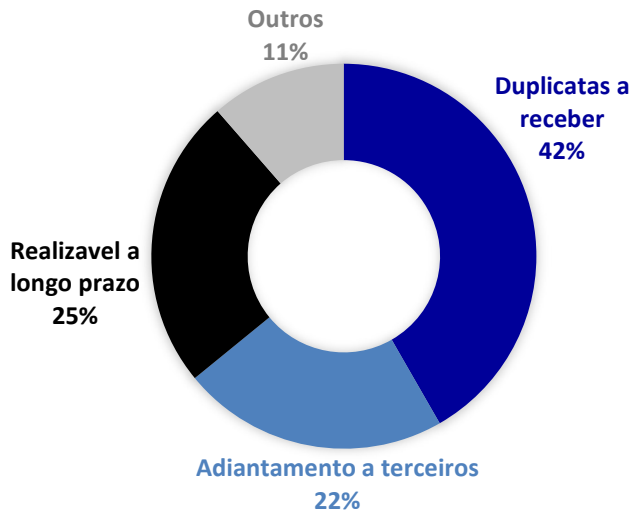
### 4.1.1. ATHLETIC WAY

O Balanço Patrimonial da empresa de **Novembro/2021** não sofreu relevantes modificações quando comparado aos meses anteriores. Neste mês, o **ATIVO** da recuperanda somou **R\$ 32,317 milhões**, sendo composto principalmente por: Duplicatas a receber (42%), Realizável a longo prazo (25%), Adiantamento a terceiros (22%) e Outros (11%). Já o **PASSIVO** (passivo circulante + passivo não circulante), somou **R\$ 208,771 milhões**, sendo composto principalmente por: Fornecedores a longo prazo (65%), Instituições Financeiras (18%) e Outros (17%).



\*O valor do patrimônio líquido não está incluso no valor do passivo.

#### ATIVO - NOV/2021 - ATHLETIC WAY

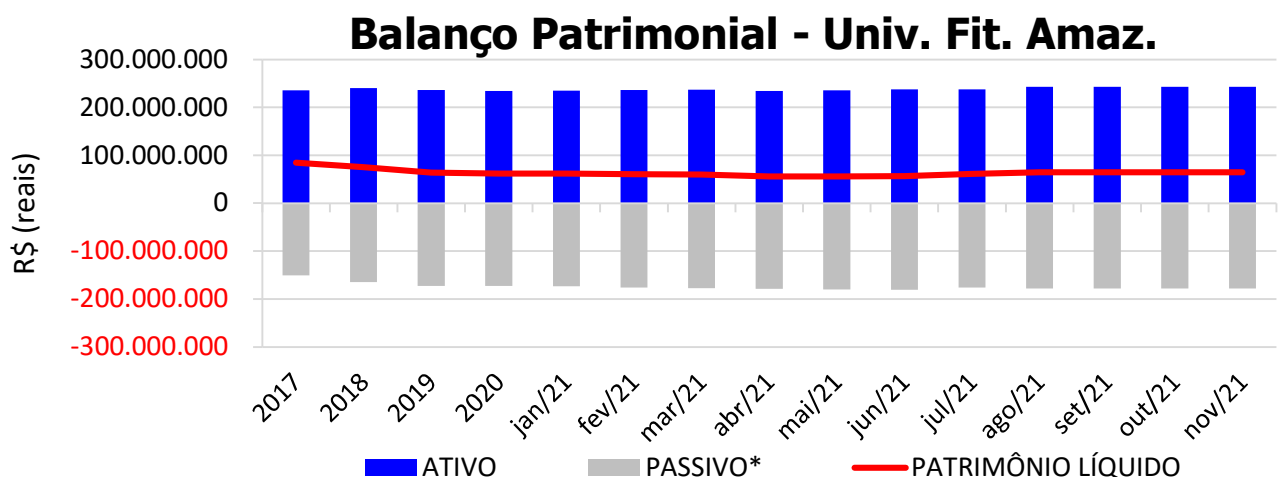


#### PASSIVO- NOV/2021 -ATHLETIC WAY



#### 4.1.2. UNIVERSAL FITNESS DA AMAZÔNIA

O Balanço Patrimonial da empresa de **Novembro/2021** não sofreu relevantes alterações quando comparado aos meses anteriores. Neste mês, o **ATIVO** da recuperanda somou **R\$ 242,538 milhões**, sendo composto principalmente por: Outros Créditos a receber (54%), Créditos Junto a Terceiros (26%), Clientes (4%) e Outros (16%). Já o **PASSIVO** (passivo circulante + passivo não circulante), somou **R\$ 177,821 milhões**, sendo composto principalmente por: Instituições Financeiras (48%), Contas a Pagar (19%), Obrigações Tributárias (15%), Fornecedores (7%) e Outros (11%).

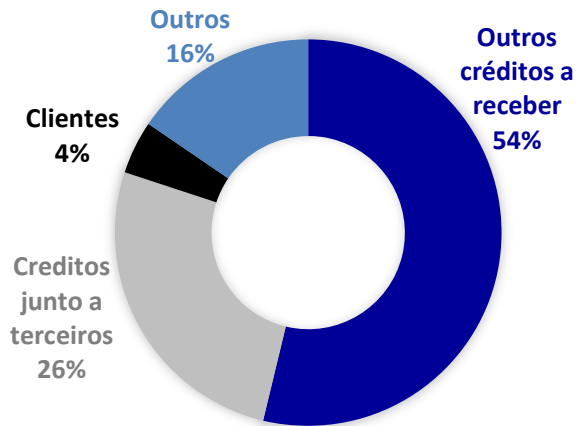


\*O valor do patrimônio líquido não está incluso no valor do passivo.

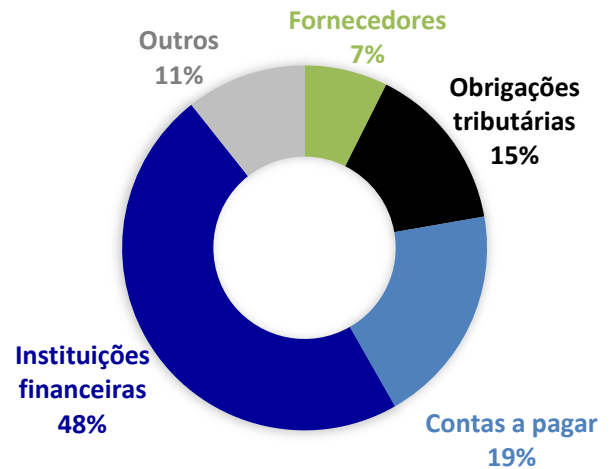




#### ATIVO - NOV/2021 - UFA



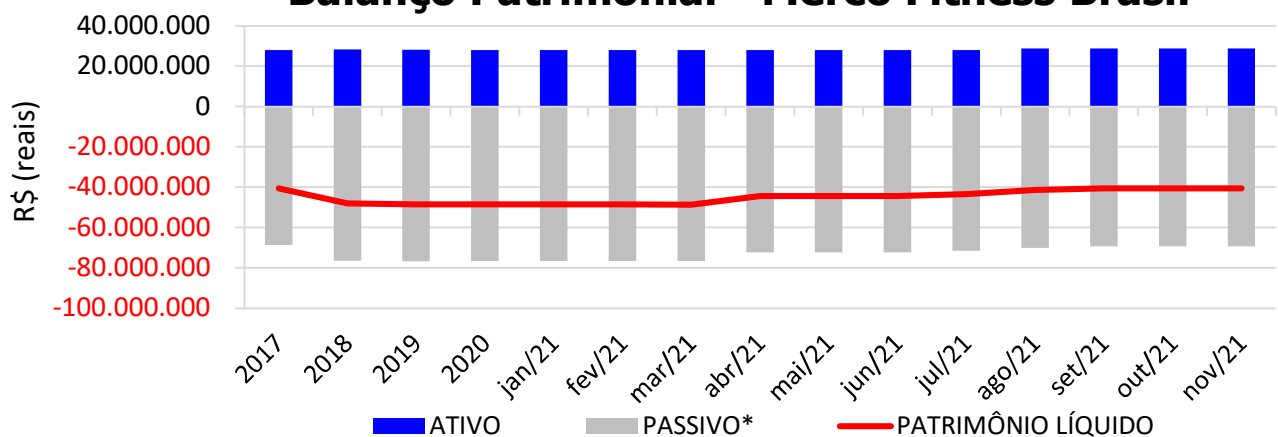
#### PASSIVO - NOV/2021 - UFA



#### 4.1.3. MERCADO FITNESS DO BRASIL (MFB)

O Balanço Patrimonial da empresa de **Novembro/2021** não sofreu relevantes modificações quando comparado aos meses anteriores. Neste mês, o **ATIVO** da recuperanda somou **R\$ 28,851 milhões**, sendo composto principalmente por: Outros Investimentos (66%), Outros Créditos a Receber (16%), Imobilizado (15%) e Outros (3%). Já o **PASSIVO** (passivo circulante + passivo não circulante), somou **R\$ 69,373 milhões**, sendo composto principalmente por: Outras Obrigações (61%), Obrigações Tributárias (29%) e Outros (10%).

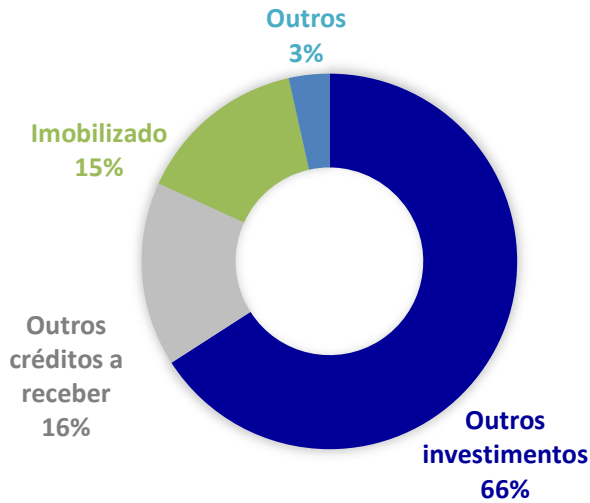
### Balanço Patrimonial - Merco Fitness Brasil



\*O valor do patrimônio líquido não está incluso no valor do passivo.



#### ATIVO - NOV/2021 - MFB



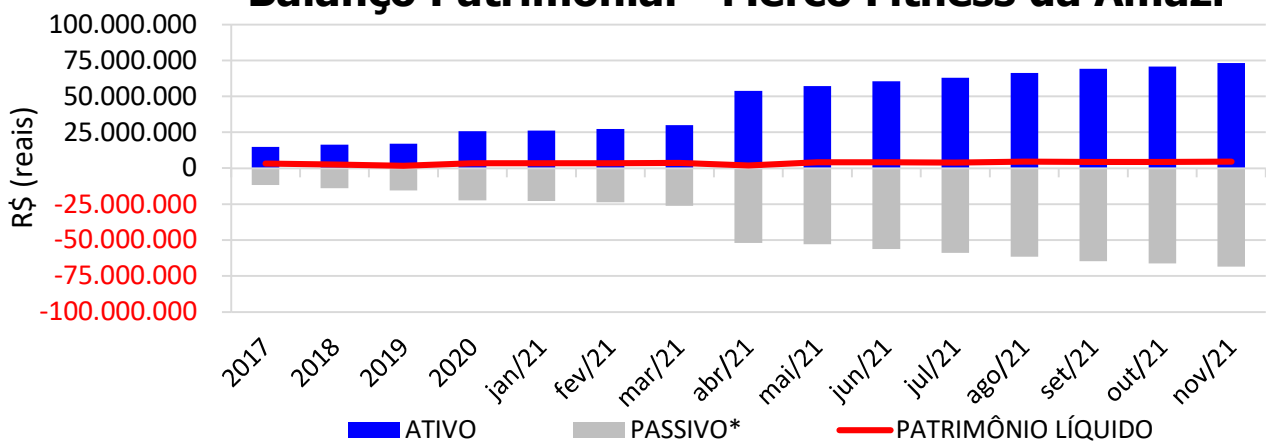
#### PASSIVO - NOV/2021 - MFB



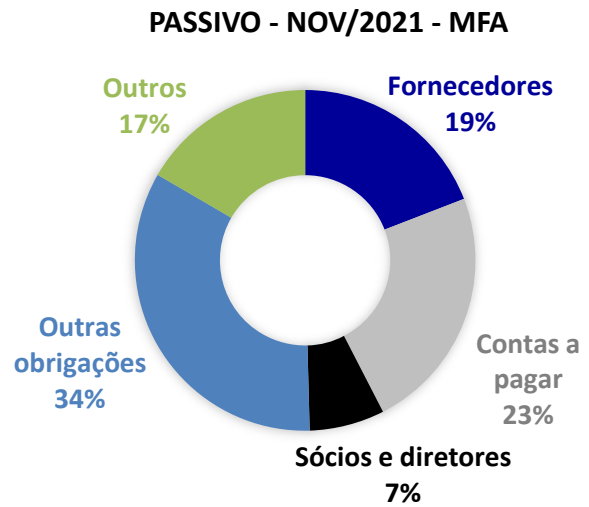
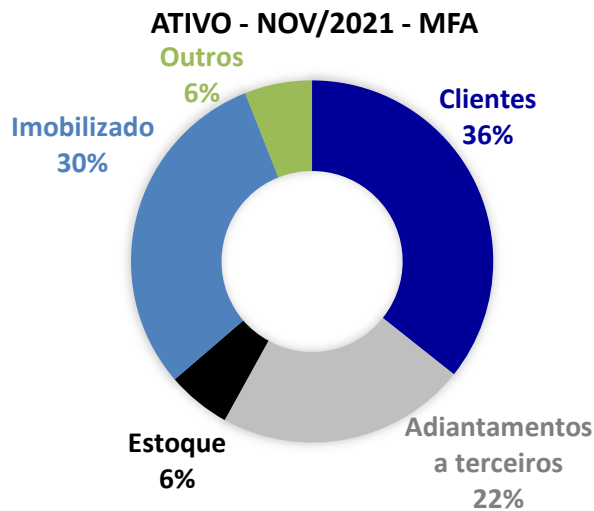
#### 4.1.4. MERCIO FITNESS DA AMAZÔNIA (MFA)

O Balanço Patrimonial da empresa de **Novembro/2021** não sofreu relevantes modificações quando comparado aos meses anteriores. Neste mês, o **ATIVO** da recuperanda somou **R\$ 73,085 milhões**, sendo composto principalmente por: Imobilizado (30%), Clientes (36%), Adiantamento a Terceiros (22%), Estoque (6%) e Outros (6%). Já o **PASSIVO** (passivo circulante + passivo não circulante), somou **R\$ 68,485 milhões**, sendo composto principalmente por: Outras Obrigações (34%), Fornecedores (19%), Contas a Pagar (23%), Sócios e Diretores (7%) e Outros (17%).

### Balanço Patrimonial - Merco Fitness da Amaz.



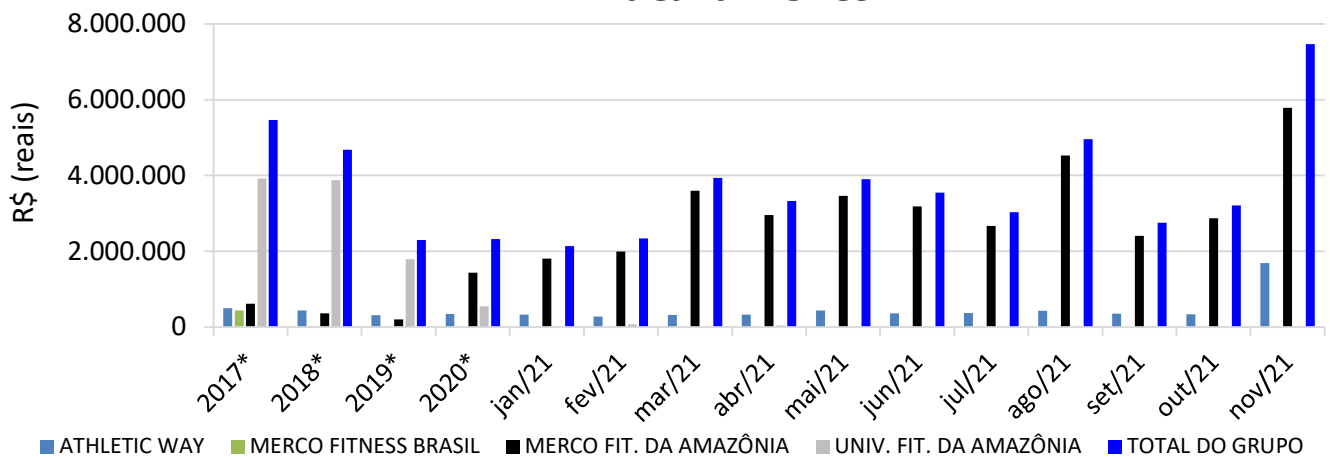
\*O valor do patrimônio líquido não está incluso no valor do passivo.



## 4.2. FATURAMENTO

No mês de **Novembro/2021** o Grupo Athletic obteve **faturamento** de **R\$ 7.469.507**, aumento de 132% em relação ao mês anterior. Neste mês, as empresas Merco Fitness Brasil e Universal Fitness da Amazônia não obtiveram faturamento.

### Faturamento



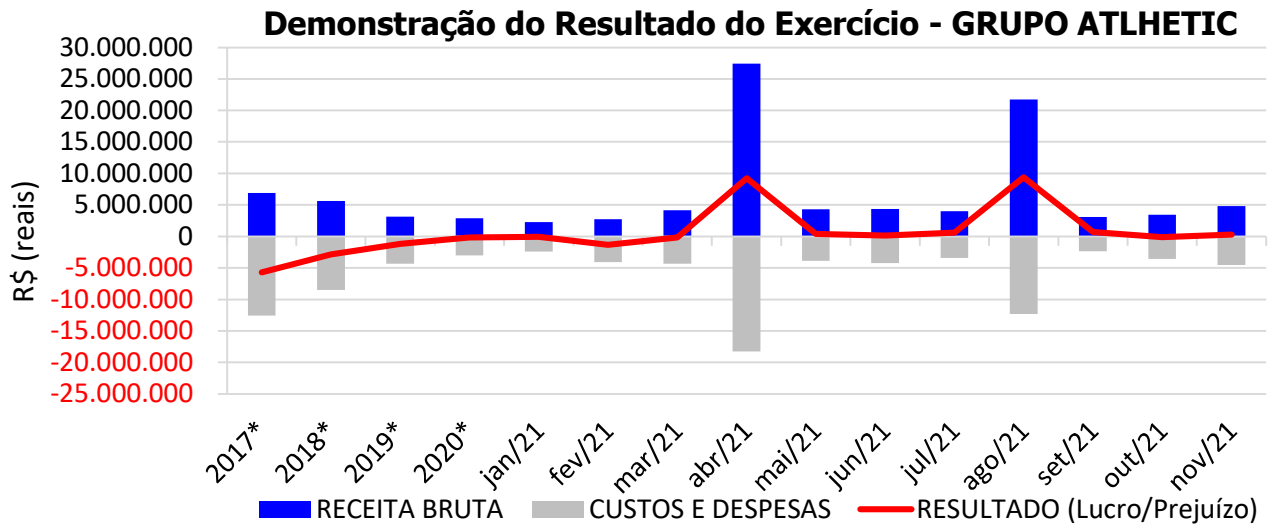
\* Valor mensal médio do ano referência.

## 4.3. DEMONSTRAÇÃO DO RESULTADO DO EXERCÍCIO

### 4.3.1. GRUPO ATHLETIC

De acordo com os documentos contábeis em anexo, no mês de **Novembro/2021**, o Grupo Athletic obteve **receita bruta** de **R\$ 4.831.832** e **lucro** de **R\$ 297.255**. O gráfico abaixo representa uma compilação dos gráficos dispostos nos itens 4.3.2. Observa-se que durante

os últimos anos, juntamente com a redução da receita bruta, o prejuízo também vem sendo reduzido significativamente, já que em 2017 o prejuízo mensal médio do Grupo Athletic era R\$ 5.692.846.

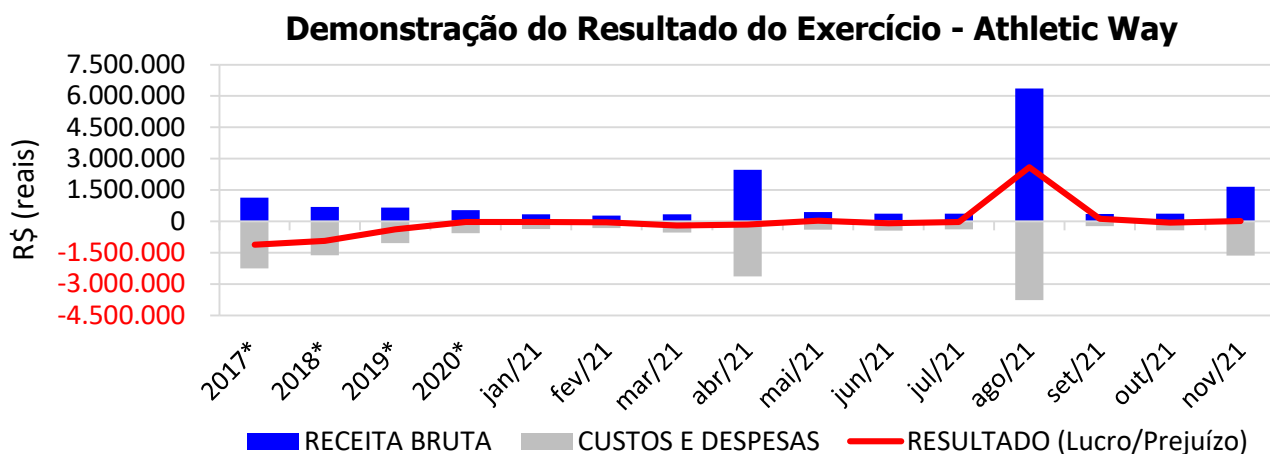


\* Valor mensal médio do ano referência.

#### 4.3.2. DEMONSTRAÇÃO INDIVIDUAL POR EMPRESA

##### 4.3.2.1. ATHLETIC WAY (AW)

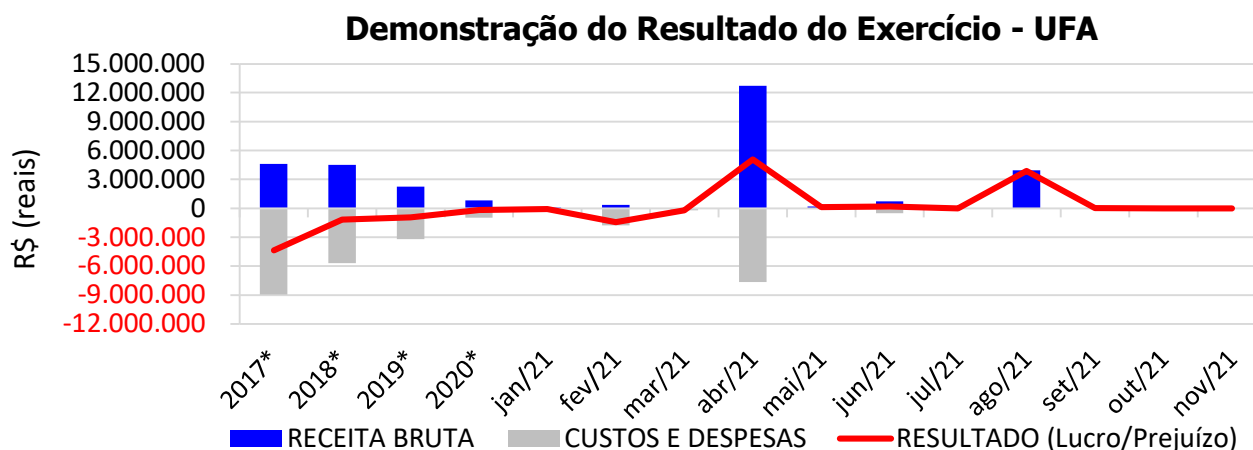
De acordo com os documentos contábeis em anexo, no mês de **Novembro/2021**, a empresa Athletic Way obteve **receita bruta** de **R\$ 1.653.342**, e lucro de R\$ 12.907.



\* Valor mensal médio do ano referência.

#### 4.3.2.2. UNIVERSAL FITNESS DA AMAZÔNIA (UFA)

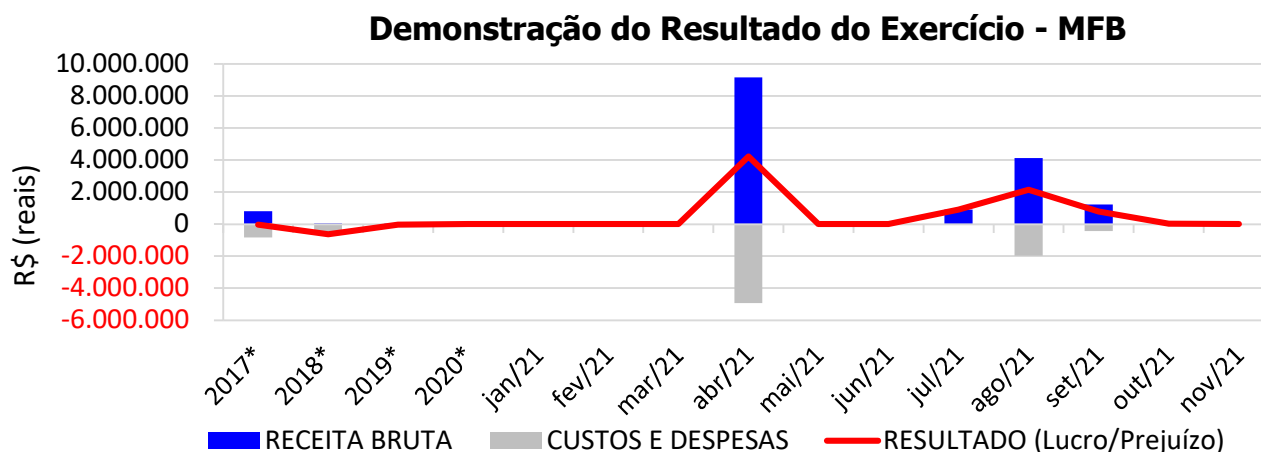
De acordo com os documentos contábeis em anexo, no mês de **Novembro/2021**, a empresa Universal Fitness da Amazônia obteve **receita bruta** de **R\$ 3.997** e prejuízo de R\$ 285.



\* Valor mensal médio do ano referência.

#### 4.3.2.3. MERCOS FITNESS BRASIL (MFB)

De acordo com os documentos contábeis em anexo, no mês de **Novembro/2021**, a empresa Merco Fitness Brasil **não obteve receita bruta** e apresentou prejuízo de R\$ 750.

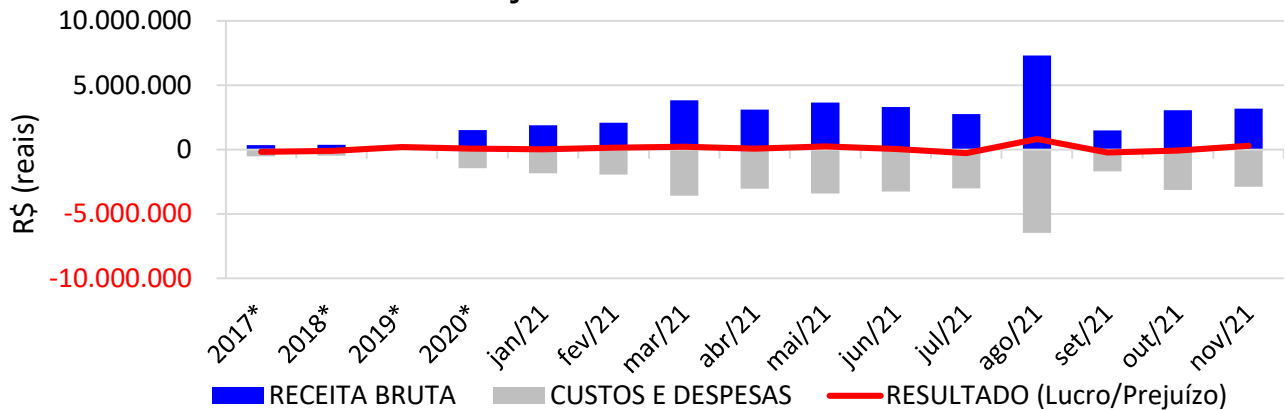


\* Valor mensal médio do ano referência.

#### 4.3.2.4. MERCOS FITNESS AMAZÔNIA (MFA)

De acordo com os documentos contábeis em anexo, no mês de **Novembro/2021**, a empresa Merco Fitness Brasil obteve **receita bruta** de **R\$ 3.174.494** e lucro de R\$ 285.382.

### Demonstração do Resultado do Exercício - MFA



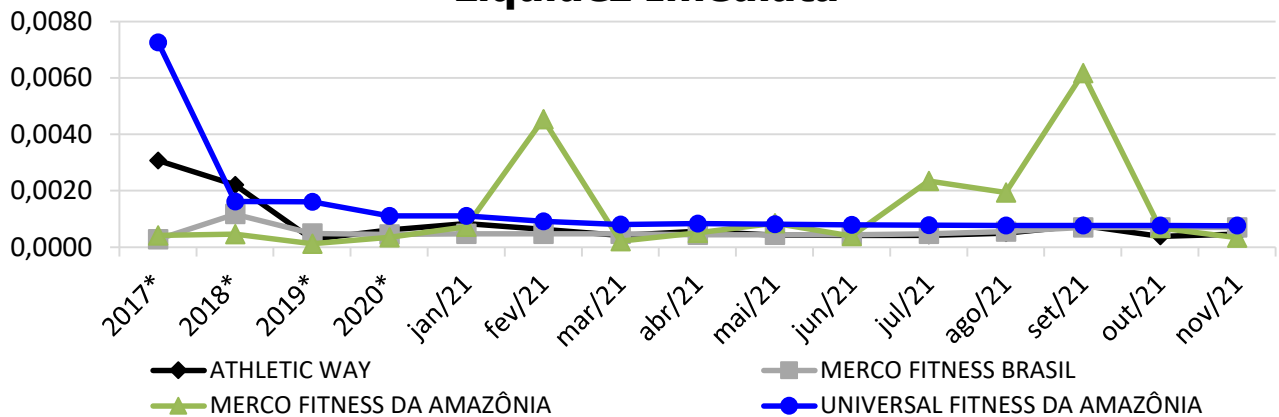
\* Valor mensal médio do ano referência.

## 4.4. ÍNDICES DE LIQUIDEZ

### 4.4.2. LIQUIDEZ IMEDIATA

O índice de liquidez imediata é o quociente que compara o *Disponível* e o *Passivo Circulante* ou *Obrigações de Curto Prazo*. Ou seja, quanto das obrigações de até 12 meses a empresa consegue liquidar com os recursos que ela consegue transformar em dinheiro imediatamente para cada R\$ 1,00 de obrigação.

### Liquidez Imediata

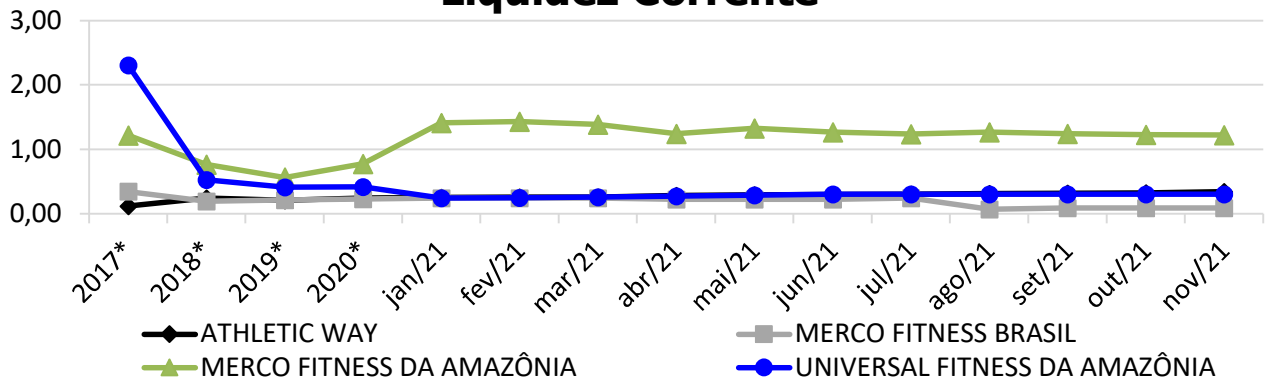


\* Valor mensal médio do ano referência.

### 4.4.3. LIQUIEZ CORRENTE

O índice de liquidez corrente é o comparativo entre o *Ativo Circulante* e o *Passivo Circulante*. Ou seja, quanto das disponibilidades, bens ou direitos que a empresa possui de curto prazo para quitar com suas obrigações, também do curto prazo de até 12 meses, para cada R\$ 1,00 devido.

## Liquidez Corrente

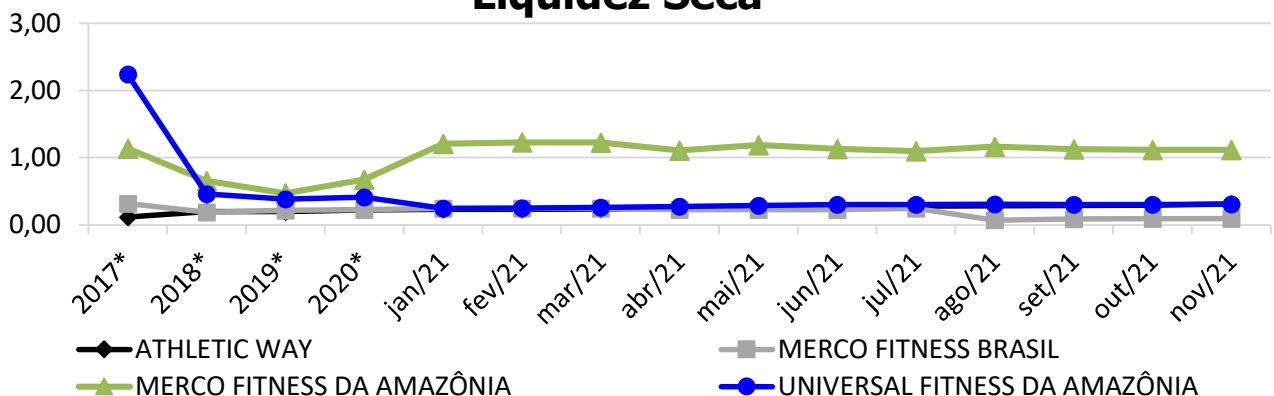


\* Valor mensal médio do ano referência.

### 4.4.4. LIQUIDEZ SECA

O índice de liquidez seca mostra a posição da empresa caso necessite utilizar todo seu *Ativo Circulante*, com exclusão da conta de *Estoques*, uma vez que este não tem uma data definida para sua transformação em dinheiro, para quitar seu *Passivo Circulante* ou *Obrigações de Curto Prazo*.

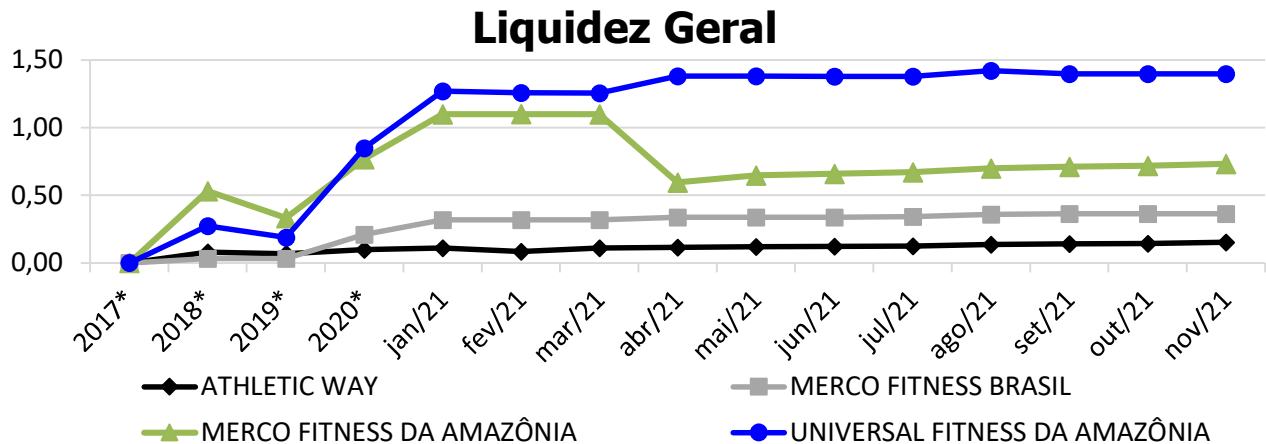
## Liquidez Seca



\* Valor mensal médio do ano referência.

### 4.4.5. LIQUIDEZ GERAL

O índice de liquidez geral difere-se dos outros índices de liquidez, pois é o confronto entre o *Exigível Total* e o *Realizável Total* da empresa. Ele indica o quanto a empresa conseguirá honrar com seus compromissos de curto e longo prazo, contando com todos seus bens e direitos de curto e longo prazo também. Ou seja, quanto ela possui em bens e direitos para cumprir com cada R\$ 1,00 de dívida no curto e longo prazo.



\* Valor mensal médio do ano referência.

## 5. ENDIVIDAMENTO SUJEITO A RECUPERAÇÃO JUDICIAL

A recuperanda juntou aos autos a Lista de Credores (*Evento 1*), de acordo com **art. 51, III, da Lei 11.101/2005**.

Após a análise das habilitações e impugnações administrativas, esta administração judicial apresentou a Relação de Credores do Administrador Judicial (*Evento 172*) conforme o **art. 7º, § 2º da Lei 11.101/2005**.

Posteriormente a publicação da Relação de Credores do Administrador Judicial sobrevieram algumas decisões de habilitações e impugnações retardatárias, que foram anotadas por esta administração **para o momento oportuno** da consolidação do Quadro Geral de Credores (**art. 18 da Lei 11.101/2005**).

Informamos que o total habilitado na recuperação da empresa encontra-se conforme descrito abaixo:

ENDIVIDAMENTO TOTAL DA RECUPERAÇÃO JUDICIAL		
GRUPO ATHLETIC		
NATUREZA DO CRÉDITO	VALOR HABILITADO	% DO VALOR TOTAL
CLASSE I - TRABALHISTAS	R\$ 9.802.015,92	7,49%
CLASSE II - COM GARANTIA REAL	R\$ 9.403.298,37	7,18%
CLASSE III - QUIROGRAFÁRIOS	R\$ 111.277.382,98	85,02%
CLASSE III - QUIROGRAFÁRIOS EM MOEDA ESTRANGEIRA	USD 1.392.650,35	100%
CLASSE IV - ME/EPP	R\$ 398.974,83	0,30%
<b>TOTAL EM REAIS:</b>	<b>R\$ 130.881.672,10</b>	<b>100%</b>
<b>TOTAL EM MOEDA ESTRANGEIRA:</b>	<b>USD 1.392.650,35</b>	<b>100%</b>



## 6. PLANO DE RECUPERAÇÃO JUDICIAL

Em cumprimento ao **art. 53 da Lei 11.101/2005**, a recuperanda apresentou o **Plano de Recuperação Judicial (Evento 127)** no dia 22/09/2017. Posteriormente, a recuperanda apresentou o Plano de Recuperação Judicial Modificativo (*Evento 1479*), o qual restou aprovado na Assembleia Geral de Credores – 2º convocação no dia 09/10/2020.

No dia 26/01/2021 foi proferida a **Sentença de Concessão da Recuperação Judicial e Homologatória do Plano de Recuperação Judicial (Evento 1669)**,

Sendo assim, segue abaixo o resumo das condições de pagamento por classe de credor:

### QUADRO RESUMO DO PLANO DE RECUPERAÇÃO - GRUPO ATHLETIC

Classe/ Condições	CARÊNCIA	DESÁGIO	FORMA	ATUALIZAÇÃO	INFORMAÇÕES ADICIONAIS
<b>CLASSE I</b>	<ul style="list-style-type: none"> <li>Até 12 meses (item 4.2.1.1 - fl. 24);</li> </ul>	<ul style="list-style-type: none"> <li>Não há;</li> </ul>	<ul style="list-style-type: none"> <li>Entrega do produto da venda do imóvel de Matrícula nº 3591 do 4º Registro de Imóveis de Manaus - AM (item 4.2.1.1, "i" - fl. 25);</li> <li>Em caso do imóvel não ser alienado em 12 meses (contados da homologação do plano), será dacionado à associação de Credores da Classe I (a ser criada) (item 4.2.1.1, "v" - fl. 25);</li> <li>Também será destinado ao pagamento desta classe, 50% do valor descrito no item 4.6.1 do Plano modificativo (Ev. 1479), qual seja: 50% dos valores bloqueados do Anexo VII PRJ (item 4.2.1.1, "viii" - fl. 26);</li> <li>Créditos ilíquidos (e decididos após o início dos pagamentos): serão pagos após o trânsito em julgado da decisão que homologar o QGC contendo o respectivo crédito (item 4.2.1.2 - fl. 26).</li> </ul>	<ul style="list-style-type: none"> <li>Atualização: TR + 1% a.a. com termos iniciais e finais de incidência os termos do prazo para pagamento (item 4.2.1.1, "vi" - fl. 25);</li> </ul>	<ul style="list-style-type: none"> <li>Em caso de venda do imóvel de Matrícula 3591 e caso consiga pagar todos os trabalhistas da relação de credores, eventual saldo será destinados aos créditos da Classe I Ilíquidos (item 4.2.1.1, "iii" - fl. 25);</li> <li>Caso ocorra a dação do imóvel a associação de credores trabalhistas, os respectivos créditos serão dados como quitados (item 4.2.1.1, "v" - fl. 25);</li> </ul>
<b>CLASSE II</b>	Pagamento conforme contrato original (art. 45, § 3º da Lei 11.101/05) - proposto na AGC do dia 09/10/20 e aprovado				
<b>CLASSE III</b>	<ul style="list-style-type: none"> <li>Pagamentos ocorrerão na medida em que o valor do preço da arrematação ingressarem nos autos (item 4.2.3.2, "viii" - fl. 29);</li> </ul>	<ul style="list-style-type: none"> <li>Não há;</li> </ul>	<ul style="list-style-type: none"> <li>Entrega do produto da alienação dos bens 05 bens descritos na fl. 28 do PRJ item 4.2.3.2, "i" - fl. 28)</li> </ul>	<ul style="list-style-type: none"> <li>Não há;</li> </ul>	<ul style="list-style-type: none"> <li>Os bens imóveis serão alienados na forma de UPI Imobiliária (item 4.2.3.2, "iii" - fl. 29);</li> <li>O produto da venda será rateado (somente após a alienação total dos ativos) entre os credores, para efeito de quitação integral do crédito sujeito (item 4.2.3.2, "viii" - fl. 29);</li> <li>A primeira tentativa de alienação será na modalidade de propostas fechadas, considerando o valor mínimo de 100% do valor das avaliações (item 4.2.3.2, "x" - fl. 30);</li> <li>Credores sujeitos aos efeitos da RJ poderão efetuar lances com seus créditos (item 4.2.3.2, "x" fl. 30 e ata da AGC - Evento 1539);</li> </ul>

<b>CLASSE IV</b>	<ul style="list-style-type: none"> <li>• CIVA - Créditos até R\$1 mil: serão pagos em até 360 dias (item 4.2.4.1, "A", "i" - fl. 33);</li> </ul>	<ul style="list-style-type: none"> <li>• Não há;</li> </ul>	<ul style="list-style-type: none"> <li>• CIVA (até R\$ 1.000,00) - Pagos em até 360 dias da homologação (item 4.2.4.1, "xi" fl. 31);</li> <li>• CIV B (mais de R\$ 1.000,00) - Entrega do produto da alienação dos bens do Anexo II (item 4.2.4.1, "B", "i" - fl. 34);</li> </ul>	<ul style="list-style-type: none"> <li>• CIVA - Corrigido anualmente pela TR + 1% a.a. contados desde o trânsito em julgado da decisão de homologação do PRJ, <i>pro rata dies</i> (item 4.2.4.1, "A", iii - fl. 34);</li> </ul>	<ul style="list-style-type: none"> <li>• CIVA (até R\$ 1.000,00): Deverão enviar os dados bancários diretamente à recuperanda no e-mail: <a href="mailto:informa@athletic.com.br">informa@athletic.com.br</a> (item 4.2.4.1, "A", "iv" - fl. 34);</li> <li>• CIVB (mais de R\$ 1.000,00): Os bens do Anexo II serão vendidos em haste pública, no prazo de 90 dias da publicação da decisão de homologação, por meio de leilões e deverão ocorrer, ainda, em 06 e 12 meses novamente, caso não haja arrematantes (item 4.2.4.1, "B", "ii" e "iii" - fl. 34);</li> </ul>
------------------	--	---	---	--	---

Conforme previsto no Plano de Recuperação Judicial Modificativo aprovado em 09/10/2020, uma das ações previstas pelas recuperandas é a venda de algumas UPIs. Portanto, durante os meses anteriores, neste e nos próximos meses, ocorreram e ocorrerão algumas mudanças nos balancetes como transferência de ativos entre as empresas, integralização de capital através da constituição de direitos e contabilização dos investimentos realizados, entre outros necessários para adequar a contabilização das UPIs. Dúvidas acerca da contabilização das UPIs podem ser sanadas diretamente com esta administração judicial.

## 7. CONCLUSÃO

As informações aqui reproduzidas foram trazidas por relatórios da recuperanda em seus respectivos setores.

Eventuais dúvidas sobre as informações e análises contidas neste relatório, poderão ser encaminhadas para o e-mail [contato@gladiusconsultoria.com.br](mailto:contato@gladiusconsultoria.com.br).

Joinville – SC, 09 de fevereiro de 2022.



**GLADIUS CONSULTORIA E GESTÃO EMPRESARIAL S/S LTDA**  
**Agenor Daufenbach Júnior**  
**Adm. Judicial** CRA/SC 6410 – OAB/SC 32.401



**Gladius**  
CONSULTORIA  
CRA/SC 1025-J



# ANEXO 1

## Cronograma do Andamento Processual



**ATHLETIC WAY COMÉRCIO DE EQUIPAMENTOS PARA GINÁSTICA E FISIOTERAPIA LTDA;  
MERCÓ FITNESS BRASIL COMÉRCIO DE EQUIPAMENTOS PARA GINÁSTICA LTDA;  
UNIVERSAL COMPONENTES DA AMAZÔNIA LTDA;  
UNIVERSAL FITNESS DA AMAZÔNIA LTDA.**

**Última  
atualização:  
20/01/2022**

EVENTOS CONCLUÍDOS

EVENTOS EM PAUSA/ETAPA ATUAL

EVENTOS NÃO CONCLUÍDOS

DATA	EVENTO/ETAPA	INFORMAÇÕES	EVENTO	LEI Nº 11.101/2005
23/05/2017	Distribuição	23/05/2017	1	Art. 48 e 51
	Processo	0309943-15.2017.8.24.0038 (eproc)		
	Vara	3ª Vara Cível		
	Comarca	Joinville		
	Juiz	Dr. Rafael Osorio Cassiano		
18/07/2017	Decisão de Deferimento/Processamento		32	Art. 52
21/07/2017	Publicação da Decisão de Deferimento	DJSC 2631, de 21/07/2017	32	Art. 52, § 1º, I
23/05/2017	Relação de Credores da Recuperanda	Evento 1, INF 36 e 37	1	Art. 51, III
17/08/2017	Publicação da Relação de Credores da Recuperanda no DJSC	DJSC 2650, de 17/08/2017	83	Art. 52, § 1º, II
21/07/2017	Termo de Compromisso do Administrador Judicial		151	Art. 33 e Art. 52, I
14/08/2017	Comunicado aos Credores	Via correio	nihil	Art. 22, I, a
11/09/2017	Habilitações/Impugnações Administrativas (Prazos) - Ao Administrador Judicial	PRAZO: 11/09/2017	nihil	Art. 7º, § 1º
22/09/2017	Apresentação do Plano de Recuperação Judicial		127	Art. 53
24/04/2018	Publicação do Plano de Recuperação Judicial no DJSC	DJSC 2804, de 24/04/2018	nihil	Art. 53, Parágrafo Único
30/11/2017	Relação de Credores do Administrador Judicial		172	Art. 7º, § 2º
03/05/2018	Publicação da Relação de Credores do Administrador Judicial no DJSC	DJSC 2810, de 03/05/2018	nihil	Art. 7º, § 2º
18/05/2018	Habilitações/Impugnações Judiciais (Prazo de 10 dias)	07/05/2018 a 18/05/2018	nihil	Art. 8º
13/02/2018	Objecções ao Plano de Recuperação Judicial (Prazo de 30 dias)	13/02/2018	nihil	Art. 53, Parágrafo Único e Art. 55
nihil	Ausência de Objeções ao Plano de Recuperação Judicial		nihil	Art. 55
22/03/2019	Publicação do Edital de Convocação da Assembleia Geral de Credores	DJSC 3025, de 22/03/2019	nihil	Art. 36 e Art. 56
23/04/2019	Assembleia Geral de Credores - 1ª Convocação	23/04/2019, às 10:30h	nihil	Art. 36 e Art. 56
23/04/2019	Ata da Assembleia Geral de Credores e Lista de Presença - 1ª Convocação		748	Art. 37
07/05/2019	Assembleia Geral de Credores - 2ª Convocação (suspensa)	07/05/2019, às 10:30h	nihil	Art. 36 e Art. 56
07/05/2019	Ata da Assembleia Geral de Credores e Lista de Presença - 2ª Convocação		761	Art. 37
26/06/2019	Assembleia Geral de Credores - 2ª Convocação (continuação - suspensa)	26/06/2019, às 10:30h	nihil	Art. 36 e Art. 56



26/06/2019	Ata da Assembleia Geral de Credores e Lista de Presença		805	Art. 37
20/08/2019	Assembleia Geral de Credores - 2ª Convocação (continuação - suspensão)	20/08/2019, às 15:00h	nihil	Art. 36 e Art. 56
20/08/2019	Ata da Assembleia Geral de Credores e Lista de Presença		850	Art. 37
24/09/2019	Assembleia Geral de Credores - 2ª Convocação (continuação - suspensão)	24/09/2019, às 10:00h	nihil	Art. 36 e Art. 56
24/09/2019	Ata da Assembleia Geral de Credores e Lista de Presença		870	Art. 37
30/10/2019	Assembleia Geral de Credores - 2ª Convocação (continuação - suspensão)	30/10/2019, às 10:00h	nihil	Art. 36 e Art. 56
30/10/2019	Ata da Assembleia Geral de Credores e Lista de Presença		882	Art. 37
12/12/2019	Assembleia Geral de Credores - 2ª Convocação (continuação - suspensão)	12/12/2019, às 10:00h	nihil	Art. 36 e Art. 56
12/12/2019	Ata da Assembleia Geral de Credores e Lista de Presença		928	Art. 37
11/02/2020	Assembleia Geral de Credores - 2ª Convocação (continuação - suspensão)	11/02/2020, às 10:00h	nihil	Art. 36 e Art. 56
11/02/2020	Ata da Assembleia Geral de Credores e Lista de Presença		964	Art. 37
12/08/2020	Assembleia Geral de Credores - 2ª Convocação (continuação - suspensão)	12/08/2020, às 10:00hrs	nihil	Art. 36 e Art. 56
12/08/2020	Ata da Assembleia Geral de Credores e Lista de Presença		1320	Art. 37
06/10/2020	Apresentação do Plano de Recuperação Judicial Modificativo	OUT2	1479	Art. 56, § 3º
09/10/2020	Assembleia Geral de Credores - 2ª Convocação (continuação)	09/10/2020, às 10:00hrs	nihil	Art. 36 e Art. 56
09/10/2020	Ata da Assembleia Geral de Credores e Lista de Presença		1539	Art. 37
09/10/2020	Aprovação do Plano de Recuperação Judicial	Em AGC	1539	Art. 56, § 2º
26/01/2021	Sentença de Concessão da Recuperação Judicial e Homologatória do Plano		1669	Art. 58
19/02/2021	Data do trânsito em julgado da Sentença de Concessão e Homologação			Art. 58
	Fase de cumprimento do Plano de Recuperação Judicial			Art. 61
	Homologação do Quadro Geral de Credores (QGC)			



19/10/2020	5038872-41.2020.8.24.0038 (eproc)	Cancelado		
19/10/2020	5038908-83.2020.8.24.0038 (eproc)	Sentença em 03/08/2021		
19/10/2020	5038802-24.2020.8.24.0038 (eproc)	Sentença em 30/11/2021		
19/10/2020	5038912-23.2020.8.24.0038 (eproc)	Sentença em 14/10/2021		
19/10/2020	5038791-92.2020.8.24.0038 (eproc)	Aguardando decisão		
19/10/2020	5038782-33.2020.8.24.0038 (eproc)	Aguardando decisão		
19/10/2020	5038843-88.2020.8.24.0038 (eproc)	Sentença em 14/10/2021		
19/10/2020	5038828-22.2020.8.24.0038 (eproc)	Sentença em 27/10/2021		
19/10/2020	5038778-93.2020.8.24.0038 (eproc)	Sentença em 23/09/2021		
19/10/2020	5038775-41.2020.8.24.0038 (eproc)	Sentença em 20/10/2021		
19/10/2020	5038787-55.2020.8.24.0038 (eproc)	Sentença em 14/10/2021		
19/10/2020	5038926-07.2020.8.24.0038 (eproc)	Sentença em 14/10/2021		
19/10/2020	5038845-58.2020.8.24.0038 (eproc)	Sentença em 20/10/2021		
19/10/2020	5038833-44.2020.8.24.0038 (eproc)	Aguardando decisão		
08/10/2020	5037682-43.2020.8.24.0038 (eproc)	Sentença em 20/10/2021		
08/10/2020	5037674-66.2020.8.24.0038 (eproc)	Processo cancelado		
08/10/2020	5037602-79.2020.8.24.0038 (eproc)	Sentença em 14/10/2021		
08/10/2020	5037646-98.2020.8.24.0038 (eproc)	Sentença em 20/10/2021		
08/10/2020	5037644-31.2020.8.24.0038 (eproc)	Sentença em 30/11/2021		
08/10/2020	5037687-65.2020.8.24.0038 (eproc)	Aguardando decisão		
08/10/2020	5037653-90.2020.8.24.0038 (eproc)	Aguardando decisão		
07/10/2020	5037420-93.2020.8.24.0038 (eproc)	Sentença em 14/10/2021		
07/10/2020	5037415-71.2020.8.24.0038 (eproc)	Sentença em 14/10/2021		
07/10/2020	5037428-70.2020.8.24.0038 (eproc)	Sentença em 20/10/2021		
07/10/2020	5037434-77.2020.8.24.0038 (eproc)	Aguardando decisão	nihil	Art. 18
07/10/2020	5037436-47.2020.8.24.0038 (eproc)	Processo cancelado		
07/10/2020	5037439-02.2020.8.24.0038 (eproc)	Sentença em 20/10/2021		
30/09/2020	5036416-21.2020.8.24.0038 (eproc)	Sentença em 03/08/2021		
30/09/2020	5036428-35.2020.8.24.0038 (eproc)	Aguardando decisão		
29/09/2020	5036067-18.2020.8.24.0038 (eproc)	Sentença em 07/12/2021		
29/09/2020	5036052-49.2020.8.24.0038 (eproc)	Sentença em 20/10/2021		
29/09/2020	5036060-26.2020.8.24.0038 (eproc)	Aguardando decisão		
29/09/2020	5036039-50.2020.8.24.0038 (eproc)	Aguardando decisão		
29/09/2020	5036072-40.2020.8.24.0038 (eproc)	Sentença em 25/10/2021		
29/09/2020	5036068-03.2020.8.24.0038 (eproc)	Sentença em 28/05/2021		
29/09/2020	5036073-25.2020.8.24.0038 (eproc)	Aguardando decisão		
29/09/2020	5036047-27.2020.8.24.0038 (eproc)	Aguardando decisão		
29/09/2020	5036050-79.2020.8.24.0038 (eproc)	Aguardando decisão		
29/09/2020	5036041-20.2020.8.24.0038 (eproc)	Sentença em 14/10/2021		
29/09/2020	5036064-63.2020.8.24.0038 (eproc)	Sentença em 14/10/2021		
29/09/2020	5036079-32.2020.8.24.0038 (eproc)	Aguardando decisão		
29/09/2020	5036048-12.2020.8.24.0038 (eproc)	Sentença em 20/10/2021		
29/09/2020	5036075-92.2020.8.24.0038 (eproc)	Aguardando decisão		
28/09/2020	5035967-63.2020.8.24.0038 (eproc)	Sentença em 23/04/2021		
28/09/2020	5035962-41.2020.8.24.0038 (eproc)	Sentença em 05/08/2021		
25/09/2020	5035672-26.2020.8.24.0038 (eproc)	Aguardando decisão		
24/09/2020	5035313-76.2020.8.24.0038 (eproc)	Sentença em 25/10/2021		
24/09/2020	5035407-24.2020.8.24.0038 (eproc)	Sentença em 18/01/2022		
20/08/2020	5029657-41.2020.8.24.0038 (eproc)	Sentença em 31/05/2021		



13/08/2020	5028638-97.2020.8.24.0038 (eproc)	Sentença em 01/12/2021	nihil	Art. 18
11/08/2020	5028234-46.2020.8.24.0038 (eproc)	Sentença em 04/10/2021		
04/08/2020	0300121-94.2020.8.24.0038 (eproc)	Sentença em 29/06/2021		
04/08/2020	0300122-79.2020.8.24.0038 (eproc)	Sentença em 25/10/2021		
28/07/2020	5026320-44.2020.8.24.0038 (eproc)	Sentença em 05/08/2021		
28/07/2020	5026318-74.2020.8.24.0038 (eproc)	Sentença em 19/04/2021		
14/07/2020	0001755-04.2020.8.24.0038 (eproc)	Processo extinto		
14/07/2020	0300115-87.2020.8.24.0038 (eproc)	Sentença em 28/05/2021		
01/07/2020	0300110-65.2020.8.24.0038 (eproc)	Sentença em 19/11/2021		
15/06/2020	0300102-88.2020.8.24.0038 (eproc)	Aguardando decisão		
28/05/2020	0300088-07.2020.8.24.0038 (eproc)	Sentença em 03/09/2021		
25/05/2020	0300086-37.2020.8.24.0038 (eproc)	Sentença em 05/08/2021		
19/05/2020	0300082-97.2020.8.24.0038 (eproc)	Sentença em 14/10/2021		
11/05/2020	0300081-15.2020.8.24.0038 (eproc)	Aguardando decisão		
05/05/2020	0300075-08.2020.8.24.0038 (eproc)	Sentença em 29/06/2021		
22/04/2020	0300070-83.2020.8.24.0038 (eproc)	Sentença em 01/11/2021		
12/03/2020	0000722-76.2020.8.24.0038 (eproc)	Sentença em 19/11/2021		
11/03/2020	0000594-56.2020.8.24.0038 (eproc)	Sentença em 20/10/2021		
11/03/2020	0000583-27.2020.8.24.0038 (eproc)	Sentença em 20/10/2021		
11/03/2020	0000587-64.2020.8.24.0038 (eproc)	Sentença em 19/11/2021		
11/03/2020	0000593-71.2020.8.24.0038 (eproc)	Aguardando decisão		
11/03/2020	0000586-79.2020.8.24.0038 (eproc)	Aguardando decisão		
11/03/2020	0000589-34.2020.8.24.0038 (eproc)	Sentença em 28/05/2021		
11/03/2020	0000588-49.2020.8.24.0038 (eproc)	Sentença em 17/06/2021		
11/03/2020	0000591-04.2020.8.24.0038 (eproc)	Sentença em 08/04/2021		
11/03/2020	0000582-42.2020.8.24.0038 (eproc)	Sentença em 24/11/2021		
10/03/2020	0000581-57.2020.8.24.0038 (eproc)	Aguardando decisão		
10/03/2020	0000577-20.2020.8.24.0038 (eproc)	Sentença em 11/06/2021		
10/03/2020	0000578-05.2020.8.24.0038 (eproc)	Sentença em 07/12/2021		
10/03/2020	0000571-13.2020.8.24.0038 (eproc)	Sentença em 29/06/2021		
10/03/2020	0000580-72.2020.8.24.0038 (eproc)	Sentença em 27/09/2021		
10/03/2020	0000569-43.2020.8.24.0038 (eproc)	Sentença em 05/08/2021		
10/03/2020	0000576-35.2020.8.24.0038 (eproc)	Sentença em 11/06/2021		
10/03/2020	0000579-87.2020.8.24.0038 (eproc)	Sentença em 08/06/2021		
09/03/2020	0300045-70.2020.8.24.0038 (eproc)	Sentença em 25/10/2021		
04/03/2020	0300035-26.2020.8.24.0038 (eproc)	Sentença em 23/09/2021		
03/03/2020	0300033-56.2020.8.24.0038 (eproc)	Sentença em 23/09/2021		
18/02/2020	0300027-49.2020.8.24.0038 (eproc)	Sentença em 20/10/2021		
10/02/2020	5004889-51.2020.8.24.0038 (eproc)	Sentença em 24/05/2021		
29/01/2020	0300013-65.2020.8.24.0038 (eproc)	Sentença em 05/05/2021		
20/11/2019	0316671-04.2019.8.24.0038 (eproc)	Aguardando decisão		
14/11/2019	0305744-96.2018.8.24.0075	Sentença em 20/01/2020		
29/10/2019	0316626-97.2019.8.24.0038 (eproc)	Sentença em 07/12/2021		
01/10/2019	0316557-65.2019.8.24.0038 (eproc)	Sentença em 14/10/2021		
26/09/2019	0316544-66.2019.8.24.0038	Sentença em 17/07/2020		
01/08/2019	0315880-35.2019.8.24.0038	Sentença em 20/01/2020		
01/07/2019	0314776-08.2019.8.24.0038 (eproc)	Processo extinto		
25/06/2019	0314093-68.2019.8.24.0038 (eproc)	Sentença em 22/03/2021		
17/06/2019	0313574-93.2019.8.24.0038	Sentença em 07/01/2020		



17/05/2019	0309587-83.2018.8.24.0038	Sentença em 20/01/2020		
15/05/2019	0309373-92.2018.8.24.0038 (eproc)	Sentença em 12/08/2021		
07/05/2019	0309816-09.2019.8.24.0038 (eproc)	Sentença em 06/07/2020		
06/05/2019	0309764-13.2019.8.24.0038	Sentença em 13/01/2020		
10/03/2019	0305051-92.2019.8.24.0038 (eproc)	Aguardando decisão		
10/03/2019	0305050-10.2019.8.24.0038	Sentença em 13/01/2020		
05/02/2019	0302503-94.2019.8.24.0038 (eproc)	Sentença em 21/01/2021		
18/01/2019	0301154-56.2019.8.24.0038	Sentença em 27/01/2020		
11/12/2018	0327025-25.2018.8.24.0038 (eproc)	Sentença em 14/07/2020		
01/11/2018	0323016-20.2018.8.24.0038	Sentença em 11/12/2019		
21/09/2018	0319621-20.2018.8.24.0038 (eproc)	Sentença em 10/08/2020		
21/09/2018	0319613-43.2018.8.24.0038	Sentença em 07/06/2019		
21/09/2018	0319562-32.2018.8.24.0038	Sentença em 11/10/2019		
21/09/2018	0319560-62.2018.8.24.0038 (eproc)	Sentença em 18/08/2020		
21/09/2018	0319604-81.2018.8.24.0038 (eproc)	Sentença em 03/07/2020		
30/08/2018	0318077-94.2018.8.24.0038	Sentença em 13/12/2019		
24/08/2018	0015167-70.2018.8.24.0038	Sentença em 14/07/2020		
24/08/2018	0015165-03.2018.8.24.0038	Sentença em 20/03/2019		
24/08/2018	0015166-85.2018.8.24.0038	Sentença em 22/03/2019		
24/08/2018	0015168-55.2018.8.24.0038	Sentença em 25/04/2019	nihil	Art. 18
24/08/2018	0015164-18.2018.8.24.0038	Sentença em 30/07/2019		
08/08/2018	0316241-86.2018.8.24.0038	Sentença em 22/03/2019		
21/06/2018	0009290-52.2018.8.24.0038 (eproc)	Sentença em 20/10/2021		
21/06/2018	0319558-92.2018.8.24.0038	Sentença em 29/10/2019		
18/06/2018	0311984-18.2018.8.24.0038	Sentença em 07/05/2019		
18/05/2018	0309763-62.2018.8.24.0038 (eproc)	Sentença em 03/07/2020		
18/05/2018	0309679-61.2018.8.24.0038	Sentença em 14/01/2020		
18/05/2018	0309700-37.2018.8.24.0038 (eproc)	Aguardando decisão		
14/05/2018	0309242-20.2018.8.24.0038	Sentença em 14/10/2019		
04/05/2018	0308541-59.2018.8.24.0038	Sentença em 10/10/2019		
03/05/2018	0308477-49.2018.8.24.0038	Sentença em 26/03/2020		
27/04/2018	0308138-90.2018.8.24.0038	Sentença em 26/02/2020		
22/03/2018	0305164-80.2018.8.24.0038 (eproc)	Sentença em 11/02/2021		
15/02/2018	0302593-39.2018.8.24.0038	Sentença em 08/04/2019		
30/01/2018	0001221-31.2018.8.24.0038	Sentença em 12/02/2019		
29/01/2018	0001215-24.2018.8.24.0038	Processo extinto		
08/01/2018	0300073-09.2018.8.24.0038	Sentença em 05/11/2018		
25/09/2017	0320985-61.2017.8.24.0038	Sentença em 05/11/2018		
	<b>Pedido para Encerramento da Recuperação Judicial, por cumprimento</b>			
	<b>Término do Prazo da Recuperação Judicial - Cumprimento das Obrigações</b>			
	<b>Sentença de Encerramento da Recuperação Judicial - Cumprimento das Obrigações</b>			





**Gladius**  
CONSULTORIA  
CRA/SC 1025-J



# ANEXO 2

## Balancetes Contábeis

**BALANCETE**  
Valores expressos em Reais (R\$)

Conta	S Classificação	Saldo Ant	Débito	Crédito	Saldo
1	S 1 ATIVO				
2	S LI CIRCULANTE				
3	S LL01 DISPONÍVEL				
6	S LL01.002 DEPÓSITOS BANCÁRIOS A VISTA				
	*** Total DEPÓSITOS BANCÁRIOS A VISTA	4.476,38	0,00	0,00	4.476,38
	*** Total DISPONÍVEL	4.476,38	0,00	0,00	4.476,38
157	S LL04 OUTROS CRÉDITOS				
287	S LL04.013 ADIANTAMENTOS A TERCEIROS				
	*** Total ADIANTAMENTOS A TERCEIROS	528.583,94	0,00	0,00	528.583,94
380	S LL04.021 TRIBUTOS A RECUPERAR				
	*** Total TRIBUTOS A RECUPERAR	53.281,62	0,00	0,00	53.281,62
435	S LL04.025 CREDITOS DIVERSOS				
	*** Total CREDITOS DIVERSOS	2.545,40	0,00	0,00	2.545,40
	*** Total OUTROS CRÉDITOS	584.410,96	0,00	0,00	584.410,96
	*** Total CIRCULANTE	588.887,34	0,00	0,00	588.887,34
590	S 1.2 NÃO CIRCULANTE				
595	S 1.2.01 REALIZÁVEL A LONGO PRAZO				
886	S 1.2.01.007 CRÉDITOS FISCAIS				
	*** Total CRÉDITOS FISCAIS	380.971,35	0,00	0,00	380.971,35
5575	S 1.2.01.008 OUTROS CRÉDITOS A RECEBER				
	*** Total OUTROS CRÉDITOS A RECEBER	4.583.859,61	0,00	0,00	4.583.859,61
5577	S 1.2.01.009 OUTROS INVESTIMENTOS				
	*** Total OUTROS INVESTIMENTOS	19.018.217,81	0,00	0,00	19.018.217,81
	*** Total REALIZÁVEL A LONGO PRAZO	23.983.048,77	0,00	0,00	23.983.048,77
1049	S 1.2.05 IMOBILIZADO				
1050	S 1.2.05.001 IMÓVEIS				
	*** Total IMÓVEIS	840.025,17	0,00	0,00	840.025,17
1074	S 1.2.05.003 BENS EM OPERAÇÃO				
	*** Total BENS EM OPERAÇÃO	3.317.541,13	0,00	0,00	3.317.541,13
1110	S 1.2.05.005 IMOBILIZADO EM ANDAMENTO				
	*** Total IMOBILIZADO EM ANDAMENTO	834.516,99	0,00	0,00	834.516,99

**BALANCETE**  
Valores expressos em Reais (R\$)

Conta	S Classificação	Saldo Ant	Débito	Crédito	Saldo
5880	S 1.2.05.006 IMOBILIZADO - CUSTO ATRIBUÍDO				
	*** Total IMOBILIZADO - CUSTO ATRIBUÍDO	2.985.181,34	0,00	0,00	2.985.181,34
1136	S 1.2.05.007 (-) DEPRECIACÃO/AMORTIZACÃO/EXAUSTÃO				
	*** Total (-) DEPRECIACÃO/AMORTIZACÃO/EXAUSTÃO	(3.731.796,77)	0,00	0,00	(3.731.796,77)
	*** Total IMOBILIZADO	4.245.467,86	0,00	0,00	4.245.467,86
1160	S 1.2.07 INTANGÍVEL				
1161	S 1.2.07.001 CUSTO				
	*** Total CUSTO	34.158,22	0,00	0,00	34.158,22
	*** Total INTANGÍVEL	34.158,22	0,00	0,00	34.158,22
	*** Total NÃO CIRCULANTE	28.262.674,85	0,00	0,00	28.262.674,85
	**** Total ATIVO	28.851.562,19	0,00	0,00	28.851.562,19

Jaime Romirgna Grasso  
CPF 240.654.799-91

ANDRÉ GIOVANE TAVARES  
Técnico em Contabilidade  
CRC/SC 30538/O-3

**BALANCETE**  
Valores expressos em Reais (R\$)

Conta	S Classificação	Saldo Ant	Débito	Crédito	Saldo
1350	S 2 PASSIVO				
1351	S 21 CIRCULANTE				
1494	S 2.1.03 FORNECEDORES				
1495	S 2.1.03.001 FORNECEDORES NACIONAIS				
	*** Total FORNECEDORES NACIONAIS	443.522,79	0,00	0,00	443.522,79
1517	S 2.1.03.003 FORNECEDORES ESTRANGEIROS				
	*** Total FORNECEDORES ESTRANGEIROS	2.639.039,88	0,00	0,00	2.639.039,88
	*** Total FORNECEDORES	3.082.562,67	0,00	0,00	3.082.562,67
1539	S 2.1.05 OBRIGAÇÕES TRIBUTÁRIAS				
1540	S 2.1.05.001 IMPOSTOS E CONTRIBUIÇÕES A RECOLHER				
	*** Total IMPOSTOS E CONTRIBUIÇÕES A RECOLHER	2.169.103,81	12.645,72	0,00	2.156.458,09
	*** Total OBRIGAÇÕES TRIBUTÁRIAS	2.169.103,81	12.645,72	0,00	2.156.458,09
1632	S 2.1.07 OBRIGAÇÕES TRABALHISTAS E PRVIDENCIÁRIAS				
1633	S 2.1.07.001 OBRIGAÇÕES COM O PESSOAL				
	*** Total OBRIGAÇÕES COM O PESSOAL	156.806,94	0,00	0,00	156.806,94
1658	S 2.1.07.003 OBRIGAÇÕES PREVIDENCIÁRIAS				
	*** Total OBRIGAÇÕES PREVIDENCIÁRIAS	63.909,54	0,00	0,00	63.909,54
	*** Total OBRIGAÇÕES TRABALHISTAS E PRVIDENCIÁRIAS	220.716,48	0,00	0,00	220.716,48
1710	S 2.1.09 OUTRAS OBRIGAÇÕES				
1733	S 2.1.09.003 CONTAS A PAGAR				
	*** Total CONTAS A PAGAR	949.559,98	0,00	13.395,65	962.955,63
	*** Total OUTRAS OBRIGAÇÕES	949.559,98	0,00	13.395,65	962.955,63
	*** Total CIRCULANTE	6.421.942,94	12.645,72	13.395,65	6.422.692,87
1920	S 22 NÃO CIRCULANTE				
1921	S 2.2.01 OBRIGAÇÕES A LONGO PRAZO				
2064	S 2.2.01.003 OBRIGAÇÕES TRIBUTÁRIAS				
2065	S 2.2.01.003.001 IMPÓSTOS E CONTRIBUIÇÕES				
	*** Total IMPÓSTOS E CONTRIBUIÇÕES	17.919.268,14	0,00	0,00	17.919.268,14
	*** Total OBRIGAÇÕES TRIBUTÁRIAS	17.919.268,14	0,00	0,00	17.919.268,14

**BALANCETE**  
Valores expressos em Reais (R\$)

Conta	S Classificação	Saldo Ant	Débito	Crédito	Saldo
5600	S 2.2.01.010 FORNECEDORES A LONGO PRAZO				
	**** Total FORNECEDORES A LONGO PRAZO	1.416.721,00	0,00	0,00	1.416.721,00
2167	S 2.2.01.011 OUTRAS OBRIGAÇÕES				
	**** Total OUTRAS OBRIGAÇÕES	42.043.360,00	0,00	0,00	42.043.360,00
	*** Total OBRIGAÇÕES A LONGO PRAZO	61.379.349,14	0,00	0,00	61.379.349,14
5587	S 2.2.04 DIFERIDO				
5588	S 2.2.04.001 DIFERIDO				
	*** Total DIFERIDO	1.571.187,11	0,00	0,00	1.571.187,11
	**** Total DIFERIDO	1.571.187,11	0,00	0,00	1.571.187,11
	*** Total NÃO CIRCULANTE	62.950.536,25	0,00	0,00	62.950.536,25
2325	S 2.4 PATRIMÔNIO LÍQUIDO				
2346	S 2.4.01 CAPITAL SOCIAL				
2347	S 2.4.01.001 CAPITAL SUBSCRITO				
	**** Total CAPITAL SUBSCRITO	2.040.000,00	0,00	0,00	2.040.000,00
	*** Total CAPITAL SOCIAL	2.040.000,00	0,00	0,00	2.040.000,00
5595	S 2.4.02 AAP IMOBILIZADO				
5596	S 2.4.02.001 AAP - IMOBILIZADO				
	**** Total AAP - IMOBILIZADO	1.970.219,69	0,00	0,00	1.970.219,69
	*** Total AAP IMOBILIZADO	1.970.219,69	0,00	0,00	1.970.219,69
2513	S 2.4.13 LUCROS E PREJUÍZOS ACUMULADOS				
2514	S 2.4.13.001 LUCROS E PREJUÍZOS ACUMULADOS				
	**** Total LUCROS E PREJUÍZOS ACUMULADOS	(52.588.129,12)	0,00	0,00	(52.588.129,12)
4933	S 2.4.13.003 RESULTADO DO EXERCÍCIO				
	**** Total RESULTADO DO EXERCÍCIO	8.056.992,43	8.056.992,43	8.056.242,50	8.056.242,50
	*** Total LUCROS E PREJUÍZOS ACUMULADOS	(44.531.136,69)	8.056.992,43	8.056.242,50	(44.531.886,62)
	**** Total PATRIMÔNIO LÍQUIDO	(40.520.917,00)	8.056.992,43	8.056.242,50	(40.521.666,93)
	*** Total PASSIVO	28.851.562,19	8.069.638,15	8.069.638,15	28.851.562,19

Jaime Romagn Grasso  
CPF 248.651.799-91

ANDRÉ GIOVANE TAVARES  
Técnico em Contabilidade  
CRC/SC 30538/O-3

**BALANCETE**  
Valores expressos em Reais (R\$)

Conta	S Classificação	Saldo Ant	Débito	Crédito	Saldo
2600	S 4 RECEITAS				
2601	S 4.1 RECEITAS OPERACIONAIS				
2770	S 4.1.03 (-) DEDUÇÕES DA RECEITA BRUTA				
2825	S 4.1.03.005 (-) IMPOSTOS INCIDENTES SOBRE VENDAS/SERVICOS				
	*** Total (-) IMPOSTOS INCIDENTES SOBRE VENDAS/SERVICOS	(3.450,66)	0,00	0,00	(3.450,66)
	*** Total (-) DEDUÇÕES DA RECEITA BRUTA	(3.450,66)	0,00	0,00	(3.450,66)
2856	S 4.1.05 OUTRAS RECEITAS OPERACIONAIS				
2884	S 4.1.05.003 RECEITAS OPERACIONAIS DIVERSAS				
	*** Total RECEITAS OPERACIONAIS DIVERSAS	3.119.199,47	0,00	0,00	3.119.199,47
5692	S 4.1.05.004 OUTRAS RECEITAS				
	*** Total OUTRAS RECEITAS	12.284.594,67	0,00	0,00	12.284.594,67
	*** Total OUTRAS RECEITAS OPERACIONAIS	15.403.794,14	0,00	0,00	15.403.794,14
	*** Total RECEITAS OPERACIONAIS	15.400.343,48	0,00	0,00	15.400.343,48
	*** Total RECEITAS	15.400.343,48	0,00	0,00	15.400.343,48

**BALANCETE**  
Valores expressos em Reais (R\$)

Conta	S Classificação	Saldo Ant	Débito	Crédito	Saldo
3000	S 5 CUSTOS E DESPESAS				
4011	S 5.7 DESPESAS OPERACIONAIS				
4012	S 5.7.01 DESPESAS COM VENDAS				
4304	S 5.7.01.021 PERDAS NO RECEBIMENTO DE CRÉDITOS				
	*** Total PERDAS NO RECEBIMENTO DE CRÉDITOS	371.036,07	0,00	0,00	371.036,07
	*** Total DESPESAS COM VENDAS	371.036,07	0,00	0,00	371.036,07
4326	S 5.7.03 DESPESAS ADMINISTRATIVAS				
4531	S 5.7.03.015 DESPESAS GERAIS				
	*** Total DESPESAS GERAIS	359.298,70	0,00	0,00	359.298,70
4580	S 5.7.03.017 DESPESAS NÃO DEDUTÍVEIS				
	*** Total DESPESAS NÃO DEDUTÍVEIS	468.114,55	0,00	0,00	468.114,55
	*** Total DESPESAS ADMINISTRATIVAS	827.413,25	0,00	0,00	827.413,25
4654	S 5.7.09 DESPESAS TRIBUTÁRIAS				
4655	S 5.7.09.001 CONTRIBUIÇÕES IMPOSTOS E TAXAS				
	*** Total CONTRIBUIÇÕES IMPOSTOS E TAXAS	2.053,40	205,34	0,00	2.258,74
	*** Total DESPESAS TRIBUTÁRIAS	2.053,40	205,34	0,00	2.258,74
4695	S 5.7.11 DESPESAS FINANCEIRAS				
4696	S 5.7.11.001 DESPESAS GERAIS				
	*** Total DESPESAS GERAIS	4.532.679,87	544,59	0,00	4.533.224,46
	*** Total DESPESAS FINANCEIRAS	4.532.679,87	544,59	0,00	4.533.224,46
	*** Total DESPESAS OPERACIONAIS	5.733.182,59	749,93	0,00	5.733.932,52
4732	S 5.9 OUTROS CUSTOS/DESPESAS OPERACIONAIS				
4733	S 5.9.01 OUTROS RESULTADOS OPERACIONAIS				
4758	S 5.9.01.003 CUSTOS				
	*** Total CUSTOS	1.610.168,46	0,00	0,00	1.610.168,46
	*** Total OUTROS RESULTADOS OPERACIONAIS	1.610.168,46	0,00	0,00	1.610.168,46
	*** Total OUTROS CUSTOS/DESPESAS OPERACIONAIS	1.610.168,46	0,00	0,00	1.610.168,46
	*** Total CUSTOS E DESPESAS	7.343.351,05	749,93	0,00	7.344.100,98

Pro Romegna Grasso  
CPF 246.551.799-91

ANDRÉ GIOVANE TAVARES  
Técnico em Contabilidade  
CRC/SC 30538/O-3

**BALANCETE**  
Valores expressos em Reais (R\$)

Conta	S Classificação	Saldo Ant	Débito	Crédito	Saldo
4800	S 6 RESULTADO				
4801	S 6.1 RESULTADO				
4802	S 6.1.01 RESULTADO DO EXERCÍCIO				
4803	S 6.1.01.001 RESULTADO DO EXERCÍCIO				
	*** Total RESULTADO DO EXERCÍCIO	8.056.992,43	8.056.242,50	8.056.992,43	8.056.242,50
	*** Total RESULTADO DO EXERCÍCIO	8.056.992,43	8.056.242,50	8.056.992,43	8.056.242,50
	*** Total RESULTADO	8.056.992,43	8.056.242,50	8.056.992,43	8.056.242,50
	*** Total RESULTADO	8.056.992,43	8.056.242,50	8.056.992,43	8.056.242,50

Jaime Romagná Grasso  
CPF 240.654.799-91

ANDRÉ GIOVANE TAVARES  
Técnico em Contabilidade  
CRC/SC 30538/O-3



**DEMONSTRAÇÃO DO RESULTADO DO EXERCÍCIO**  
Valores expressos em Reais (R\$)

(-) DEDUÇÕES DA RECEITA BRUTA	(3.450,66 )
IMPOSTOS INCIDENTES SOBRE VENDAS	(3.450,66 )
(=) RECEITA OPERACIONAL LIQUIDA	(3.450,66 )
(=) PREJUÍZO BRUTO	(3.450,66 )
(+/-) DESPESAS OPERACIONAIS	9.669.861,62
DE VENDAS	(371.036,07 )
ADMINISTRATIVAS	(827.413,25 )
DESPESAS FINANCEIRAS	(4.533.224,46 )
DESPESAS TRIBUTARIAS	(2.258,74 )
(-) OUTRAS RECEITAS OPERACIONAIS	15.403.794,14
(=) LUCRO OPERACIONAL LIQUIDO	9.666.410,96
OUTROS RESULTADOS OPERACIONAIS	(1.610.168,46 )
OUTRAS DESPESAS OPERACIONAIS	(1.610.168,46 )
RESULTADO ANTES DA CS E IR	8.056.242,50
(=) LUCRO LIQUIDO DO EXERCICIO	8.056.242,50

  
Jaime Romagnola Grasso  
CPF 248.654.799-91

  
ANDRÉ GIOVANE TAVARES  
Técnico em Contabilidade  
CRC/SC 30538/O-3

**BALANCETE**  
 Valores expressos em Reais (R\$)

Conta	S Classificação	Saldo Ant	Débito	Crédito	Saldo
1	S 1 ATIVO				
2	S 1.1 CIRCULANTE				
3	S 1.1.01 DISPONÍVEL				
4	S 1.1.01.001 BENS NUMERÁRIOS				
	*** Total BENS NUMERÁRIOS	140,57	989,63	778,38	351,82
6	S 1.1.01.002 DEPÓSITOS BANCÁRIOS A VISTA				
	*** Total DEPÓSITOS BANCÁRIOS A VISTA	25.553,24	1.095.104,00	1.089.020,99	31.636,25
	*** Total DISPONÍVEL	25.693,81	1.096.093,63	1.089.799,37	31.988,07
140	S 1.1.02 CLIENTES				
141	S 1.1.02.001 DUPLICATAS A RECEBER				
	*** Total DUPLICATAS A RECEBER	12.174.687,44	1.703.205,16	398.501,17	13.479.391,43
	*** Total CLIENTES	12.174.687,44	1.703.205,16	398.501,17	13.479.391,43
157	S 1.1.04 OUTROS CRÉDITOS				
287	S 1.1.04.013 ADIANTAMENTOS A TERCEIROS				
	*** Total ADIANTAMENTOS A TERCEIROS	6.559.734,96	974.232,77	304.628,18	7.229.339,55
380	S 1.1.04.021 TRIBUTOS A RECUPERAR				
	*** Total TRIBUTOS A RECUPERAR	805.913,13	140.718,10	138.914,69	807.716,54
435	S 1.1.04.025 CRÉDITOS DIVERSOS				
	*** Total CRÉDITOS DIVERSOS	5.201,11	162.770,49	162.770,49	5.201,11
	*** Total OUTROS CRÉDITOS	7.370.849,20	1.277.721,36	606.313,36	8.042.257,20
502	S 1.1.08 ESTOQUES				
503	S 1.1.08.001 ESTOQUES DIVERSOS				
	*** Total ESTOQUES DIVERSOS	1.858.098,31	1.803.187,36	1.456.333,36	2.204.952,31
	*** Total ESTOQUES	1.858.098,31	1.803.187,36	1.456.333,36	2.204.952,31
	*** Total CIRCULANTE	21.429.328,76	5.880.207,51	3.550.947,26	23.758.589,01
590	S 1.2 NÃO CIRCULANTE				
595	S 1.2.01 REALIZÁVEL A LONGO PRAZO				
616	S 1.2.01.003 OUTROS CRÉDITOS				
	*** Total OUTROS CRÉDITOS	40.174,90	0,00	0,00	40.174,90
886	S 1.2.01.007 CRÉDITOS FISCAIS				

**BALANCETE**  
 Valores expressos em Reais (R\$)

Conta	S Classificação	Saldo Ant	Débito	Crédito	Saldo
	*** Total CRÉDITOS FISCAIS	1.070.627,93	0,00	0,00	1.070.627,93
5577	S 1.2.01.009 OUTROS INVESTIMENTOS				
	*** Total OUTROS INVESTIMENTOS	5.203.000,00	0,00	0,00	5.203.000,00
5615	S 1.2.01.010 CREDITOS JUNTO A TERCEIROS				
	*** Total CREDITOS JUNTO A TERCEIROS	1.351.099,69	0,00	0,00	1.351.099,69
5639	S 1.2.01.011 BANCOS				
	*** Total BANCOS	103.924,22	0,00	0,00	103.924,22
5714	S 1.2.01.012 APLICAÇÕES				
	*** Total APLICAÇÕES	159.650,42	0,00	0,00	159.650,42
	*** Total REALIZÁVEL A LONGO PRAZO	7.928.477,16	0,00	0,00	7.928.477,16
969	S 1.2.03 INVESTIMENTOS				
1028	S 1.2.03.007 OUTROS INVESTIMENTOS				
	*** Total OUTROS INVESTIMENTOS	1.600,00	0,00	0,00	1.600,00
	*** Total INVESTIMENTOS	1.600,00	0,00	0,00	1.600,00
1049	S 1.2.05 IMOBILIZADO				
1074	S 1.2.05.003 BENS EM OPERAÇÃO				
	*** Total BENS EM OPERAÇÃO	6.682.675,15	0,00	0,00	6.682.675,15
1136	S 1.2.05.007 (-) DEPRECIACÃO/AMORTIZACÃO/EXAUSTÃO				
	*** Total (-) DEPRECIACÃO/AMORTIZACÃO/EXAUSTÃO	(6.074.518,75)	0,00	5.613,31	(6.080.132,06)
	**** Total IMOBILIZADO	608.156,40	0,00	5.613,31	602.543,09
1160	S 1.2.07 INTANGÍVEL				
1161	S 1.2.07.001 CUSTO				
	*** Total CUSTO	56.140,88	0,00	0,00	56.140,88
	*** Total INTANGÍVEL	56.140,88	0,00	0,00	56.140,88
	*** Total NÃO CIRCULANTE	8.594.374,44	0,00	5.613,31	8.588.761,13
	**** Total ATIVO	30.023.703,20	5.880.207,51	3.556.560,57	32.347.350,14

Jaime Romagn Grasso  
 CPF 248.651.799-91

ANDRÉ GIOVANE TAVARES  
 Técnico em Contabilidade  
 CRC/SC 30538/O-3

**BALANCETE**  
 Valores expressos em Reais (R\$)

Conta	S Classificação	Saldo Ant	Débito	Crédito	Saldo
1350	S 2 PASSIVO				
1351	S 2.1 CIRCULANTE				
1352	S 2.1.01 INSTITUIÇÕES FINANCEIRAS				
1353	S 2.1.01.001 EMPRÉSTIMOS				
	*** Total EMPRÉSTIMOS	38.723.994,41	0,00	0,00	38.723.994,41
5431	S 2.1.01.002 ANTECIPACAO E RECEBIVEIS				
	*** Total ANTECIPACAO E RECEBIVEIS	98.173,44	6.908,16	0,00	91.265,28
	*** Total INSTITUIÇÕES FINANCEIRAS	38.822.167,85	6.908,16	0,00	38.815.259,69
1494	S 2.1.03 FORNECEDORES				
1495	S 2.1.03.001 FORNECEDORES NACIONAIS				
	*** Total FORNECEDORES NACIONAIS	3.138.889,06	200.870,02	1.927.492,88	4.865.511,92
1517	S 2.1.03.003 FORNECEDORES ESTRANGEIROS				
	*** Total FORNECEDORES ESTRANGEIROS	1.131.146,98	0,00	0,00	1.131.146,98
	*** Total FORNECEDORES	4.270.036,04	200.870,02	1.927.492,88	5.996.688,90
1539	S 2.1.05 OBRIGAÇÕES TRIBUTÁRIAS				
1540	S 2.1.05.001 IMPOSTOS E CONTRIBUIÇÕES A RECOLHER				
	*** Total IMPOSTOS E CONTRIBUIÇÕES A RECOLHER	2.004.953,41	109.649,06	137.435,85	2.032.740,20
1579	S 2.1.05.003 TRIBUTOS RETIDOS A RECOLHER				
	*** Total TRIBUTOS RETIDOS A RECOLHER	29,47	0,00	50,94	80,41
	*** Total OBRIGAÇÕES TRIBUTÁRIAS	2.004.982,88	109.649,06	137.486,79	2.032.820,61
1632	S 2.1.07 OBRIGAÇÕES TRABALHISTAS E PRVIDENCIÁRIAS				
1633	S 2.1.07.001 OBRIGAÇÕES COM O PESSOAL				
	*** Total OBRIGAÇÕES COM O PESSOAL	1.683.033,17	0,00	0,00	1.683.033,17
1658	S 2.1.07.003 OBRIGAÇÕES PREVIDENCIÁRIAS				
	*** Total OBRIGAÇÕES PREVIDENCIÁRIAS	1.218.282,27	0,00	0,00	1.218.282,27
1683	S 2.1.07.005 PROVISÕES				
	*** Total PROVISÕES	425.854,29	429.265,80	3.411,51	0,00
	*** Total OBRIGAÇÕES TRABALHISTAS E PRVIDENCIÁRIAS	3.327.169,73	429.265,80	3.411,51	2.901.315,44
1710	S 2.1.09 OUTRAS OBRIGAÇÕES				
1711	S 2.1.09.001 ADIANTAMENTOS DE CLIENTES				
	*** Total ADIANTAMENTOS DE CLIENTES	96.331,83	0,00	51.157,62	147.489,45

**BALANCETE**  
 Valores expressos em Reais (R\$)

Conta	S Classificação	Saldo Ant	Débito	Crédito	Saldo
1733	S 21.09.003 CONTAS A PAGAR				
	*** Total CONTAS A PAGAR	18.173.869,32	4.633,83	933.276,55	19.102.512,04
	*** Total OUTRAS OBRIGAÇÕES	18.270.201,15	4.633,83	984.434,17	19.250.001,49
	*** Total CIRCULANTE	66.094.557,65	751.326,87	3.052.825,35	68.996.056,13
1920	S 22 NÃO CIRCULANTE				
1921	S 22.01 OBRIGAÇÕES A LONGO PRAZO				
2064	S 22.01.003 OBRIGAÇÕES TRIBUTÁRIAS				
2065	S 22.01.003.001 IMPÓSTOS E CONTRIBUIÇÕES				
	*** Total IMPÓSTOS E CONTRIBUIÇÕES	4.627.331,79	0,00	0,00	4.627.331,79
	*** Total OBRIGAÇÕES TRIBUTÁRIAS	4.627.331,79	0,00	0,00	4.627.331,79
2124	S 22.01.007 SÓCIOS E DIRETORES				
	*** Total SÓCIOS E DIRETORES	1.058,61	0,00	0,00	1.058,61
5600	S 22.01.010 FORNECEDORES A LONGO PRAZO				
	*** Total FORNECEDORES A LONGO PRAZO	134.925.277,75	0,00	0,00	134.925.277,75
	*** Total OBRIGAÇÕES A LONGO PRAZO	139.553.668,15	0,00	0,00	139.553.668,15
5587	S 22.04 DIFERIDO				
5588	S 22.04.001 DIFERIDO				
	*** Total DIFERIDO	221.680,00	0,00	0,00	221.680,00
	*** Total DIFERIDO	221.680,00	0,00	0,00	221.680,00
	*** Total NÃO CIRCULANTE	139.775.348,15	0,00	0,00	139.775.348,15
2325	S 2.4 PATRIMÔNIO LÍQUIDO				
2346	S 2.4.01 CAPITAL SOCIAL				
2347	S 2.4.01.001 CAPITAL SUBSCRITO				
	*** Total CAPITAL SUBSCRITO	1.500.000,00	0,00	0,00	1.500.000,00
	*** Total CAPITAL SOCIAL	1.500.000,00	0,00	0,00	1.500.000,00
2485	S 2.4.09 RESERVAS DE LUCROS				
	*** Total RESERVAS DE LUCROS	7.653.416,60	0,00	0,00	7.653.416,60
2513	S 2.4.13 LUCROS E PREJUÍZOS ACUMULADOS				
2514	S 2.4.13.001 LUCROS E PREJUÍZOS ACUMULADOS				
	*** Total LUCROS E PREJUÍZOS ACUMULADOS	(187.721.223,73)	0,00	0,00	(187.721.223,73)

**BALANCETE**  
Valores expressos em Reais (R\$)

Conta	S Classificação	Saldo Ant	Débito	Crédito	Saldo
4933	S 2.4.13.003 RESULTADO DO EXERCÍCIO				
	*** Total RESULTADO DO EXERCÍCIO	2.130.845,83	2.130.845,83	2.143.752,99	2.143.752,99
	*** Total LUCROS E PREJUÍZOS ACUMULADOS	(185.590.377,90)	2.130.845,83	2.143.752,99	(185.577.470,74)
	*** Total PATRIMÔNIO LÍQUIDO	(176.436.961,30)	2.130.845,83	2.143.752,99	(176.424.054,14)
	*** Total PASSIVO	30.032.944,50	2.882.172,70	5.196.578,34	32.347.350,14



**Jaime Romagnola Grasso**  
CPF 243.654.799-91



**ANDRÉ GICJANE TAVARES**  
Técnico em Contabilidade  
CRC/SC 30538/O-2

**BALANCETE**  
 Valores expressos em Reais (R\$)

Conta	S Classificação	Saldo Ant	Débito	Crédito	Saldo
2600	S 4 RECEITAS				
2601	S 4.1 RECEITAS OPERACIONAIS				
2602	S 4.1.01 RECEITA BRUTA DE VENDAS E SERVIÇOS				
2652	S 4.1.01.003 VENDAS DE MERCADORIAS				
2653	S 4.1.01.003.001 VENDAS MERCADO INTERNO				
	*** Total VENDAS MERCADO INTERNO	3.536.141,23	0,00	1.690.137,96	5.226.279,19
	*** Total VENDAS DE MERCADORIAS	3.536.141,23	0,00	1.690.137,96	5.226.279,19
	*** Total RECEITA BRUTA DE VENDAS E SERVIÇOS	3.536.141,23	0,00	1.690.137,96	5.226.279,19
2770	S 4.1.03 (-) DEDUÇÕES DA RECEITA BRUTA				
2771	S 4.1.03.001 (-) CANCELAMENTOS E DEVOLUÇÕES				
	*** Total (-) CANCELAMENTOS E DEVOLUÇÕES	(182.825,72)	20.024,37	0,00	(202.850,09)
2825	S 4.1.03.005 (-) IMPOSTOS INCIDENTES SOBRE VENDAS/SERVICOS				
	*** Total (-) IMPOSTOS INCIDENTES SOBRE VENDAS/SERVICOS	(766.258,95)	250.799,34	2.414,56	(1.014.643,73)
	*** Total (-) DEDUÇÕES DA RECEITA BRUTA	(949.084,67)	270.823,71	2.414,56	(1.217.493,82)
2856	S 4.1.05 OUTRAS RECEITAS OPERACIONAIS				
2857	S 4.1.05.001 RECEITAS FINANCEIRAS				
	*** Total RECEITAS FINANCEIRAS	8.326,76	0,00	493,55	8.820,31
2884	S 4.1.05.003 RECEITAS OPERACIONAIS DIVERSAS				
	*** Total RECEITAS OPERACIONAIS DIVERSAS	8.144,71	0,00	0,00	8.144,71
5692	S 4.1.05.004 OUTRAS RECEITAS				
	*** Total OUTRAS RECEITAS	8.073.958,84	0,00	0,00	8.073.958,84
	*** Total OUTRAS RECEITAS OPERACIONAIS	8.090.430,31	0,00	493,55	8.090.923,86
	*** Total RECEITAS OPERACIONAIS	10.677.486,87	270.823,71	1.693.046,07	12.099.709,23
	*** Total RECEITAS	10.677.486,87	270.823,71	1.693.046,07	12.099.709,23

**BALANCETE**  
 Valores expressos em Reais (R\$)

Conta	S Classificação	Saldo Ant	Débito	Crédito	Saldo
3000	S 5 CUSTOS E DESPESAS				
3001	S 5.1 CUSTO PRODUTOS MERCADORIAS E SERVIÇOS				
3002	S 5.1.01 CUSTO DOS PRODUTOS VENDIDOS				
3003	S 5.1.01.001 CUSTO DOS PRODUTOS VENDIDOS				
	*** Total CUSTO DOS PRODUTOS VENDIDOS	347,00	0,00	0,00	347,00
	*** Total CUSTO DOS PRODUTOS VENDIDOS	347,00	0,00	0,00	347,00
3029	S 5.1.03 CUSTO DAS MERCADORIAS VENDIDAS				
3030	S 5.1.03.001 CUSTO DAS MERCADORIAS VENDIDAS				
	*** Total CUSTO DAS MERCADORIAS VENDIDAS	1.095.268,69	1.468.093,54	11.382,08	2.449.536,15
	*** Total CUSTO DAS MERCADORIAS VENDIDAS	1.095.268,69	1.468.093,54	11.382,08	2.449.536,15
3063	S 5.1.05 CUSTO DOS SERVIÇOS PRESTADOS				
3064	S 5.1.05.001 CUSTO DOS SERVIÇOS PRESTADOS				
	*** Total CUSTO DOS SERVIÇOS PRESTADOS	352,16	0,00	0,00	352,16
	*** Total CUSTO DOS SERVIÇOS PRESTADOS	352,16	0,00	0,00	352,16
	*** Total CUSTO PRODUTOS MERCADORIAS E SERVIÇOS	1.095.967,85	1.468.093,54	11.382,08	2.450.236,31
3086	S 5.3 CUSTOS DE PRODUÇÃO INDUSTRIAL				
3087	S 5.3.01 CUSTOS DIRETOS DE PRODUÇÃO INDUSTRIAL				
3088	S 5.3.01.001 MATERIAL APLICADO				
	*** Total MATERIAL APLICADO	3.957,40	0,00	0,00	3.957,40
3120	S 5.3.01.003 MÃO-DE-OBRA DIRETA				
	*** Total MÃO-DE-OBRA DIRETA	87.070,83	0,00	0,00	87.070,83
3168	S 5.3.01.005 GASTOS GERAIS				
	*** Total GASTOS GERAIS	13.064,15	4.495,63	0,00	17.559,78
	*** Total CUSTOS DIRETOS DE PRODUÇÃO INDUSTRIAL	104.092,38	4.495,63	0,00	108.588,01
3192	S 5.3.03 CUSTOS INDIRETOS DA PRODUÇÃO INDUSTRIAL				
3193	S 5.3.03.001 MÃO-DE-OBRA INDIRETA				
	*** Total MÃO-DE-OBRA INDIRETA	8.919,48	8.533,84	0,00	17.453,32
3241	S 5.3.03.003 MATERIAL DE CONSUMO INDIRETO				
	*** Total MATERIAL DE CONSUMO INDIRETO	61.012,80	577,80	0,00	61.590,60
3465	S 5.3.03.005 MATERIAIS DE MANUTENÇÃO E REPARO				



**BALANCETE**  
 Valores expressos em Reais (R\$)

Conta	S Classificação	Saldo Ant	Débito	Crédito	Saldo
	*** Total MATERIAIS DE MANUTENÇÃO E REPARO	1.005,00	0,00	0,00	1.005,00
3492	S 5.3.03.007 UTILIDADES E SERVIÇOS				
	*** Total UTILIDADES E SERVIÇOS	32.774,27	492,30	0,00	33.266,57
3572	S 5.3.03.013 DESPESAS GERAIS				
	*** Total DESPESAS GERAIS	285.896,27	35.501,64	0,00	321.397,91
	*** Total CUSTOS INDIRETOS DA PRODUÇÃO INDUSTRIAL	389.607,82	45.105,58	0,00	434.713,40
	*** Total CUSTOS DE PRODUÇÃO INDUSTRIAL	493.700,20	49.601,21	0,00	543.301,41
4011	S 5.7 DESPESAS OPERACIONAIS				
4012	S 5.7.01 DESPESAS COM VENDAS				
4061	S 5.7.01.003 COMISSÕES SOBRE VENDAS				
	*** Total COMISSÕES SOBRE VENDAS	51.486,68	22.428,87	51.486,68	22.428,87
4083	S 5.7.01.005 PROPAGANDA E PUBLICIDADE				
	*** Total PROPAGANDA E PUBLICIDADE	282,00	200,00	0,00	482,00
4112	S 5.7.01.007 VIAGENS E REPRESENTAÇÕES				
	*** Total VIAGENS E REPRESENTAÇÕES	20.284,28	2.882,27	0,00	23.166,55
4137	S 5.7.01.009 OCUPAÇÃO				
	*** Total OCUPAÇÃO	75.317,53	8.765,58	0,00	84.083,11
4183	S 5.7.01.013 UTILIDADES E SERVIÇOS				
	*** Total UTILIDADES E SERVIÇOS	48.724,06	4.843,83	0,00	53.567,89
4239	S 5.7.01.017 DESPESAS GERAIS				
	*** Total DESPESAS GERAIS	167.067,24	6.083,65	0,00	173.150,89
4304	S 5.7.01.021 PERDAS NO RECEBIMENTO DE CRÉDITOS				
	*** Total PERDAS NO RECEBIMENTO DE CRÉDITOS	3.401.203,88	0,00	0,00	3.401.203,88
	*** Total DESPESAS COM VENDAS	3.764.365,67	45.204,20	51.486,68	3.758.083,19
4326	S 5.7.03 DESPESAS ADMINISTRATIVAS				
4327	S 5.7.03.001 DESPESAS COM PESSOAL				
	*** Total DESPESAS COM PESSOAL	247.585,69	186,02	0,00	247.771,71
4375	S 5.7.03.003 PROPAGANDA E PUBLICIDADE				
	*** Total PROPAGANDA E PUBLICIDADE	31.895,42	0,00	31.895,42	0,00
4404	S 5.7.03.005 VIAGENS E REPRESENTAÇÕES				
	*** Total VIAGENS E REPRESENTAÇÕES	67,09	0,00	0,00	67,09
4429	S 5.7.03.007 OCUPAÇÃO				
	*** Total OCUPAÇÃO	126,05	0,00	0,00	126,05

**BALANCETE**  
 Valores expressos em Reais (R\$)


Conta	S Classificação	Saldo Ant	Débito	Crédito	Saldo
4452	S 5.7.03.009 DEPRECIACÕES E AMORTIZAÇÕES				
	*** Total DEPRECIACÕES E AMORTIZAÇÕES	53.887,44	5.613,31	0,00	59.500,75
4475	S 5.7.03.011 UTILIDADES E SERVIÇOS				
	*** Total UTILIDADES E SERVIÇOS	5.031,89	52,49	0,00	5.084,38
4531	S 5.7.03.015 DESPESAS GERAIS				
	*** Total DESPESAS GERAIS	169.467,35	21.883,77	0,00	191.351,12
4580	S 5.7.03.017 DESPESAS NÃO DEDUTÍVEIS				
	*** Total DESPESAS NÃO DEDUTÍVEIS	639,68	0,00	0,00	639,68
	*** Total DESPESAS ADMINISTRATIVAS	508.700,61	27.735,59	31.895,42	504.540,78
4654	S 5.7.09 DESPESAS TRIBUTÁRIAS				
4655	S 5.7.09.001 CONTRIBUIÇÕES IMPOSTOS E TAXAS				
	*** Total CONTRIBUIÇÕES IMPOSTOS E TAXAS	49.505,21	329,15	13,49	49.820,87
	*** Total DESPESAS TRIBUTÁRIAS	49.505,21	329,15	13,49	49.820,87
4695	S 5.7.11 DESPESAS FINANCEIRAS				
4696	S 5.7.11.001 DESPESAS GERAIS				
	*** Total DESPESAS GERAIS	2.609.901,95	6.331,88	0,00	2.616.233,83
	*** Total DESPESAS FINANCEIRAS	2.609.901,95	6.331,88	0,00	2.616.233,83
	*** Total DESPESAS OPERACIONAIS	6.932.473,44	79.600,82	83.395,59	6.928.678,67
4732	S 5.9 OUTROS CUSTOS/DESPESAS OPERACIONAIS				
4733	S 5.9.01 OUTROS RESULTADOS OPERACIONAIS				
4758	S 5.9.01.003 CUSTOS				
	*** Total CUSTOS	33.740,85	0,00	0,00	33.740,85
	*** Total OUTROS RESULTADOS OPERACIONAIS	33.740,85	0,00	0,00	33.740,85
	*** Total OUTROS CUSTOS/DESPESAS OPERACIONAIS	33.740,85	0,00	0,00	33.740,85
	*** Total CUSTOS E DESPESAS	8.555.882,34	1.597.295,57	197.221,67	9.955.956,24

Jaimé Romagná Grasso  
 CPF 249.654.799-91

ANDRÉ GIOVANE TAVARES  
 Técnico em Contabilidade  
 CRC/SC 30538/O-3

**BALANCETE**  
Valores expressos em Reais (R\$)

Conta	S Classificação	Saldo Ant	Débito	Crédito	Saldo
4800	S 6 RESULTADO				
4801	S 61 RESULTADO				
4802	S 6.1.01 RESULTADO DO EXERCÍCIO				
4803	S 6.1.01.001 RESULTADO DO EXERCÍCIO				
	**** Total RESULTADO DO EXERCÍCIO	2.130.845,83	2.143.752,99	2.130.845,83	2.143.752,99
	**** Total RESULTADO DO EXERCÍCIO	2.130.845,83	2.143.752,99	2.130.845,83	2.143.752,99
	**** Total RESULTADO	2.130.845,83	2.143.752,99	2.130.845,83	2.143.752,99
	*** Total RESULTADO	2.130.845,83	2.143.752,99	2.130.845,83	2.143.752,99

  
Jaime Romagna Grasso  
CPF 249.654.799-91

  
ANDRÉ GIOVANE TAVARES  
Técnico em Contabilidade  
CRC/SC 30538/O-3

**DEMONSTRAÇÃO DO RESULTADO DO EXERCÍCIO**  
Valores expressos em Reais (R\$)

RECEITA OPERACIONAL BRUTA	5.226.279,19
(-) DEDUÇÕES DA RECEITA BRUTA	(1.217.493,82 )
VENDAS CANCELADAS	(202.850,09 )
IMPOSTOS INCIDENTES SOBRE VENDAS	(1.014.643,73 )
(=) RECEITA OPERACIONAL LIQUIDA	4.008.785,37
(-) CUSTO DOS PRODUTOS/MERCADORIAS/SERVICOS	(2.993.536,72 )
(=) LUCRO BRUTO	1.015.248,65
(+/-) DESPESAS OPERACIONAIS	1.162.245,19
DE VENDAS	(3.758.083,19 )
ADMINISTRATIVAS	(504.540,78 )
DESPESAS FINANCEIRAS	(2.616.233,83 )
(-) RECEITAS FINANCEIRAS	8.820,31
DESPESAS TRIBUTARIAS	(49.820,87 )
(-) OUTRAS RECEITAS OPERACIONAIS	8.082.103,55
(=) LUCRO OPERACIONAL LIQUIDO	2.177.493,84
OUTROS RESULTADOS OPERACIONAIS	(33.740,85 )
OUTRAS DESPESAS OPERACIONAIS	(33.740,85 )
RESULTADO ANTES DA CS E IR	2.143.752,99
(=) LUCRO LIQUIDO DO EXERCICIO	2.143.752,99

  
**Jaime Romagnia Grasso**  
CPF 248.654.799-91

  
**ANDRÉ GIOVANE TAVARES**  
Técnico em Contabilidade  
CRC/SC 30538/O-3

**BALANCETE**  
 Valores expressos em Reais (R\$)

Conta	S Classificação	Saldo Ant	Débito	Crédito	Saldo
1	S 1 ATIVO				
2	S 1.1 CIRCULANTE				
3	S 1.1.01 DISPONÍVEL				
6	S 1.1.01.002 DEPÓSITOS BANCÁRIOS A VISTA				
	*** Total DEPÓSITOS BANCÁRIOS A VISTA	72.786,49	75.327,50	75.651,43	72.462,56
	*** Total DISPONÍVEL	72.786,49	75.327,50	75.651,43	72.462,56
140	S 1.1.02 CLIENTES				
141	S 1.1.02.001 DUPLICATAS A RECEBER				
	*** Total DUPLICATAS A RECEBER	10.756.186,66	28.132,74	590,86	10.783.738,54
5417	S 1.1.02.006 CLIENTE DIVERSO MERCADO EXTERNO				
	*** Total CLIENTE DIVERSO MERCADO EXTERNO	0,00	0,00	0,00	0,00
	*** Total CLIENTES	10.756.186,66	28.132,74	590,86	10.783.738,54
157	S 1.1.04 OUTROS CRÉDITOS				
287	S 1.1.04.013 ADIANTAMENTOS A TERCEIROS				
	*** Total A DIANTAMENTOS A TERCEIROS	16.756.521,71	20.308,69	10.326,57	16.766.503,83
380	S 1.1.04.021 TRIBUTOS A RECUPERAR				
	*** Total TRIBUTOS A RECUPERAR	1.146.638,32	2.589,69	185,85	1.149.042,16
435	S 1.1.04.025 CREDITOS DIVERSOS				
	*** Total CREDITOS DIVERSOS	0,00	12.633,82	12.633,82	0,00
	*** Total OUTROS CRÉDITOS	17.903.160,03	35.532,20	23.146,24	17.915.545,99
502	S 1.1.08 ESTOQUES				
503	S 1.1.08.001 ESTOQUES DIVERSOS				
	*** Total ESTOQUES DIVERSOS	0,00	0,00	0,00	0,00
	*** Total ESTOQUES	0,00	0,00	0,00	0,00
	*** Total CIRCULANTE	28.732.133,18	138.992,44	99.378,53	28.771.747,09
590	S 1.2 NÃO CIRCULANTE				
595	S 1.2.01 REALIZÁVEL A LONGO PRAZO				
886	S 1.2.01.007 CRÉDITOS FISCAIS				
	*** Total CRÉDITOS FISCAIS	1.388.149,59	0,00	0,00	1.388.149,59
5575	S 1.2.01.008 OUTROS CRÉDITOS A RECEBER				

**BALANCETE**  
Valores expressos em Reais (R\$)

Conta	S Classificação	Saldo Ant	Débito	Crédito	Saldo
	*** Total OUTROS CRETIDOSA RECEBER	130.341.418,14	0,00	0,00	130.341.418,14
5577	S 1.2.01.009 OUTROS INVESTIMENTOS				
	*** Total OUTROS INVESTIMENTOS	17.573.137,01	0,00	0,00	17.573.137,01
5615	S 1.2.01.010 CREDITOS JUNTO A TERCEIROS				
	*** Total CREDITOS JUNTO A TERCEIROS	63.829.060,15	0,00	0,00	63.829.060,15
5639	S 1.2.01.011 BANCOS				
	*** Total BANCOS	307.919,47	0,00	0,00	307.919,47
5714	S 1.2.01.012 APLICAÇÕES				
	*** Total APLICAÇÕES	325.638,76	3.910,57	2.403,84	327.145,49
	*** Total REALIZÁVELA LONGO PRAZO	213.766.323,12	3.910,57	2.403,84	213.766.829,85
	*** Total NÃO CIRCULANTE	213.766.323,12	3.910,57	2.403,84	213.766.829,85
	*** Total ATIVO	242.497.456,30	142.903,01	101.782,37	242.538.576,94

Jaime Romagnia Grasso  
CPF 248.054.799-31

ANDRÉ GIOVANE TAVARES  
Técnico em Contabilidade  
CRC/SC 30538/O-3

**BALANCETE**  
 Valores expressos em Reais (R\$)

Conta	S Classificação	Saldo Ant	Débito	Crédito	Saldo
1350	S 2 PASSIVO				
1351	S 2.1 CIRCULANTE				
1352	S 2.1.01 INSTITUIÇÕES FINANCEIRAS				
5431	S 2.1.01.002 ANTECIPACAO E RECEBIVEIS				
	*** Total ANTECIPACAO E RECEBIVEIS	11.616.653,38	43.177,62	40.805,71	11.614.263,47
	**** Total INSTITUIÇÕES FINANCEIRAS	11.616.653,38	43.177,62	40.805,71	11.614.263,47
1494	S 2.1.03 FORNECEDORES				
1495	S 2.1.03.001 FORNECEDORES NACIONAIS				
	*** Total FORNECEDORES NACIONAIS	7.389.135,02	2.161,36	1.461,36	7.388.435,02
1517	S 2.1.03.003 FORNECEDORES ESTRANGEIROS				
	**** Total FORNECEDORES ESTRANGEIROS	5.797.005,68	0,00	0,00	5.797.005,68
	*** Total FORNECEDORES	13.186.140,70	2.161,36	1.461,36	13.155.440,70
1539	S 2.1.05 OBRIGAÇÕES TRIBUTÁRIAS				
1540	S 2.1.05.001 IMPOSTOS E CONTRIBUIÇÕES A RECOLHER				
	*** Total IMPOSTOS E CONTRIBUIÇÕES A RECOLHER	23.188.498,19	160,69	185,85	23.188.523,35
1579	S 2.1.05.003 TRIBUTOS RETIDOS A RECOLHER				
	*** Total TRIBUTOS RETIDOS A RECOLHER	1,31	0,00	0,00	1,31
	*** Total OBRIGAÇÕES TRIBUTÁRIAS	23.188.499,50	160,69	185,85	23.188.524,66
1632	S 2.1.07 OBRIGAÇÕES TRABALHISTAS E PRVIDENCIÁRIAS				
1633	S 2.1.07.001 OBRIGAÇÕES COM O PESSOAL				
	*** Total OBRIGAÇÕES COM O PESSOAL	3.282.979,51	0,00	0,00	3.282.979,51
1688	S 2.1.07.003 OBRIGAÇÕES PREVIDENCIÁRIAS				
	**** Total OBRIGAÇÕES PREVIDENCIÁRIAS	3.488.846,52	0,00	0,00	3.488.846,52
	*** Total OBRIGAÇÕES TRABALHISTAS E PRVIDENCIÁRIAS	6.771.826,03	0,00	0,00	6.771.826,03
1710	S 2.1.09 OUTRAS OBRIGAÇÕES				
1711	S 2.1.09.001 ADIANTAMENTOS DE CLIENTES				
	*** Total ADIANTAMENTOS DE CLIENTES	5.199.815,24	0,00	0,00	5.199.815,24
1733	S 2.1.09.003 CONTAS A PAGAR				
	*** Total CONTAS A PAGAR	34.596.522,22	0,00	76.174,88	34.672.697,10
	*** Total OUTRAS OBRIGAÇÕES	39.796.337,46	0,00	76.174,88	39.872.512,34

**BALANCETE**  
 Valores expressos em Reais (R\$)

Conta	S Classificação	Saldo Ant	Débito	Crédito	Saldo
	*** Total CIRCULANTE	94.529.439,07	45.499,67	118627,80	94.602.567,20
1920	S 2.2 NÃO CIRCULANTE				
1921	S 2.2.01 OBRIGAÇÕES A LONGO PRAZO				
1922	S 2.2.01.001 INSTITUIÇÕES FINANCEIRAS				
1923	S 2.2.01.001.001 EMPRÉSTIMOS				
	*** Total EMPRÉSTIMOS	73.060.846,46	31.722,59	0,00	73.029.123,87
	*** Total INSTITUIÇÕES FINANCEIRAS	73.060.846,46	31.722,59	0,00	73.029.123,87
2064	S 2.2.01.003 OBRIGAÇÕES TRIBUTÁRIAS				
2065	S 2.2.01.003.001 IMPÓSTOS E CONTRIBUIÇÕES				
	*** Total IMPÓSTOS E CONTRIBUIÇÕES	3.204.071,97	0,00	0,00	3.204.071,97
	*** Total OBRIGAÇÕES TRIBUTÁRIAS	3.204.071,97	0,00	0,00	3.204.071,97
2124	S 2.2.01.007 SÓCIOS E DIRETORES				
	*** Total SÓCIOS E DIRETORES	2.270.656,85	0,00	0,00	2.270.656,85
2167	S 2.2.01.011 OUTRAS OBRIGAÇÕES				
	*** Total OUTRAS OBRIGAÇÕES	655.831,97	0,00	0,00	655.831,97
	*** Total OBRIGAÇÕES A LONGO PRAZO	79.191.407,25	31.722,59	0,00	79.159.684,66
5587	S 2.2.04 DIFERIDO				
5588	S 2.2.04.001 DIFERIDO				
	*** Total DIFERIDO	4.059.400,35	0,00	0,00	4.059.400,35
	*** Total DIFERIDO	4.059.400,35	0,00	0,00	4.059.400,35
	*** Total NÃO CIRCULANTE	83.250.807,60	31.722,59	0,00	83.219.085,01
2325	S 2.4 PATRIMÔNIO LÍQUIDO				
2346	S 2.4.01 CAPITAL SOCIAL				
2347	S 2.4.01.001 CAPITAL SUBSCRITO				
	*** Total CAPITAL SUBSCRITO	93.500.000,00	0,00	0,00	93.500.000,00
	*** Total CAPITAL SOCIAL	93.500.000,00	0,00	0,00	93.500.000,00
2485	S 2.4.09 RESERVAS DE LUCROS				
	*** Total RESERVAS DE LUCROS	7.880.012,45	0,00	0,00	7.880.012,45
2513	S 2.4.13 LUCROS E PREJUÍZOS ACUMULADOS				
2514	S 2.4.13.001 LUCROS E PREJUÍZOS ACUMULADOS				



**BALANCETE**  
Valores expressos em Reais (R\$)

Conta	S Classificação	Saldo Ant	Débito	Crédito	Saldo
	*** Total LUCROS E PREJUÍZOS ACUMULADOS	(44.210.575,10)	0,00	0,00	(44.210.575,10)
4933	S 2.413.003 RESULTADO DO EXERCÍCIO				
	*** Total RESULTADO DO EXERCÍCIO	7.547.772,28	7.547.772,28	7.547.487,38	7.547.487,38
	*** Total LUCROS E PREJUÍZOS ACUMULADOS	(36.662.802,82)	7.547.772,28	7.547.487,38	(36.663.087,72)
	*** Total PATRIMÔNIO LÍQUIDO	64.717.209,63	7.547.772,28	7.547.487,38	64.716.924,73
	*** Total PASSIVO	242.497.456,30	7.624.994,54	7.666.115,18	242.538.576,94

Jaime Romagnolo Giasso  
CPF 243.554.799-31

ANDRÉ GIOVANE TAVARES  
Técnico em Contabilidade  
CRC/SP 30538/O-3

**BALANCETE**  
 Valores expressos em Reais (R\$)

Conta	S Classificação	Saldo Ant	Débito	Crédito	Saldo
2600	S 4 RECEITAS				
2601	S 4.1 RECEITAS OPERACIONAIS				
2602	S 4.1.01 RECEITA BRUTA DE VENDAS E SERVIÇOS				
2603	S 4.1.01.001 VENDAS DE PRODUTOS				
2604	S 4.1.01.001.001 VENDAS MERCADO INTERNO				
	*** Total VENDAS MERCADO INTERNO	125.010,93	0,00	0,00	125.010,93
	*** Total VENDAS DE PRODUTOS	125.010,93	0,00	0,00	125.010,93
	*** Total RECEITA BRUTA DE VENDAS E SERVIÇOS	125.010,93	0,00	0,00	125.010,93
2770	S 4.1.03 (-) DEDUÇÕES DA RECEITA BRUTA				
2771	S 4.1.03.001 (-) CANCELAMENTOS E DEVOLUÇÕES				
	*** Total (-) CANCELAMENTOS E DEVOLUÇÕES	(224.848,87)	0,00	0,00	(224.848,87)
2825	S 4.1.03.005 (-) IMPOSTOS INCIDENTES SOBRE VENDAS/SERVICOS				
	*** Total (-) IMPOSTOS INCIDENTES SOBRE VENDAS/SERVICOS	(50.730,33)	185,85	0,00	(50.916,18)
	*** Total (-) DEDUÇÕES DA RECEITA BRUTA	(275.579,20)	185,85	0,00	(275.765,05)
2856	S 4.1.05 OUTRAS RECEITAS OPERACIONAIS				
2857	S 4.1.05.001 RECEITAS FINANCEIRAS				
	*** Total RECEITAS FINANCEIRAS	26.097,71	0,00	3.996,73	30.094,44
2884	S 4.1.05.003 RECEITAS OPERACIONAIS DIVERSAS				
	*** Total RECEITAS OPERACIONAIS DIVERSAS	7.005.565,11	0,00	0,00	7.005.565,11
5692	S 4.1.05.004 OUTRAS RECEITAS				
	*** Total OUTRAS RECEITAS	10.569.836,78	0,00	0,00	10.569.836,78
	*** Total OUTRAS RECEITAS OPERACIONAIS	17.601.499,60	0,00	3.996,73	17.605.496,33
	*** Total RECEITAS OPERACIONAIS	17.450.931,33	185,85	3.996,73	17.454.742,21
	*** Total RECEITAS	17.450.931,33	185,85	3.996,73	17.454.742,21

**BALANCETE**  
 Valores expressos em Reais (R\$)

Conta	S Classificação	Saldo Ant	Débito	Crédito	Saldo
3000	S 5 CUSTOS E DESPESAS				
3001	S 5.1 CUSTO PRODUTOS MERCADORIAS E SERVIÇOS				
3029	S 5.1.03 CUSTO DAS MERCADORIAS VENDIDAS				
3030	S 5.1.03.001 CUSTO DAS MERCADORIAS VENDIDAS				
	*** Total CUSTO DAS MERCADORIAS VENDIDAS	(12.174,45)	0,00	0,00	(12.174,45)
	*** Total CUSTO DAS MERCADORIAS VENDIDAS	(12.174,45)	0,00	0,00	(12.174,45)
	*** Total CUSTO PRODUTOS MERCADORIAS E SERVIÇOS	(12.174,45)	0,00	0,00	(12.174,45)
3086	S 5.3 CUSTOS DE PRODUÇÃO INDUSTRIAL				
3087	S 5.3.01 CUSTOS DIRETOS DE PRODUÇÃO INDUSTRIAL				
3088	S 5.3.01.001 MATERIAL APLICADO				
	*** Total MATERIAL APLICADO	(396,10)	0,00	0,00	(396,10)
3120	S 5.3.01.003 MAO-DE-OBRA DIRETA				
	*** Total MAO-DE-OBRA DIRETA	49.082,97	0,00	0,00	49.082,97
3168	S 5.3.01.005 GASTOS GERAIS				
	*** Total GASTOS GERAIS	49.861,35	0,00	0,00	49.861,35
	*** Total CUSTOS DIRETOS DE PRODUÇÃO INDUSTRIAL	98.548,22	0,00	0,00	98.548,22
3192	S 5.3.03 CUSTOS INDIRETOS DA PRODUÇÃO INDUSTRIAL				
3492	S 5.3.03.007 UTILIDADES E SERVIÇOS				
	*** Total UTILIDADES E SERVIÇOS	5.424,73	0,00	0,00	5.424,73
3572	S 5.3.03.013 DESPESAS GERAIS				
	*** Total DESPESAS GERAIS	3.085,31	0,00	0,00	3.085,31
	*** Total CUSTOS INDIRETOS DA PRODUÇÃO INDUSTRIAL	8.510,04	0,00	0,00	8.510,04
	*** Total CUSTOS DE PRODUÇÃO INDUSTRIAL	107.058,26	0,00	0,00	107.058,26
4011	S 5.7 DESPESAS OPERACIONAIS				
4012	S 5.7.01 DESPESAS COM VENDAS				
4239	S 5.7.01.017 DESPESAS GERAIS				
	*** Total DESPESAS GERAIS	20.818,64	0,00	0,00	20.818,64
4304	S 5.7.01.021 PERDAS NO RECEBIMENTO DE CRÉDITOS				
	*** Total PERDAS NO RECEBIMENTO DE CRÉDITOS	5.651.966,38	0,00	0,00	5.651.966,38
	*** Total DESPESAS COM VENDAS	5.672.785,02	0,00	0,00	5.672.785,02

**BALANCETE**  
 Valores expressos em Reais (R\$)

Conta	S Classificação	Saldo Ant	Débito	Crédito	Saldo
4326	S 5.7.03 DESPESAS ADMINISTRATIVAS				
4452	S 5.7.03.009 DEPRECIACÕES E AMORTIZAÇÕES				
	*** Total DEPRECIACÕES E AMORTIZAÇÕES	253.150,86	0,00	0,00	253.150,86
4531	S 5.7.03.015 DESPESAS GERAIS				
	*** Total DESPESAS GERAIS	20.601,27	1.461,36	359.013,08	(336.950,45)
	**** Total DESPESAS ADMINISTRATIVAS	273.752,13	1.461,36	359.013,08	(83.799,59)
4654	S 5.7.09 DESPESAS TRIBUTÁRIAS				
4655	S 5.7.09.001 CONTRIBUIÇÕES IMPOSTOS E TAXAS				
	*** Total CONTRIBUIÇÕES IMPOSTOS E TAXAS	1.603.083,57	1,03	0,00	1.603.084,60
	*** Total DESPESAS TRIBUTÁRIAS	1.603.083,57	1,03	0,00	1.603.084,60
4695	S 5.7.11 DESPESAS FINANCEIRAS				
4696	S 5.7.11.001 DESPESAS GERAIS				
	*** Total DESPESAS GERAIS	1.957.858,60	361.646,47	0,00	2.319.505,07
	*** Total DESPESAS FINANCEIRAS	1.957.858,60	361.646,47	0,00	2.319.505,07
	*** Total DESPESAS OPERACIONAIS	9.507.479,32	363.108,86	359.013,08	9.511.575,10
4732	S 5.9 OUTROS CUSTOS/DESPESAS OPERACIONAIS				
4733	S 5.9.01 OUTROS RESULTADOS OPERACIONAIS				
4758	S 5.9.01.003 CUSTOS				
	*** Total CUSTOS	300.795,92	0,00	0,00	300.795,92
	*** Total OUTROS RESULTADOS OPERACIONAIS	300.795,92	0,00	0,00	300.795,92
	*** Total OUTROS CUSTOS/DESPESAS OPERACIONAIS	300.795,92	0,00	0,00	300.795,92
	*** Total CUSTOS E DESPESAS	9.903.159,05	363.108,86	359.013,08	9.907.254,83

  
 Jaime Romagnola Grasso  
 CPF 243.654.799-91

  
 ANDRÉ GIOVANE TAVARES  
 Técnico em Contabilidade  
 CRC/SC 30538/O-3

**BALANCETE**  
Valores expressos em Reais (R\$)

Conta	S Classificação	Saldo Ant	Débito	Crédito	Saldo
4800	S 6 RESULTADO				
4801	S 61 RESULTADO				
4802	S 61.01 RESULTADO DO EXERCÍCIO				
4803	S 61.01.001 RESULTADO DO EXERCÍCIO				
	*** Total RESULTADO DO EXERCÍCIO	7.547.772,28	7.547.487,38	7.547.772,28	7.547.487,38
	*** Total RESULTADO DO EXERCÍCIO	7.547.772,28	7.547.487,38	7.547.772,28	7.547.487,38
	*** Total RESULTADO	7.547.772,28	7.547.487,38	7.547.772,28	7.547.487,38
	*** Total RESULTADO	7.547.772,28	7.547.487,38	7.547.772,28	7.547.487,38

  
Jaime Romagnia Grasso  
CPF 240.654.799-31

  
ANDRÉ GIOVANE TAVARES  
Técnico em Contabilidade  
CRC/SC 30538/O-3

**DEMONSTRAÇÃO DO RESULTADO DO EXERCÍCIO**  
Valores expressos em Reais (R\$)

RECEITA OPERACIONAL BRUTA	125.010,93
(-) DEDUÇÕES DA RECEITA BRUTA	(275.765,05 )
VENDAS CANCELADAS	(224.848,87 )
IMPOSTOS INCIDENTES SOBRE VENDAS	(50.916,18 )
(=) RECEITA OPERACIONAL LIQUIDA	(150.754,12 )
(-) CUSTO DOS PRODUTOS/MERCADORIAS/SERVICOS	(94.883,81 )
(=) PREJUÍZO BRUTO	(245.637,93 )
(+/-) DESPESAS OPERACIONAIS	8.093.921,23
DE VENDAS	(5.672.785,02 )
ADMINISTRATIVAS	83.799,59
DESPESAS FINANCEIRAS	(2.319.505,07 )
(-) RECEITAS FINANCEIRAS	30.094,44
DESPESAS TRIBUTARIAS	(1.603.084,60 )
(-) OUTRAS RECEITAS OPERACIONAIS	17.575.401,89
(=) LUCRO OPERACIONAL LIQUIDO	7.848.283,30
OUTROS RESULTADOS OPERACIONAIS	(300.795,92 )
OUTRAS DESPESAS OPERACIONAIS	(300.795,92 )
RESULTADO ANTES DA CS E IR	7.547.487,38
(=) LUCRO LIQUIDO DO EXERCICIO	7.547.487,38

Jaime Romagnia Grasso  
CPF 249.054.793-91

ANDRÉ GIOVANE TAVARES  
Técnico em Contabilidade  
CRC/SC 30538/O-3

**BALANCETE**  
Valores expressos em Reais (R\$)

Conta	S Classificação	Saldo Ant	Débito	Crédito	Saldo
1	S 1 ATIVO				
2	S 1.1 CIRCULANTE				
3	S 1.1.01 DISPONÍVEL				
4	S 1.1.01.001 BENS NUMERÁRIOS				
	*** Total BENS NUMERÁRIOS	671,58	3.200,00	3.393,58	478,00
6	S 1.1.01.002 DEPÓSITOS BANCÁRIOS A VISTA				
	*** Total DEPÓSITOS BANCÁRIOS A VISTA	24.365,49	6.826.986,95	6.838.623,50	12.728,94
	*** Total DISPONÍVEL	25.037,07	6.830.186,95	6.842.017,08	13.206,94
140	S 1.1.02 CLIENTES				
141	S 1.1.02.001 DUPLICATAS A RECEBER				
	*** Total DUPLICATAS A RECEBER	24.648.424,76	7.186.131,35	5.751.612,91	26.082.943,20
5417	S 1.1.02.006 CLIENTE DIVERSO MERCADO EXTERNO				
	*** Total CLIENTE DIVERSO MERCADO EXTERNO	0,00	0,00	0,00	0,00
	*** Total CLIENTES	24.648.424,76	7.186.131,35	5.751.612,91	26.082.943,20
157	S 1.1.04 OUTROS CRÉDITOS				
287	S 1.1.04.013 ADIANTAMENTOS A TERCEIROS				
	*** Total ADIANTAMENTOS A TERCEIROS	15.082.760,67	2.049.989,71	819.376,04	16.313.344,34
5572	S 1.1.04.014 IMPORTAÇÃO				
	*** Total IMPORTAÇÃO	688.623,98	145.869,86	256.680,59	577.813,25
311	S 1.1.04.015 ADIANTAMENTOS A FUNCIONÁRIOS				
	*** Total ADIANTAMENTOS A FUNCIONÁRIOS	14.558,77	48.341,84	54.458,79	8.441,82
337	S 1.1.04.017 EMPRÉSTIMOS A FUNCIONÁRIOS				
	*** Total EMPRÉSTIMOS A FUNCIONÁRIOS	2.150,00	3.000,00	250,00	4.900,00
380	S 1.1.04.021 TRIBUTOS A RECUPERAR				
	*** Total TRIBUTOS A RECUPERAR	501.972,87	933.888,05	938.757,81	497.103,11
412	S 1.1.04.023 IMPOSTOS A COMPENSAR				
	*** Total IMPOSTOS A COMPENSAR	2.878,08	0,00	0,00	2.878,08
435	S 1.1.04.025 CRÉDITOS DIVERSOS				
	*** Total CRÉDITOS DIVERSOS	153.520,95	2.587.919,67	2.587.919,67	153.520,95
	*** Total OUTROS CRÉDITOS	16.446.465,32	5.768.979,13	4.657.442,90	17.558.001,55
502	S 1.1.08 ESTOQUES				

**BALANCETE**  
Valores expressos em Reais (R\$)

Conta	S Classificação	Saldo Ant	Débito	Crédito	Saldo
503	S 1.1.08.001 ESTOQUES DIVERSOS				
	*** Total ESTOQUES DIVERSOS	4.212.325,25	4.341.606,84	4.389.000,27	4.164.931,82
	*** Total ESTOQUES	4.212.325,25	4.341.606,84	4.389.000,27	4.164.931,82
	*** Total CIRCULANTE	45.332.252,40	24.126.904,27	21.640.073,16	47.819.083,51
590	S 1.2 NÃO CIRCULANTE				
595	S 1.2.01 REALIZÁVELA LONGO PRAZO				
886	S 1.2.01.007 CRÉDITOS FISCAIS				
	*** Total CRÉDITOS FISCAIS	145.969,07	56.358,00	27.181,56	175.145,51
5575	S 1.2.01.008 OUTROS CRETIDOSA RECEBER				
	*** Total OUTROS CRETIDOSA RECEBER	1.416.721,00	0,00	0,00	1.416.721,00
5615	S 1.2.01.010 CREDITOS JUNTO A TERCEIROS				
	*** Total CREDITOS JUNTO A TERCEIROS	655.831,97	0,00	0,00	655.831,97
	*** Total REALIZÁVELA LONGO PRAZO	2.218.522,04	56.358,00	27.181,56	2.247.698,48
5611	S 1.2.04 IRPJ/CSLL DIFERIDO CF INSTR. CVM 371				
5612	S 1.2.04.001 IRPJ/CSLL DIFERIDO				
	*** Total IRPJ/CSLL DIFERIDO	912.139,80	0,00	0,00	912.139,80
	*** Total IRPJ/CSLL DIFERIDO CF INSTR. CVM 371	912.139,80	0,00	0,00	912.139,80
1049	S 1.2.05 IMOBILIZADO				
1050	S 1.2.05.001 IMÓVEIS				
	*** Total IMÓVEIS	18.503.215,15	0,00	0,00	18.503.215,15
1074	S 1.2.05.003 BENS EM OPERAÇÃO				
	*** Total BENS EM OPERAÇÃO	7.457.346,68	0,00	0,00	7.457.346,68
1136	S 1.2.05.007 (-) DEPRECIACÃO/AMORTIZACÃO/EXAUSTÃO				
	*** Total (-) DEPRECIACÃO/AMORTIZACÃO/EXAUSTÃO	(3.778.239,22)	0,00	75.629,48	(3.853.868,70)
	*** Total IMOBILIZADO	22.182.322,61	0,00	75.629,48	22.106.693,13
	*** Total NÃO CIRCULANTE	25.312.984,45	56.358,00	102.811,04	25.266.531,41
	*** Total ATIVO	70.645.236,85	24.183.262,27	21.742.884,20	73.085.614,92

Jaime Romagnina Grasso  
CPF 243.324.799-91

Lucelito Romagnina Grasso  
CPF 638.700.099-34

ANDRÉ GIOVANE TAVARES  
Técnico em Contabilidade  
CRC/SP 3853810-3



**BALANCETE**  
Valores expressos em Reais (R\$)

Conta	S Classificação	Saldo Ant	Débito	Crédito	Saldo
1350	S 2 PASSIVO				
1351	S 2.1 CIRCULANTE				
1352	S 2.1.01 INSTITUIÇÕES FINANCEIRAS				
5431	S 2.1.01.002 ANTECIPACAO E RECEBIVEIS				
	*** Total ANTECIPACAO E RECEBIVEIS	6.005.392,71	1.669.844,68	1.446.007,50	5.781.555,53
	*** Total INSTITUIÇÕES FINANCEIRAS	6.005.392,71	1.669.844,68	1.446.007,50	5.781.555,53
1494	S 2.1.03 FORNECEDORES				
1495	S 2.1.03.001 FORNECEDORES NACIONAIS				
	*** Total FORNECEDORES NACIONAIS	10.056.711,64	1.142.231,77	1.896.716,70	10.811.196,57
1517	S 2.1.03.003 FORNECEDORES ESTRANGEIROS				
	*** Total FORNECEDORES ESTRANGEIROS	2.283.467,77	461.919,90	461.919,90	2.283.467,77
	*** Total FORNECEDORES	12.340.179,41	1.604.151,67	2.358.636,60	13.094.664,34
1539	S 2.1.05 OBRIGAÇÕES TRIBUTÁRIAS				
1540	S 2.1.05.001 IMPOSTOS E CONTRIBUIÇÕES A RECOLHER				
	*** Total IMPOSTOS E CONTRIBUIÇÕES A RECOLHER	553.066,39	364.883,39	337.908,68	526.091,68
1579	S 2.1.05.003 TRIBUTOS RETIDOS A RECOLHER				
	*** Total TRIBUTOS RETIDOS A RECOLHER	3.008,26	1.658,67	2.067,62	3.417,21
	*** Total OBRIGAÇÕES TRIBUTÁRIAS	556.074,65	366.542,06	339.976,30	529.508,89
1632	S 2.1.07 OBRIGAÇÕES TRABALHISTAS E PRVIDENCIÁRIAS				
1633	S 2.1.07.001 OBRIGAÇÕES COM O PESSOAL				
	*** Total OBRIGAÇÕES COM O PESSOAL	786.727,22	168.560,02	178.346,73	796.513,93
1658	S 2.1.07.003 OBRIGAÇÕES PREVIDENCIÁRIAS				
	*** Total OBRIGAÇÕES PREVIDENCIÁRIAS	810.848,65	63.818,07	77.975,83	825.006,41
1683	S 2.1.07.005 PROVISÕES				
	*** Total PROVISÕES	492.663,30	279.710,57	493.811,58	706.764,31
	*** Total OBRIGAÇÕES TRABALHISTAS E PRVIDENCIÁRIAS	2.090.239,17	512.088,66	750.134,14	2.328.284,65
1710	S 2.1.09 OUTRAS OBRIGAÇÕES				
1711	S 2.1.09.001 ADIANTAMENTOS DE CLIENTES				
	*** Total ADIANTAMENTOS DE CLIENTES	887.687,14	59.644,08	519.478,85	1.347.521,91
1733	S 2.1.09.003 CONTAS A PAGAR				
	*** Total CONTAS A PAGAR	15.023.083,12	203.287,21	1.157.987,16	15.977.783,07

**BALANCETE**  
Valores expressos em Reais (R\$)

Conta	S Classificação	Saldo Ant	Débito	Crédito	Saldo
	*** Total OUTRAS OBRIGAÇÕES	15.910.770,26	262.931,29	1.677.466,01	17.325.304,98
	*** Total CIRCULANTE	36.902.656,20	4.415.558,36	6.572.220,55	39.059.318,39
1920	S 2.2 NÃO CIRCULANTE				
1921	S 2.2.01 OBRIGAÇÕES A LONGO PRAZO				
2064	S 2.2.01.003 OBRIGAÇÕES TRIBUTÁRIAS				
2065	S 2.2.01.003.001 IMPÓSTOS E CONTRIBUIÇÕES				
	*** Total IMPÓSTOS E CONTRIBUIÇÕES	1.417.021,86	0,00	0,00	1.417.021,86
	*** Total OBRIGAÇÕES TRIBUTÁRIAS	1.417.021,86	0,00	0,00	1.417.021,86
2124	S 2.2.01.007 SÓCIOS E DIRETORES				
	*** Total SÓCIOS E DIRETORES	4.873.722,34	13.866,60	12.200,00	4.872.055,74
2167	S 2.2.01.011 OUTRAS OBRIGAÇÕES				
	*** Total OUTRAS OBRIGAÇÕES	23.136.799,84	0,00	0,00	23.136.799,84
	*** Total OBRIGAÇÃO A LONGO PRAZO	29.427.544,04	13.866,60	12.200,00	29.425.877,44
	*** Total NÃO CIRCULANTE	29.427.544,04	13.866,60	12.200,00	29.425.877,44
2325	S 2.4 PATRIMÔNIO LÍQUIDO				
2346	S 2.4.01 CAPITAL SOCIAL				
2347	S 2.4.01.001 CAPITAL SUBSCRITO				
	*** Total CAPITAL SUBSCRITO	4.106.514,00	0,00	0,00	4.106.514,00
	*** Total CAPITAL SOCIAL	4.106.514,00	0,00	0,00	4.106.514,00
2513	S 2.4.13 LUCROS E PREJUÍZOS ACUMULADOS				
2514	S 2.4.13.001 LUCROS E PREJUÍZOS ACUMULADOS				
	*** Total LUCROS E PREJUÍZOS ACUMULADOS	(788.069,32)	0,00	0,00	(788.069,32)
4933	S 2.4.13.003 RESULTADO DO EXERCÍCIO				
	*** Total RESULTADO DO EXERCÍCIO	996.591,93	996.591,93	1.281.974,41	1.281.974,41
	*** Total LUCROS E PREJUÍZOS ACUMULADOS	208.522,61	996.591,93	1.281.974,41	493.905,09
	*** Total PATRIMÔNIO LÍQUIDO	4.315.036,61	996.591,93	1.281.974,41	4.600.419,09
	*** Total PASSIVO	70.645.236,85	5.426.016,89	7.866.394,96	73.085.614,92

Jaime Romagna Grasso  
CPF 243.554.799-91

Luizcelito Romagna Grasso  
CPF 036.700.099-34

ANDRÉ GIOVANE TAVARES  
Técnico em Contabilidade  
CRC/SC 30538/O-3

**BALANCETE**  
Valores expressos em Reais (R\$)

Conta	S Classificação	Saldo Ant	Débito	Crédito	Saldo
2600	S 4 RECEITAS				
2601	S 4.1 RECEITAS OPERACIONAIS				
2602	S 4.1.01 RECEITA BRUTA DE VENDAS E SERVIÇOS				
2603	S 4.1.01.001 VENDAS DE PRODUTOS				
2604	S 4.1.01.001.001 VENDAS MERCADO INTERNO				
	*** Total VENDAS MERCADO INTERNO	28.318.572,89	0,00	5.771.877,81	34.090.450,70
	*** Total VENDAS DE PRODUTOS	28.318.572,89	0,00	5.771.877,81	34.090.450,70
2652	S 4.1.01.003 VENDAS DE MERCADORIAS				
2653	S 4.1.01.003.001 VENDAS MERCADO INTERNO				
	*** Total VENDAS MERCADO INTERNO	1.150.929,95	0,00	8.780,56	1.159.710,51
	*** Total VENDAS DE MERCADORIAS	1.150.929,95	0,00	8.780,56	1.159.710,51
	**** Total RECEITA BRUTA DE VENDAS E SERVIÇOS	29.469.502,84	0,00	5.780.658,37	35.250.161,21
2770	S 4.1.03 (-) DEDUÇÕES DA RECEITA BRUTA				
2771	S 4.1.03.001 (-) CANCELAMENTOS E DEVOLUÇÕES				
	*** Total (-) CANCELAMENTOS E DEVOLUÇÕES	(2.618.449,84)	2.147.938,55	0,00	(4.766.388,39)
2825	S 4.1.03.005 (-) IMPOSTOS INCIDENTES SOBRE VENDAS/SERVICOS				
	*** Total (-) IMPOSTOS INCIDENTES SOBRE VENDAS/SERVICOS	(4.987.607,84)	976.198,76	259.486,34	(5.704.320,26)
	*** Total (-) DEDUÇÕES DA RECEITA BRUTA	(7.606.057,68)	3.124.137,31	259.486,34	(10.470.708,65)
2856	S 4.1.05 OUTRAS RECEITAS OPERACIONAIS				
2857	S 4.1.05.001 RECEITAS FINANCEIRAS				
	*** Total RECEITAS FINANCEIRAS	70.533,83	0,00	22.895,14	93.428,97
2884	S 4.1.05.003 RECEITAS OPERACIONAIS DIVERSAS				
	*** Total RECEITAS OPERACIONAIS DIVERSAS	1.405.854,44	0,00	1.500,00	1.407.354,44
5692	S 4.1.05.004 OUTRAS RECEITAS				
	*** Total OUTRAS RECEITAS	1.493.533,42	0,00	369.440,36	1.862.973,78
	*** Total OUTRAS RECEITAS OPERACIONAIS	2.969.921,69	0,00	393.835,50	3.363.757,19
	*** Total RECEITAS OPERACIONAIS	24.833.366,85	3.124.137,31	6.433.980,21	28.143.209,75
	*** Total RECEITAS	24.833.366,85	3.124.137,31	6.433.980,21	28.143.209,75

**BALANCETE**  
Valores expressos em Reais (R\$)

Conta	S Classificação	Saldo Ant	Débito	Crédito	Saldo
3000	S 5 CUSTOS E DESPESAS				
3001	S 5.1 CUSTO PRODUTOS MERCADORIAS E SERVIÇOS				
3029	S 5.1.03 CUSTO DAS MERCADORIAS VENDIDAS				
3030	S 5.1.03.001 CUSTO DAS MERCADORIAS VENDIDAS				
	*** Total CUSTO DAS MERCADORIAS VENDIDAS	255.063,09	133.793,34	95.214,43	293.642,00
	*** Total CUSTO DAS MERCADORIAS VENDIDAS	255.063,09	133.793,34	95.214,43	293.642,00
3063	S 5.1.05 CUSTO DOS SERVIÇOS PRESTADOS				
3064	S 5.1.05.001 CUSTO DOS SERVIÇOS PRESTADOS				
	*** Total CUSTO DOS SERVIÇOS PRESTADOS	774,20	87,00	0,00	861,20
	*** Total CUSTO DOS SERVIÇOS PRESTADOS	774,20	87,00	0,00	861,20
	*** Total CUSTO PRODUTOS MERCADORIAS E SERVIÇOS	255.837,29	133.880,34	95.214,43	294.503,20
3086	S 5.3 CUSTOS DE PRODUÇÃO INDUSTRIAL				
3087	S 5.3.01 CUSTOS DIRETOS DE PRODUÇÃO INDUSTRIAL				
3088	S 5.3.01.001 MATERIAL APLICADO				
	*** Total MATERIAL APLICADO	9.849.410,47	1.653.642,08	137.506,82	11.365.545,73
3120	S 5.3.01.003 MAO-DE-OBRA DIRETA				
	*** Total MAO-DE-OBRA DIRETA	1.448.772,16	137.716,73	100,63	1.586.388,26
3168	S 5.3.01.005 GASTOS GERAIS				
	*** Total GASTOS GERAIS	104.240,69	12.689,80	0,00	116.930,49
	*** Total CUSTOS DIRETOS DE PRODUÇÃO INDUSTRIAL	11.402.423,32	1.804.048,61	137.607,45	13.068.864,48
3192	S 5.3.03 CUSTOS INDIRETOS DA PRODUÇÃO INDUSTRIAL				
3193	S 5.3.03.001 MÃO-DE-OBRA INDIRETA				
	*** Total MÃO-DE-OBRA INDIRETA	636.955,27	84.477,69	8.500,23	712.932,73
3241	S 5.3.03.003 MATERIAL DE CONSUMO INDIRETO				
	*** Total MATERIAL DE CONSUMO INDIRETO	97,28	0,00	0,00	97,28
3465	S 5.3.03.005 MATERIAIS DE MANUTENÇÃO E REPARO				
	*** Total MATERIAIS DE MANUTENÇÃO E REPARO	16.330,79	62,50	0,00	16.393,29
3492	S 5.3.03.007 UTILIDADES E SERVIÇOS				
	*** Total UTILIDADES E SERVIÇOS	526.561,96	139.806,97	0,00	666.368,93
3572	S 5.3.03.013 DESPESAS GERAIS				
	*** Total DESPESAS GERAIS	2.962.143,55	240.401,63	30.487,57	3.172.057,61

**BALANCETE**  
Valores expressos em Reais (R\$)

Conta	S Classificação	Saldo Ant	Débito	Crédito	Saldo
	*** Total CUSTOS INDIRETOS DA PRODUÇÃO INDUSTRIAL	4.142.088,85	464.748,79	38.987,80	4.567.849,84
	**** Total CUSTOS DE PRODUÇÃO INDUSTRIAL	15.544.512,17	2.268.797,40	176.595,25	17.636.714,32
4011	S 5.7 DESPESAS OPERACIONAIS				
4012	S 5.7.01 DESPESAS COM VENDAS				
4013	S 5.7.01.001 DESPESAS COM PESSOAL				
	*** Total DESPESAS COM PESSOAL	76.537,83	20.447,17	0,00	96.985,00
4061	S 5.7.01.003 COMISSÕES SOBRE VENDAS				
	**** Total COMISSÕES SOBRE VENDAS	1.069.908,39	193.672,07	0,00	1.263.580,46
4083	S 5.7.01.005 PROPAGANDA E PUBLICIDADE				
	**** Total PROPAGANDA E PUBLICIDADE	361.070,48	0,00	0,00	361.070,48
4112	S 5.7.01.007 VIAGENS E REPRESENTAÇÕES				
	**** Total VIAGENS E REPRESENTAÇÕES	4.917,18	745,62	0,00	5.662,80
4183	S 5.7.01.013 UTILIDADES E SERVIÇOS				
	**** Total UTILIDADES E SERVIÇOS	240,76	645,86	0,00	886,62
4239	S 5.7.01.017 DESPESAS GERAIS				
	**** Total DESPESAS GERAIS	418.424,17	45.576,12	0,00	464.000,29
4304	S 5.7.01.021 PERDAS NO RECEBIMENTO DE CRÉDITOS				
	*** Total PERDAS NO RECEBIMENTO DE CRÉDITOS	38.838,98	0,00	0,00	38.838,98
	*** Total DESPESAS COM VENDAS	1.969.937,79	261.086,84	0,00	2.231.024,63
4326	S 5.7.03 DESPESAS ADMINISTRATIVAS				
4327	S 5.7.03.001 DESPESAS COM PESSOAL				
	*** Total DESPESAS COM PESSOAL	340.834,08	111.969,28	4.236,66	448.566,70
4375	S 5.7.03.003 PROPAGANDA E PUBLICIDADE				
	*** Total PROPAGANDA E PUBLICIDADE	587.341,71	81.057,38	50.978,48	587.420,61
4404	S 5.7.03.005 VIAGENS E REPRESENTAÇÕES				
	*** Total VIAGENS E REPRESENTAÇÕES	60.166,97	10.592,67	0,00	70.759,64
4429	S 5.7.03.007 OCUPAÇÃO				
	*** Total OCUPAÇÃO	322.333,33	0,00	0,00	322.333,33
4452	S 5.7.03.009 DEPRECIAÇÕES E AMORTIZAÇÕES				
	**** Total DEPRECIAÇÕES E AMORTIZAÇÕES	518.544,74	75.629,48	0,00	594.174,22
4475	S 5.7.03.011 UTILIDADES E SERVIÇOS				
	*** Total UTILIDADES E SERVIÇOS	281,54	0,00	0,00	281,54

**BALANCETE**  
Valores expressos em Reais (R\$)

Conta	S Classificação	Saldo Ant	Débito	Crédito	Saldo
4804	S 57.03.013 DESPESAS COM VEÍCULOS				
	*** Total DESPESAS COM VEÍCULOS	4.985,33	393,14	0,00	5.378,47
4531	S 57.03.015 DESPESAS GERAIS				
	*** Total DESPESAS GERAIS	1.478.927,48	150.986,77	45.290,36	1.584.623,89
	*** Total DESPESAS ADMINISTRATIVAS	3.283.415,18	430.628,72	100.505,50	3.613.538,40
4654	S 57.09 DESPESAS TRIBUTÁRIAS				
4655	S 57.09.001 CONTRIBUIÇÕES IMPOSTOS E TAXAS				
	*** Total CONTRIBUIÇÕES IMPOSTOS E TAXAS	1.096.409,77	122.774,42	4.319,54	1.214.864,65
	*** Total DESPESAS TRIBUTÁRIAS	1.096.409,77	122.774,42	4.319,54	1.214.864,65
4695	S 57.11 DESPESAS FINANCEIRAS				
4696	S 57.11.001 DESPESAS GERAIS				
	*** Total DESPESAS GERAIS	1.587.335,13	183.927,42	0,00	1.771.262,55
	*** Total DESPESAS FINANCEIRAS	1.587.335,13	183.927,42	0,00	1.771.262,55
	*** Total DESPESAS OPERACIONAIS	7.937.097,87	998.417,40	104.825,04	8.830.690,23
4732	S 59 OUTROS CUSTOS/DESPESAS OPERACIONAIS				
4733	S 59.01 OUTROS RESULTADOS OPERACIONAIS				
4758	S 59.01.003 CUSTOS				
	*** Total CUSTOS	99.327,59	0,00	0,00	99.327,59
	*** Total OUTROS RESULTADOS OPERACIONAIS	99.327,59	0,00	0,00	99.327,59
	*** Total OUTROS CUSTOS/DESPESAS OPERACIONAIS	99.327,59	0,00	0,00	99.327,59
	*** Total CUSTOS E DESPESAS	23.836.774,92	3.401.095,14	376.634,72	26.861.235,34

Jaime Romagnola Grasso  
CPF 240.834.799-91

Jaime Romagnola Grasso  
CPF 240.834.799-91

ANDRÉ GIOVANE TAVARES  
Técnico em Contabilidade  
CRC/SC 30538/O-3

**BALANCETE**  
Valores expressos em Reais (R\$)

Conta	S Classificação	Saldo Ant	Débito	Crédito	Saldo
4800	S 6 RESULTADO				
4801	S 6.1 RESULTADO				
4802	S 6.1.01 RESULTADO DO EXERCÍCIO				
4803	S 6.1.01.001 RESULTADO DO EXERCÍCIO				
	*** Total RESULTADO DO EXERCÍCIO	996.591,93	1.281.974,41	996.591,93	1.281.974,41
	*** Total RESULTADO DO EXERCÍCIO	996.591,93	1.281.974,41	996.591,93	1.281.974,41
	*** Total RESULTADO	996.591,93	1.281.974,41	996.591,93	1.281.974,41
	*** Total RESULTADO	996.591,93	1.281.974,41	996.591,93	1.281.974,41

Jaime Romagna Grasso  
CPF 240.554.799-91

Luclito Romagna Grasso  
CPF 036.700.099-34

ANDRÉ GIOVANE TAVARES  
Técnico em Contabilidade  
CRC/SC 30538/O-3

**DEMONSTRAÇÃO DO RESULTADO DO EXERCÍCIO**

Valores expressos em Reais (R\$)

---

RECEITA OPERACIONAL BRUTA	35.250.161,21
(-) DEDUÇÕES DA RECEITA BRUTA	(10.470.708,65 )
VENDAS CANCELADAS	(4.766.388,39 )
IMPOSTOS INCIDENTES SOBRE VENDAS	(5.704.320,26 )
(=) RECEITA OPERACIONAL LIQUIDA	24.779.452,56
(-) CUSTO DOS PRODUTOS/MERCADORIAS/SERVICOS	(17.931.217,52 )
(=) LUCRO BRUTO	6.848.235,04
(+/-) DESPESAS OPERACIONAIS	(5.466.933,04 )
DE VENDAS	(2.231.024,63 )
ADMINISTRATIVAS	(3.613.538,40 )
DESPESAS FINANCEIRAS	(1.771.262,55 )
(-) RECEITAS FINANCEIRAS	93.428,97
DESPESAS TRIBUTARIAS	(1.214.864,65 )
(-) OUTRAS RECEITAS OPERACIONAIS	3.270.328,22
(=) LUCRO OPERACIONAL LIQUIDO	1.381.302,00
OUTROS RESULTADOS OPERACIONAIS	(99.327,59 )
OUTRAS DESPESAS OPERACIONAIS	(99.327,59 )
RESULTADO ANTES DA CS E IR	1.281.974,41
(=) LUCRO LIQUIDO DO EXERCICIO	1.281.974,41