

RELATÓRIO MENSAL DAS ATIVIDADES (RMA)

Art. 22, II, “c” da Lei 11.101/2005

➤ **Empresas Recuperandas:**

- Claumann Fabricação de Esquadrias Eireli;
- Pets Indústria e Comércio de Esquadrias Eireli EPP.

➤ **Autos nº:** 5000650-15.2019.8.24.0078

➤ **Adm. Judicial:** Gladius Consultoria e Gestão Empresarial S/S Ltda

Novembro/2021

Sumário

1. EVENTOS RELEVANTES	2
1.1. EVENTOS PROCESSUAIS DO ULTIMO MÊS.....	2
1.2. EVENTOS PROCESSUAIS EM ANDAMENTO.....	2
2. VISÃO GERAL DA RECUPERANDA	2
2.1. HISTÓRICO DE ATIVIDADES	2
2.2. SEDE	3
2.3. QUADRO SOCIETÁRIO	3
3. INFORMAÇÕES OPERACIONAIS.....	4
3.1. PRODUÇÃO	4
3.2. RECURSOS HUMANOS (RH).....	4
4. INFORMAÇÕES FINANCEIRAS	5
4.1. ANÁLISE DO BALANÇO PATRIMONIAL.....	5
4.1.1. CLAUMANN	5
4.1.2. PETS	6
4.2. RECEITA OPERACIONAL.....	7
4.3. DEMONSTRAÇÃO DO RESULTADO DO EXERCÍCIO	8
4.3.1. CLAUMANN	8
4.3.2. PETS	9
4.4. ÍNDICES DE LIQUIDEZ.....	9
4.4.1. LIQUIDEZ IMEDIATA	9
4.4.2. LIQUIDEZ CORRENTE	10
4.4.3. LIQUIDEZ SECA.....	10
4.4.4. LIQUIDEZ GERAL.....	10
5. ENDIVIDAMENTO SUJEITO A RECUPERAÇÃO JUDICIAL.....	11
6. PLANO DE RECUPERAÇÃO JUDICIAL	11
7. CONCLUSÃO	13
ANEXO 1 Cronograma do Andamento Processual	14
ANEXO 2 Balancetes Contábeis.....	17

1. EVENTOS RELEVANTES

Prezando pela transparência processual, abaixo estão descritos os principais eventos processuais do mês, assim como os eventos processuais que se encontram em andamento. Informações mais detalhadas e completas podem ser obtidas no Cronograma do Andamento Processual (*Anexo 1*), ou diretamente no site desta Administradora Judicial (<http://www.gladiusconsultoria.com.br/processo/claumann-fabricacao-de-esquadrias-eireli-pets-industria-e-comercio-de-esquadrias-eireli-epp-112>).

1.1. EVENTOS PROCESSUAIS DO ÚLTIMO MÊS

No decorrer do último mês não houve movimentação processual relevante.

1.2. EVENTOS PROCESSUAIS EM ANDAMENTO

No momento aguarda-se a **Sentença de Concessão da Recuperação Judicial e Homologatória do Plano de Recuperação Judicial**.

2. VISÃO GERAL DA RECUPERANDA

2.1. HISTÓRICO DE ATIVIDADES

Como relatado na inicial, a recuperanda Claumann atua na realização de pinturas eletrostáticas em alumínio e ferro. Para isso, a empresa possui 03 linhas de pinturas, sendo 02 automáticas e 01 manual. São realizados pré-tratamentos dos produtos e testes laboratoriais diários baseados nas normas da ABNT NBR 14.125 que garantem a qualidade da pintura e garantia por 05 anos.


A recuperanda Pets, apesar de ter iniciado seu trabalho com uma cabine de pintura e estufa de cura produzida artesanalmente, ela prosperou e evoluiu sua atuação para o ramo de pinturas de derivados de produtos metalúrgicos, como expositores entre outros, e para o ramo de galvanoplastia, com zincagem e cromagem em ferro. Hoje a recuperanda Pets trabalha somente com pintura eletrostática em alumínio.



2.2. SEDE

A recuperanda Claumann Fabricação de Esquadrias está localizada na Rua Aristides Frasson, nº 275, pavilhão 1, Nossa Senhora da Saúde, Cocal do Sul/SC, CEP 88.845-000.

A recuperanda Pets Indústria e Comercio de Esquadrias Eirelli EPP está localizada na rua Aristides Frasson, nº 307, pavilhão 2, Nossa Senhora da Saúde, Cocal do Sul/SC, CEP 88.845-000.



2.3. QUADRO SOCIETÁRIO

As recuperandas possuem os seguintes quadros societários:

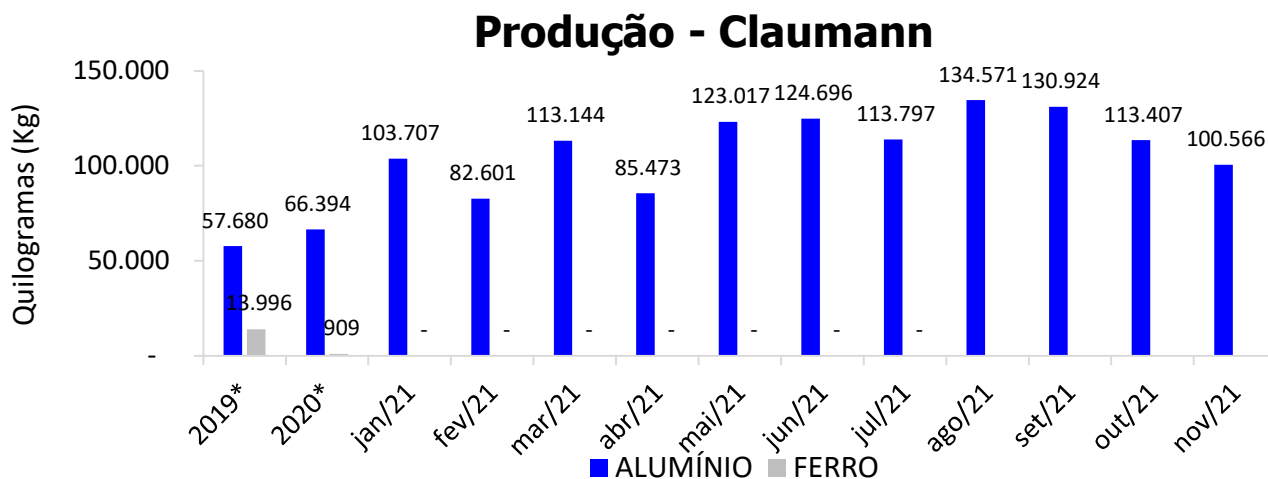
CLAUMANN FABRICAÇÃO DE ESQUADRIAS LTDA EPP.			
SÓCIO	QNTD. DE COTAS	VALOR DAS COTAS	% DO TOTAL
Rogério Giron Claumann	460.000	R\$ 460.000	100%
TOTAL	460.000	R\$ 460.000	100%

PETS INDÚSTRIA E COMÉRCIO DE ESQUADRIAS LTDA EPP			
SÓCIA	QNTD. DE COTAS	VALOR DAS COTAS	% DO TOTAL
Luana Silva Claumann	120.000	R\$ 120.000	100%
TOTAL	120.000	R\$ 120.000	100%

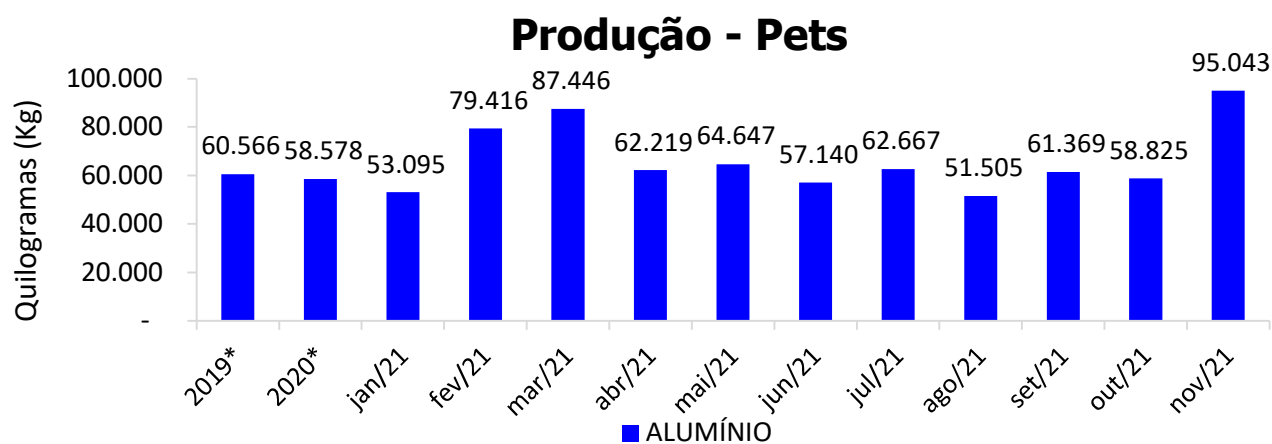
3. INFORMAÇÕES OPERACIONAIS

3.1. PRODUÇÃO

Como já citado anteriormente, as empresas prestam serviços nas áreas de pinturas eletrostáticas de produtos metalúrgicos. A produção das empresas encontra-se graficamente demonstrada abaixo:



* Valor médio mensal do ano referência.

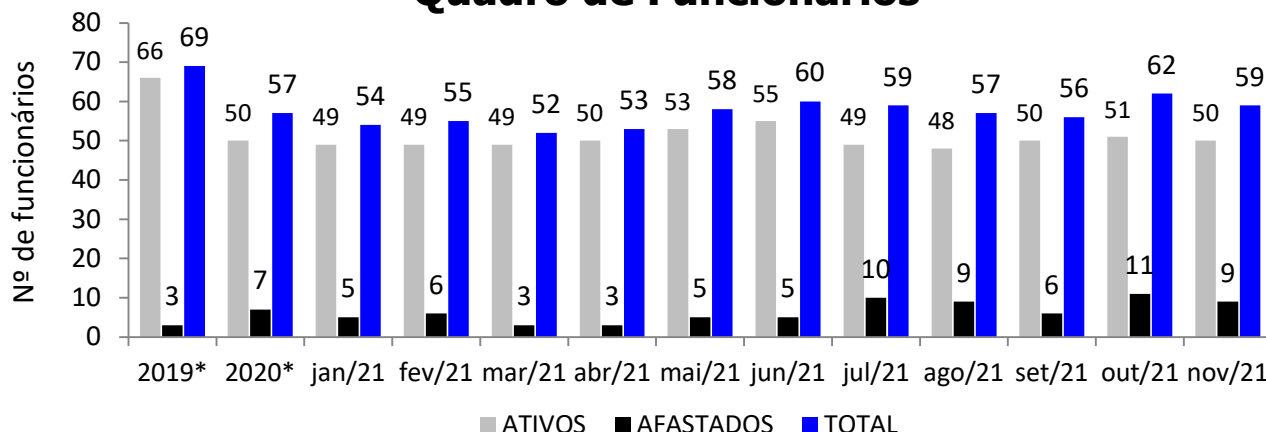


* Valor médio mensal do ano referência.

3.2. RECURSOS HUMANOS (RH)

O quadro de funcionários das recuperandas é composto por profissionais atuantes na área Administrativa e na Produção, chegando a um total de **59 funcionários**, sendo **50 ativos** e **9 afastados**. Desta forma, segue abaixo sua representação gráfica.

Quadro de Funcionários



*Valor referente ao último mês do ano referência.

4. INFORMAÇÕES FINANCEIRAS

As informações utilizadas neste tópico foram obtidas diretamente com a contadora da empresa, que remete os balancetes mensalmente assinado pelo mesmo e também pelo diretor Executivo.

4.1. ANÁLISE DO BALANÇO PATRIMONIAL

O balanço patrimonial é a posição da empresa em um determinado momento, sendo composto pelo ativo, passivo e patrimônio líquido. O ativo demonstra onde a empresa aplicou seus recursos, ou seja, quais são seus bens e direitos. O passivo representa de onde vieram estes recursos e quais suas obrigações. Já o patrimônio líquido representa a parte da empresa pertencente aos sócios, geralmente sendo representado por investimentos e lucros gerados na atividade.

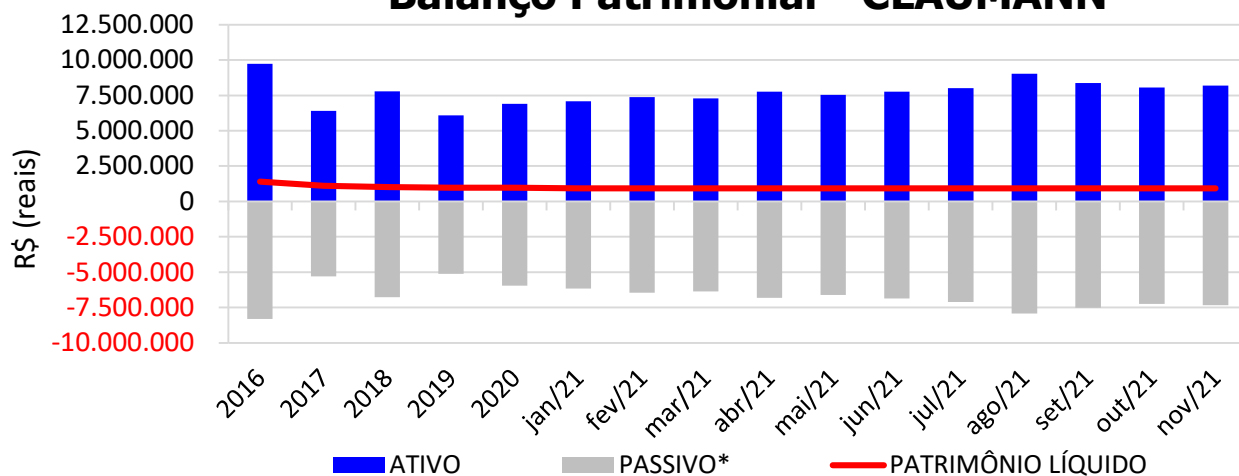
Para fins de facilitar a análise gráfica, o patrimônio líquido não foi considerado no valor do passivo, sendo demonstrado separadamente, com é possível observar nos gráficos dos itens abaixo.

4.1.1. CLAUMANN

No mês de **Novembro/2021**, o **ATIVO** da recuperanda somou **R\$ 8.181.892**, sendo composto principalmente por: Imobilizado (imóveis, máquinas e veículos) (36%), Estoque (32%), Impostos e Contribuições a Recuperar (16%) e Outros (16%).

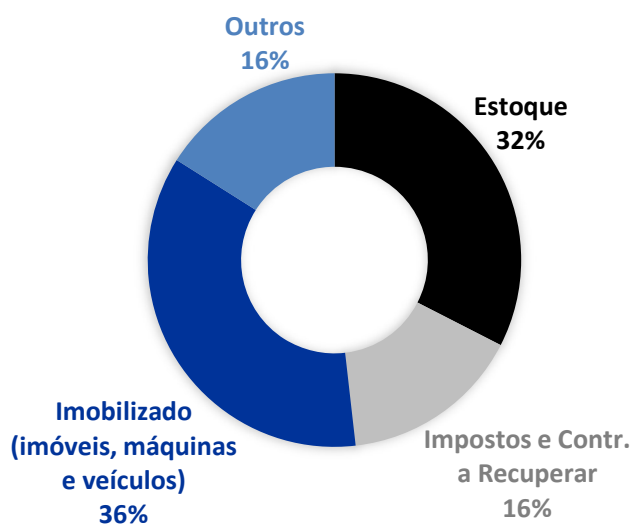
Já o **PASSIVO** (passivo circulante + passivo não circulante), somou **R\$ 7.342.636**, sendo composto principalmente por: Empréstimos e Financiamentos (36%), Bens de Terceiros em Nosso Poder (28%), Obrigações com Clientes (28%) e Outros (14%).

Balço Patrimonial - CLAUMANN

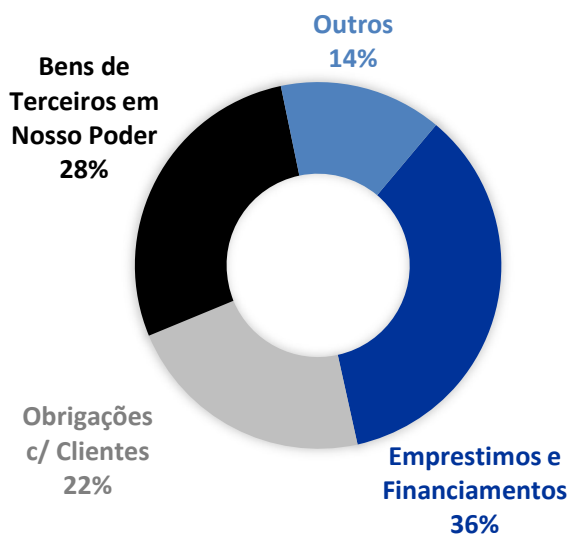


* O patrimônio líquido não está contabilizado no passivo.

ATIVO - NOV/2021 - CLAUMANN



PASSIVO - NOV/2021 - CLAUMANN

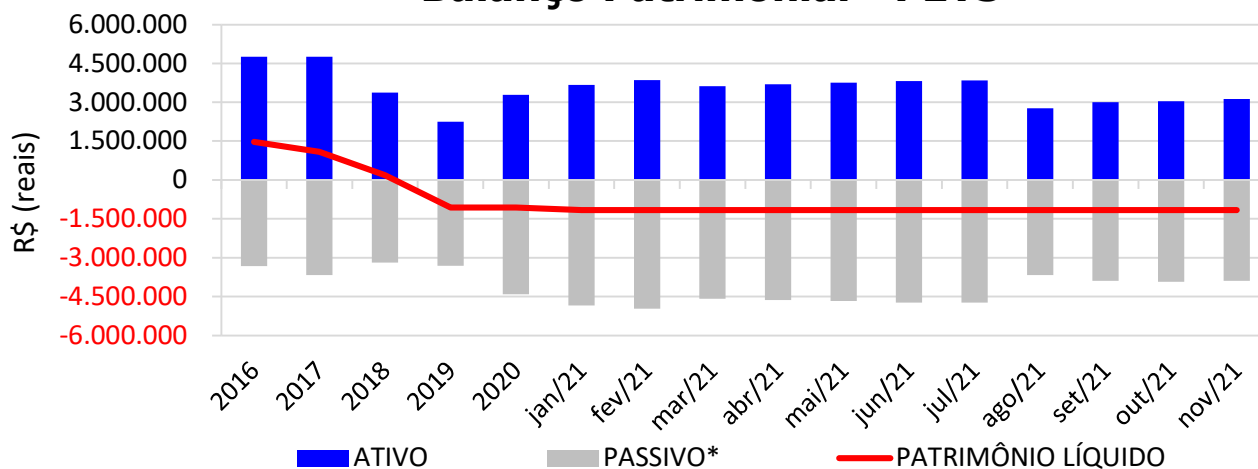


4.1.2. PETS

No mês de **Novembro/2021**, o **ATIVO** da recuperanda somou **R\$ 3.127.213**, sendo composto principalmente por: Imobilizado (imóveis, máquinas e veículos) (61%), Estoque (8%), Créditos - Clientes (20%) e Outros (11%).

Já o **PASSIVO**, somou **R\$ 3.888.382**, sendo composto principalmente por: Empréstimos e Financiamentos (81%), Salários e Contribuições Sociais (11%) e Outros (8%).

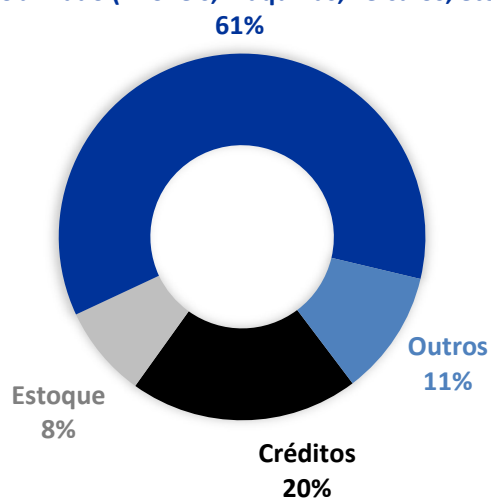
Balanco Patrimonial - PETS



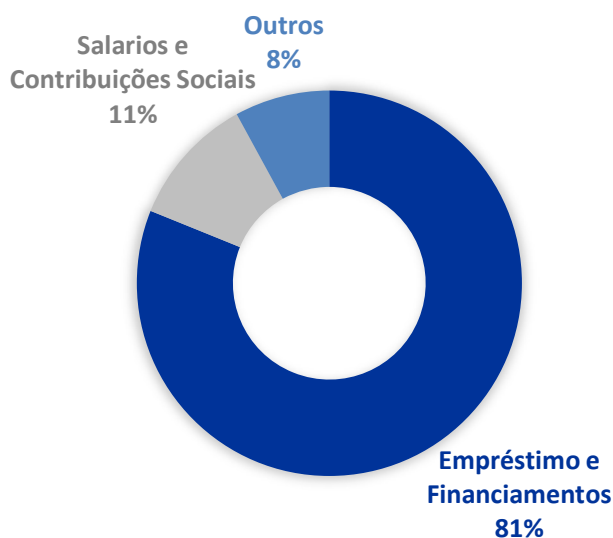
* O patrimônio líquido não está contabilizado no passivo.

ATIVO - NOV/2021 - PETS

Imobilizado (imóveis, máquinas, veículos, etc.)



PASSIVO - NOV/2021 - PETS

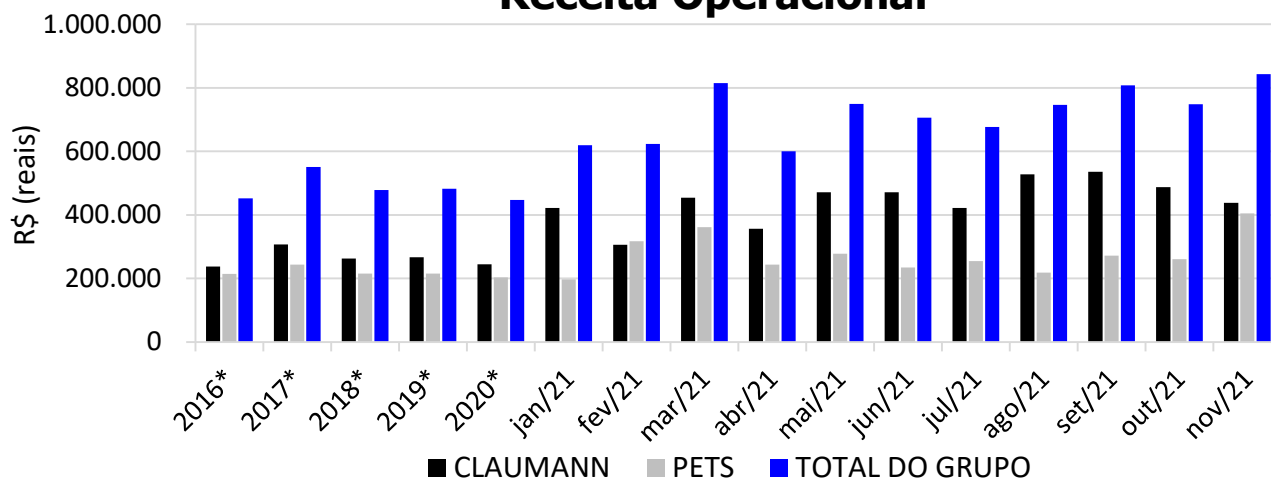


4.2. RECEITA OPERACIONAL

Neste item são consideradas apenas receitas obtidas com a venda de serviços ou produtos, o que demonstra com mais clareza os frutos da atividade empresarial. Não estão inclusos neste item as demais fontes de receitas, como: receitas financeiras, receitas não operacionais, outras receitas, etc.

No mês de **Novembro/2021** as recuperandas obtiveram uma receita operacional de **R\$ 842.480**, aumento de 12,6% em relação ao mês anterior. Graficamente demonstrado:

Receita Operacional



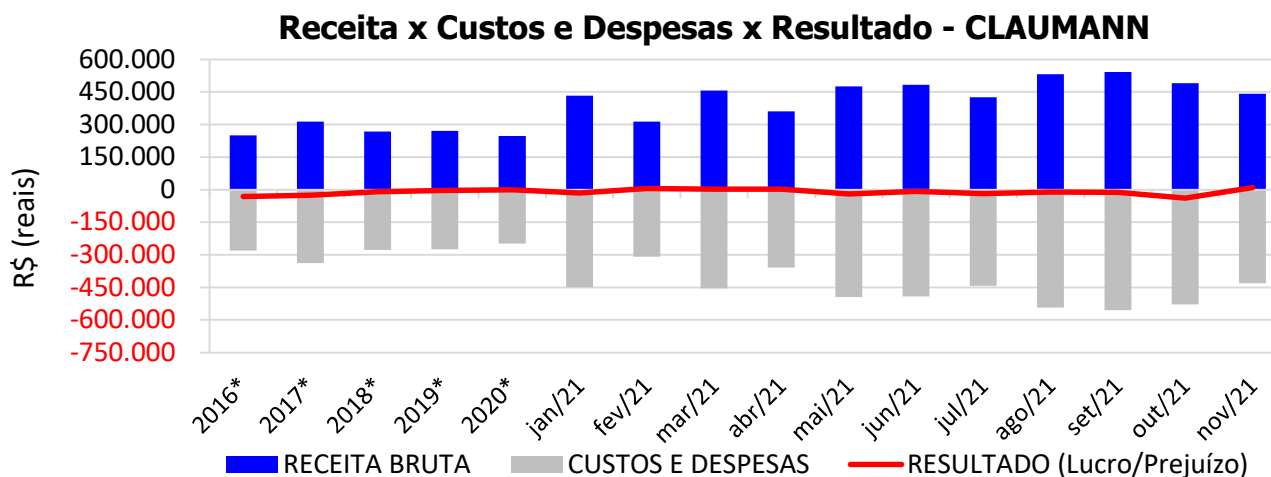
* Valor médio mensal do ano referência.

4.3. DEMONSTRAÇÃO DO RESULTADO DO EXERCÍCIO

No item receita bruta são consideradas todas as fontes de receita que a empresa possui, seja ela operacional, financeiras, não operacional, outras receitas, entre outras.

4.3.1. CLAUMANN

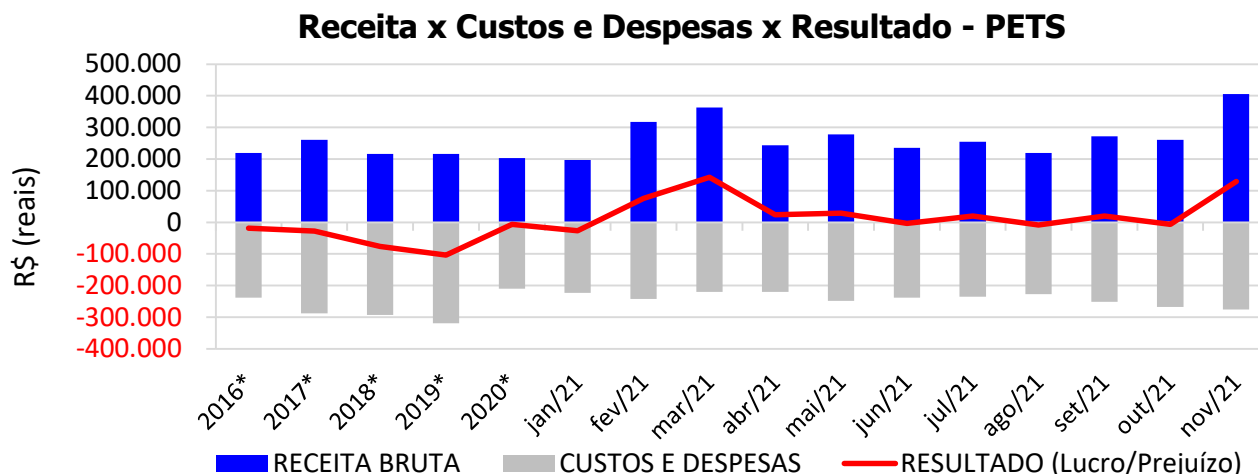
De acordo com as demonstrações contábeis em anexo, no mês de **Novembro/2021** a empresa apresentou **receita bruta** de **R\$ 441.581** e lucro de R\$ 9.813, resultando em prejuízo acumulado de R\$ 106.031 no ano de 2021.



* Valor médio mensal do ano referência.

4.3.2. PETS

De acordo com as demonstrações contábeis em anexo, no mês de **Novembro/2021** a empresa apresentou **receita bruta** de **R\$ 405.021** e **lucro** de **R\$ 128.875**, resultando em **lucro acumulado** de **R\$ 394.672** no ano de 2021.

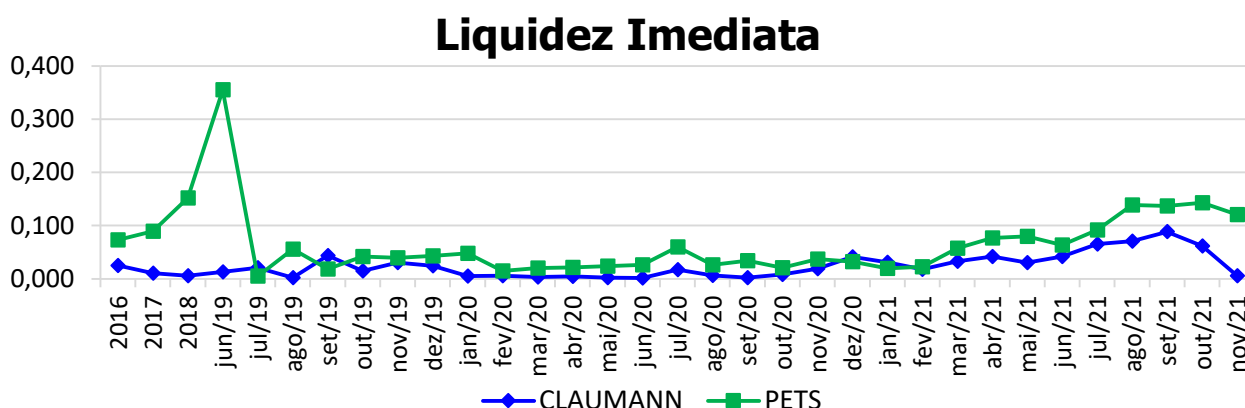


* Valor médio mensal do ano referência.

4.4. ÍNDICES DE LIQUIDEZ

4.4.1. LIQUIDEZ IMEDIATA

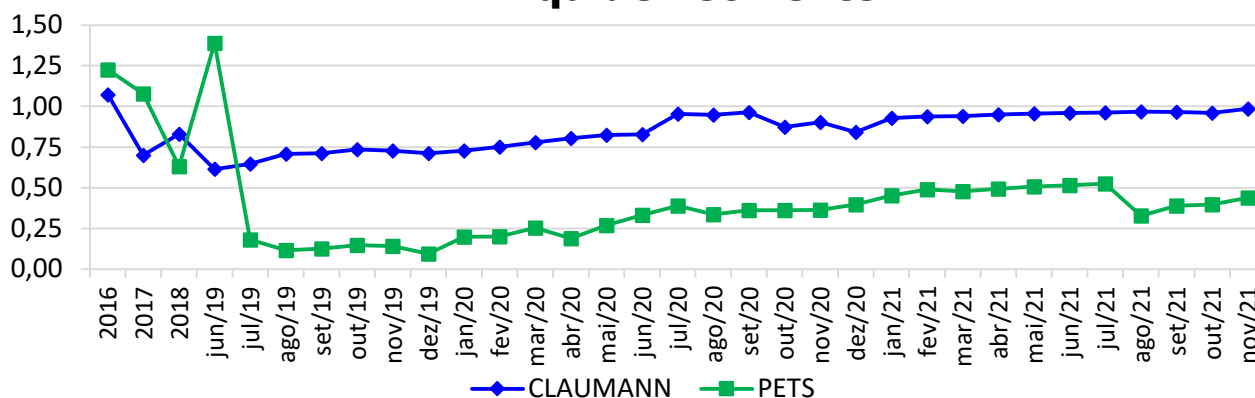
O índice de liquidez imediata é o quociente que compara o *Disponível* e o *Passivo Circulante* ou *Obrigações de Curto Prazo*. Ou seja, quanto das obrigações de até 12 meses a empresa consegue liquidar com os recursos que ela consegue transformar em dinheiro imediatamente para cada R\$ 1,00 de obrigação.



4.4.2. LIQUIDEZ CORRENTE

O índice de liquidez corrente é o comparativo entre o *Ativo Circulante* e o *Passivo Circulante*. Ou seja, quanto das disponibilidades, bens ou direitos que a empresa possui de curto prazo para quitar com suas obrigações, também do curto prazo de até 12 meses, para cada R\$ 1,00 devido.

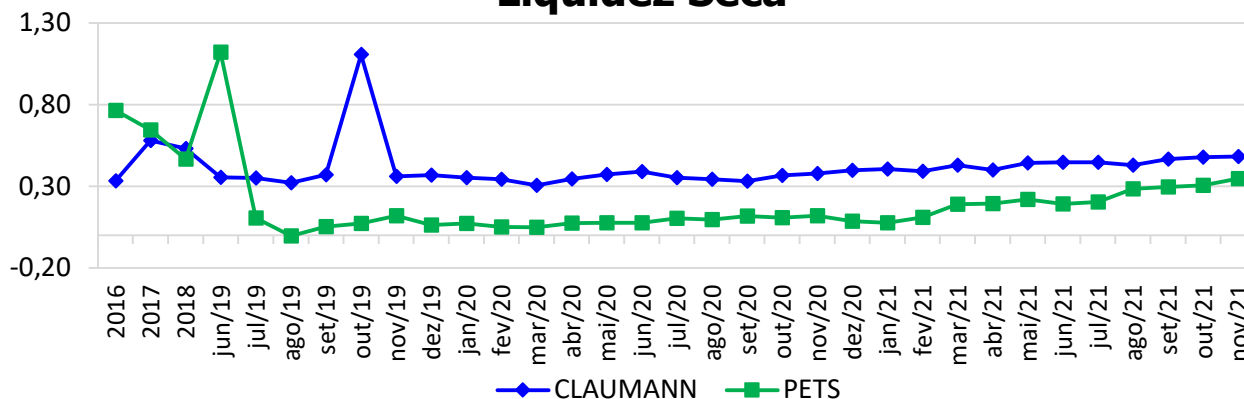
Liquidez Corrente



4.4.3. LIQUIDEZ SECA

O índice de liquidez seca mostra a posição da empresa caso necessite utilizar todo seu *Ativo Circulante*, com exclusão da conta de *Estoques*, uma vez que este não tem uma data definida para sua transformação em dinheiro, para quitar seu *Passivo Circulante* ou *Obrigações de Curto Prazo*.

Liquidez Seca

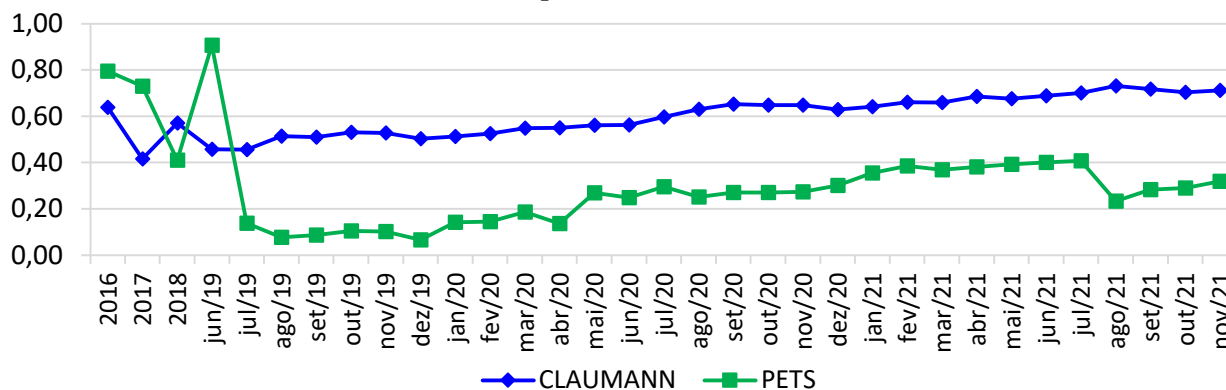


4.4.4. LIQUIDEZ GERAL

O índice de liquidez geral difere-se dos outros índices de liquidez, pois é o confronto entre o *Exigível Total* e o *Realizável Total* da empresa. Ele indica o quanto a empresa conseguirá honrar com seus compromissos de curto e longo prazo, contando com todos seus bens e direitos de curto

e longo prazo também. Ou seja, quanto ela possui em bens e direitos para cumprir com cada R\$ 1,00 de dívida no curto e longo prazo.

Liquidez Geral



5. ENDIVIDAMENTO SUJEITO A RECUPERAÇÃO JUDICIAL

As recuperandas juntaram aos autos a Lista de Credores (*Evento 24, OUT2 e OUT3*), de acordo com **art. 51, III, da Lei 11.101/2005**.

Após a análise das habilitações e impugnações administrativas, esta administração judicial apresentou a Relação de Credores do Administrador Judicial (*Evento 55, OUT2*) conforme o **art. 7º, § 2º da Lei 11.101/2005**.

O total habilitado na recuperação da empresa encontra-se conforme descrito abaixo:

ENDIVIDAMENTO TOTAL DA RECUPERAÇÃO JUDICIAL		
CLAUMANN e PETS		
NATUREZA DO CRÉDITO	VALOR HABILITADO	% DO VALOR TOTAL
CLASSE I - CRÉDITOS TRABALHISTAS	R\$ 72.956,33	1,85%
CLASSE II - CRÉDITOS COM GARANTIA REAL	R\$ 1.183.916,51	35,57%
CLASSE III - CRÉDITOS QUIROGRAFÁRIOS	R\$ 1.985.354,55	60,53%
CLASSE IV - CRÉDITOS ME/EPP	R\$ 80.690,60	2,05%
TOTAL:	R\$ 3.322.917,99	100%

6. PLANO DE RECUPERAÇÃO JUDICIAL

Em cumprimento ao **art. 53 da Lei 11.101/2005**, o **Plano de Recuperação Judicial** foi apresentado pela recuperanda no dia 12/12/2019 (*Evento 56*). Posteriormente, em 23/03/2021 trouxe o 1º Plano de Recuperação Judicial Modificativo (*Evento 298*) e em 01/04/2021 trouxe o 2º

Plano de Recuperação Judicial Modificativo (Evento 363), o qual restou **aprovado** em Assembleia Geral de Credores (2º convocação) – continuação (Evento 381).

Sendo assim, segue abaixo o resumo das condições de pagamentos por classe de credor:

QUADRO RESUMO DO PLANO DE RECUPERAÇÃO - CLAUMANN E PETS					
CLASSE / CONDIÇÕES	CARÊNCIA	DESÁGIO	FORMA	ATUALIZAÇÃO	INFORMAÇÕES ADICIONAIS
CLASSE I	-	-	<ul style="list-style-type: none"> 12 parcelas mensais, iguais e consecutivas, vencendo a primeira 30 dias após a homologação do Plano ou da habilitação do crédito na RJ (item VII, "1" - fl. 18 do Modificativo); 	<ul style="list-style-type: none"> Conforme previsto na Cláusula VII.I, fl. 15 do Modificativo TR + 1% a.a., a partir da data de homologação (item 3 - fl. 15 e item VII.I do Modificativo); A atualização e os juros serão pagos junto com o valor principal (item 3 - fl. 15 e item VII.I do Modificativo); Os cálculos serão mensais e sobre as parcelas, sendo juros simples (item 3 - fl. 15 e item VII.I do Modificativo); 	-
CLASSE II	<ul style="list-style-type: none"> 30 dias após a homologação (item VII, "2" - fl. 18 do Modificativo); 	<ul style="list-style-type: none"> Não há (item VII, "2" - fl. 18 do Modificativo); 	<ul style="list-style-type: none"> Pagamento em 120 meses (item VII, "2" - fl. 18 do Modificativo); Parcelas mensais e iguais, vencendo a primeira 30 dias após a aprovação do Plano (item VII, "2" - fl. 18 do Modificativo e ata da AGC de 05/04/2021); 	<ul style="list-style-type: none"> Na data base 08/08/19 até a aprovação do plano em AGC: TJLP + 6,5% a.a. (item VII, "2" - fl. 18 do Modificativo); Período de adimplência: TJLP + 6,5% a.a. (item VII, "2" - fl. 18 do Modificativo); Metodologia: PRICE ou SAC (a escolha da recuperanda) (item VII, "2" - fl. 18 do Modificativo); Capitalização dos encargos: mensais (item VII, "2" - fl. 18 do Modificativo); Período de inadimplência: juros de mora de 1% a.m. e multa de 2% (item 1, da ata da AGC do dia 05/04/2021); 	<ul style="list-style-type: none"> Garantias reais e fidejussórias: permaneçam inalteradas até a data da liquidação, antecipada ou não, do crédito do BADESC (item VII, "2" - fl. 18 do Modificativo); Novação: Ocorre somente em relação a recuperanda, não alcançando os avalistas (item VII, "2" - fl. 18 do Modificativo); Após a aprovação do Plano em AGC, as ações judiciais contra avalistas serão suspensas assim como as restrições cadastrais (item VII, "2" - fl. 18 do Modificativo); IOF: isento por estar integralmente tributado na liberação (item VII, "2" - fl. 18 do Modificativo);
CLASSE III	<ul style="list-style-type: none"> 24 meses a contar da publicação da decisão que conceder a RJ (item VII, "3" - fl. 18 do Modificativo); 	<ul style="list-style-type: none"> 70% (item VII, "3" - fl. 18 do Modificativo); 	<ul style="list-style-type: none"> Pagamento em 120 meses (item VII, "3" - fl. 19 do Modificativo); Parcelas mensais e iguais, vencendo a primeira 30 dias após o término da carência (item VII, "3" do 2º plano modificativo - Evento 363 - fl. 18/19 e item "1" da Ata da AGC do dia 05/04/2021); 	<ul style="list-style-type: none"> TR + 1% a.a., a partir da data de homologação (item 3 - fl. 15 e item VII.I do Modificativo); A atualização e os juros serão pagos junto com o valor principal (item 3 - fl. 15 e item VII.I do Modificativo); Os cálculos serão mensais e sobre as parcelas, sendo juros simples (item 3 - fl. 15 e item VII.I do Modificativo); 	

<p>CLASSE III - CREDORES PARCEIROS</p>	<ul style="list-style-type: none"> • Não há (item VII, "5" - fl. 20 do Modificativo); 	<ul style="list-style-type: none"> • 08% (item VII, "5" - fl. 20 do Modificativo); 	<ul style="list-style-type: none"> • Pagamento em 108 meses (item VII, "5" - fl. 19 do Modificativo do Evento 363); - 1º ano: 5% do capital + juros integrais; - 2º ano: 5% do capital + juros integrais; - 3º ao 5º ano: 10% do capital + juros integrais; - 7º ao 9º: 14% do capital + juros integrais; • Parcelas anuais e iguais, vencendo a primeira 30 dias após a homologação da aprovação do Plano ou da habilitação do crédito na RJ (item VII, "5" - fl. 20 do Modificativo); 	<ul style="list-style-type: none"> • TR + 0,3% a.m., dede a data do pedido até a data de aprovação do plano em AGC (item VII, "5" - fl. 20 do Modificativo); • TR + 1% a.m. incidentes sobre o saldo devedor a partir da aprovação do Plano em AGC (item VII, "5" fl. 20 do Modificativo); 	<ul style="list-style-type: none"> • Para se enquadrar nessas condições, o credor deve manter o fornecimento de matéria-prima, serviços financeiros e oferecendo condições favoráveis de pagamento (item VII, "5" - fl. 20 do Modificativo); • A qualificação dos credores como parceiros está limitada a 50% do valor dos credores quirografários (item VII, "5" - fl. 20 do Modificativo); • Os credores deverão: <ul style="list-style-type: none"> - ofertar tarifa de emissão de cobrança compatível co os praticados pelo credor financeiros aderente; - operacionalizar folha de pagamento; - não realizar amortizações em razão dos créditos pertencentes ao quadro de credores dessa RJ (item VII, "5" - fl. 20 do Modificativo); • O credor poderá se manifestar para adesão, como Credor Parceiro, no ato da Assembleia ou em até 30 dias por comunicação por escrito com aviso de recebimento (AR) (item VII, "5" - fl. 20 do Modificativo);
<p>CLASSE IV</p>	<ul style="list-style-type: none"> • 24 meses a contar da publicação da decisão que conceder a RJ (item VII, "4" - fl. 19 do Modificativo); 	<ul style="list-style-type: none"> • Não há (item VII, "4" - fl. 19 do Modificativo); 	<ul style="list-style-type: none"> • Pagamento em 60 meses (item VII, "4" - fl. 19 do Modificativo); • Parcelas mensais e iguais, vencendo a primeira 30 dias após o término da carência (item VII, "4" do 2º plano modificativo - Evento 363 - fl. 19 e item "1" da Ata da AGC do dia 05/04/2021); 	<ul style="list-style-type: none"> • TR + 1% a.a., a partir da data de homologação (item 3 - fl. 15 e item VII.I do Modificativo); • A atualização e os juros serão pagos junto com o valor principal (item 3 - fl. 15 e item VII.I do Modificativo); • Os cálculos serão mensais e sobre as parcelas, sendo juros simples (item 3 - fl. 15 e item VII.I do Modificativo); 	<p>-</p>

7. CONCLUSÃO

As informações aqui reproduzidas foram trazidas por relatórios da recuperanda em seus respectivos setores.

Eventuais dúvidas sobre as informações e análises contidas neste relatório poderão ser encaminhadas para o e-mail contato@gladiusconsultoria.com.br.

Urussanga – SC, 08 fevereiro de 2022.


GLADIUS CONSULTORIA E GESTÃO EMPRESARIAL S/S LTDA
Agenor Daufenbach Júnior
Adm. Judicial CRA/SC 6410 – OAB/SC 32.401



Gladius
CONSULTORIA
CRA/SC 1025-J



ANEXO 1

Cronograma do Andamento Processual



**CLAUMANN FABRICAÇÃO DE ESQUADRIAS EIRELI
PETS INDÚSTRIA E COMÉRCIO DE ESQUADRIAS EIRELI EPP**

**Última
atualização:
20/01/2022**

EVENTOS CONCLUÍDOS	EVENTOS EM PAUSA/ETAPA ATUAL	EVENTOS NÃO CONCLUÍDOS		
DATA	EVENTO/ETAPA	INFORMAÇÕES	EVENTOS	LEI Nº 11.101/2005
08/08/2019	Distribuição	08/08/2019	1	Art. 48 e 51
	Processo	5000650-15.2019.8.24.0078 (eproc)		
	Vara	1ª Vara		
	Comarca	Urussanga		
	Juiz	Dra. Karen Guollo		
20/08/2019	Decisão de Deferimento/Processamento		6	Art. 52
03/09/2019	Publicação da Decisão de Deferimento	03/09/2019	7 e 8	Art. 52, § 1º, I
08/08/2019	Relação de Credores da Recuperanda	EVENTO 1 - OUT 29 E 30 EVENTO 24 - OUT 2 E 3	1 E 24	Art. 51, III
08/10/2019	Publicação da Relação de Credores da Recuperanda no DJSC	DJSC 3163, de 08/10/2019	41	Art. 52, § 1º, II
03/09/2019	Termo de Compromisso do Administrador Judicial		28	Art. 33 e Art. 52, I
06/09/2019	Comunicado aos Credores	Via correio	nihil	Art. 22, I, a
30/10/2019	Habilitações/Impugnações Administrativas (Prazos) - Ao Administrador Judicial	Prazo: 30/10/2019	nihil	Art. 7º, § 1º
13/12/2019	Apresentação do Plano de Recuperação Judicial		56	Art. 53
09/07/2020	Publicação do Plano de Recuperação Judicial no DJSC	DJSC 3341, de 09/07/2020	nihil	Art. 53, Parágrafo Único
09/12/2019	Relação de Credores do Administrador Judicial		55	Art. 7º, § 2º
09/07/2020	Publicação da Relação de Credores do Administrador Judicial no DJSC	DJSC 3341, de 09/07/2020	nihil	Art. 7º, § 2º
24/07/2020	Habilitações/Impugnações Judiciais (Prazo de 10 dias)	De 13/07/20 a 24/07/20	nihil	Art. 8º
21/08/2020	Objecções ao Plano de Recuperação Judicial (Prazo de 30 dias)	Prazo: 21/08/2020	nihil	Art. 53, Parágrafo Único e Art. 55
nihil	Ausência de Objecções ao Plano de Recuperação Judicial		nihil	Art. 55
22/10/2020	Publicação do Edital de Convocação da Assembleia Geral de Credores	DJSC 3414, de 22/10/2020	nihil	Art. 36 e Art. 56
08/12/2020	Assembleia Geral de Credores - 1ª Convocação	08/12/2020, às 14hrs	187	Art. 36 e Art. 56
08/12/2020	Ata da Assembleia Geral de Credores e Lista de Presença - 1ª Convocação		187	Art. 37
15/12/2020	Assembleia Geral de Credores - 2ª Convocação - suspensa	15/12/2020, às 14hrs	nihil	Art. 36 e Art. 56
15/12/2020	Ata da Assembleia Geral de Credores e Lista de Presença - 2ª Convocação - suspensa		190	Art. 37



19/02/2021	Assembleia Geral de Credores - 2ª Convocação- continuação - suspensão	19/02/2021, às 14hrs	nihil	Art. 36 e Art. 56
19/02/2021	Ata da Assembleia Geral de Credores e Lista de Presença - 2ª Convocação - continuação - suspensão		225	Art. 37
23/03/2021	1º Plano de Recuperação Judicial Modificativo		298	Art. 56, § 3º
23/03/2021	Assembleia Geral de Credores - 2ª Convocação- continuação - suspensão	23/03/2021, às 14hrs	nihil	Art. 36 e Art. 56
23/03/2021	Ata da Assembleia Geral de Credores e Lista de Presença - 2ª Convocação - continuação - suspensão		301	Art. 37
01/04/2021	2º Plano de Recuperação Judicial Modificativo		363	Art. 56, § 3º
05/04/2021	Assembleia Geral de Credores - 2ª Convocação- continuação	05/04/2021, às 10hs	nihil	Art. 36 e Art. 56
05/04/2021	Ata da Assembleia Geral de Credores e Lista de Presença - 2ª Convocação - continuação		381	Art. 37
05/04/2021	Aprovação do Plano de Recuperação Judicial Modificativo	Em AGC	381	Art. 56, § 2º
10/05/2021	Certidões Negativas de Débitos Tributários		397	Art. 57
	Sentença de Concessão da Recuperação Judicial e Homologatória do Plano			Art. 58
	Publicação da Sentença de Concessão e Homologação no DJSC			Art. 58
	Homologação do Quadro Geral de Credores (QGC)			
<i>Distribuição</i>	<i>Incidentes Processuais</i>	<i>Andamento Atual</i>	nihil	Art. 18
06/08/2020	5002373-35.2020.8.24.0078	Sentença em 31/03/2021		
22/07/2020	5002207-03.2020.8.24.0078	Aguardando decisão		
	Pedido para Encerramento da Recuperação Judicial, por cumprimento			Art. 63
	Término do Prazo da Recuperação Judicial - Cumprimento das Obrigações			Art. 61
	Sentença de Encerramento da Recuperação Judicial - Cumprimento das Obrigações			Art. 63



Gladius
CONSULTORIA
CRA/SC 1025-J



ANEXO 2

Balancetes Contábeis

BALANCETE

Código	Classificação	Descrição da conta	Saldo Anterior	Débito	Crédito	Saldo Atual
2	1	ATIVO	3.254.192,86D	22.449.942,71	22.582.922,88	3.121.212,69D
3	1.1	CIRCULANTE	1.299.185,24D	22.414.731,61	22.483.852,32	1.230.064,53D
4	1.1.01	DISPONIVEL	1.08.286,93D	3.775.910,22	3.543.563,55	340.633,60D
5	1.1.01.01	CAIXA	7.684,92D	1.049.057,53	912.922,66	143.819,79D
6	1.1.01.01.001	Caixa	7.684,92D	1.049.057,53	912.922,66	143.819,79D
8	1.1.01.02	BANCOS CONTA MOVIMENTO	99.228,06D	2.726.386,94	2.630.640,89	194.974,11D
1936	1.1.01.02.002	Itau Pets Vinculada 05716-7	160,18D	0,00	0,00	160,18D
2184	1.1.01.02.005	SICCOB	99.067,88D	2.726.386,94	2.630.640,89	194.813,93D
12	1.1.01.03	APLIC DE LIQ IMEDIATA	1.373,95D	465,75	0,00	1.839,70D
13	1.1.01.03.001	Banco do Brasil	319,08D	0,00	0,00	319,08D
2185	1.1.01.03.003	SICCOB	1.054,87D	465,75	0,00	1.520,62D
19	1.1.02	CREDITOS	177.560,98D	2.876.875,81	2.423.343,12	631.093,67D
20	1.1.02.01	CLIENTES	166.808,37D	2.091.573,08	2.014.982,99	243.398,46D
2326	1.1.02.01.001	3 RD VIDROS LTDA	436,10D	36.139,60	35.899,14	676,56D
1955	1.1.02.01.001	AL 13 SOLUCOES EM ALUMINIO LTDA - EPP	26.050,30D	174.901,86	200.952,16	0,00
1790	1.1.02.01.001	ALUMAP COMERCIO DE ALUMINIOS LTDA ME	0,00	319.346,95	303.198,36	6.148,59D
2154	1.1.02.01.001	ALUMAT COMERCIO DE ALUMINIOS E ACESSORIOS LTDA ME	5.446,91D	181.126,93	164.185,15	2.262,69D
2045	1.1.02.01.001	ALUMIDEX ESQUADRIAS DE ALUMINIO E VIDROS LTDA - EPP	35.323,66D	94.280,75	129.136,67	467,74D
760	1.1.02.01.001	ALUMINO SANTA CATARINA LTDA	7.621,11D	107.971,45	100.525,13	5.067,43D
851	1.1.02.01.001	ALUUFER ESQUADRIAS DE ALUMINIO LTDA	4.890,57D	18.853,71	19.042,26	4.702,02D
2263	1.1.02.01.001	ALUPLAST COMERCIO DE ALUMINIOS LTDA	0,00	91.367,28	85.498,55	5.868,71D
1912	1.1.02.01.001	ALUZAP ESQUADRIAS DE ALUMINIOS LTDA EPP	9.241,35D	120.211,46	107.435,58	22.017,23D
2158	1.1.02.01.001	AV INDUSTRIA DE ESQUADRIAS DE ALUMINIO LTDA	2.114,08D	0,00	0,00	2.114,08D
839	1.1.02.01.001	COCAL ALUMINIOS LTDA	1.216,62D	0,00	1.216,62	0,00
756	1.1.02.01.001	CODERPLAST REPRS.COMERCIAIS LTDA	5.459,97D	46.772,94	51.914,02	316,89D
1693	1.1.02.01.001	CONSTRUTORA CORBETTA LTDA	0,00	40.187,57	29.911,57	10.276,00D
2344	1.1.02.01.001	CONSTRUTORA FONTANA LTDA	0,00	16.279,68	14.967,11	1.312,57D
2261	1.1.02.01.001	EDILSON DISTRIB.DE ALUMINIOS EIRELI ME	0,00	16.462,65	2.032,48	14.450,17D
2322	1.1.02.01.001	EMC ESQUADRIAS LTDA	756,54D	0,00	756,64	0,00
1986	1.1.02.01.001	ESQUAZAP ESQUADRIAS DE ALUMINIO ZAPNELINI EIRELI EPP	7.463,00D	70.485,68	74.097,68	3.851,00D
2028	1.1.02.01.001	FARIANO SANDRINI PEREIRA	2.270,76D	0,00	0,00	2.270,76D
1813	1.1.02.01.001	GF ESQUADRIAS DE ALUMINIO LTDA	0,00	28.481,28	20.538,31	7.962,97D
2298	1.1.02.01.001	GIASSI CONSTRUTORA E INCORPORADORA LTDA	0,00	63.225,67	63.015,49	210,18D
2129	1.1.02.01.001	GRANPEL INDUSTRIA E COMERCIO LTDA	3.602,30D	2.331,28	5.933,58	0,00
1977	1.1.02.01.001	GS ALUMINIOS LTDA EPP	2.645,38D	28.265,18	23.728,47	7.182,09D
1882	1.1.02.01.001	JM ALUMINIOS LTDA ME	17.663,96D	87.106,25	99.689,21	5.081,00D
1945	1.1.02.01.001	JOSE PEREIRA MACHADO VIDRACARIA	0,00	22.533,55	17.688,01	4.845,54D
2210	1.1.02.01.001	JOSE RICARDO LATRONICO EPP	5.359,49D	377,40	5.736,89	0,00
1818	1.1.02.01.001	KR DISTRIBUIDORA DE ALUMINIO LTDA - ME	0,00	6.355,91	5.546,91	809,00D
1980	1.1.02.01.001	METALURGICA ROMAGNA LTDA ME	26.149,48D	132.394,70	116.936,90	46.607,28D
1869	1.1.02.01.001	OLIMPIA DO BRASIL COMERCIO DE FERRAGENS	0,00	149.675,56	134.084,40	15.591,16D
2316	1.1.02.01.001	PARTNERS BRASIL COMERCIO DE PLASTICO LAMINADOS LTC	968,90D	48.621,07	49.589,97	0,00
1960	1.1.02.01.001	PARTNERS PACK COMERCIO DE PLASTICOS LAMINADOS (MA	1.842,22D	11.120,50	12.962,72	0,00
2200	1.1.02.01.001	PAVA FECHADURAS LTDA	0,00	25.845,27	21.077,80	4.767,47D
2342	1.1.02.01.001	ROGERIO MEDEIROS	285,57D	0,00	285,57	0,00
2317	1.1.02.01.001	ROSSO & BEZ CONTRUCCOES E INCORPORACOES LTDA	0,00	5.147,70	5.118,05	29,65D
2081	1.1.02.01.001	SVA ALUMINIOS LTDA	0,00	47.311,29	34.587,04	12.724,25D
2244	1.1.02.01.001	UNIVIDROS COM E IND E IMPORT DE VIDROS LTDA	0,00	29.987,23	20.842,23	9.145,00D
1696	1.1.02.01.001	VARAL MIL COMERCIO DE UTILIDADES LTDA -	0,00	5.416,48	4.850,51	565,87D
2378	1.1.02.01.001	VETRO INDUSTRIA E COMERCIO DE VIDROS E ALUMINIOS EI	0,00	22.245,75	21.762,90	482,85D
1870	1.1.02.01.001	VIPEMA INDUSTRIA E COMERCIO LTDA - ME	0,00	29.931,86	28.357,35	1.574,51D
2173	1.1.02.01.001	VITRALL ESQUADRIAS DE ALUMINIO LTDA - ME	0,00	6.971,10	8.921,46	49,64D
2388	1.1.02.01.001	WF FERRAGENS LTDA	0,00	3.845,56	0,00	3.845,56D
34	1.1.02.07	OUTROS CREDITOS	0,00	100.000,00	0,00	100.000,00D
39	1.1.02.07.005	CLAUMANN FABRICAÇÃO DE ESQUADRIAS EIRELI	0,00	100.000,00	0,00	100.000,00D
60	1.1.02.10	ADIANTAMENTOS	1.469,06D	509.705,94	408.360,13	102.814,87D
61	1.1.02.10.001	Adiantamento 12 ° Salario	0,00	60.900,00	64,27	60.035,73D
62	1.1.02.10.002	Adiantamentos de Férias	0,00	119.512,92	110.690,01	8.822,91D
64	1.1.02.10.004	Adiantamentos de Rescisão	0,00	115.470,98	92.057,04	23.413,94D
68	1.1.02.10.008	Adiantamentos a Fornecedores	1.469,06D	213.822,04	204.748,81	10.542,29D
73	1.1.02.11	BENS EM PODER DE TERCEIROS	9.283,55D	175.596,79	0,00	144.880,34D
74	1.1.02.11.001	Bens em Poder de Terceiros	9.283,55D	175.596,79	0,00	84.880,34D
75	1.1.03	ESTOQUES	1.009.656,28D	15.761.945,58	16.516.945,65	254.656,21D
76	1.1.03.01	ESTOQUES	1.009.656,28D	15.761.945,58	16.516.945,65	254.656,21D
77	1.1.03.01.001	Materia - Prima	152.724,18D	241.481,30	187.578,63	66.627,05D
89	1.1.03.01.013	Mercadoria para Revenda	0,00	1.380,00	0,00	1.380,00D

LUANA SILVA CLAUMANN
 PROCURADOR
 CPF: 046.945.149-11

AGENOR RAMOS
 Reg. no CRC - SC sob o No. 130023131/0-0
 CPF: 895.496.199-15

BALANCETE

Código	Classificação	Descrição da conta	Saldo Anterior	Débito	Crédito	Saldo Atual
90	1.1.03.01.014	Estoques de Terceiros em nosso Poder	856.931,90D	15.519.084,28	16.329.367,02	46.649,16D
97	1.1.05	DESPESAS ANTECIPADAS	3.681,05D	0,00	0,00	3.681,05D
98	1.1.05.01	DESPESAS ANTECIPADAS	3.681,05D	0,00	0,00	3.681,05D
105	1.1.05.01.007	Indenizações Diversas	3.681,05D	0,00	0,00	3.681,05D
110	1.2	NÃO-CIRCULANTE	1.955.007,62D	35.211,10	99.070,56	1.891.348,16D
111	1.2.01	REALIZAVEL A LONGO PRAZO	3.996,07D	17.831,10	26.817,50	4.990,33C
112	1.2.01.01	INVESTIMENTOS A LONGO PRAZO	3.996,07D	0,00	0,00	3.996,07D
113	1.2.01.01.001	Consórcio Itau 3547443	3.996,07D	0,00	0,00	3.996,07D
129	1.2.01.06	IMPOSTOS E CONTRA A RECUPERAR	0,00	17.831,10	26.817,50	8.986,40C
133	1.2.01.06.004	INSS a Recuperar	0,00	17.831,10	26.817,50	8.986,40C
157	1.2.03	IMOBILIZADO	1.951.011,55D	17.380,00	72.253,06	1.896.138,49D
158	1.2.03.01	IMOVEIS	453.809,92D	0,00	0,00	453.809,92D
159	1.2.03.01.001	Edificações e Benefícios	453.809,92D	0,00	0,00	453.809,92D
163	1.2.03.02	MAQUINAS E EQUIPAMENTOS	500.692,10D	8.690,00	0,00	509.382,10D
164	1.2.03.02.001	Maquinas e Equipamentos	500.692,10D	8.690,00	0,00	509.382,10D
168	1.2.03.04	VEICULOS	153.501,02D	0,00	0,00	153.501,02D
169	1.2.03.04.001	Consórcio BB Cota 74 Grupo 934	3.569,32D	0,00	0,00	3.569,32D
170	1.2.03.04.002	Veiculos	149.931,70D	0,00	0,00	149.931,70D
171	1.2.03.05	MOVEIS E UTENSILIOS	89.207,76D	8.690,00	0,00	97.897,76D
172	1.2.03.05.001	Equip Processamento de Dados	82.957,96D	8.690,00	0,00	91.647,96D
173	1.2.03.05.002	Moveis e Utensílios	6.249,80D	0,00	0,00	6.249,80D
181	1.2.03.08	IMOBILIZAÇÕES EM ANDAMENTO	1.295.802,68D	0,00	0,00	1.295.802,68D
184	1.2.03.08.003	Imob em Andamento - Prod	1.295.802,68D	0,00	0,00	1.295.802,68D
193	1.2.03.13	OUTRAS IMOBILIZAÇÕES	15.287,02D	0,00	0,00	15.287,02D
194	1.2.03.13.001	Outras Imobilizações	15.287,02D	0,00	0,00	15.287,02D
195	1.2.03.99	(-) DEPRECIACAO ACUMULADA	557.288,95C	0,00	72.253,06	629.542,01C
197	1.2.03.99.002	(-) Maquinas e Equipamentos	336.669,05C	0,00	50.650,54	387.319,59C
199	1.2.03.99.004	(-) Veiculos	83.471,23C	0,00	3.031,45	86.502,68C
200	1.2.03.99.005	(-) Equip Processamento Dados	53.044,27C	0,00	6.684,25	59.728,52C
201	1.2.03.99.006	(-) Moveis e Utensílios	6.724,34C	0,00	893,86	7.618,20C
205	1.2.03.99.010	(-) Imob em Andamento - Adm	65,95C	0,00	10,34	76,29C
207	1.2.03.99.012	(-) Imob em Andamento - Prod	77.314,11C	0,00	10.982,62	88.296,73C
217	2	PASSIVO	3.254.192,86C	18.835.213,23	18.307.560,84	2.726.540,47C
218	2.1	CIRCULANTE	3.350.961,77C	18.835.213,23	18.307.560,84	2.823.309,38C
219	2.1.01	CIRCULANTE	3.350.961,77C	18.835.213,23	18.307.560,84	2.823.309,38C
220	2.1.01.01	FORNECEDORES	2.499,27C	45.104,20	75.425,35	37.820,42C
1991	2.1.01.01.001	A. SILVA FERRAGENS LTDA	0,00	3.510,21	4.447,21	937,00C
2204	2.1.01.01.001	ALPHA LASER COMERCIO E SERVICOS EIRELI	248,04C	4.052,04	4.164,00	360,00C
774	2.1.01.01.001	CORSUL COM E REPRESENT DO SUL LTDA	0,00	3.977,01	4.498,04	521,93C
1754	2.1.01.01.001	FITINTAS COMERCIAL DE MATERIAIS DE SEGUR	368,63C	3.999,53	4.134,96	504,06C
2331	2.1.01.01.001	ICARA BRINDES LTDA	1.260,00C	1.260,00	0,00	0,00
2399	2.1.01.01.001	MATTOS COMERCIO E TRANSPORTES LTDA	0,00	890,00	2.070,00	1.380,00C
2199	2.1.01.01.001	PAVA FECHADURAS LTDA	0,00	0,00	26.176,59	26.176,59C
772	2.1.01.01.001	Pilar Materiais de Construção Ltda	0,00	0,00	927,12	927,12C
785	2.1.01.01.001	Sysdata Com e Representação em Informati	622,60C	26.022,07	19.492,69	92,62C
2354	2.1.01.01.001	TOTAL DISTRIBUIDORA LTDA	0,00	5.295,52	6.028,57	733,05C
769	2.1.01.01.001	TRANSAL TRANSPORTADORA SALVAN LTDA	0,00	2.297,82	3.485,67	1.188,05C
221	2.1.01.02	EMPRESTIMOS E FINANCIAMENTOS	1.992.264,52C	103.296,26	200.000,00	2.089.968,26C
1799	2.1.01.02.001	Cartão BNDES - Friske Equipamentos	113.548,62C	0,00	0,00	113.548,62C
1797	2.1.01.02.001	Cartão BNDES - Guerra Caxias do Sul	1.327,79C	0,00	0,00	1.327,79C
1799	2.1.01.02.001	Cartão BNDES - J A FABRIS	1.303,83C	0,00	0,00	1.303,83C
846	2.1.01.02.001	Financiamento Volks - 247276	1.194,84C	0,00	0,00	1.194,84C
1087	2.1.01.02.004	Volkswagen contr. 313833	2.052,65C	0,00	0,00	2.052,65C
1746	2.1.01.02.005	Emp BB Contrato nº 888.005.103	2.684,92C	0,00	0,00	2.684,92C
1685	2.1.01.02.027	Empréstimo de Terceiros	999.156,28C	103.296,26	200.000,00	1.095.860,02C
1686	2.1.01.02.036	Contrato Mútua Rodolfo Carlos Claumann	200.000,00C	0,00	0,00	200.000,00C
1836	2.1.01.02.036	Empréstimo Itau Capital de Giro 1074937673	40.868,88C	0,00	0,00	40.868,88C
2046	2.1.01.02.038	BB Giro Flex 88.005.627	15.652,25C	0,00	0,00	15.652,25C
2086	2.1.01.02.039	Proger Capital de Giro 88.005.690	47.349,40C	0,00	0,00	47.349,40C
2166	2.1.01.02.040	BB GIRO PROGER-88.005.617	27.541,32C	0,00	0,00	27.541,32C
2201	2.1.01.02.041	BB 88.005.635	85.700,00C	0,00	0,00	85.700,00C

LUANA SILVA CLAUMANN
 PROCURADOR
 CPF: 046.945.149-11

AGENOR RAMOS
 Reg. no CRC - SC sob nº 15C023131/0-0
 CPF: 895.496.199-13

BALANCETE

Código	Classificação	Descrição da conta	Saldo Anterior	Débito	Crédito	Saldo Atual
2202	2.1.01.02.042	BB 88.005.857	27.692,31C	0,00	0,00	27.692,31C
2207	2.1.01.02.043	BB GIRO MIX PASEP 88.005.880	75.000,00C	0,00	0,00	75.000,00C
2208	2.1.01.02.044	BB GIRO MIX PASEP 88.005.879	30.000,00C	0,00	0,00	30.000,00C
2266	2.1.01.02.045	Bancos - Operações Judiciais	351.171,43C	0,00	0,00	351.171,43C
222	2.1.01.03	SALARIOS E CONTRIB SOCIAIS	179.358,19C	1.969.500,21	2.213.608,82	423.464,89C
223	2.1.01.03.001	Salários e Ordenados a Pagar	40.764,00C	1.397.751,64	1.472.382,46	115.394,82C
224	2.1.01.03.002	INSS a Recolher	13.673,10C	156.370,34	157.035,44	14.338,20C
225	2.1.01.03.003	FGTS a Recolher	15.353,25C	152.028,15	147.948,58	11.273,68C
226	2.1.01.03.004	Contrib Sindical a Recolher	3.105,00C	0,00	0,00	3.105,00C
231	2.1.01.03.009	Prev p/ Férias e Encargos	96.275,39C	84.501,56	177.302,70	189.076,53C
232	2.1.01.03.010	Prev p/ 13º Salario e Encargos	0,00	18.294,98	135.239,23	115.944,75C
233	2.1.01.03.011	Pro-Labore a Pagar	4.911,80C	70.561,54	70.774,54	5.124,06C
237	2.1.01.03.015	13 salário	0,00	47.690,73	11.203,74	36.486,99D
1830	2.1.01.03.016	TRRF fornecedores	160,06C	1.729,24	1.727,85	158,67C
238	2.1.01.03.018	TRRF s/ Folha de Pagto	5.118,39C	40.572,63	39.991,78	4.536,14C
239	2.1.01.04	OBRIGAÇÕES FISCAIS	106.870,09C	261.364,17	252.906,45	98.412,37C
247	2.1.01.04.006	CSLL/PIS/Cofins a Recolher	496,19C	5.442,76	5.438,45	491,88C
742	2.1.01.04.009	Simples Nacional	11.586,15C	226.493,06	247.468,00	32.561,69C
2290	2.1.01.04.011	Parcelamento Simples Nacional	94.787,75C	29.428,35	0,00	65.359,40C
248	2.1.01.05	BENS DE TERCEIROS EM NOSSO PODER	872.218,92C	16.329.367,02	15.519.084,28	61.936,18C
249	2.1.01.05.001	Estoques de terceiros para industrializa	856.931,93C	16.329.367,02	15.519.084,28	46.649,16C
253	2.1.01.05.005	Bens em comodato	15.287,02C	0,00	0,00	15.287,02C
254	2.1.01.06	OBRIGAÇÕES C/ CLIENTES	197.750,78C	126.581,37	46.537,94	117.707,35C
255	2.1.01.06.001	Adiantamento de Clientes	197.750,78C	126.581,37	46.537,94	117.707,35C
278	2.2	NÃO-CIRCULANTE	1.065.072,57C	0,00	0,00	1.065.072,57C
279	2.2.01	OBRIGAÇÕES A LONGO PRAZO	1.065.072,57C	0,00	0,00	1.065.072,57C
280	2.2.01.01	EMPRESTIMO E FINANCIAMENTO	1.065.072,57C	0,00	0,00	1.065.072,57C
1934	2.2.01.01.002	Capital de Giro Itaú 1127997740	47.705,57C	0,00	0,00	47.705,57C
1837	2.2.01.01.002	Concorno BB Conta 74 Grupo 934	9.900,16C	0,00	0,00	9.900,16C
1747	2.2.01.01.022	Emp. BB Contrato nº 088.005.163	27.531,46C	0,00	0,00	27.531,46C
1756	2.2.01.01.022	Emp. Itaú Contrato nº 1057469460	11.138,75C	0,00	0,00	11.138,75C
1840	2.2.01.01.023	Empréstimo Caixa 20.0853.606.000017-24	114.435,62C	0,00	0,00	114.435,62C
1881	2.2.01.01.023	Empréstimo Caixa 20.0853.606.0000160-68	78.384,37C	0,00	0,00	78.384,37C
1671	2.2.01.01.025	Capital de Giro Itaú cont 024944719-2	75.000,00C	0,00	0,00	75.000,00C
1684	2.2.01.01.028	Contrato Mútuo Gelma Giron Claumann	300.000,00C	0,00	0,00	300.000,00C
1710	2.2.01.01.030	Empréstimo Cartão BNDES Mega Equipame	16.869,48C	0,00	0,00	16.869,48C
1842	2.2.01.01.030	Itaú Pets Caixa Aval	276.462,49C	0,00	0,00	276.462,49C
1772	2.2.01.01.033	BB Giro Rápido 88003966	5.912,65C	0,00	0,00	5.912,65C
1827	2.2.01.01.033	BNDES Votorantim	5.720,51C	0,00	0,00	5.720,51C
1957	2.2.01.01.037	Capital de Giro Itaú 1151623053	18.952,77C	0,00	0,00	18.952,77C
2221	2.2.01.01.040	EMPRESTIMO 88.005.918	77.058,74C	0,00	0,00	77.058,74C
297	2.4	PATRIMONIO LIQUIDO	1.161.841,48D	0,00	0,00	1.161.841,48D
298	2.4.01	PATRIMONIO LIQUIDO	1.161.841,48D	0,00	0,00	1.161.841,48D
299	2.4.01.01	CAPITAL SOCIAL SUBSCRITO	120.000,00C	0,00	0,00	120.000,00C
302	2.4.01.01.005	Capital Social Integralizado	120.000,00C	0,00	0,00	120.000,00C
313	2.4.04.01	LUCROS OU PREJUIZOS ACUMULADOS	1.281.841,48D	0,00	0,00	1.281.841,48D
314	2.4.04.01.001	Lucros Acumulados	1.524.425,12C	0,00	0,00	1.524.425,12C
315	2.4.04.01.002	Prejuizos Acumulados	2.806.266,60D	0,00	0,00	2.806.266,60D
316	3	CUSTOS E DESPESAS OPERACIONAIS	0,00	2.545.919,11	143.730,77	2.402.188,34D
317	3.1	CUSTOS OPERACIONAIS	0,00	1.933.300,06	127.016,76	1.806.283,30D
318	3.1.01	CUSTOS OPERACIONAIS - MATRIZ	0,00	1.933.300,06	127.016,76	1.806.283,30D
325	3.1.01.02	CUSTO INDIRETO DE PRODUÇÃO	0,00	53.062,96	0,00	53.062,96D
326	3.1.01.02.001	Despesas de Manutenção	0,00	431,39	0,00	431,39D
337	3.1.01.02.007	Material de Consumo	0,00	34.318,80	0,00	34.318,80D
1704	3.1.01.02.009	Alimentação do Trabalhador	0,00	18.312,77	0,00	18.312,77D
336	3.1.01.05	CUSTO SALARIOS E ENCARGOS	0,00	1.624.221,21	106.217,30	1.518.003,91D
337	3.1.01.05.001	Salário	0,00	1.241.460,00	102.726,75	1.138.733,25D
339	3.1.01.05.003	FGTS	0,00	141.991,87	0,00	141.991,87D
340	3.1.01.05.004	Férias	0,00	137.676,82	3.468,35	134.208,47D
341	3.1.01.05.005	13º Salario	0,00	103.092,52	22,20	103.070,32D
349	3.1.01.06	GASTOS GERAIS DE FABRICAÇÃO	0,00	256.015,89	20.799,46	235.216,43D
350	3.1.01.06.001	Energia	0,00	171.018,69	0,00	171.018,69D
353	3.1.01.06.004	Assistência Social	0,00	23.264,04	20.799,46	2.564,58D

LUANA SILVA CLAUMANN
 PROCURADOR
 CPF: 046.945.149-11

AGENOR RAMOS
 Reg. no CRC - SC sob o No. 15C023131/O-0
 CPF: 895.496.190-15

BALANCETE

Código	Classificação	Descrição da conta	Saldo Anterior	Débito	Crédito	Saldo Atual
366	3.1.01.06.017	Depreciação	0,00	61.633,16	0,00	61.633,16D
372	3.2	DESPESAS OPERACIONAIS	0,00	593.066,68	16.714,00	576.352,68D
373	3.2.01	DESPESAS COMERCIAIS	0,00	2.200,89	0,00	2.200,89D
385	3.2.01.02	DESPESAS GERAIS	0,00	2.200,89	0,00	2.200,89D
407	3.2.01.02.022	Amostras Grátis/ Bonificação	0,00	18,56	0,00	18,56D
410	3.2.01.02.025	Mensalidade e Anuidades	0,00	2.136,45	0,00	2.136,45D
411	3.2.01.02.999	Outras Despesas	0,00	45,88	0,00	45,88D
455	3.2.18	GASTOS GERAIS DE ADMINISTRAÇÃO	0,00	590.865,79	16.714,00	574.151,79D
456	3.2.18.01	SALARIOS E ENCARGOS	0,00	288.251,91	16.714,00	271.537,91D
457	3.2.18.01.001	Salários e Ordenados	0,00	151.650,29	13.707,40	147.952,89D
459	3.2.18.01.003	FGTS	0,00	18.459,87	0,00	18.459,87D
460	3.2.18.01.004	Ferias	0,00	21.029,40	3.000,43	18.028,97D
461	3.2.18.01.005	13º Salario	0,00	16.327,81	0,00	16.327,81D
465	3.2.18.01.009	Pro Labore	0,00	70.774,54	6,37	70.758,37D
467	3.2.18.02	GASTOS GERAIS	0,00	289.683,98	0,00	289.683,98D
471	3.2.18.02.004	Anuidades e Assinaturas	0,00	1.112,14	0,00	1.112,14D
475	3.2.18.02.006	Seguros	0,00	1.919,31	0,00	1.919,31D
476	3.2.18.02.009	Serviços de Terceiros	0,00	177.946,09	0,00	177.946,09D
1090	3.2.18.02.017	Aluguel	0,00	49.472,50	0,00	49.472,50D
484	3.2.18.02.999	Outros Gastos	0,00	59.233,94	0,00	59.233,94D
485	3.2.18.03	MATERIAIS AUXILIARES	0,00	2.310,00	0,00	2.310,00D
488	3.2.18.03.003	Manutenção Veiculos	0,00	2.310,00	0,00	2.310,00D
494	3.2.18.04	DEPRECIACAO	0,00	10.619,90	0,00	10.619,90D
495	3.2.18.04.001	Depreciação	0,00	10.619,90	0,00	10.619,90D
496	3.4	FINANCEIRO	0,00	7.589,09	0,01	7.589,08D
497	3.4.01	FINANCEIRO	0,00	2.357,37	0,00	2.357,37D
528	3.4.01.06	IMPOSTOS E TAXAS DIVERSAS	0,00	2.357,37	0,00	2.357,37D
543	3.4.01.06.999	Taxas Diversas	0,00	2.357,37	0,00	2.357,37D
578	3.4.10	ENCARGOS FINANCEIROS	0,00	5.231,72	0,01	5.231,71D
579	3.4.10.01	ENCARGOS FINANCEIROS CG	0,00	5.186,50	0,00	5.186,50D
581	3.4.10.01.002	Despesas Bancarias	0,00	5.186,50	0,00	5.186,50D
592	3.4.10.03	ENCARGOS FINANCEIROS DIVERSOS	0,00	45,22	0,01	45,21D
593	3.4.10.03.001	Juros Passivos	0,00	1,86	0,00	1,86D
594	3.4.10.03.002	Desconto Passivos	0,00	0,00	0,01	0,01D
605	3.4.10.03.013	Descontos Concedidos	0,00	43,36	0,00	43,36D
675	3.9	CPV E CMV	0,00	11.963,28	0,00	11.963,28D
676	3.9.01	CUSTOS PROD MERC VENDIDOS	0,00	11.963,28	0,00	11.963,28D
677	3.9.01.01	CUSTOS PROD MERC VENDIDOS	0,00	11.963,28	0,00	11.963,28D
679	3.9.01.01.002	Custo dos Produtos Vendidos	0,00	11.963,28	0,00	11.963,28D
680	4	RECEITAS	0,00	247.468,00	3.044.326,56	2.796.860,56C
681	4.1	RECEITA BRUTA VENDAS / SERVIÇOS	0,00	0,00	3.042.046,38	3.042.046,38C
682	4.1.01	RECEITA BRUTA VENDAS / SERVIÇOS	0,00	0,00	3.042.046,38	3.042.046,38C
683	4.1.01.01	RECEITA BRUTA DE VENDAS / SERVIÇOS - MAT	0,00	0,00	3.042.046,38	3.042.046,38C
684	4.1.01.01.001	Vendas de Produtos	0,00	0,00	10.650,27	10.650,27C
688	4.1.01.01.005	Receita Serviços Industrialização	0,00	0,00	3.031.396,11	3.031.396,11C
689	4.2	(-) DEDUÇÕES RECEITA BRUTA	0,00	247.468,00	0,00	247.468,00D
690	4.2.01	(-) DEDUÇÕES DA RECEITA BRUTA	0,00	247.468,00	0,00	247.468,00D
691	4.2.01.01	(-) DEDUÇÕES DA RECEITA BRUTA - MATRIZ	0,00	247.468,00	0,00	247.468,00D
699	4.2.01.01.008	(-) Simples Nacional	0,00	247.468,00	0,00	247.468,00D
700	4.3	OUTRAS RECEITAS	0,00	0,00	1.350,68	1.350,68C
701	4.3.01	OUTRAS RECEITAS OPERACIONAIS	0,00	0,00	1.350,68	1.350,68C
702	4.3.01.01	RECEITAS FINANCEIRAS	0,00	0,00	1.350,68	1.350,68C
703	4.3.01.01.001	Descontos obtidos	0,00	0,00	0,20	0,20C
704	4.3.01.01.002	Juros Ativos	0,00	0,00	1.350,48	1.350,48C
718	4.4	RECEITAS NAO OPERACIONAIS	0,00	0,00	931,50	931,50C
719	4.4.01	RECEITAS NAO OPERACIONAIS	0,00	0,00	931,50	931,50C
720	4.4.01.01	RECEITAS DIVERSAS	0,00	0,00	931,50	931,50C

LUANA SILVA CLAUMANN
 PROCURADOR
 CPF: 046.945.149-11

AGENOR RAMOS
 Reg. no CRC - SC sob No. 150023131/0-0
 CPF: 895.496.199-15

Empresa: PETS INDUSTRIA E COMERCIO DE ESQUADRIAS EIRELI
C.N.P.J.: 01.864.718/0001-99
Período: 01/01/2021 - 30/11/2021

Folha: 0005
Número livro: 0012
Emissão: 03/01/2022
Hora: 08:39:21

BALANCETE

Código	Classificação	Descrição da conta	Saldo Anterior	Débito	Crédito	Saldo Atual
224	4.4.01.01.004	Receita de Participação	0,00	0,00	931,50	931,50C

LUANA SILVA CLAUMANN
PROCURADOR
CPF: 046.945.149-11

AGENOR RAMOS
Reg. no CRC - SC sob o No. 15C021131/O-0
CPF: 895.496.199-15

Empresa: **CLAUMANN FABRICAÇÃO DE ESQUADRIAS EIRELI**
 C.N.P.J.: 85.322.519/0001-49
 Período: 01/01/2021 - 30/11/2021

Folha: 0001
 Número Livro: 0012
 Emissão: 08/01/2022
 Hora: 08:43:53

BALANCETE

Código	Classificação	Descrição da conta	Saldo Anterior	Débito	Crédito	Saldo Atual
2	1	ATIVO	6.898.651,33D	41.593.904,71	40.310.663,36	8.181.892,68D
3	1.1	CIRCULANTE	3.740.297,08D	41.590.798,02	40.108.350,69	5.222.744,41D
4	1.1.01	DISPONIVEL	168.300,47D	4.891.336,81	4.767.766,97	291.870,31D
5	1.1.01.01	CAIXA	57.573,91D	274.120,08	167.144,29	166.549,70D
6	1.1.01.01.001	Caixa	57.573,91D	274.120,08	167.144,29	166.549,70D
8	1.1.01.02	BANCOS CONTA MOVIMENTO	109.207,69D	4.617.216,73	4.600.622,68	125.801,74D
11	1.1.01.02.003	Sicob	109.207,69D	4.617.216,73	4.600.622,68	125.801,74D
12	1.1.01.03	APLIC DE LIQ IMEDIATA	715,21D	0,00	0,00	715,21D
15	1.1.01.03.003	Brasilprev	615,21D	0,00	0,00	615,21D
3817	1.1.01.03.009	SICCOBCAP	100,00D	0,00	0,00	100,00D
16	1.1.01.04	BANCO C/ VINCULADA	803,66D	0,00	0,00	803,66D
2800	1.1.01.04.001	Banco Itaú - 02040-6	803,66D	0,00	0,00	803,66D
19	1.1.02	CREDITOS	1.430.265,19D	7.567.860,84	6.746.278,64	2.258.847,39D
20	1.1.02.01	CLIENTES	224.045,04D	4.440.485,15	4.019.535,73	644.994,46D
4314	1.1.02.01.001	3 RD VIDROS LTDA ME	0,00	2.922,96	0,00	2.922,96D
4238	1.1.02.01.001	ACO FORTE REPRESENTACAO COMERCIAL LTDA	0,00	5.054,55	4.974,00	80,55D
3733	1.1.02.01.001	AL 13 SOLUCOES EM ALUMINIO LTDA - EPP	0,00	152.124,42	129.700,35	22.424,07D
3535	1.1.02.01.001	ALUFINIT INDUSTRIA DE ESQUADRIAS LTDA ME	0,00	7.007,75	6.459,93	547,82D
762	1.1.02.01.001	ALUMASA IND. DE PLASTICO E ALUMINIO LTDA	12.689,49D	541.540,81	549.340,66	4.889,64D
3843	1.1.02.01.001	ALUMIDEX ESQUADRIAS DE ALUMINIO E VIDROS LTDA - EPP	6.165,00D	116.948,63	88.219,31	94.894,32D
3955	1.1.02.01.001	ALUMINIO SANTA CATARINA LTDA	11.727,33D	0,00	11.727,33	0,00
946	1.1.02.01.001	BBA SISTEMAS DE ENVIDRACAMENTO LTDA- EPP	0,00	407.553,97	369.230,65	38.323,32D
3605	1.1.02.01.001	CODERPLAST REPRESENTACOES COM. LTDA	4.332,00D	74.530,39	66.325,24	12.537,15D
4212	1.1.02.01.001	DANILO BALTAZAR DA SILVA 08557277997	0,00	10.953,65	9.824,65	1.129,00D
773	1.1.02.01.001	DEA FAB. DE ARTEF. ALUM. ACO LTDA ME	227,07D	0,00	0,00	227,07D
778	1.1.02.01.001	GF ESQUADRIAS DE ALUMINIO LTDA	2.099,32D	29.318,22	26.469,95	4.947,59D
3796	1.1.02.01.001	GOEDERT LTDA	15.117,14D	130.613,90	135.925,04	9.806,00D
4229	1.1.02.01.001	HANDLER COMERCIO DE ALUMINIO LTDA	0,00	60.594,58	60.211,49	383,09D
4164	1.1.02.01.001	HYDR0 EXTRUSION BRASIL S/A	104.956,00D	2.192.841,01	1.883.110,74	4.068,27D
4203	1.1.02.01.001	IND E COM DE MOLDURAS SANTA LUZIA LTDA	0,00	54.087,60	48.330,55	5.757,05D
818	1.1.02.01.001	JOSE PEREIRA MACHADO VIDRACARIA	0,00	26.134,93	22.904,57	3.230,36D
4225	1.1.02.01.001	JOSE RICARDO LATRONICO	352,83D	0,00	352,83	0,00
3594	1.1.02.01.001	JOSE RICARDO LATRONICO EPP	2.895,54D	24.001,10	20.809,79	6.086,85D
2695	1.1.02.01.001	KR DISTRIBUIDORA DE ALUMINIO LTDA - ME	13.343,66D	96.755,54	97.362,26	12.736,94D
761	1.1.02.01.001	PAVA COM. ACES. P/ MADEIRA E ALUMINIO LT	964,96D	3.954,71	4.481,67	438,00D
3850	1.1.02.01.001	PERFEITA ESTRUTURAS METALICAS E CONST. LTDA	25.716,47D	152.257,28	155.720,91	22.252,84D
4227	1.1.02.01.001	PROJETEC CONSTRUÇÕES LTDA	3.374,55D	7.752,52	11.127,07	0,00
3711	1.1.02.01.001	SALVER CONSTRUTORA E INCORPORADORA LTDA	23.683,68D	101.895,52	115.919,20	6.060,00D
760	1.1.02.01.001	WOLFRE DISTRIBUIDORA DE ALUMINIO LTDA ME	0,00	241.641,11	201.067,54	40.633,57D
34	1.1.02.07	OUTROS CREDITOS	0,00	100.000,00	0,00	100.000,00D
2793	1.1.02.07.007	Pets Industria e Comercio de Esquadrias Ltda	0,00	100.000,00	0,00	100.000,00D
41	1.1.02.08	IMPOSTOS E CONTR A RECUPERAR	1.192.930,51D	321.682,79	233.874,94	1.280.738,36D
44	1.1.02.08.003	ICMS a Recuperar	705.195,65D	213.507,82	233.874,94	684.628,54D
45	1.1.02.08.004	IPI a Recuperar	487.734,85D	108.174,97	0,00	595.909,82D
60	1.1.02.10	ADIANTAMENTOS	9.904,59D	2.699.910,99	2.489.843,97	218.971,61D
61	1.1.02.10.001	Adiantamento 13 º Salário	0,00	10.683,00	0,00	10.683,00D
62	1.1.02.10.002	Adiantamentos de Férias	0,00	22.227,05	17.631,66	4.595,39D
68	1.1.02.10.008	Adiantamentos a Fornecedores	8.765,77D	2.667.000,94	2.472.212,31	203.554,40D
70	1.1.02.10.010	Adiantamentos	1.138,82D	0,00	0,00	1.138,82D
73	1.1.02.11	BENS EM PODER DE TERCEIROS	3.385,05D	5.781,91	3.024,00	6.142,96D
74	1.1.02.11.001	Bens em Poder de Terceiros	3.385,05D	5.781,91	3.024,00	6.142,96D
75	1.1.03	ESTOQUES	2.124.812,57D	29.131.600,37	28.594.305,08	2.662.107,86D
76	1.1.03.01	ESTOQUES	2.124.812,57D	29.131.600,37	28.594.305,08	2.662.107,86D
77	1.1.03.01.001	Materia - Prima	1.306.200,14D	3.160.455,87	3.797.241,39	809.414,62D
90	1.1.03.01.014	Estoque de Terceiros em nosso Poder	818.612,43D	26.031.144,50	24.797.063,69	2.052.693,24D
107	1.1.06	OPERAÇÕES C/ MERC DE TERCEIROS	16.918,85D	0,00	0,00	16.918,85D
108	1.1.06.01	ENTRADA DE MERC EM CONSIGNAÇÃO	16.918,85D	0,00	0,00	16.918,85D
109	1.1.06.01.001	Mercadoria em Consignação	16.918,85D	0,00	0,00	16.918,85D
110	1.2	NÃO-CIRCULANTE	3.158.354,25D	3.106,68	202.312,67	2.959.148,27D
111	1.2.01	REALIZAVEL A LONGO PRAZO	1.000,91D	0,00	0,00	1.000,91D
112	1.2.01.01	INVESTIMENTOS A LONGO PRAZO	1.000,91D	0,00	0,00	1.000,91D

ROGERIO GIRON CLAUMANN
 ADMINISTRADOR
 CPF: 461.079.839-53

AGENOR RAMOS
 CONTADOR Reg. no CRC - SC sob o nº 15023131/0-0
 CPF: 895.496.199-15

BALANCETE

Código	Classificação	Descrição da conta	Saldo Anterior	Débito	Crédito	Saldo Atual
3493	1.2.01.01.012	BB Consórcio Sanderó	1.000,91D	0,00	0,00	1.000,91D
143	1.2.02	INVESTIMENTOS	27.716,13D	82,69	0,00	27.798,82D
144	1.2.02.01	PARTICIPAÇÕES EM OUTRAS SOCIEDADES	27.716,13D	82,69	0,00	27.798,82D
149	1.2.02.01.006	Sicoox - Cota de Capital	27.716,13D	82,69	0,00	27.798,82D
157	1.2.03	IMOBILIZADO	3.129.637,21D	3.024,00	202.312,67	2.930.348,54D
158	1.2.03.01	IMOVEIS	1.375.687,54D	0,00	0,00	1.375.687,54D
159	1.2.03.01.001	Edificações	1.325.017,14D	0,00	0,00	1.325.017,14D
161	1.2.03.01.003	Terrenos	50.070,40D	0,00	0,00	50.070,40D
163	1.2.03.02	MAQUINAS E EQUIPAMENTOS	2.554.848,09D	3.024,00	5.781,91	2.552.090,18D
164	1.2.03.02.001	Maquinas e Equipamentos	2.554.848,09D	3.024,00	5.781,91	2.552.090,18D
168	1.2.03.04	VEICULOS	703.446,52D	0,00	0,00	703.446,52D
169	1.2.03.04.001	Consórcio Veículos BB - Sanderó L8 SP	1.554,81D	0,00	0,00	1.554,81D
170	1.2.03.04.002	Veículos	627.516,45D	0,00	0,00	627.516,45D
2779	1.2.03.04.003	Consórcio Sponchiado	74.375,26D	0,00	0,00	74.375,26D
171	1.2.03.05	MOVEIS E UTENSILIOS	25.996,90D	0,00	0,00	25.996,90D
172	1.2.03.05.001	Equip Processamento de Dados	22.202,90D	0,00	0,00	22.202,90D
173	1.2.03.05.002	Móveis e Utensílios	3.796,00D	0,00	0,00	3.796,00D
181	1.2.03.08	IMOBILIZAÇÕES EM ANDAMENTO	956.736,75D	0,00	0,00	956.736,75D
184	1.2.03.08.003	Imob em Andamento - Prod	956.736,75D	0,00	0,00	956.736,75D
193	1.2.03.13	OUTRAS IMOBILIZAÇÕES	5.380,00D	0,00	0,00	5.380,00D
2737	1.2.03.13.001	Bens recebidos para demonstração	2.500,00D	0,00	0,00	2.500,00D
194	1.2.03.13.001	Outras Imobilizações	2.880,00D	0,00	0,00	2.880,00D
195	1.2.03.99	(-) DEPRECIACAO ACUMULADA	2.491.860,59C	0,00	196.530,76	2.688.391,35C
196	1.2.03.99.001	(-) Edificações	390.368,24C	0,00	40.324,24	430.692,48C
197	1.2.03.99.002	(-) Maquinas e Equipamentos	1.905.090,83C	0,00	153.244,55	2.058.335,38C
199	1.2.03.99.004	(-) Veículos	172.447,33C	0,00	0,00	172.447,33C
200	1.2.03.99.005	(-) Equip Processamento Dados	6.040,17C	0,00	706,31	6.746,48C
201	1.2.03.99.006	(-) Móveis e Utensílios	2.489,94C	0,00	347,93	2.837,87C
211	1.2.03.99.016	(-) Outras Imobilizações	15.424,08C	0,00	1.907,73	17.331,81C
217	2	PASSIVO	6.898.651,33C	29.826.750,70	31.216.022,54	8.287.923,17C
218	2.1	CIRCULANTE	4.056.524,93C	29.053.460,54	30.298.448,37	5.301.512,76C
219	2.1.01	CIRCULANTE	4.056.524,93C	29.053.460,54	30.298.448,37	5.301.512,76C
220	2.1.01.01	FORNECEDORES	640.890,69C	3.089.858,66	3.392.891,49	943.923,52C
3931	2.1.01.01.001	ACOSUL COMERCIO E INDUSTRIA DE FERRO E ACO LTDA	3.319,17C	12.452,52	9.133,35	0,00
2557	2.1.01.01.001	ADÉXA INDUSTRIA E COMERCIO LTDA	72.256,50C	332.042,05	332.042,05	72.256,50C
903	2.1.01.01.001	AKZO NOBEL LTDA	5.525,01C	29.208,00	29.208,00	5.525,01C
797	2.1.01.01.001	ALUMASA IND. DE PLASTICO E ALUMINIO LTDA	1.167,71C	1.167,71	0,00	0,00
2948	2.1.01.01.001	BUSCHLE & LEPPER S/A	3.100,00C	85.393,10	82.293,10	0,00
786	2.1.01.01.001	COMPANHIA DE GAS DE SANTA CATARINA SCGAS	45.665,28C	441.471,87	451.645,09	58.836,50C
4170	2.1.01.01.001	DOCTORES DA WEB TECNOLOGIA DIGITAL LTDA.	1.032,35C	0,00	0,00	0,332,35C
1875	2.1.01.01.001	DUPLIACAO - COMERCIO E SERVICOS PNEUMATIC	908,00C	6.753,54	5.845,54	0,00
928	2.1.01.01.001	FOFOAQ RESÍDUOS E TRANSPORTE LTDA -ME	0,00	1.413,85	2.616,30	202,65C
846	2.1.01.01.001	ERZINGER IND. MECANICA LTDA.	3.465,22C	9.022,86	5.557,64	0,00
1013	2.1.01.01.001	FAB ARTEF LATEX ESTRELA - EPRISTINTA LTD	30.375,66C	690.744,18	690.744,18	38.375,07C
1615	2.1.01.01.001	FERRAGENS BARAO LTDA ME	0,00	0,00	332,64	332,64C
4301	2.1.01.01.001	GLEICIANY DE CAMARGO SALDANHA	0,00	1.499,80	1.876,00	370,20C
3795	2.1.01.01.001	GOEDERT LTDA	0,00	0,00	160.207,45	160.207,45C
1824	2.1.01.01.001	INOX-TECH COMERCIO DE AÇOS INOXIDAVEIS L	1.175,61C	1.175,61	0,00	0,00
905	2.1.01.01.001	ISOCOAT TINTAS E VERNIZES LTDA	148.231,19C	1.395.106,86	1.542.189,15	294.313,49C
979	2.1.01.01.001	KHRONOS SEGURANCA PRIVADA LTDA	485,79C	5.475,89	5.502,33	512,23C
4289	2.1.01.01.001	MD CONTROLE DE PRAGAS LTDA EPP	0,00	0,00	387,90	387,90C
3392	2.1.01.01.001	METALURGICA ERBART LTDA	2.701,13C	3.468,42	1.564,24	796,95C
3779	2.1.01.01.001	PAUMAR S.A - INDUSTRIA E COMERCIO	302.268,46C	0,00	0,00	302.268,46C
863	2.1.01.01.001	PETRONUNES TRANSP-REV-RET-DETV-RETR-LTD	9.270,00C	0,00	0,00	9.270,00C
1752	2.1.01.01.001	PROPEQ PRODUTOS QUIMICOS LTDA	0,00	11.388,00	11.881,00	573,00C
3731	2.1.01.01.001	SPECK & RAMOS LTDA - ME	0,00	11.000,00	12.000,00	1.000,00C
1772	2.1.01.01.001	TRANSAL TRANSPORTADORA SALVAN LTDA	880,99C	36.642,36	35.278,50	117,13C
3446	2.1.01.01.001	URCC RECICLAVEIS EIRELI - ME	1.519,22C	14.112,24	12.593,02	0,00
4145	2.1.01.01.001	WALTRICK QUIMICA SUL LTDA EPP	7.540,00C	0,00	0,00	7.540,00C
221	2.1.01.02	EMPRESTIMOS E FINANCIAMENTOS	866.425,11C	305.690,54	92.256,00	562.990,57C
2911	2.1.01.02.021	Itaú Conta Movimento	10.910,98C	0,00	0,00	10.910,98C
2756	2.1.01.02.022	BADESC 28/12/2012	60.529,98C	60.529,98	0,00	0,00
2772	2.1.01.02.023	BADESC 19/03/2013	69.163,78C	69.163,78	0,00	0,00

ROGERIO GIRON CLAUMANN
 ADMINISTRADOR
 CPF: 461.079.839-53

AGENOR RAMOS
 CONTADOR Reg. no CRC - SC sob o No. 19022313/0-0
 CPF: 895.496.199-15

BALANCETE

Código	Classificação	Descrição da conta	Saldo Anterior	Débito	Crédito	Saldo Atual
3757	2.1.01.02.034	Capital de Giro Itau 1181450039	15.583,99C	0,00	0,00	15.583,99C
3821	2.1.01.02.034	Capital de Giro Itau 1239502543	56.256,50C	0,00	0,00	56.256,50C
3831	2.1.01.02.035	BB Giro Flex 88.005.628	6.471,25C	0,00	0,00	6.471,25C
4013	2.1.01.02.036	Girope Merc Vemaq 56140814-7	268.904,51C	0,00	0,00	268.904,51C
3879	2.1.01.02.036	Proger Capital de Giro 88.005.698	46.655,37C	0,00	0,00	46.655,37C
4077	2.1.01.02.039	CAP GIRO 1406381432	90.918,75C	0,00	0,00	90.918,75C
4167	2.1.01.02.040	Bancos - Operações Judiciais	119.438,63C	219.824,94	0,00	109.386,31D
4171	2.1.01.02.041	Avalistas Crêdores	121.591,37C	0,00	0,00	121.591,37C
4253	2.1.01.02.042	Banco Badesco Contrato 2013000901 (RJ)	0,00	18.230,79	36.441,24	18.210,45C
4254	2.1.01.02.043	Banco Badesco Contrato 2012028901 (RJ)	0,00	14.958,66	29.900,64	14.941,98C
4255	2.1.01.02.044	Banco Badesco Contrato 2015008302 (RJ)	0,00	12.982,39	25.914,12	12.931,73C
222	2.1.01.03	SALÁRIOS E CONTRIB SOCIAIS	60.274,28C	406.745,74	435.817,20	89.345,74C
223	2.1.01.03.001	Salários e Ordenados a Pagar	4.060,09C	235.062,20	246.087,41	15.091,21C
224	2.1.01.03.002	INSS a Recolher	6.563,37C	90.006,83	88.058,69	7.615,23C
225	2.1.01.03.003	FGTS a Recolher	2.373,37C	28.584,30	27.750,44	1.539,51C
231	2.1.01.03.009	Prov pr Férias e Encargos	39.719,91C	28.865,54	36.769,17	41.623,34C
232	2.1.01.03.010	Prov pr 13º Salario e Encargos	0,00	1.100,70	18.781,61	17.680,91C
233	2.1.01.03.011	Pro-Labore a Pagar	930,00C	9.119,39	12.105,39	3.916,00C
237	2.1.01.03.015	13 salario	0,00	6.812,00	2.240,00	4.572,00D
238	2.1.01.03.016	IRRF s/ Folha de Pagto	543,85C	6.854,37	7.181,95	871,43C
2395	2.1.01.03.017	Farmacia a pagar	3.077,78C	340,41	2.802,94	5.540,31C
2769	2.1.01.03.018	INSS Retido a recolher	0,00	0,00	39,60	39,60C
239	2.1.01.04	OBRIGAÇÕES FISCAIS	6.026,54C	347.651,16	345.404,72	3.780,10C
242	2.1.01.04.003	PIS a Recolher	964,61C	60.752,07	60.348,95	561,49C
245	2.1.01.04.006	Cofins a Recolher	4.443,08C	279.827,78	277.976,93	2.586,23C
2573	2.1.01.04.012	ISS a Recolher	10,41C	139,86	140,43	10,99C
2574	2.1.01.04.013	IRRF a recolher	142,50C	1.580,43	1.580,43	142,50C
3406	2.1.01.04.014	Retencao 4,65%	465,94C	5.351,02	5.363,98	478,90C
248	2.1.01.05	BENS DE TERCEIROS EM NOSSO PODER	821.492,43C	24.797.063,69	26.031.144,50	2.055.573,24C
249	2.1.01.05.001	Estoque de terceiros pr industrialização	818.612,43C	24.797.063,69	26.031.144,50	2.052.693,24C
253	2.1.01.05.005	Bens em comodato	2.880,00C	0,00	0,00	2.880,00C
254	2.1.01.06	OBRIGAÇÕES C/ CLIENTES	1.644.497,03C	16.450,75	934,46	1.628.980,74C
255	2.1.01.06.001	Adiantamento de Clientes	1.644.497,03C	16.450,75	934,46	1.628.980,74C
270	2.1.01.10	MERCAD RECEBIDAS EM CONSIGNAÇÃO	16.918,85C	0,00	0,00	16.918,85C
271	2.1.01.10.001	Mercadoria em consignação	16.918,85C	0,00	0,00	16.918,85C
278	2.2	NÃO-CIRCULANTE	1.896.839,27C	773.290,16	917.574,17	2.041.123,28C
279	2.2.01	OBRIGAÇÕES A LONGO PRAZO	1.896.839,27C	773.290,16	917.574,17	2.041.123,28C
280	2.2.01.01	EMPRÉSTIMO E FINANCIAMENTO	1.094.339,27C	773.290,16	917.574,17	2.038.623,28C
282	2.2.01.01.002	Emprestimo de Terceiros	423.710,42C	0,00	106.846,25	580.556,67C
2757	2.2.01.01.020	BADESC 26/12/2012	189.551,83C	189.551,83	0,00	0,00
3773	2.2.01.01.023	BADESC 19/03/2013	395.221,76C	395.221,76	0,00	0,00
2791	2.2.01.01.025	Contrato Mútuo Ivan Ribeiro	206.000,00C	0,00	0,00	206.000,00C
2792	2.2.01.01.026	Contrato Mútuo Gelma Giron Claumann	206.000,00C	0,00	0,00	206.000,00C
2847	2.2.01.01.028	Emprestimo Itau Contrato 062542977-4	888,99C	0,00	0,00	888,99C
2848	2.2.01.01.028	Emprestimo Sicaob Contrato 48653-5	1.166,86C	0,00	0,00	1.166,86C
3533	2.2.01.01.029	BADESC/PROGEREN 2015008300	188.516,57C	188.516,57	0,00	0,00
3537	2.2.01.01.029	Itau Claumann Caixa Avel	22.000,00C	0,00	0,00	22.000,00C
3394	2.2.01.01.031	Cartão BNDES - Panatlantica	3.002,72C	0,00	0,00	3.002,72C
3654	2.2.01.01.032	Capital de Giro Itau 1127353314	15.391,76C	0,00	0,00	15.391,76C
3395	2.2.01.01.032	Cartão BNDES - Sidisul	397,58C	0,00	0,00	397,58C
4086	2.2.01.01.036	EMPRESTIMO 88.005.918	204.490,78C	0,00	0,00	204.490,78C
4276	2.2.01.01.037	Banco Badesco Contrato 2013000901 (RJ) Longo Prazo	0,00	0,00	427.944,30	427.944,30C
4271	2.2.01.01.038	Banco Badesco Contrato 2012928901 (RJ) Longo Prazo	0,00	0,00	228.181,17	228.181,17C
4272	2.2.01.01.039	Banco Badesco Contrato 2015008302 (RJ) Longo Prazo	0,00	0,00	162.602,45	162.602,45C
291	2.2.01.05	OUTRAS EXIGIB LONGO PRAZO	2.500,00C	0,00	0,00	2.500,00C
292	2.2.01.05.001	Bens recebidos para demonstração	2.500,00C	0,00	0,00	2.500,00C
297	2.3	PATRIMONIO LIQUIDO	945.287,13C	0,00	0,00	945.287,13C
298	2.3.01	PATRIMONIO LIQUIDO	460.000,00C	0,00	0,00	460.000,00C
299	2.3.01.01	CAPITAL SOCIAL SUBSCRITO	460.000,00C	0,00	0,00	460.000,00C
302	2.3.01.01.005	Capital Social Integralizado	460.000,00C	0,00	0,00	460.000,00C
307	2.3.03	RESERVAS DE REAVLIAÇÃO	485.287,13C	0,00	0,00	485.287,13C
313	2.3.03.01	LUCROS OU PREJUIZOS ACUMULADOS	485.287,13C	0,00	0,00	485.287,13C
314	2.3.03.01.001	Reserva de Lucros	1.332.092,83C	0,00	0,00	1.332.092,83C

ROGERIO GIRON CLAUMANN
 ADMINISTRADOR
 CPF: 461.079.839-53

AGENOR RAMOS
 CONTADOR Reg. no CRC - SC sob o No. 19C023131/O-0
 CPF: 895.496.199-15

BALANCETE

Código	Classificação	Descrição da conta	Saldo Anterior	Débito	Crédito	Saldo Atual
315	2.3.03.01.002	Prejuízos Acumulados	846.805,70D	0,00	0,00	846.805,70D
316	3	CUSTOS E DESPESAS OPERACIONAIS	0,00	4.516.962,14	54.210,76	4.462.751,38D
317	3.1	CUSTOS OPERACIONAIS	0,00	693.130,61	54.199,57	638.931,04D
318	3.1.01	CUSTOS OPERACIONAIS - MATRIZ	0,00	693.130,61	54.199,57	638.931,04D
325	3.1.01.02	CUSTO INDIRETO DE PRODUÇÃO	0,00	177.968,99	257,92	177.711,07D
326	3.1.01.02.001	Despesas de Manutenção	0,00	41.093,16	257,92	40.835,24D
332	3.1.01.02.007	Material de Consumo	0,00	136.875,83	0,00	136.875,83D
336	3.1.01.05	CUSTO SALARIOS E ENCARGOS	0,00	319.053,38	53.298,76	265.754,63D
337	3.1.01.05.001	Salário	0,00	209.781,46	52.925,34	156.856,12D
338	3.1.01.05.002	INSS	0,00	57.633,22	370,71	57.262,48D
339	3.1.01.05.003	FGTS	0,00	25.618,69	0,00	25.618,69D
340	3.1.01.05.004	Férias	0,00	15.450,30	0,00	15.450,30D
341	3.1.01.05.005	13º Salário	0,00	10.569,72	2,68	10.567,04D
349	3.1.01.06	GASTOS GERAIS DE FABRICAÇÃO	0,00	196.108,23	642,89	195.465,34D
353	3.1.01.06.004	Assistência Social	0,00	2.539,44	642,89	1.896,55D
366	3.1.01.06.017	Depreciação	0,00	193.568,79	0,00	193.568,79D
372	3.2	DESPESAS OPERACIONAIS	0,00	518.112,52	11,19	518.101,33D
373	3.2.01	DESPESAS COMERCIAIS	0,00	9.427,49	0,00	9.427,49D
385	3.2.01.02	DESPESAS GERAIS	0,00	9.427,49	0,00	9.427,49D
391	3.2.01.02.006	Despesas c/ Veículos	0,00	3.447,34	0,00	3.447,34D
407	3.2.01.02.022	Amostras Grátis/ Bonificação	0,00	15,00	0,00	15,00D
408	3.2.01.02.023	Comissões	0,00	164,90	0,00	164,90D
409	3.2.01.02.024	Multas de Trânsito	0,00	208,26	0,00	208,26D
410	3.2.01.02.025	Mensalidade e Anuidades	0,00	5.577,60	0,00	5.577,60D
411	3.2.01.02.999	Outras Despesas	0,00	14,39	0,00	14,39D
455	3.2.18	GASTOS GERAIS DE ADMINISTRAÇÃO	0,00	508.685,03	11,19	508.673,84D
456	3.2.18.01	SALARIOS E ENCARGOS	0,00	84.920,92	11,19	84.909,73D
457	3.2.18.01.001	Salários e Ordenados	0,00	45.930,00	5,80	45.924,20D
458	3.2.18.01.002	INSS	0,00	15.774,86	0,00	15.774,86D
459	3.2.18.01.003	FGTS	0,00	4.112,35	0,00	4.112,35D
460	3.2.18.01.004	Férias	0,00	4.042,87	0,00	4.042,87D
461	3.2.18.01.005	13º Salário	0,00	2.955,45	0,00	2.955,45D
465	3.2.18.01.009	Pro Labore	0,00	12.105,39	5,39	12.100,00D
467	3.2.18.02	GASTOS GERAIS	0,00	420.802,14	0,00	420.802,14D
468	3.2.18.02.001	Água	0,00	1.348,00	0,00	1.348,00D
475	3.2.18.02.008	Seguros	0,00	12.604,94	0,00	12.604,94D
476	3.2.18.02.009	Serviços de Terceiros	0,00	200.419,75	0,00	200.419,75D
478	3.2.18.02.011	Despesas de comunicação	0,00	10.162,63	0,00	10.162,63D
484	3.2.18.02.999	Outros Gastos	0,00	196.266,82	0,00	196.266,82D
494	3.2.18.04	DEPRECIACAO	0,00	2.961,97	0,00	2.961,97D
495	3.2.18.04.001	Depreciação	0,00	2.961,97	0,00	2.961,97D
496	3.4	FINANCEIRO	0,00	106.569,50	0,00	106.569,50D
497	3.4.01	FINANCEIRO	0,00	7.434,30	0,00	7.434,30D
528	3.4.01.06	IMPOSTOS E TAXAS DIVERSAS	0,00	7.434,30	0,00	7.434,30D
543	3.4.01.06.999	Taxas Diversas	0,00	7.434,30	0,00	7.434,30D
578	3.4.10	ENCARGOS FINANCEIROS	0,00	99.135,20	0,00	99.135,20D
579	3.4.10.01	ENCARGOS FINANCEIROS CG	0,00	99.030,01	0,00	99.030,01D
580	3.4.10.01.001	Juros Bancários	0,00	716,77	0,00	716,77D
581	3.4.10.01.002	Despesas Bancárias	0,00	7.596,65	0,00	7.596,65D
4256	3.4.10.01.003	Juros Sobre Renegociação Emp. Bancário	0,00	90.716,59	0,00	90.716,59D
592	3.4.10.03	ENCARGOS FINANCEIROS DIVERSOS	0,00	105,19	0,00	105,19D
593	3.4.10.03.001	Juros Passivos	0,00	1,21	0,00	1,21D
605	3.4.10.03.013	Descostos Concedidos	0,00	103,98	0,00	103,98D
662	3.8	DESPESAS NÃO OPERACIONAIS	0,00	1,19	0,00	1,19D
663	3.8.01	DESPESAS NÃO OPERACIONAIS	0,00	1,19	0,00	1,19D
664	3.8.01.01	DESPESAS NÃO OPERACIONAIS	0,00	1,19	0,00	1,19D
673	3.8.01.01.009	Outras Desp Não Operacionais	0,00	1,19	0,00	1,19D
675	3.9	CPV E CMV	0,00	3.199.148,32	0,00	3.199.148,32D
676	3.9.01	CUSTOS PROD MERC VENDIDOS	0,00	3.199.148,32	0,00	3.199.148,32D
677	3.9.01.01	CUSTOS PROD MERC VENDIDOS	0,00	3.199.148,32	0,00	3.199.148,32D

ROGERIO GIRON CLAUANN
 ADMINISTRADOR
 CPF: 461.079.839-53

AGENOR RAMOS
 CONTADOR Reg. no CRC - SC sob o No. 180023131/O-0
 CPF: 895.496.199-15

Empresa: **CLAUMANN FABRICAÇÃO DE ESQUADRIAS EIRELI**
 C.N.P.J.: 85.322.519/0001-49
 Período: 01/01/2021 - 30/11/2021

Folha: 0005
 Número livro: 0012
 Emissão: 03/01/2022
 Hora: 08:43:53

BALANCETE

Código	Classificação	Descrição da conta	Saldo Anterior	Débito	Crédito	Saldo Atual
679	3.9.01.01.002	Custo dos Produtos Vendidos	0,00	3.199.148,32	0,00	3.199.148,32D
680	4	RECEITAS	0,00	600.604,16	4.957.325,05	4.356.720,89C
681	4.1	RECEITA BRUTA VENDAS / SERVIÇOS	0,00	0,00	4.891.349,21	4.891.349,21C
682	4.1.01	RECEITA BRUTA VENDAS / SERVIÇOS	0,00	0,00	4.891.349,21	4.891.349,21C
683	4.1.01.01	RECEITA BRUTA DE VENDAS / SERVIÇOS - MAT	0,00	0,00	4.891.349,21	4.891.349,21C
688	4.1.01.01.005	Receita Serviços Prestados	0,00	0,00	4.891.349,21	4.891.349,21C
689	4.2	(-) DEDUÇÕES RECEITA BRUTA	0,00	600.604,16	1.700,85	597.903,31D
690	4.2.01	(-) DEDUÇÕES DA RECEITA BRUTA	0,00	600.604,16	1.700,85	597.903,31D
691	4.2.01.01	(-) DEDUÇÕES DA RECEITA BRUTA - MATRIZ	0,00	600.604,16	1.700,85	597.903,31D
692	4.2.01.01.001	(-) Cancelamento e Devoluções	0,00	29.158,42	2.700,85	26.497,57D
694	4.2.01.01.003	(-) ICMS s/ Vendas	0,00	233.085,86	0,00	233.085,86D
695	4.2.01.01.004	(-) Pis s/ Faturamento	0,00	60.348,95	0,00	60.348,95D
696	4.2.01.01.005	(-) Cofins s/ Faturamento	0,00	277.970,93	0,00	277.970,93D
700	4.3	OUTRAS RECEITAS	0,00	0,00	13.637,11	13.637,11C
701	4.3.01	OUTRAS RECEITAS OPERACIONAIS	0,00	0,00	13.637,11	13.637,11C
702	4.3.01.01	RECEITAS FINANCEIRAS	0,00	0,00	840,29	840,29C
703	4.3.01.01.001	Descontos obtidos	0,00	0,00	3,97	3,97C
704	4.3.01.01.002	Juros Ativos	0,00	0,00	836,32	836,32C
711	4.3.01.06	RECEITAS DIVERSAS	0,00	0,00	12.796,82	12.796,82C
714	4.3.01.06.003	Amostra Grátis/Bonificação	0,00	0,00	642,80	642,80C
717	4.3.01.06.999	Outras receitas operacionais	0,00	0,00	12.154,02	12.154,02C
718	4.4	RECEITAS NAO OPERACIONAIS	0,00	0,00	49.637,88	49.637,88C
719	4.4.01	RECEITAS NAO OPERACIONAIS	0,00	0,00	49.637,88	49.637,88C
720	4.4.01.01	RECEITAS DIVERSAS	0,00	0,00	49.637,88	49.637,88C
724	4.4.01.01.004	Receita de Participação	0,00	0,00	165,38	165,38C
728	4.4.01.01.999	Outras Receitas Nao Operacionais	0,00	0,00	49.472,50	49.472,50C

ROGERIO GIRON CLAUMANN
 ADMINISTRADOR
 CPF: 461.679.839-53

AGENOR RAMOS
 CONTADOR Reg. no CRC - SC sob o No. 15C023131/O-0
 CPF: 895.496.199-15