

**EXMO(A) SR(A) DR(A) JUIZ(ÍZA) DE DIREITO DA 2ª VARA CÍVEL DA
COMARCA DE TUBARÃO – SC**

Processo: 0001459-36.2018.8.24.0075

Tipo: Recuperação Judicial

**Autores: A. Nunes & Cia Ltda e Petronunes Transportador, Revendedor e
Retalhista de Derivados de Petróleo Ltda.**

GLADIUS CONSULTORIA E GESTÃO EMPRESARIAL S/S LTDA, neste ato representada por seu administrador, **Agenor Daufenbach Júnior, Administrador Judicial** no processo de **RECUPERAÇÃO JUDICIAL** de **A. Nunes & Cia Ltda e Petronunes Transportador, Revendedor E Retalhista De Derivados De Petróleo Ltda.**, vem, respeitosamente, a presença de V. Exa., informar e ao final requerer o que segue:

Visando dar efetividade ao art. 22, II, "c" da Lei 11.101/2005, vem esta administração judicial apresentar:

RELATÓRIO MENSAL DAS ATIVIDADES DA DEVEDORA

Elaborando relatórios relativos ao faturamento mensal, indicadores financeiros bem como o número de funcionários ligados as empresa autora, como forma de monitoramento de suas atividades e intensidade de continuidade da produção.

Desta feita, além dos dados industriais informados nesta peça, traz-se anexo o Balancete contábil do mês de **Maio/2019**, subscritos pelos diretores da recuperanda bem como pelo contador da mesma.

1 - DO INFORME DAS ATIVIDADES DAS RECUPERANDAS

Como relatado na inicial, a recuperanda A. Nunes é uma rede de postos de combustíveis que possui “bandeira” própria, além de uma marca de produtos gourmet, chamada ANunes Gourmet.

Em relação a outra recuperanda, PETRONUNES, dedica-se ao comércio atacadista de combustíveis, lubrificantes e Arla32. Com foco no desenvolvimento de tecnologia exclusiva, oferece o hardware e software para gestão do consumo de abastecimento de veículos, bem como serviço de Engenharia Ambiental própria.

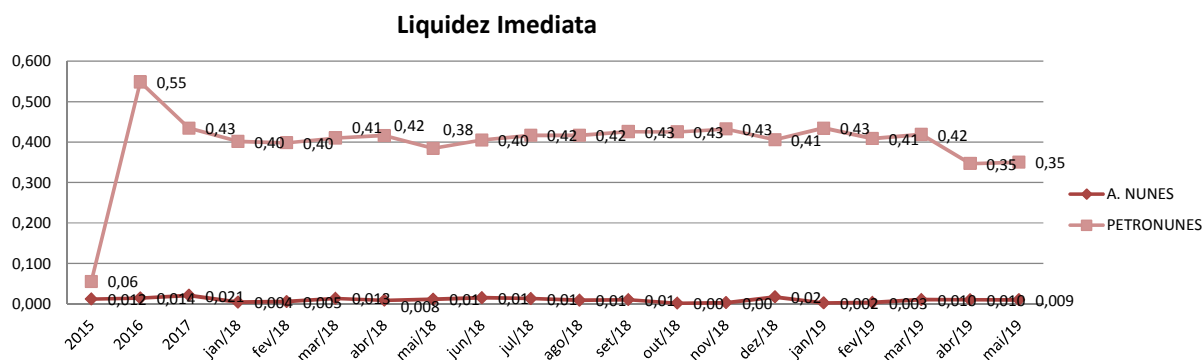
1.1 – INDICADORES CONTÁBEIS DE LIQUIDEZ E VARIAÇÃO PATRIMONIAL:

Os indicadores contábeis de liquidez têm por objetivo medir a capacidade da empresa em liquidar com seus compromissos a curto prazo e demonstram o índice de sua solvência geral. Estes índices demonstram quanto a empresa possui disponível para cada R\$ 1,00 de compromissos assumidos.

Liquidez Imediata

O índice de liquidez imediata é o quociente que compara o Disponível e o Passivo Circulante ou Obrigações de Curto Prazo. Ou seja, quanto das obrigações de até 12 meses a empresa consegue liquidar com os recursos que ela consegue transformar em dinheiro imediatamente para cada R\$ 1,00 de obrigação.

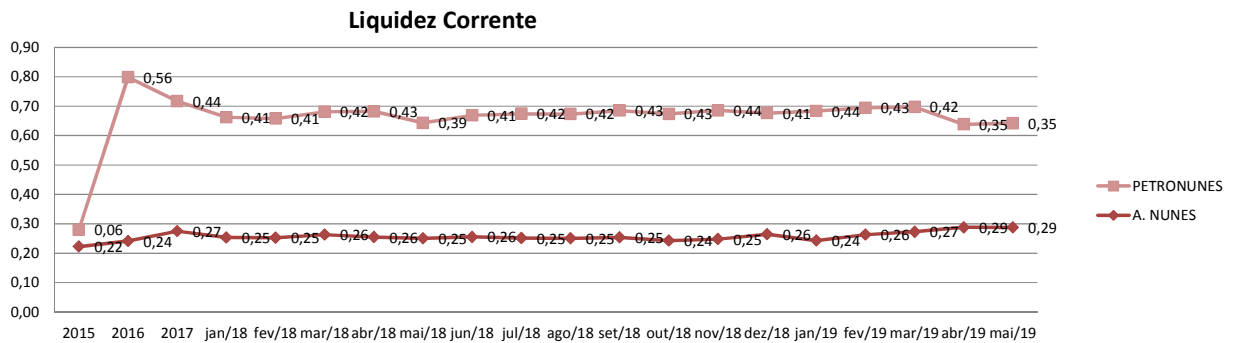
Pode-se visualizar nos gráficos abaixo as representações dos comportamentos destes índices dos últimos anos até o período atual das empresas autoras:



Liquidez Corrente

O índice de liquidez corrente é o comparativo entre o Ativo Circulante e o Passivo Circulante. Ou seja, quanto das disponibilidades, bens ou direitos que a empresa possui de curto prazo para quitar com suas obrigações, também do curto prazo de até 12 meses, para cada R\$ 1,00 devido.

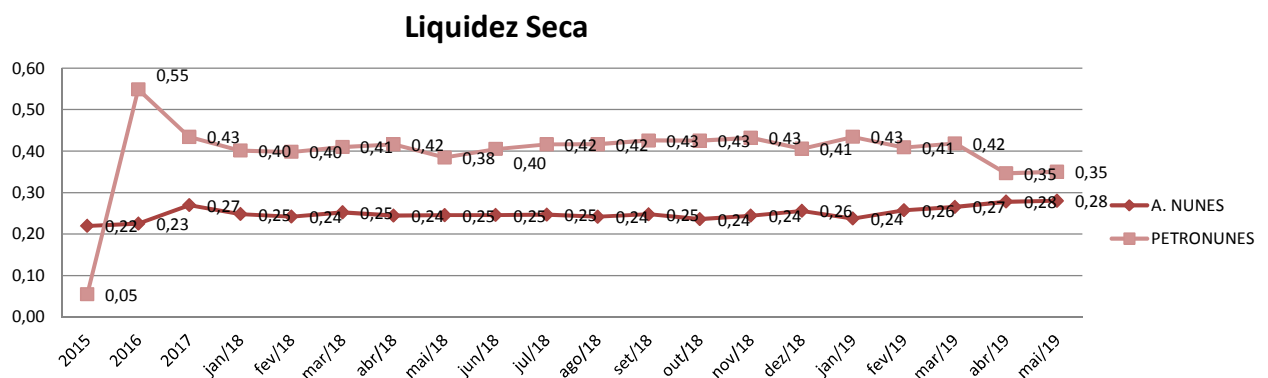
Conclui-se pela evolução do índice no gráfico abaixo, com as representações dos comportamentos deste nos últimos exercícios.



Liquidez Seca

O índice de liquidez seca mostra a posição da empresa caso necessite utilizar todo seu Ativo Circulante, com exclusão da conta de Estoques, uma vez que este não tem uma data definida para sua transformação em dinheiro, para quitar seu Passivo Circulante ou Obrigações de Curto Prazo.

Assim é a evolução destes índices nos últimos períodos:

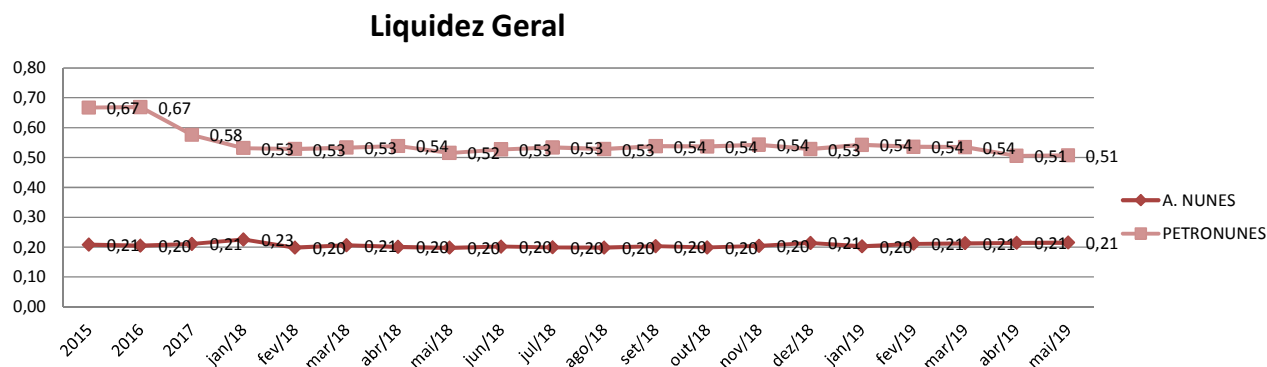


Liquidez Geral

O índice de liquidez geral difere-se dos outros índices de liquidez, pois é o confronto entre o Exigível Total e o Realizável Total da empresa. Ele indica o quanto

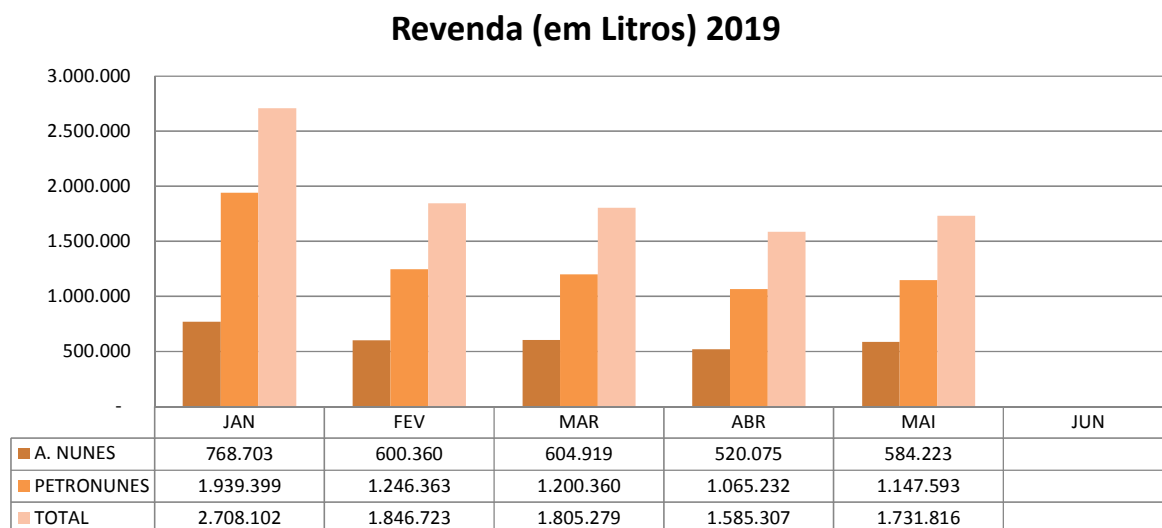
a empresa conseguirá honrar com seus compromissos de curto e longo prazo, contando com todos seus bens e direitos de curto e longo prazo também. Ou seja, quanto ela possui em bens e direitos para cumprir com cada R\$ 1,00 de dívida no curto e longo prazo.

Graficamente:



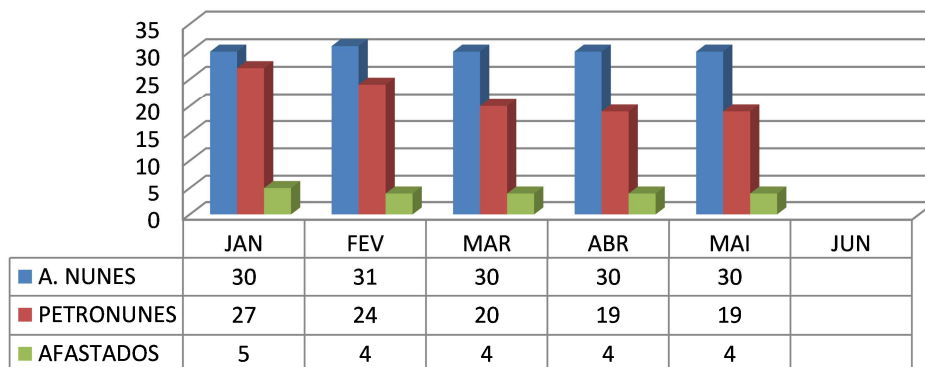
1.2- INDICADORES FINANCEIROS, DE PRODUÇÃO E QUADRO DE PESSOAL

Como já citado anteriormente, as empresas revendem combustíveis, bem como são voltados ao comércio atacadista de combustíveis, lubrificantes e Arla32, sendo assim, sua produção/revenda é representada na medida Litros.



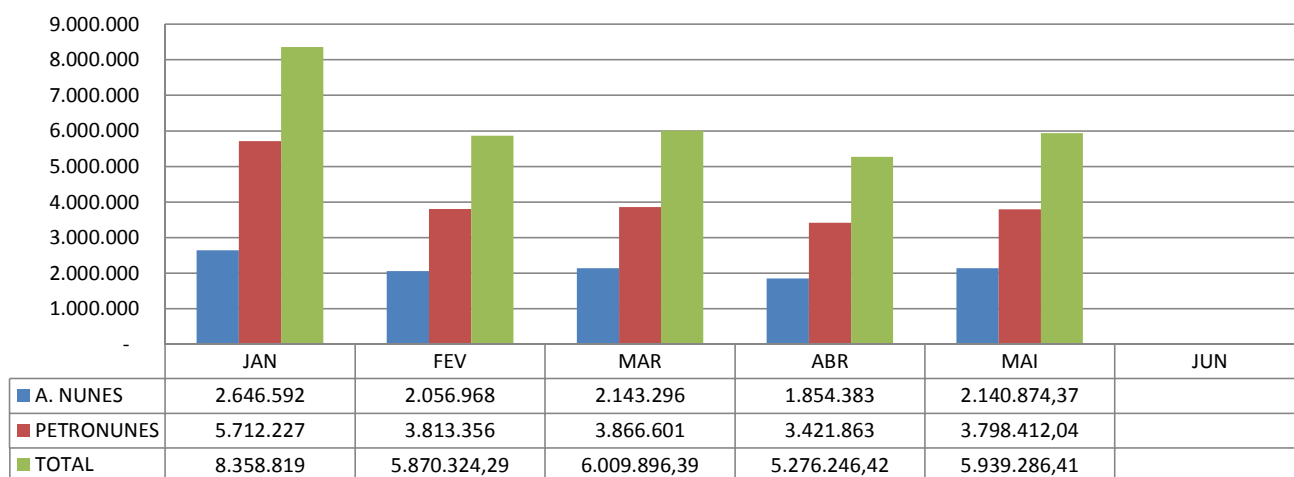
O quadro de funcionários é composto por profissionais atuantes na área Administrativa e na Produção, chegando a um total de 49 funcionários ligados as recuperandas no mês corrente, sendo que 04 encontram-se afastados. Desta forma, segue abaixo sua representação gráfica:

Quadro Geral de Pessoal - 2019



O faturamento bruto do Grupo atingiu, no mês de **Maio/2019**, o valor de **R\$ 5.939.286,41**, tendo uma redução de 12,57% em relação ao mês anterior.

Faturamento (Em R\$) - 2019



As informações aqui reproduzidas foram trazidas por relatórios da recuperanda, em seus respectivos setores.

Sobre as informações contábeis, seguem anexo, e fazem parte da presente peça, os balancetes ofertados pelo setor competente.

Frente ao exposto, vem esta administração judicial, **REQUERER** juntada *Relatório Mensal das Atividades da Devedora*, cumprindo assim o art. 22, II, "c" da Lei 11.101/2005, **bem como dos documentos que a acompanham**, quais sejam:

✓ Balancete Contábil de **Maio/2019**;

Termos em que,

Pede deferimento,

Tubarão-SC, 19 de Julho de 2019.


GLADIUS CONSULTORIA E GESTÃO EMPRESARIAL S/S LTDA
Agenor Daufenbach Júnior
Adm. Judicial CRA/SC 6410 – OAB/SC 32.401

Código	Classificação	Conta	Saldo Anterior	Débito	Crédito	Saldo
11579	1	ATIVO	11.845.946,25D	10.633.887,98	10.601.588,06	11.878.246,17D
11580	1.1	CIRCULANTE	5.323.331,09D	9.233.763,18	9.221.809,19	5.335.285,08D
11581	1.1.01	DISPONIBILIDADES	177.804,97D	4.896.753,25	4.901.221,96	173.336,26D
19154	1.1.01.02	CAIXA	165.063,85D	2.562.505,93	2.560.496,00	167.073,78D
19156	1.1.01.04	BANCOS CONTA MOVIMENTO	9.741,12D	2.334.247,32	2.340.725,96	3.262,48D
19158	1.1.01.05	APLICACAO LIQUIDEZ IMEDIATA	3.000,00D	0,00	0,00	3.000,00D
11515	1.1.02	CREDITOS - CONTAS A RECEBER	4.028.243,02D	495.828,25	477.274,53	4.046.796,74D
11526	1.1.02.02	CONTAS A RECEBER	4.028.243,02D	495.828,25	477.274,53	4.046.796,74D
11443	1.1.03	ESTOQUES	170.021,89D	2.089.416,32	2.127.023,48	132.414,73D
11444	1.1.03.01	ESTOQUE DE COMBUSTIVEIS	144.607,50D	2.089.416,32	2.126.818,18	107.205,64D
11449	1.1.03.02	ESTOQUE LUBRIFICANTES	2.603,51D	0,00	166,19	2.437,32D
11454	1.1.03.03	ESTOQUE DE PECAS E ACESSORIOS	20.624,77D	0,00	39,11	20.585,66D
19215	1.1.03.04	ESTOQUE DE FILTROS	2.143,11D	0,00	0,00	2.143,11D
19223	1.1.03.05	ESTOQUE LOJA DE CONVENIENCIA	43,00D	0,00	0,00	43,00D
11554	1.1.05	OUTROS CREDITOS	947.261,21D	1.751.765,36	1.716.289,22	982.737,35D
11555	1.1.05.01	ADIANTAMENTOS FUNCIONARIOS	2.205,01C	22.459,91	11.609,82	8.645,08D
11564	1.1.05.02	ADIANTAMENTOS	898.287,79D	1.698.776,84	1.686.323,48	910.741,15D
11571	1.1.05.03	CREDITOS TRIBUT / FISCAIS	51.178,43D	30.528,61	18.355,92	63.351,12D
11465	1.2	NÃO CIRCULANTE	6.522.615,16D	1.400.124,80	1.379.778,87	6.542.961,09D
11466	1.2.01	REALIZAVEL A LONGO PRAZO	1.130.391,87D	1.400.124,80	1.348.502,50	1.182.014,17D
716400	1.2.01.02	APLICACOES FINANCEIRAS	225.864,83D	10,00	0,00	225.874,83D
508411	1.2.01.05	DEPOSITOS/BLOQUEIOS JUDICIAIS	252.445,25D	0,00	0,00	252.445,25D
998330	1.2.01.06	MUTUOS A EMPRESAS L.P	652.081,79D	1.400.114,80	1.348.502,50	703.694,09D
11167	1.2.03	ATIVO IMOBILIZADO	2.306.151,52D	0,00	31.276,37	2.274.875,15D
11497	1.2.03.01	IMOBILIZADO TECNICO	9.748.678,67D	0,00	0,00	9.748.678,67D
11374	1.2.03.02	(-) DEPRECIACAO / AMORTIZACAO AC	7.600.680,71C	0,00	31.276,37	7.631.957,08C
19280	1.2.03.03	IMOBILIZADO EM ANDAMENTO	158.153,56D	0,00	0,00	158.153,56D
922371	1.2.04	INTANGÍVEL	3.086.071,77D	0,00	0,00	3.086.071,77D
922319	1.2.04.01	OPERACIONAL INCORPÓREO	3.121.613,18D	0,00	0,00	3.121.613,18D
850242	1.2.04.02	(-) AMORT. ACUMULADA	35.541,41C	0,00	0,00	35.541,41C
11384	2	PASSIVO	12.208.662,57C	2.459.353,15	2.604.315,57	12.353.624,99C
11385	2.1	CIRCULANTE	18.530.250,53C	2.199.343,15	2.217.455,57	18.548.362,95C
11386	2.1.01	EXIGIVEL A CURTO PRAZO	18.530.250,53C	2.199.343,15	2.217.455,57	18.548.362,95C
19286	2.1.01.01	FORNECEDORES	13.221.175,56C	2.083.204,36	2.069.021,50	13.206.992,70C
19288	2.1.01.02	OBRIGACOES TRABALHISTAS	1.879.056,04C	65.900,78	96.787,09	1.909.942,35C
19294	2.1.01.03	OBRIGACOES TRIBUTARIAS / FISCAIS	621.831,01C	22.033,14	27.630,74	627.428,61C
998355	2.1.01.06	SALDO NEGATIVO C/C	211.170,05C	0,00	0,00	211.170,05C
19322	2.1.01.08	EMPRESTIMOS E CAP.GIROS	2.463.846,28C	0,00	0,00	2.463.846,28C
19330	2.1.01.09	FINANCIAMENTOS	30.750,73C	0,00	0,00	30.750,73C
19340	2.1.01.10	CONVENIOS A PAGAR	18.417,55C	20.678,99	20.678,99	18.417,55C
19354	2.1.01.11	ADIANTAMENTOS	84.003,31C	7.525,88	3.337,25	79.814,68C
11304	2.2	NAO CIRCULANTE	11.718.677,59C	260.010,00	386.860,00	11.845.527,59C
11305	2.2.01	EXIGIVEL A LONGO PRAZO	11.718.677,59C	260.010,00	386.860,00	11.845.527,59C
19363	2.2.01.01	EMPRESTIMOS LONGO PRAZO	4.683.545,66C	0,00	0,00	4.683.545,66C
19376	2.2.01.02	FINANCIAMENTOS LONGO PRAZO	85.910,00C	0,00	0,00	85.910,00C
19384	2.2.01.03	MUTUOS A EMPRESAS COLIGADAS - LC	6.949.221,93C	260.010,00	386.860,00	7.076.071,93C
11316	2.3	PATRIMONIO LIQUIDO	18.040.265,55D	0,00	0,00	18.040.265,55D
11317	2.3.01	CAPITAL SOCIAL	4.142.704,00C	0,00	0,00	4.142.704,00C
998995	2.3.01.01	CAPITAL SOCIAL SUBSCRITO	4.142.704,00C	0,00	0,00	4.142.704,00C
998996	2.3.02	RESERVAS	464.329,29C	0,00	0,00	464.329,29C
11320	2.3.02.01	RESERVA DE CAPITAL	450.013,79C	0,00	0,00	450.013,79C
11325	2.3.02.03	RESERVA DE LUCRO	14.315,50C	0,00	0,00	14.315,50C
999103	2.3.03	AJUSTES DE AVALIACOES PATRIMONIAI	3.000.000,00C	0,00	0,00	3.000.000,00C
999104	2.3.03.01	AJUSTE DE REAVALIACOES PATRIMON	3.000.000,00C	0,00	0,00	3.000.000,00C
999258	2.3.04	AJUSTES	13.323.845,72D	0,00	0,00	13.323.845,72D
999259	2.3.04.01	AJUSTES RETROSPECTIVOS	13.323.845,72D	0,00	0,00	13.323.845,72D
998997	2.3.05	LUCROS OU PREJUIZOS ACUMULADOS	12.323.453,12D	0,00	0,00	12.323.453,12D
11307	2.3.05.01	LUCROS/PREJUIZOS ACUMULADOS	12.323.453,12D	0,00	0,00	12.323.453,12D
11334	3	CONTAS DO RESULTADO	362.716,32D	2.261.085,80	2.148.423,30	475.378,82D

Código	Classificação	Conta	Saldo Anterior	Débito	Crédito	Saldo
11335	3.1	LUCRO BRUTO	863.967,08C	1.939.084,91	2.141.193,41	1.066.075,58C
11336	3.1.01	RECEITA LIQUIDA	8.591.938,42C	24.769,72	2.141.193,41	10.708.362,11C
11337	3.1.01.01	RECEITA BRUTA	8.720.324,98C	0,00	2.141.193,41	10.861.518,39C
11342	3.1.01.02	(-) DEDUCOES DA REC. BRUTA	128.386,56D	24.769,72	0,00	153.156,28D
11348	3.1.02	CUSTOS TOTAIS	7.727.971,34D	1.914.315,19	0,00	9.642.286,53D
11349	3.1.02.01	CUSTO DE PRODUTOS VENDIDOS	7.727.971,34D	1.914.315,19	0,00	9.642.286,53D
11426	3.2	DESPEAS OPERACIONAIS	1.236.888,30D	309.183,07	5.741,46	1.540.329,91D
11355	3.2.01	DESPEAS OPERACIONAIS POSTOS	1.236.888,30D	309.183,07	5.741,46	1.540.329,91D
455268	3.2.01.01	DESPEAS ADMINISTRATIVAS	819.460,85D	211.351,23	1.968,29	1.028.843,79D
455347	3.2.01.02	DESPEAS TRABALHISTAS	417.427,45D	97.831,84	3.773,17	511.486,12D
11176	3.3	RECEITAS E DESPEAS FINANCEIRAS OP	31.165,12D	12.817,82	220,97	43.761,97D
20261	3.3.01	RECEITAS E DESPEAS FINANCEIRAS	31.165,12D	12.817,82	220,97	43.761,97D
20264	3.3.01.01	DESPEAS FINANCEIRAS	32.007,37D	12.817,82	0,00	44.825,19D
20367	3.3.01.02	RECEITAS FINANCEIRAS	842,25C	0,00	220,97	1.063,22C
11194	3.4	OUTROS RESULTADOS OPERACIONAIS	41.370,02C	0,00	1.192,42	42.562,44C
20566	3.4.01	OUTRAS RECEITAS/DESPEAS OPERACI	41.370,02C	0,00	1.192,42	42.562,44C
20573	3.4.01.02	OUTRAS RECEITAS	41.370,02C	0,00	1.192,42	42.562,44C
11205	3.5	OUTROS RESULTADOS N/OPERACIONAIS	0,00	0,00	75,04	75,04C
20581	3.5.01	RECEITAS N/OPERACIONAIS	0,00	0,00	75,04	75,04C
20586	3.5.01.02	RECEITAS N/TRIBUTADAS	0,00	0,00	75,04	75,04C


 Katia Regina Nunes Vieira
 Procuradora
 CPF 652.052.359-34
 GRUPO A. NUNES


 João Roberto Tavares
 Contador CRC/SC - 031424
 CPF: 036.367.529-95


 EDINA N. CAETANO ELDRADO
 Procuradora
 CPF 635.218.509-10
 GRUPO A. NUNES

Classificação	Conta	Saldo Anterior	Débito	Crédito	Saldo Final
1	ATIVO	41.806.309,36 d	12.587.660,70	12.369.019,07	42.024.950,99 d
1.1	ATIVO CIRCULANTE	14.339.043,17 d	11.748.290,70	11.451.706,15	14.635.627,72 d
1.1.01	DISPONIVEL	14.206.122,31 d	8.130.567,09	7.893.400,69	14.443.288,71 d
1.1.01.01	CAIXA GERAL	1.688,45 d	321.259,41	321.406,85	1.541,01 d
1.1.01.01.01	CAIXA MATRIZ	1.688,45 d	321.259,41	321.406,85	1.541,01 d
1.1.01.02	BANCOS	556.086,41 d	3.987.039,06	3.986.323,52	556.801,95 d
1.1.01.02.01	BANCOS CONTA MOVIMENTO	4.111,18 d	3.987.039,06	3.986.323,52	4.826,72 d
1.1.01.02.02	OPERACOES MERCADO ABERTO	551.975,23 d	0,00	0,00	551.975,23 d
1.1.01.03	CLIENTES	5.708.205,61 d	3.810.232,04	3.571.401,92	5.947.035,73 d
1.1.01.03.01	CLIENTES A RECEBER	5.708.205,61 d	3.810.232,04	3.571.401,92	5.947.035,73 d
1.1.01.04	ADIANTAMENTO	6.612.109,67 d	11.350,70	10.194,17	6.613.266,20 d
1.1.01.04.01	ADIANTAMENTOS A TERCEIROS	6.612.109,67 d	11.350,70	10.194,17	6.613.266,20 d
1.1.01.05	OUTROS CREDITOS	831.854,94 d	219,94	4.074,23	828.000,65 d
1.1.01.05.01	IMPOSTOS A RECUPERAR	831.854,94 d	219,94	4.074,23	828.000,65 d
1.1.01.06	VALORES A COMPENSAR	253.163,87 d	0,00	0,00	253.163,87 d
1.1.01.06.01	VALORES A COMPENSAR	253.163,87 d	0,00	0,00	253.163,87 d
1.1.01.07	BLOQUEIOS JUDICIAIS	243.013,36 d	465,94	0,00	243.479,30 d
1.1.01.07.01	BLOQUEIOS JUDICIAIS	243.013,36 d	465,94	0,00	243.479,30 d
1.1.02	ESTOQUES	132.920,86 d	3.617.723,61	3.558.305,46	192.339,01 d
1.1.02.01	ESTOQUES	132.920,86 d	3.617.723,61	3.558.305,46	192.339,01 d
1.1.02.01.01	ESTOQUES	132.920,86 d	3.617.723,61	3.558.305,46	192.339,01 d
1.2	ATIVO NAO CIRCULANTE	27.467.266,19 d	839.370,00	917.312,92	27.389.323,27 d
1.2.01	REALIZAVEL A LONGO PRAZO	10.931.468,87 d	839.370,00	917.312,92	10.853.525,95 d
1.2.01.04	EMPRESTIMOS A TERCEIROS	10.931.468,87 d	839.370,00	917.312,92	10.853.525,95 d
1.2.01.04.01	EMPRESTIMOS A TERCEIROS	10.931.468,87 d	839.370,00	917.312,92	10.853.525,95 d
1.2.02	INVESTIMENTOS	1.917.056,95 d	0,00	0,00	1.917.056,95 d
1.2.02.01	IMOBILIZACOES FINANCEIRAS	1.917.056,95 d	0,00	0,00	1.917.056,95 d
1.2.02.01.01	PARTICIPACOES EM OUTRAS EMPRESAS	1.917.056,95 d	0,00	0,00	1.917.056,95 d
1.2.03.01.01	BENS IMOVEIS	13.893.468,47 d	0,00	0,00	13.893.468,47 d
1.2.03.01.02	DEPRECIACAO ACUMULADA	16.656.036,78 c	0,00	0,00	16.656.036,78 c
1.2.03.01.03	IMOBILIZADO EM ANDAMENTO	276.221,39 d	0,00	0,00	276.221,39 d
1.2.03.01.04	IMOBILIZADO AJUSTADO	2.486.346,92 d	0,00	0,00	2.486.346,92 d
1.2.04	INTANGIVEL	14.618.740,37 d	0,00	0,00	14.618.740,37 d
1.2.04.01	ATIVO INTANGIVEL	14.618.740,37 d	0,00	0,00	14.618.740,37 d
1.2.04.01.01	ATIVO INTANGIVEL	14.618.740,37 d	0,00	0,00	14.618.740,37 d

h

e

f

Classificação	Conta	Saldo Anterior	Débito	Crédito	Saldo Final
2	PASSIVO	42.417.534,73 c	6.833.029,85	7.136.688,96	42.721.193,84 c
2.1	PASSIVO CIRCULANTE	40.964.794,53 c	6.833.029,85	7.121.940,73	41.253.705,41 c
2.1.01	FORNECEDORES	24.577.368,53 c	3.713.635,21	3.735.437,78	24.599.171,10 c
2.1.01.02	FORNECEDORES	24.577.368,53 c	3.713.635,21	3.735.437,78	24.599.171,10 c
2.1.01.02.01	FORNECEDORES A PAGAR	24.577.368,53 c	3.713.635,21	3.735.437,78	24.599.171,10 c
2.1.02	EMPRESTIMOS E FINANCIAMENTOS	9.758.859,54 c	1.538,00	0,00	9.757.321,54 c
2.1.02.01	EMPRESTIMOS E FINANCIAMENTOS	9.758.859,54 c	1.538,00	0,00	9.757.321,54 c
2.1.02.01.01	BANCOS	1.249.775,18 c	0,00	0,00	1.249.775,18 c
2.1.02.01.03	EMPRESTIMOS CAPITAL DE GIRO CP	8.069.289,86 c	1.538,00	0,00	8.067.751,86 c
2.1.02.01.04	INVESTIMENTOS E FINANCIAMENTOS CP	439.794,50 c	0,00	0,00	439.794,50 c
2.1.03	ADIANTAMENTOS DE CLIENTES	131.771,65 c	2.133,00	33.383,00	163.021,65 c
2.1.03.01	ADIANTAMENTOS DE CLIENTES	131.771,65 c	2.133,00	33.383,00	163.021,65 c
2.1.03.01.01	ADIANTAMENTOS DE CLIENTES	131.771,65 c	2.133,00	33.383,00	163.021,65 c
2.1.04	OBRIGACÕES FISCAIS	107.925,87 c	12.388,62	7.344,80	102.882,05 c
2.1.04.01	OBRIGACOES FISCAIS	107.925,87 c	12.388,62	7.344,80	102.882,05 c
2.1.04.01.01	IMPOSTOS E TAXAS	107.925,87 c	12.388,62	7.344,80	102.882,05 c
2.1.05	OBRIGAÇÕES SOCIAIS TRABALHISTAS	2.172.503,21 c	68.179,25	105.544,37	2.209.868,33 c
2.1.05.01	OBRIGACOES SOCIAIS TRABALHISTAS	2.172.503,21 c	68.179,25	105.544,37	2.209.868,33 c
2.1.05.01.01	OBRIGACOES SOCIAIS TRABALHISTAS	2.172.503,21 c	68.179,25	105.544,37	2.209.868,33 c
2.1.07	ANTECIPAÇÃO DE RECEBIVEIS	4.216.365,73 c	3.035.155,77	3.240.230,78	4.421.440,74 c
2.1.07.01	ANTECIPACAO DE RECEBIVEIS	4.216.365,73 c	3.035.155,77	3.240.230,78	4.421.440,74 c
2.1.07.01.01	DUPLICATAS DESCONTADAS	4.216.365,73 c	3.035.155,77	3.240.230,78	4.421.440,74 c
2.2	PASSIVO NAO CIRCULANTE	9.010.953,95 c	0,00	0,00	9.010.953,95 c
2.2.01	EXIGIVEL A LONGO PRAZO	9.010.953,95 c	0,00	0,00	9.010.953,95 c
2.2.01.01	EMPRESTIMOS E FINANCIAMENTOS	9.010.953,95 c	0,00	0,00	9.010.953,95 c
2.2.01.01.01	EMPRESTIMOS CAPITAL DE GIRO LP	8.080.693,00 c	0,00	0,00	8.080.693,00 c
2.2.01.01.02	INVESTIMENTOS E FINANCIAMENTOS LP	795.386,45 c	0,00	0,00	795.386,45 c
2.2.01.01.04	EMPRESTIMOS A TERCEIROS	134.874,50 c	0,00	0,00	134.874,50 c
2.3	PATRIMONIO LIQUIDO	(7.558.213,75) d	0,00	14.748,23	(7.543.465,52) d
2.3.01	CAPITAL SOCIAL E RESERVAS	12.068.670,12 c	0,00	14.748,23	12.083.418,35 c
2.3.01.01	CAPITAL SOCIAL	969.491,00 c	0,00	0,00	969.491,00 c
2.3.01.01.01	CAPITAL SOCIAL REALIZADO	969.491,00 c	0,00	0,00	969.491,00 c
2.3.01.02	RESERVAS	45.295,23 c	0,00	0,00	45.295,23 c
2.3.01.02.01	RESERVAS DE CAPITAL	45.295,23 c	0,00	0,00	45.295,23 c
2.3.01.03	AJUSTES DE AVALIACOES PATRIMONIAIS	16.986.346,92 c	0,00	0,00	16.986.346,92 c
2.3.01.03.01	AJUSTES DE AVALIACOES PATRIMONIAIS	16.986.346,92 c	0,00	0,00	16.986.346,92 c
2.3.01.04	AJUSTES DE EXERCICIOS ANTERIORES	(4.845.104,91) d	0,00	14.748,23	(4.830.356,68) d
2.3.01.04.01	AJUSTES DE EXERCICIOS ANTERIORES	(4.845.104,91) d	0,00	14.748,23	(4.830.356,68) d
2.3.01.05	PERT CFE LEI 13496/2017	(1.087.358,12) d	0,00	0,00	(1.087.358,12) d
2.3.01.05.01	PERT CFE LEI 13496/2017	(1.087.358,12) d	0,00	0,00	(1.087.358,12) d
2.3.02	RESULTADOS ACUMULADOS	(19.626.883,87) d	0,00	0,00	(19.626.883,87) d
2.3.02.01	LUCROS OU PREJUIZOS ACUMULADOS	(19.626.883,87) d	0,00	0,00	(19.626.883,87) d
2.3.02.01.01	LUCROS OU PREJUIZOS ACUMULADOS	(19.626.883,87) d	0,00	0,00	(19.626.883,87) d




Balancete Sintético - Período de 01/05/2019 a 31/05/2019

Classificação	Conta	Saldo Anterior	Débito	Crédito	Saldo Final
3	RECEITAS	16.648.524,54 c	7.269,00	3.810.232,04	20.451.487,58 c
3.1	RECEITAS OPERACIONAIS	16.648.524,54 c	7.269,00	3.810.232,04	20.451.487,58 c
3.1.01	RECEITAS COM VENDAS	16.648.524,54 c	7.269,00	3.810.232,04	20.451.487,58 c
3.1.01.01	RECEITAS COM VENDAS DE PRODUTOS	18.805.124,11 c	0,00	3.795.112,04	22.600.236,15 c
3.1.01.01.01	RECEITAS COM VENDAS DE MERCADORIAS	18.805.124,11 c	0,00	3.795.112,04	22.600.236,15 c
3.1.01.02	RECEITAS COM SERVICOS	107.685,00 c	0,00	15.120,00	122.805,00 c
3.1.01.02.01	RECEITAS COM VENDAS DE SERVICOS	107.685,00 c	0,00	15.120,00	122.805,00 c
3.1.01.03	DEDUCOES DA RECEITA COM VENDAS	2.236.093,75 d	3.300,00	0,00	2.239.393,75 d
3.1.01.03.01	DEVOLUCOES DESCONTOS E ABATIMENTOS	2.236.093,75 d	3.300,00	0,00	2.239.393,75 d
3.1.01.04	DEDUCOES DA RECEITA	28.190,82 d	3.969,00	0,00	32.159,82 d
3.1.01.04.01	TRIBUTOS E CONTRIBUICOES SOBRE VENDA	28.190,82 d	3.969,00	0,00	32.159,82 d



Classificação	Conta	Saldo Anterior	Débito	Crédito	Saldo Final
4	CUSTOS E DESPESAS	17.259.749,91 d	3.902.585,41	14.604,89	21.147.730,43 d
4.1	CUSTOS	15.451.820,78 d	3.505.352,01	3.030,38	18.954.142,41 d
4.1.01	CUSTOS OPERACIONAIS	15.451.820,78 d	3.505.352,01	3.030,38	18.954.142,41 d
4.1.01.01	CUSTOS DE MERCADORIAS VENDIDAS	15.451.820,78 d	3.505.352,01	3.030,38	18.954.142,41 d
4.1.01.01.01	CUSTOS DE MERCADORIAS VENDIDAS	15.451.820,78 d	3.505.352,01	3.030,38	18.954.142,41 d
4.2	DESPESAS	1.381.344,68 d	309.722,15	9.311,39	1.681.755,44 d
4.2.01	DESPESAS OPERACIONAIS	1.381.344,68 d	309.722,15	9.311,39	1.681.755,44 d
4.2.01.01	DESPESAS ADMINISTRATIVAS	951.969,07 d	227.463,08	9.311,39	1.170.120,76 d
4.2.01.01.01	DESPESAS ADMINISTRATIVAS	951.969,07 d	227.463,08	9.311,39	1.170.120,76 d
4.2.01.02	DESPESA COMERCIAL DIESEL	82.293,19 d	10.812,06	0,00	93.105,25 d
4.2.01.02.01	DESPESA COMERCIAL DIESEL	82.293,19 d	10.812,06	0,00	93.105,25 d
4.2.01.03	DESPESA LOGISTICA	341.641,27 d	71.447,01	0,00	413.088,28 d
4.2.01.03.01	DESPESA LOGISTICA	341.641,27 d	71.447,01	0,00	413.088,28 d
4.2.01.04	DESPESA MANUTENÇÃO	5.441,15 d	0,00	0,00	5.441,15 d
4.2.01.04.01	DESPESA MANUTENÇÃO	5.441,15 d	0,00	0,00	5.441,15 d
4.6	RECEITAS FINANCEIRAS	25.235,48 c	1,17	2.263,12	27.497,43 c
4.6.01	RECEITAS FINANCEIRAS	25.235,48 c	1,17	2.263,12	27.497,43 c
4.6.01.01	RECEITAS FINANCEIRAS	(25.235,48) c	1,17	2.263,12	(27.497,43) c
4.6.01.01.01	RECEITAS FINANCEIRAS	25.235,48 c	1,17	2.263,12	27.497,43 c
4.7	DESPESAS FINANCEIRAS	451.819,93 d	87.510,08	0,00	539.330,01 d
4.7.01	DESPESAS FINANCEIRAS	451.819,93 d	87.510,08	0,00	539.330,01 d
4.7.01.01	DESPESAS FINANCEIRAS	451.819,93 d	87.510,08	0,00	539.330,01 d
4.7.01.01.01	DESPESAS FINANCEIRAS	451.819,93 d	87.510,08	0,00	539.330,01 d


Conta	Saldo Anterior	Débito	Crédito	Saldo Final
ATIVO	41.806.309,36	12.587.660,70	12.369.019,07	42.024.950,99
PASSIVO	42.417.534,73	6.833.029,85	7.136.688,96	42.721.193,84
RECEITAS	16.648.524,54	7.269,00	3.810.232,04	20.451.487,58
CUSTOS E DESPESAS	17.259.749,91	3.902.585,41	14.604,89	21.147.730,43

Resultado do Período (85.017,48)

Resultado Acumulado (696.242,85)


 Administrador
 DINA N. CAETANO FLORIANI
 Procuradora
 CPF 635.218.509-10


 Procuradora
 Katia Regina Nunes Vieira
 CPF 652.052.359-34
 GRUPO A. NUNES


 Contador
 João Roberto Tavares
 Contador CRC/SC - 031424
 CPF 036.367.529-95