

RELATÓRIO MENSAL DAS ATIVIDADES (RMA)

Art. 22, II, "c" da Lei 11.101/2005

➤ **Empresas Recuperandas:**

- Inplac Indústria de Plásticos S/A;
- Ville Empreendimentos S/A.

➤ **Autos nº:** 0306657-40.2018.8.24.0023

➤ **Adm. Judicial:** Gladius Consultoria e Gestão Empresarial S/S Ltda

Dezembro/2020

Sumário

1. EVENTOS RELEVANTES	2
1.1. EVENTOS PROCESSUAIS DO ULTIMO MÊS	2
1.2. EVENTOS PROCESSUAIS EM ANDAMENTO	2
2. VISÃO GERAL DA RECUPERANDA	2
2.1. HISTÓRICO DE ATIVIDADES	2
2.2. SEDE E FILIAIS	3
3. ESTRUTURA SOCIETÁRIA	3
4. INFORMAÇÕES OPERACIONAIS	3
4.1. PRODUÇÃO	3
4.2. RECURSOS HUMANOS (RH)	4
5. INFORMAÇÕES FINANCEIRAS	4
5.1. INPLAC INDÚSTRIA DE PLÁSTICOS	5
5.1.1. ANÁLISE DO BALANÇO PATRIMONIAL	5
5.1.2. RECEITAS x CUSTO/DESPESAS x RESULTADOS	6
5.2. VILLE EMPREENDIMENTOS S/A	7
5.2.1. ANÁLISE DO BALANÇO PATRIMONIAL	7
5.2.2. RECEITAS x CUSTO/DESPESAS x RESULTADOS	8
5.3. ÍNDICES DE LIQUIDEZ	8
5.3.1. LIQUIDEZ IMEDIATA	8
5.3.2. LIQUIDEZ CORRENTE	9
5.3.3. LIQUIDEZ SECA	9
5.3.4. LIQUIDEZ GERAL	10
6. ENDIVIDAMENTO SUJEITO A RECUPERAÇÃO JUDICIAL	10
ANEXO 1 Cronograma de andamento processual	15
ANEXO 2 Relação de credores pagos até Dezembro/2020	18
ANEXO 3 Balancetes Contábeis	25

1. EVENTOS RELEVANTES

Prezando pela transparência processual, abaixo estão descritos os principais eventos processuais do mês, assim como os eventos processuais que se encontram em andamento. Informações mais detalhadas e completas podem ser obtidas no Cronograma do Andamento Processual (*Anexo 1*), ou diretamente no site desta Administradora Judicial (<http://www.gladiusconsultoria.com.br/processo/inplac-industria-de-plasticos-s-a-ville-empresendimentos-s-a-104>).

1.1. EVENTOS PROCESSUAIS DO ULTIMO MÊS

Ao decorrer do último mês não houve movimentação processual relevante.

1.2. EVENTOS PROCESSUAIS EM ANDAMENTO

No momento o processo encontra-se em fase de **Cumprimento do Plano de Recuperação Judicial**.

2. VISÃO GERAL DA RECUPERANDA

2.1. HISTÓRICO DE ATIVIDADES

A INPLAC foi fundada em 29 de julho de 1974 pelo empresário Fernando Marcondes de Mattos em Biguaçu, Grande Florianópolis. Ele liderou a empresa até 2005, quando assumiu a presidência do Conselho de Administração e passou o comando para seu irmão, Roberto Marcondes (co-fundador e Diretor Técnico Industrial). Desde então, inovação tecnologia, qualidade em prestação de serviços, pioneirismo em produtos e processos são a receita do seu crescimento.

Mais informações sobre a empresa podem ser obtidas no site da mesma (<http://inplac.com.br/>). Abaixo, alguns produtos fabricados pela recuperanda:



2.2. SEDE E FILIAIS

A recuperanda tem sede no seguinte endereço:

- Rua Salim Salum, nº 195, Centro – Biguaçu/SC, CEP: 88160-142.



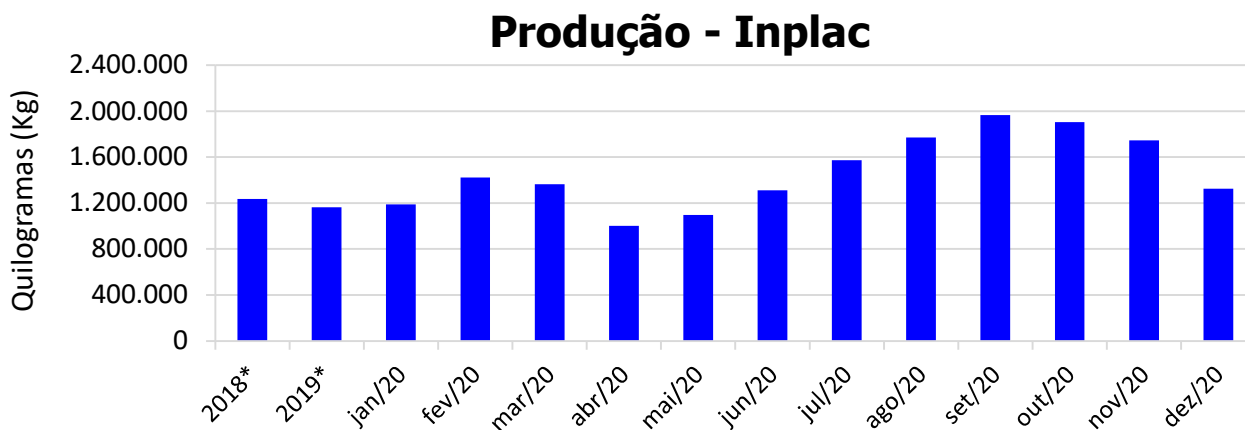
3. ESTRUTURA SOCIETÁRIA

As empresas recuperandas são Sociedades Anônimas (S/A), ou seja, o seu capital social não se encontra atribuído a um nome específico, mas sim dividido em ações que podem ser negociadas livremente.

4. INFORMAÇÕES OPERACIONAIS

4.1. PRODUÇÃO

Como já citado anteriormente, a INPLAC dedica-se a transformação de polietileno, produzindo embalagens plásticas flexíveis. Sendo assim, a sua produção está representada em Quilogramas (Kg):

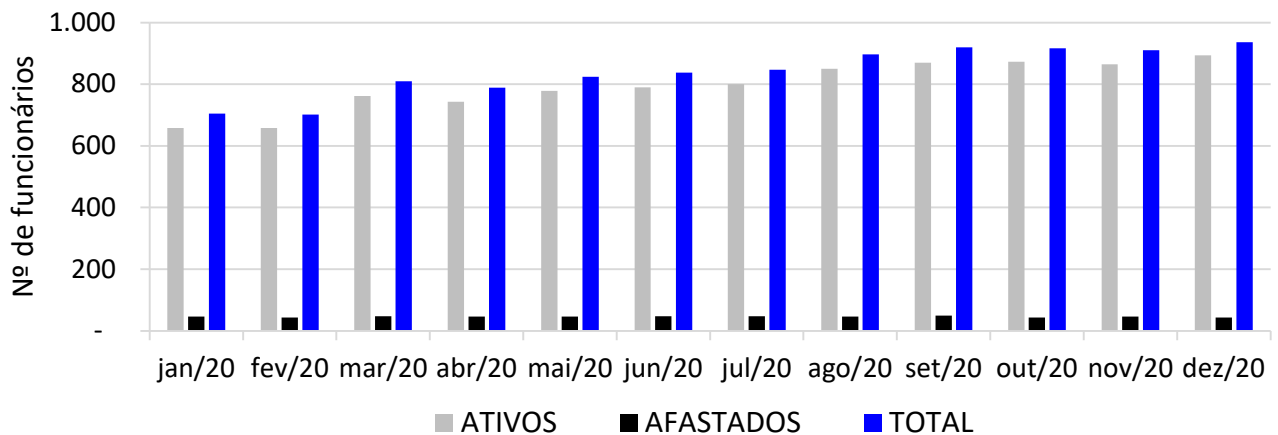




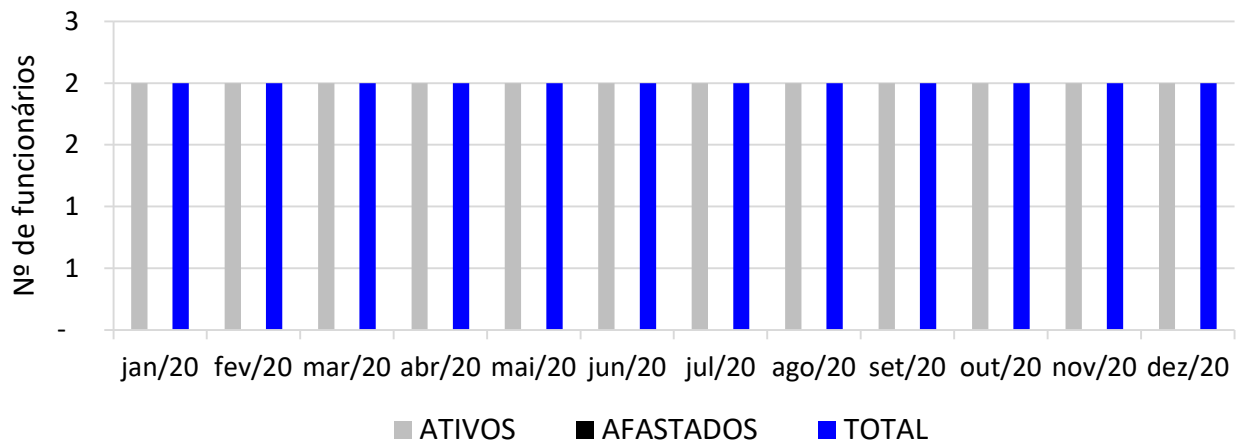
4.2. RECURSOS HUMANOS (RH)

O quadro de funcionários é composto por profissionais atuantes na área Administrativa e na Produção, chegando a um total de **938 funcionários** ligados as recuperandas (INPLAC e VILLE) no mês corrente, sendo que **43 encontram-se afastados**. Segue abaixo a representação gráfica detalhada por empresa.

Quadro Geral de Funcionários - INPLAC



Quadro Geral de Funcionários - Ville



5. INFORMAÇÕES FINANCEIRAS

As informações utilizadas neste tópico foram obtidas diretamente com a contadora da empresa, que remete os balancetes mensalmente assinado pelo mesmo e também pelo diretor Executivo.

5.1. INPLAC INDÚSTRIA DE PLÁSTICOS

5.1.1. ANÁLISE DO BALANÇO PATRIMONIAL

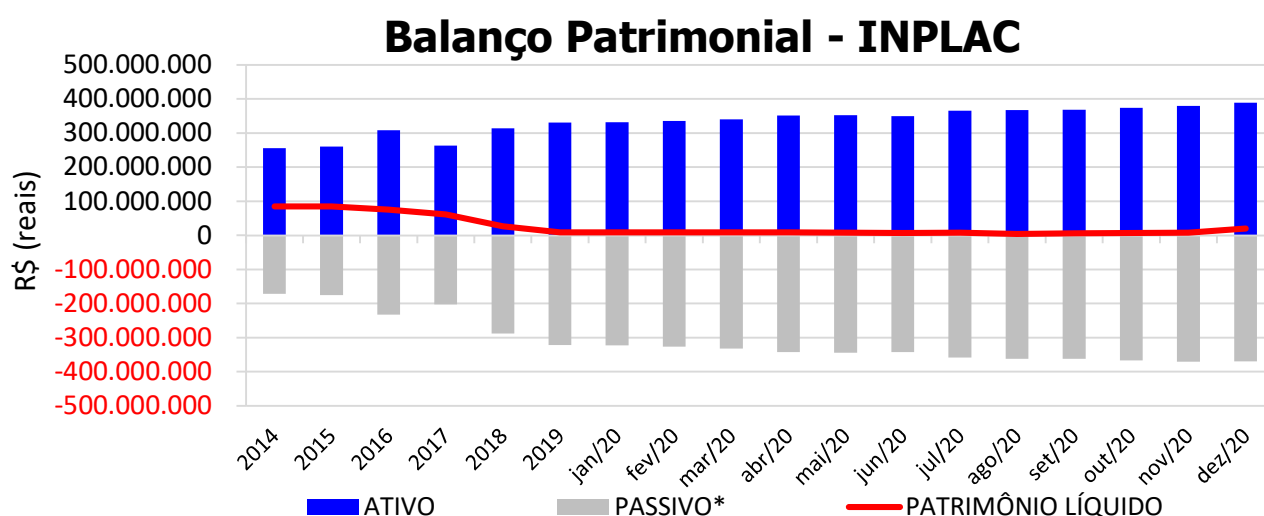
O balanço patrimonial é a posição da empresa em um determinado momento, sendo composto pelo ativo, passivo e patrimônio líquido. O ativo demonstra onde a empresa aplicou seus recursos, ou seja, quais são seus bens e direitos. O passivo representa de onde vieram estes recursos e quais suas obrigações. Já o patrimônio líquido representa a parte da empresa pertencente aos sócios, geralmente sendo representado por investimentos e lucros gerados na atividade.

Para fins de facilitar a análise gráfica, o patrimônio líquido não foi considerado no valor do passivo, sendo demonstrado separadamente, com é possível observar nos gráficos dos itens abaixo.

O Balanço Patrimonial da empresa de **Dezembro/2020** não sofreu grandes modificações quando comparado ao mês anterior. As mudanças mais relevantes no balanço da recuperanda pode ser observado entre os anos de 2014 e final de 2019, quando o ativo permaneceu estável, enquanto o passivo aumentou 87%, fazendo com que o patrimônio líquido passasse de R\$ 84,54 milhões, para R\$ 9,06 milhões.

Neste mês, o **ATIVO** da recuperanda somou **R\$ 389,194 milhões**, sendo composto principalmente por: Tributos a Recuperar (32%), Intangível (15%), Imobilizado (16%) Investimentos (16%), Contas a Receber de Clientes (8%) e Outros (13%).

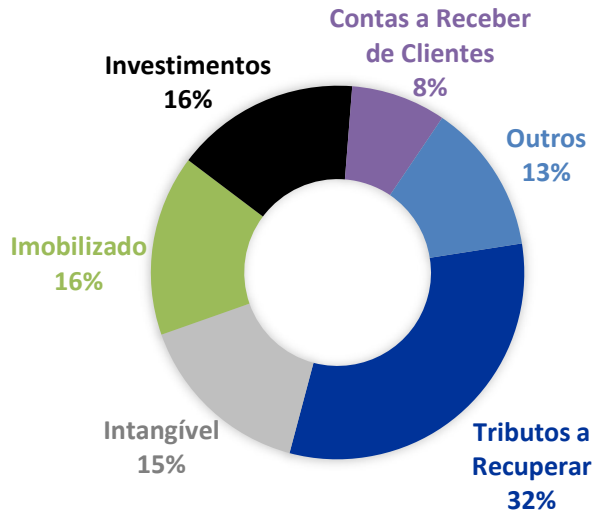
Já o **PASSIVO**, somou **R\$ 369,345 milhões**, sendo composto principalmente por: Parcelamento de Tributos (66%), Financiamento p/ Capital de Giro (8%), Partes Relacionadas (7%) e Outros (23%). O **PATRIMÔNIO LÍQUIDO** somou **R\$ 19.849.626**, valor superior aos 24 meses anteriores.



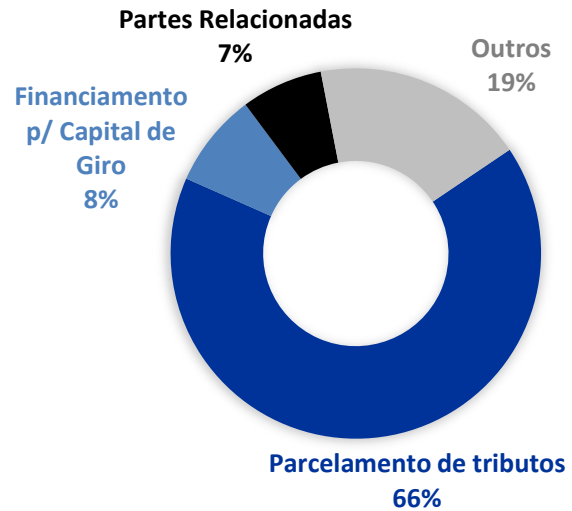
*O valor do patrimônio líquido não está incluso no valor do passivo.



ATIVO - DEZ/2020 - INPLAC



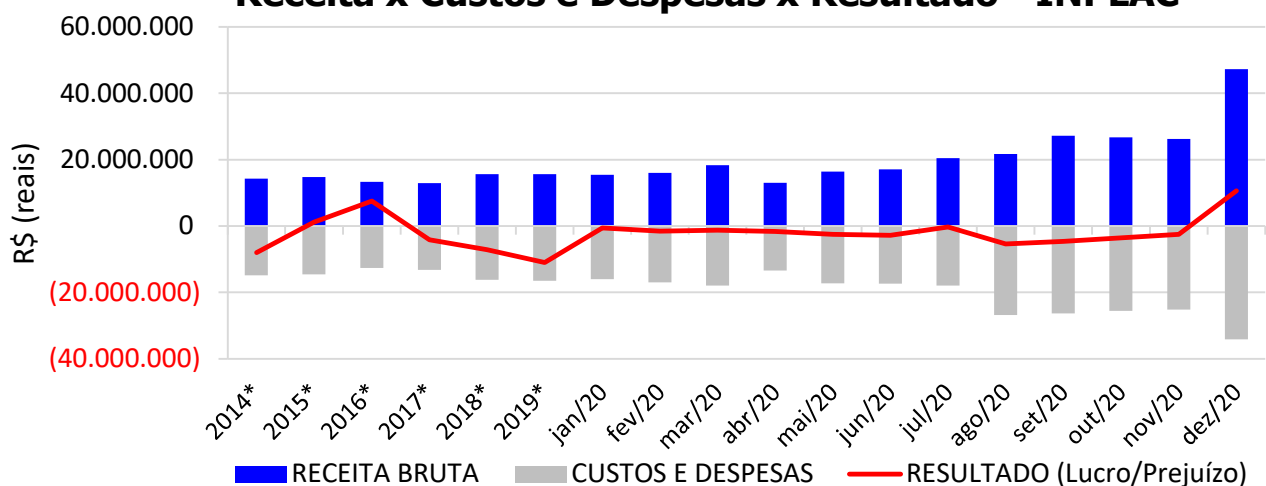
PASSIVO - DEZ/2020 - INPLAC



5.1.2. RECEITAS x CUSTO/DESPESAS x RESULTADOS

Observa-se que os custos e despesas possuem uma variação muito próxima a variação do faturamento. No mês de **Dezembro/2020** a empresa apresentou **receita bruta** de **R\$ 47.305.743** e **lucro** de R\$ 13.179.602, atingindo um **lucro acumulado** de R\$ 10.643.556 no ano de 2020. A receita bruta foi positivamente impactada pelas contas "Receita de Equivalência Patrimonial", "Outros ganhos/(perdas) Líquidos" que apresentaram valores relevantes na Demonstração do Resultado do Exercício (DRE) do mês referência deste relatório.

Receita x Custos e Despesas x Resultado - INPLAC



* Valor médio mensal do ano referência.

5.2. VILLE EMPREENDIMENTOS S/A

5.2.1. ANÁLISE DO BALANÇO PATRIMONIAL

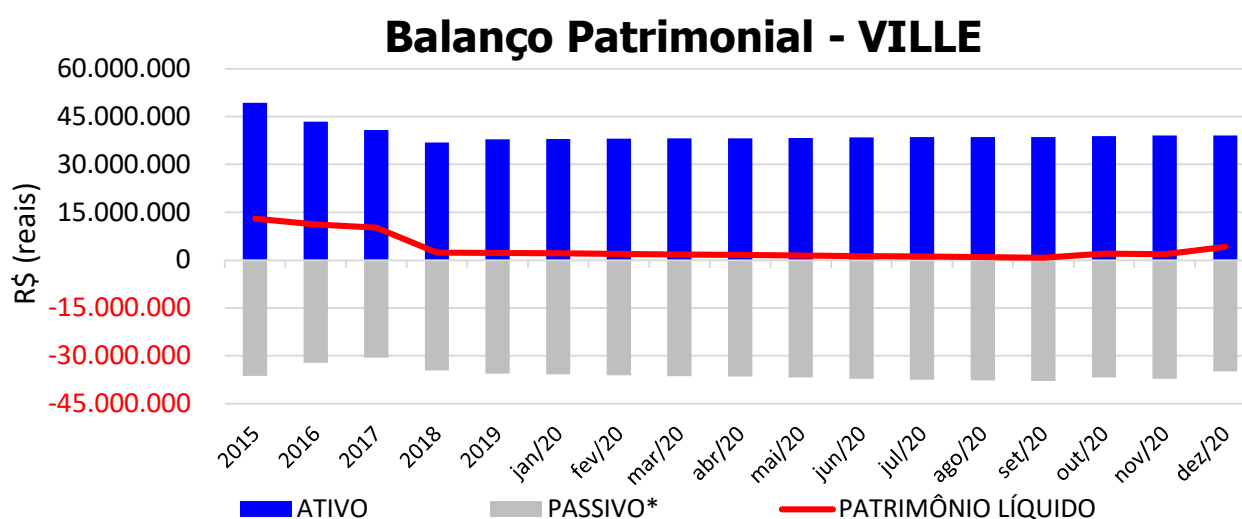
O balanço patrimonial é a posição da empresa em um determinado momento, sendo composto pelo ativo, passivo e patrimônio líquido. O ativo demonstra onde a empresa aplicou seus recursos, ou seja, quais são seus bens e direitos. O passivo representa de onde vieram estes recursos e quais suas obrigações. Já o patrimônio líquido representa a parte da empresa pertencente aos sócios, geralmente sendo representado por investimentos e lucros gerados na atividade.

Para fins de facilitar a análise gráfica, o patrimônio líquido não foi considerado no valor do passivo, sendo demonstrado separadamente, com é possível observar nos gráficos dos itens abaixo.

O Balanço Patrimonial da empresa de **Dezembro/2020** não sofreu alterações relevantes quando comparado ao mês anterior. As mudanças mais relevantes no balanço da recuperanda pode ser observado entre os anos de 2015 e final de 2018, quando houve redução dos ativos em torno de 25% e o passivo permaneceu estável, fazendo com que o patrimônio líquido passasse de R\$ 12,9 milhões, para R\$ 2,29 milhões.

Neste mês, o **ATIVO** da recuperanda somou **R\$ 33,115 milhões**, sendo composto principalmente por: Crédito c/ pessoas ligadas (49%), Estoque (28%), Contas a receber (14%) e Outros (9%).

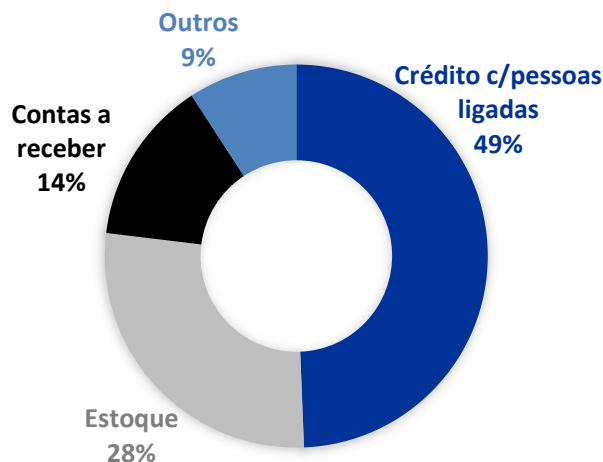
Já o **PASSIVO** (passivo circulante + passivo não circulante), somou **R\$ 34,926 milhões**, sendo composto principalmente por: Impostos Parcelados (30%), Bancos (22%), Débitos pessoas ligadas (19%), Fornecedores RJ (16%) e Outros (13%).



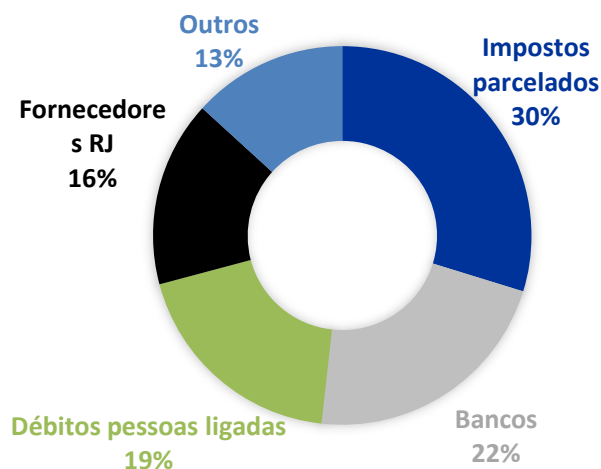
*O valor do patrimônio líquido não está incluso no valor do passivo.



ATIVO - DEZ/2020 - VILLE

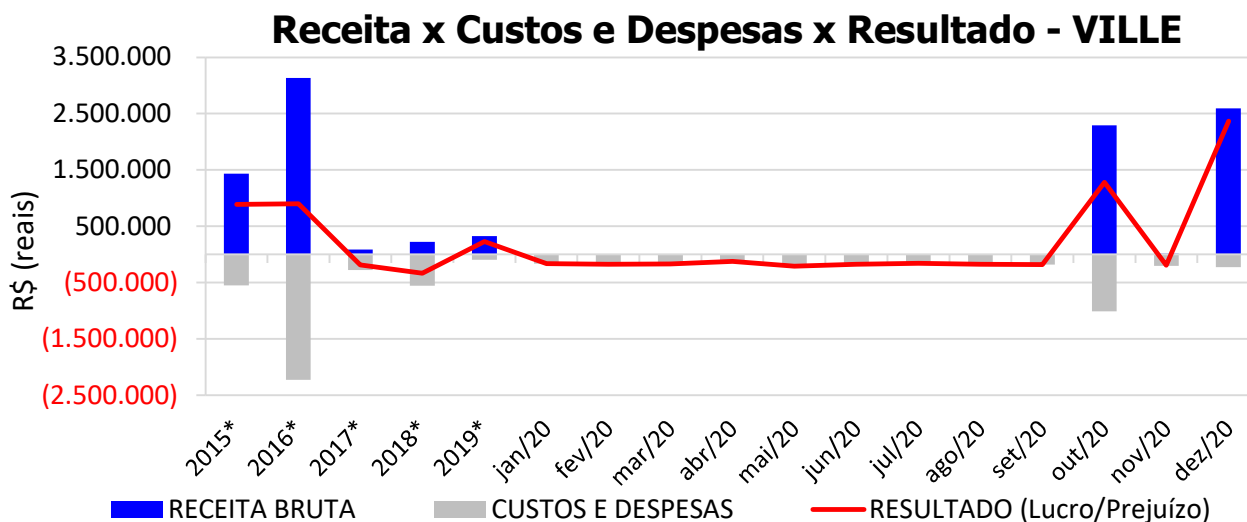


PASSIVO - DEZ/2020 - VILLE



5.2.2. RECEITAS x CUSTO/DESPESAS x RESULTADOS

Observa-se que a empresa Ville Empreendimentos não possui uma fonte de receita recorrente, entretanto mês de **Dezembro/2020** a empresa apresentou obteve **receita bruta** de **R\$ 2.591.933** e lucro de **R\$ 2.367.241**, atingindo um lucro acumulado de R\$ 1.905.657 no ano de 2020. A receita bruta foi positivamente impactada pela conta "Receitas Financeiras" que apresentou valores relevantes na Demonstração do Resultado do Exercício (DRE) do mês referência deste relatório.



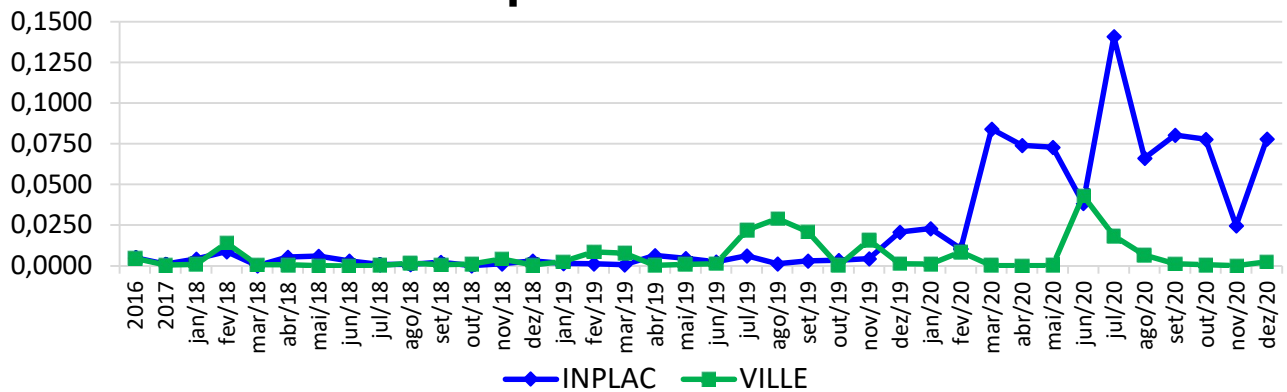
* Valor mensal médio do ano referência.

5.3. ÍNDICES DE LIQUIDEZ

5.3.1. LIQUIDEZ IMEDIATA

O índice de liquidez imediata é o quociente que compara o *Disponível* e o *Passivo Circulante* ou *Obrigações de Curto Prazo*. Ou seja, quanto das obrigações de até 12 meses a empresa consegue liquidar com os recursos que ela consegue transformar em dinheiro imediatamente para cada R\$ 1,00 de obrigação.

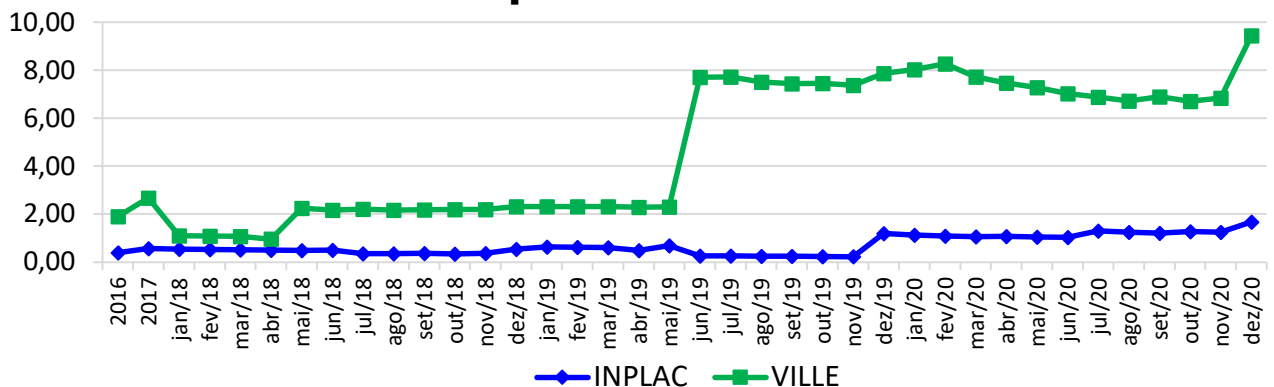
Liquidez Imediata



5.3.2. LIQUIDEZ CORRENTE

O índice de liquidez corrente é o comparativo entre o *Ativo Circulante* e o *Passivo Circulante*. Ou seja, quanto das disponibilidades, bens ou direitos que a empresa possui de curto prazo para quitar com suas obrigações, também do curto prazo de até 12 meses, para cada R\$ 1,00 devido.

Liquidez Corrente

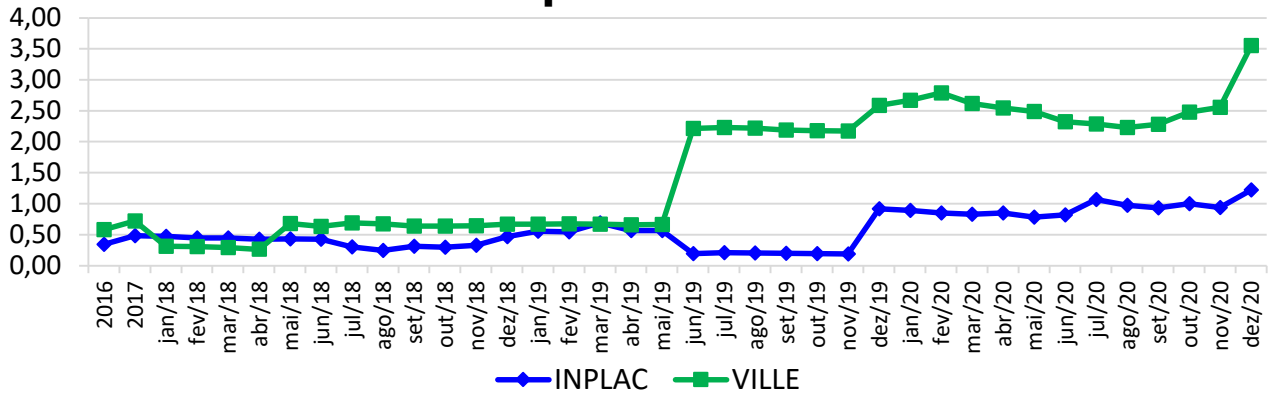


5.3.3. LIQUIDEZ SECA

O índice de liquidez seca mostra a posição da empresa caso necessite utilizar todo seu *Ativo Circulante*, com exclusão da conta de *Estoques*, uma vez que este não tem uma data

definida para sua transformação em dinheiro, para quitar seu *Passivo Circulante* ou *Obrigações de Curto Prazo*.

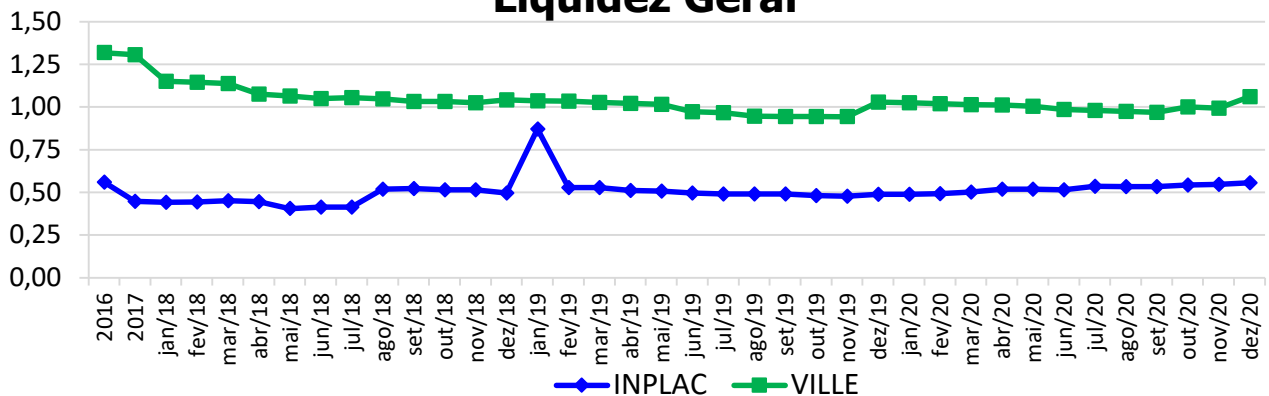
Liquidez Seca



5.3.4. LIQUIDEZ GERAL

O índice de liquidez geral difere-se dos outros índices de liquidez, pois é o confronto entre o *Exigível Total* e o *Realizável Total* da empresa. Ele indica o quanto a empresa conseguirá honrar com seus compromissos de curto e longo prazo, contando com todos seus bens e direitos de curto e longo prazo também. Ou seja, quanto ela possui em bens e direitos para cumprir com cada R\$ 1,00 de dívida no curto e longo prazo.

Liquidez Geral



6. ENDIVIDAMENTO SUJEITO A RECUPERAÇÃO JUDICIAL

As recuperandas juntaram aos autos a Lista de Credores (*EVENTO 1, INF36 a INF41*), de acordo com **art. 51, III, da Lei 11.101/2005**.

Após a análise das habilitações e impugnações administrativas, esta administração judicial apresentou a Relação de Credores do Administrador Judicial (*EVENTO 158*) conforme o **art. 7º, § 2º da Lei 11.101/2005**.

Posteriormente a publicação da Relação de Credores do Administrador Judicial sobrevieram algumas decisões de habilitações e impugnações retardatárias, que foram anotadas por esta administração **para o momento oportuno** da consolidação do **Quadro Geral de Credores (art. 18 da Lei 11.101/2005)**.

O total habilitado na recuperação da empresa encontra-se conforme descrito abaixo:

ENDIVIDAMENTO TOTAL DA RECUPERAÇÃO JUDICIAL - INPLAC E VILLE		
NATUREZA DO CRÉDITO	VALOR HABILITADO	% DO VALOR TOTAL
CLASSE I - CRÉDITOS TRABALHISTAS	R\$ 4.868.405,78	8,18%
CLASSE II - CRÉDITOS COM GARANTIA REAL	R\$ 26.870.615,54	45,15%
CLASSE III - CRÉDITOS QUIROGRAFÁRIOS	R\$ 26.445.485,55	44,43%
CLASSE IV - CRÉDITOS ME/EPP	R\$ 1.331.149,83	2,24%
TOTAL GERAL:	R\$ 59.515.656,70	100%

7. PLANO DE RECUPERAÇÃO JUDICIAL

Em cumprimento ao **art. 53 da Lei 11.101/2005**, o **Plano de Recuperação Judicial foi apresentado** dia 28/09/2018 (fls. 838-871).

Posteriormente, dia 26/04/2019 foi apresentado um **Plano de Recuperação Judicial Modificativo e Consolidado (EVENTO 300)**, o qual restou **aprovado** na Assembleia Geral de Credores datada em 30/04/2019.

Após a Homologação do Plano e Concessão da Recuperação Judicial (*EVENTO 316*) e sua referida publicação no DJSC n. 3055 em 08/05/2019, iniciou a contagem dos prazos para cumprimento do Plano de Recuperação Judicial.

Sendo assim, o Plano aprovado prevê, resumidamente:

QUADRO RESUMO DO PLANO DE RECUPERAÇÃO - INPLAC E VILLE

<u>Classe/ Condições</u>	CARÊNCIA	DESÁGIO	PAGAMENTO	ATUALIZAÇÃO
CLASSE I	<ul style="list-style-type: none"> • Verbas salariais: até 05 salários mínimos: 30 dias após a data de homologação (item 5.1 - fl. 18); • Demais créditos: até 12 meses após a data de homologação (item 5.1 - fl. 18); 	<ul style="list-style-type: none"> • Não há previsão; 	<ul style="list-style-type: none"> • Créditos do acordo judicial ou do processo do SINTIPABLI serão pagos nos termos pactuados no referido acordo (item 5.1 - fl. 18/19); 	<ul style="list-style-type: none"> • Apenas aos credores enquadrados como "Demais Créditos": TR + 1% a.a. a contar da data de homologação (item 5.1, "correção monetária e juros" - fl. 19);
CLASSE II	<ul style="list-style-type: none"> • 18 meses do principal, contados a partir da data e homologação (item 5.2 - fl. 19); • Pagamento mensal dos juros durante esse período (item 5.2 - fl. 19); 	<ul style="list-style-type: none"> • Não há (item 5.2) 	<ul style="list-style-type: none"> • 102 parcelas mensais e sucessivas, vencendo no dia 20 de cada mês, iniciadas no mês subsequente ao encerramento do prazo de carência, conforme tavale na fl. 20 do Plano (item 5.2 - fl. 19); 	<ul style="list-style-type: none"> • Taxa Selic + 6,5% a.a., capitalizados, acumulados e incorporados ao principal durante o período entre a data do pedido e a data de homologação; • A partir da data de homologação, serão pagos mensalmente; • Juros incidirão sobre o sado devedor nas datas de suas exigibilidades ou na data de vencimento ou liquidação da dívida, considerando cálculo diários de juros; (item 5.2 - fl. 19)
CLASSE III	<ul style="list-style-type: none"> • Pagamento linear de R\$ 1.000,00 por credor: 30 dias da data de homologação (item 5.3 - fl. 21); • Saldo após o pagamento de R\$ 1.000,00: 24 meses a contar da data de homologação (item 5.3 - fl. 21); 	<ul style="list-style-type: none"> • Saldo após o pagamento de R\$ 1.000,00 por credor: 50% (item 5.3 - fl. 21); 	<ul style="list-style-type: none"> • Primeiramente, será realizado um pagamento linear de R\$ 1.000,00 por credor (até o limite do seu crédito) (item 5.3 - fl. 21); • Eventual saldo após o pagamento linear de R\$ 1.000,00: 52 parcelas trimestrais e sucessivas, iniciadas no trimestre subsequente ao encerramento do prazo de carência, conforme tabela constante na fl. 22 do Plano (item 5.3 - fl. 21/22); 	<ul style="list-style-type: none"> • TR + 1% a.a., a contar da data de homologação (item 5.3 - fl. 22); • A atualização e os juros serão acumulados durante o período de carência e serão pagos juntamente com os pagamentos do principal (item 5.3 - fl. 22); • Juros serão calculados pelo sistema de juros compostos e incidirão sobre a parcela corrigida (item 5.3 - fl. 22);

<p>CLASSE IV</p>	<ul style="list-style-type: none"> • Pagamento linear de R\$ 1.000,00 por credor: 30 dias da data de homologação (item 5.3 - fl. 21); • Saldo após o pagamento de R\$ 1.000,00: 24 meses a contar da data de homologação (item 5.3 - fl. 21); 	<ul style="list-style-type: none"> • Saldo após o pagamento de R\$ 1.000,00 por credor: 50% (item 5.3 - fl. 21); 	<ul style="list-style-type: none"> • Primeiramente, será realizado um pagamento linear de R\$ 1.000,00 por credor (até o limite do seu crédito) (item 5.3 - fl. 21); • Eventual saldo após o pagamento linear de R\$ 1.000,00: 52 parcelas trimestrais e sucessivas, iniciadas no trimestre subsequente ao encerramento do prazo de carência, conforme tabela constante na fl. 22 do Plano (item 5.3 - fl. 21/22); 	<ul style="list-style-type: none"> • TR + 1% a.a., a contar da data de homologação (item 5.3 - fl. 22); • A atualização e os juros serão acumulados durante o período de carência e serão pagos juntamente com os pagamentos do principal (item 5.3 - fl. 22); • Juros serão calculados pelo sistema de juros compostos e incidirão sobre a parcela corrigida (item 5.3 - fl. 22);
<p>FORNECEDORES DE POLIETILENO</p>	<ul style="list-style-type: none"> • Não há (item 5.5 - fl. 23/24); 	<ul style="list-style-type: none"> • Não há (item 5.5 - fl. 23/24); 	<ul style="list-style-type: none"> • 36 parcelas mensais, iguais e sucessivas, iniciadas 30 dias após a data de homologação (item 5.5 - fl. 23/24); 	<ul style="list-style-type: none"> • Taxa Selic que começará a incidir a partir da data do pedido até a data de homologação; • A partir da data de homologação, serão pagos mensalmente, aplicado sobre o saldo devedor (item 5.5 - fl. 23/24); • A atualização será acumulada e incorporada ao principal entre a data do pedido da RJ e a data da homologação (item 5.5 - fl. 23/24);
<p>OBSERVAÇÕES</p>	<ul style="list-style-type: none"> • Os credores deverão informar seus dados bancários para as recuperandas pelos seguintes meios (itens 5.7.2.1 e 7.3 - fls. 25 e 32): - e-mail: rj@inplac.com.br; ou - carta endereçada para: Rua Salima Salum, 195, marginal da rodovia federal BR 101, Centro, Biguaçu - SC, CEP: 88.160-000; • Caso o credor não informe seus dados bancários, os valores devidos a estes permanecerão no caixa a disposição das Recuperandas e, assim que concluído esse procedimento, ocorrerá o pagamento 30 dias após o recebimento desta (item 5.7.2.1 - fl. 25); • Em caso de impontualidade (para esse fim, o Plano entende impontualidade um prazo superior a 30 dias), os credores terão direito a multa de 2% sobre o valor inadimplido e a juros de 1% ao mês, capitalizados mensalmente, calculados <i>pro rata die</i> (item 5.7.3.1 - fl. 26); 			

8. PAGAMENTOS AOS CREDORES

Os pagamentos já se iniciaram e os credores pagos até o mês de referência desta prestação estão listados no **Anexo 2**.

Lembramos que para o efetivo recebimento, o credor deve informar seus dados bancários *diretamente à recuperanda*, pelos meios previstos no item 5.7.2.1 do Modificativo, quais sejam:

- Via e-mail: rj@inplac.com.br; ou
- Via carta:
 - A/C Departamento Financeiro
Endereço: Rua Salum, 195, marginal da rodovia federal BR 101,
Centro – Biguaçu/SC - CEP: 88.160-000

9. CONCLUSÃO

As informações aqui reproduzidas foram trazidas por relatórios da recuperanda, em seus respectivos setores.

Eventuais dúvidas sobre as informações e análises contidas neste relatório, poderão ser encaminhadas para o e-mail contato@gladiusconsultoria.com.br.

Florianópolis – SC, 06 de maio de 2021.



GLADIUS CONSULTORIA E GESTÃO EMPRESARIAL S/S LTDA
Agenor Daufenbach Júnior
Adm. Judicial CRA/SC 6410 – OAB/SC 32.401



Gladius
CONSULTORIA
CRA/SC 1025-J



ANEXO 1

Cronograma de andamento processual



INPLAC INDÚSTRIA DE PLÁSTICOS S/A;
VILLE EMPREENDIMENTOS S/A

Última
atualização:
14/04/2021

EVENTOS CONCLUÍDOS

EVENTOS EM PAUSA/ETAPA ATUAL

EVENTOS NÃO CONCLUÍDOS

DATA	EVENTO/ETAPA	INFORMAÇÕES	EVENTO	LEI Nº 11.101/2005
21/06/2018	Distribuição	21/06/2018	1	Art. 48 e 51
	Processo	0306657-40.2018.8.24.0023 (eproc)		
	Vara	Vara de Precatórias, Recuperações Judiciais e Falências		
	Comarca	Capital		
	Juiz	Dra. Luiz Henrique Bonatelli		
16/07/2018	Decisão de Deferimento/Processamento		26	Art. 52
20/07/2018	Publicação da Decisão de Deferimento	DJSC 2866, de 20/07/2018	nihil	Art. 52, § 1º, I
21/06/2018	Relação de Credores da Recuperanda	E1, INF 36 a INF 41	1	Art. 51, III
31/07/2018	Publicação da Relação de Credores da Recuperanda no DJSC	DJSC 2873, de 31/07/2018	nihil	Art. 52, § 1º, II
19/07/2018	Termo de Compromisso do Administrador Judicial		58	Art. 33 e Art. 52, I
27/07/2018	Comunicado aos Credores		nihil	Art. 22, I, a
22/08/2018	Habilitações/Impugnações Administrativas (Prazos) - Ao Administrador Judicial	Prazo: 22/08/2018	nihil	Art. 7º, § 1º
28/09/2018	Apresentação do Plano de Recuperação Judicial		141	Art. 53
24/10/2018	Publicação do Plano de Recuperação Judicial no DJSC	DJSC 2933, de 24/10/2018	nihil	Art. 53, Parágrafo Único
24/10/2018	Relação de Credores do Administrador Judicial		158	Art. 7º, § 2º
27/02/2019	Publicação da Relação de Credores do Administrador Judicial no DJSC	DJSC 3010, de 27/02/2019	nihil	Art. 7º, § 2º
18/03/2019	Habilitações/Impugnações Judiciais (Prazo de 10 dias)	Prazo: 18/03/2019	nihil	Art. 8º
11/12/2018	Objecções ao Plano de Recuperação Judicial (Prazo de 30 dias)		nihil	Art. 53, Parágrafo Único e Art. 55
nihil	Ausência de Objeções ao Plano de Recuperação Judicial		nihil	Art. 55
06/02/2019	Publicação do Edital de Convocação da Assembleia Geral de Credores	DJSC 2995, de 06/02/2019	nihil	Art. 36 e Art. 56
13/03/2019	Assembleia Geral de Credores - 1ª Convocação	13/03/19, às 10h30min	264	Art. 36 e Art. 56
13/03/2019	Ata da Assembleia Geral de Credores e Lista de Presença		264	Art. 37
27/03/2019	Assembleia Geral de Credores - 2ª Convocação	27/03/2019, às 10h30min	286	Art. 36 e Art. 56
27/03/2019	Ata da Assembleia Geral de Credores e Lista de Presença		286	Art. 37



26/04/2019	Aditamento do Plano de Recuperação Judicial		300	Art. 56, § 3º
30/04/2019	Assembleia Geral de Credores - 2ª Convocação (confinuação)	30/04/2019, às 10h30min	305	Art. 36 e Art. 56
30/04/2019	Ata da Assembleia Geral de Credores e Lista de Presença		305	Art. 37
30/04/2019	Aprovação do Plano de Recuperação Judicial	30/04/2019, em AGC	305	Art. 56, § 2º
06/05/2019	Sentença de Concessão da Recuperação Judicial e Homologatória do Plano		316	Art. 58
08/05/2019	Publicação da Sentença de Concessão e Homologação no DJSC	DJSC 3055, de 08/05/2019	nihil	Art. 58
	Homologação do Quadro Geral de Credores (QGC)			
<i>Distribuição</i>	<i>Incidentes Processuais</i>	<i>Andamento Atual</i>		
10/12/2019	5017426-61.2019.8.24.0023 (eproc)	Processo extinto		
18/07/2019	5002787-38.2019.8.24.0023 (eproc)	Decisão em 24/01/2020		
16/04/2019	0305232-41.2019.8.24.0023	Decisão em 29/05/2019	nihil	Art. 18
24/03/2019	0003550-27.2019.8.24.0023	Processo extinto		
24/03/2019	0003551-12.2019.8.24.0023	Decisão em 24/06/2019		
24/03/2019	0003552-94.2019.8.24.0023	Decisão em 31/05/2019		
11/03/2019	0302972-88.2019.8.24.0023	Decisão em 24/06/2019		
	Pedido para Encerramento da Recuperação Judicial, por cumprimento			Art. 63
	Sentença de Encerramento da Recuperação Judicial - Cumprimento das Obrigações			Art. 63



Gladius
CONSULTORIA
CRA/SC 1025-J



ANEXO 2

Relação de credores pagos até Dezembro/2020

CREDORES PAGOS PELAS RECUPERANDAS: INPLAC E VILLE

CREADOR	CLASSE	EMPRESA	VALOR HABILITADO NA RJ	DESÁGIO	VALOR A RECEBER	VALOR TOTAL PAGO
ADELARDO JOAO SAGAS	TRABALHISTA	INPLAC	R\$ 13.596,97	0%	R\$ 13.596,97	R\$ 17.032,89
ALBERTO LUIZ DE SOUZA	TRABALHISTA	INPLAC	R\$ 73.104,02	0%	R\$ 73.104,02	R\$ 67.914,85
ALEX SANDRO SAGAS	TRABALHISTA	INPLAC	R\$ 29.438,75	0%	R\$ 29.438,75	R\$ 31.699,61
ALLAN JHONY GUIMARAES GONCALVES	TRABALHISTA	INPLAC	R\$ 11.478,35	0%	R\$ 11.478,35	R\$ 13.790,84
ALMIR EDEVALDO SIMAS	TRABALHISTA	INPLAC	R\$ 18.081,60	0%	R\$ 18.081,60	R\$ 20.878,49
ALTAIR JOSE FERREIRA	TRABALHISTA	INPLAC	R\$ 109.518,76	0%	R\$ 109.518,76	R\$ 112.038,50
ANA PAULA MARTINS	TRABALHISTA	INPLAC	R\$ 21.154,38	0%	R\$ 21.154,38	R\$ 22.525,16
ANORDO MANOEL FRANCISCO	TRABALHISTA	INPLAC	R\$ 43.708,67	0%	R\$ 43.708,67	R\$ 44.150,48
BERTOLDO ROBERTO SILVEIRA	TRABALHISTA	INPLAC	R\$ 28.311,04	0%	R\$ 28.311,04	R\$ 27.483,14
BRAZ RODRIGUES	TRABALHISTA	INPLAC	R\$ 75.743,52	0%	R\$ 75.743,52	R\$ 65.747,94
CARLOS ALBERTO ALVES DE SOUZA FILHO	TRABALHISTA	INPLAC	R\$ 38.639,16	0%	R\$ 38.639,16	R\$ 35.201,09
CARLOS ALBERTO MOREIRA	TRABALHISTA	INPLAC	R\$ 62.428,64	0%	R\$ 62.428,64	R\$ 59.275,24
CARLOS GONZAGA DA SILVA	TRABALHISTA	INPLAC	R\$ 50.001,84	0%	R\$ 50.001,84	R\$ 51.513,59
CARLOS MONTEIRO DE CARVALHO	TRABALHISTA	INPLAC	R\$ 67.439,55	0%	R\$ 67.439,55	R\$ 71.690,78
CESAR CABRAL	TRABALHISTA	INPLAC	R\$ 75.154,75	0%	R\$ 75.154,75	R\$ 69.976,49
CLELIA DE MIRANDA DE CARVALHO	TRABALHISTA	INPLAC	R\$ 29.006,22	0%	R\$ 29.006,22	R\$ 30.623,03
CRISTIANA CRISTINA SOARES	TRABALHISTA	INPLAC	R\$ 2.812,05	0%	R\$ 2.812,05	R\$ 7.324,60
DAIANA GUESSER VOOS	TRABALHISTA	INPLAC	R\$ 21.681,03	0%	R\$ 21.681,03	R\$ 23.162,66
DAIANE DE QUADROS SAGAS	TRABALHISTA	INPLAC	R\$ 7.433,14	0%	R\$ 7.433,14	R\$ 9.343,06
DANIELA HELENA ROSA	TRABALHISTA	INPLAC	R\$ 7.236,65	0%	R\$ 7.236,65	R\$ 8.770,37
DIOGO NUNES	TRABALHISTA	INPLAC	R\$ 28.570,53	0%	R\$ 28.570,53	R\$ 31.288,20
DIVIANE ALVES	TRABALHISTA	INPLAC	R\$ 21.388,56	0%	R\$ 21.388,56	R\$ 22.926,31
DOMINGOS MATEUS RONCHI	TRABALHISTA	INPLAC	R\$ 52.393,25	0%	R\$ 52.393,25	R\$ 48.952,57
EDER WESLEY PEREIRA DA SILVA	TRABALHISTA	INPLAC	R\$ 33.203,22	0%	R\$ 33.203,22	R\$ 35.001,24
EDUARDA ZIANNI DA SILVA BARROS	TRABALHISTA	INPLAC	R\$ 9.565,36	0%	R\$ 9.565,36	R\$ 13.262,33
EDUARDO XAVIER DOMINGUES	TRABALHISTA	INPLAC	R\$ 17.086,66	0%	R\$ 17.086,66	R\$ 17.468,87
ELI RODRIGUES SAMPAIO FILHO	TRABALHISTA	INPLAC	R\$ 23.953,72	0%	R\$ 23.953,72	R\$ 28.170,19
ELISA REGINA DE ALMEIDA	TRABALHISTA	INPLAC	R\$ 13.172,98	0%	R\$ 13.172,98	R\$ 15.094,66
ELIZANDRA CRISTINA MIRANDA	TRABALHISTA	INPLAC	R\$ 16.595,20	0%	R\$ 16.595,20	R\$ 15.070,90
ELOIZA NATACHA DOS SANTOS	TRABALHISTA	INPLAC	R\$ 10.359,45	0%	R\$ 10.359,45	R\$ 9.978,60

ENZO GUILDO BARGELLINI	TRABALHISTA	INPLAC	R\$ 74.264,76	0%	R\$ 74.264,76	R\$ 69.325,45
ERICK SANTOS RODRIGUES	TRABALHISTA	INPLAC	R\$ 9.396,27	0%	R\$ 9.396,27	R\$ 11.224,95
EUSEBIO ANTONIO AMORIM	TRABALHISTA	INPLAC	R\$ 58.278,69	0%	R\$ 58.278,69	R\$ 52.219,33
EVERTON DA SILVA PADILHA	TRABALHISTA	INPLAC	R\$ 8.999,59	0%	R\$ 8.999,59	R\$ 9.044,98
EZEQUIEL PALHANO DA SILVA	TRABALHISTA	INPLAC	R\$ 35.218,20	0%	R\$ 35.218,20	R\$ 38.784,46
FABIANA REGINA DOMINGOS SANTOS	TRABALHISTA	INPLAC	R\$ 18.199,63	0%	R\$ 18.199,63	R\$ 20.043,01
FABIO ANDRADE	TRABALHISTA	INPLAC	R\$ 58.028,21	0%	R\$ 58.028,21	R\$ 58.941,45
FELLIPE HENRIQUE DA SILVEIRA	TRABALHISTA	INPLAC	R\$ 11.957,22	0%	R\$ 11.957,22	R\$ 13.621,85
FERNANDO OLIVEIRA CASCAES	TRABALHISTA	INPLAC	R\$ 11.116,64	0%	R\$ 11.116,64	R\$ 13.000,06
FLAVIANO FREDERICO AMARAL	TRABALHISTA	INPLAC	R\$ 14.660,66	0%	R\$ 14.660,66	R\$ 15.165,37
FLAVIO FABIANO AMARAL MENDES	TRABALHISTA	INPLAC	R\$ 15.840,27	0%	R\$ 15.840,27	R\$ 16.334,12
FRANCISCO CARLOSSO NETO	TRABALHISTA	INPLAC	R\$ 49.592,75	0%	R\$ 49.592,75	R\$ 48.276,45
GABRIELA NAU	TRABALHISTA	INPLAC	R\$ 6.376,49	0%	R\$ 6.376,49	R\$ 7.897,45
GEOVANE IVAN DE SOUZA	TRABALHISTA	INPLAC	R\$ 23.106,15	0%	R\$ 23.106,15	R\$ 27.012,03
GRASIELY TEIXEIRA SCHIPHORST	TRABALHISTA	INPLAC	R\$ 13.949,40	0%	R\$ 13.949,40	R\$ 15.481,44
GUSTAVO MACHADO RODRIGUES	TRABALHISTA	INPLAC	R\$ 44.230,51	0%	R\$ 44.230,51	R\$ 45.856,84
GUSTAVO NOE DA SILVA	TRABALHISTA	INPLAC	R\$ 30.947,12	0%	R\$ 30.947,12	R\$ 35.060,82
ISON MARTENDAL	TRABALHISTA	INPLAC	R\$ 61.296,79	0%	R\$ 61.296,79	R\$ 54.927,89
IVONETE INACIO MADEIRA	TRABALHISTA	INPLAC	R\$ 27.749,81	0%	R\$ 27.749,81	R\$ 28.157,76
IZABEL CRISTINA DA SILVA	TRABALHISTA	INPLAC	R\$ 12.733,49	0%	R\$ 12.733,49	R\$ 12.960,75
IZONILSO EPIFANIO MARQUES	TRABALHISTA	INPLAC	R\$ 54.499,94	0%	R\$ 54.499,94	R\$ 52.639,52
JANDERSON DOS SANTOS DELGADO	TRABALHISTA	INPLAC	R\$ 15.066,65	0%	R\$ 15.066,65	R\$ 19.429,62
JEFERSON DA SILVA PADILHA	TRABALHISTA	INPLAC	R\$ 50,00	0%	R\$ 50,00	R\$ 214,50
JEFERSON LUIZ GRAPP	TRABALHISTA	INPLAC	R\$ 58.590,54	0%	R\$ 58.590,54	R\$ 60.251,81
JOANILDO DALPRA	TRABALHISTA	INPLAC	R\$ 71.564,19	0%	R\$ 71.564,19	R\$ 69.212,56
JOAO OLIVEIRA BRAGA	TRABALHISTA	INPLAC	R\$ 57.328,25	0%	R\$ 57.328,25	R\$ 53.008,07
JOAO OLIVIO DE SOUZA	TRABALHISTA	INPLAC	R\$ 60.090,30	0%	R\$ 60.090,30	R\$ 52.336,60
JORGE LUIZ DA SILVA	TRABALHISTA	INPLAC	R\$ 63.740,18	0%	R\$ 63.740,18	R\$ 64.244,95
JOSEANE DA SILVA	TRABALHISTA	INPLAC	R\$ 10.905,05	0%	R\$ 10.905,05	R\$ 12.394,92
JUAREZ GARVAO RIBEIRO JUNIOR	TRABALHISTA	INPLAC	R\$ 6.300,63	0%	R\$ 6.300,63	R\$ 8.239,46
JULIANA MARA ALVES DA CUNHA	TRABALHISTA	INPLAC	R\$ 19.960,66	0%	R\$ 19.960,66	R\$ 18.751,98
JUVENAL IRINEU VENANCIO	TRABALHISTA	INPLAC	R\$ 54.832,61	0%	R\$ 54.832,61	R\$ 51.049,58
KARINE GODOI PEREIRA	TRABALHISTA	INPLAC	R\$ 8.557,35	0%	R\$ 8.557,35	R\$ 10.110,61

LEONARDO MINETTO	TRABALHISTA	INPLAC	R\$ 10.820,79	0%	R\$ 10.820,79	R\$ 14.568,35
LEONARDO ROZ	TRABALHISTA	INPLAC	R\$ 10.380,02	0%	R\$ 10.380,02	R\$ 12.298,96
LIDIUNA GELSLEUCHTER	TRABALHISTA	INPLAC	R\$ 18.792,84	0%	R\$ 18.792,84	R\$ 18.017,18
LINDAMIR GARCIA	TRABALHISTA	INPLAC	R\$ 24.190,42	0%	R\$ 24.190,42	R\$ 23.927,71
LIODETE M. F. FERNANDES	TRABALHISTA	INPLAC	R\$ 28.320,00	0%	R\$ 28.320,00	R\$ 71.730,74
LUAN CARLOS MARIA	TRABALHISTA	INPLAC	R\$ 12.995,69	0%	R\$ 12.995,69	R\$ 14.829,12
LUANA CRISTINA DAMIANI	TRABALHISTA	INPLAC	R\$ 6.598,08	0%	R\$ 6.598,08	R\$ 8.122,32
LUCAS CAINA DA SILVA	TRABALHISTA	INPLAC	R\$ 17.251,05	0%	R\$ 17.251,05	R\$ 19.538,40
LUCIANO PEDRO FARIA	TRABALHISTA	INPLAC	R\$ 79.783,08	0%	R\$ 79.783,08	R\$ 78.865,62
MARCIO DA SILVA	TRABALHISTA	INPLAC	R\$ 57.741,28	0%	R\$ 57.741,28	R\$ 57.104,82
MARCOS DE MELO MACHADO	TRABALHISTA	INPLAC	R\$ 5.772,47	0%	R\$ 5.772,47	R\$ 9.135,03
MARIA KAROLINE MORAES	TRABALHISTA	INPLAC	R\$ 12.583,89	0%	R\$ 12.583,89	R\$ 12.823,69
MARIA LUCIA KONRATH MARCELINO	TRABALHISTA	INPLAC	R\$ 25.203,93	0%	R\$ 25.203,93	R\$ 27.029,73
MARIA ROMILDA MARQUES DA ROSA MACHA	TRABALHISTA	INPLAC	R\$ 27.457,39	0%	R\$ 27.457,39	R\$ 28.985,65
MARIO JOSE DA SILVA	TRABALHISTA	INPLAC	R\$ 74.508,93	0%	R\$ 74.508,93	R\$ 68.968,45
MARIO MOZAR GUIMARAES	TRABALHISTA	INPLAC	R\$ 6.433,22	0%	R\$ 6.433,22	R\$ 8.303,47
MATHEUS MARCOS OLIVEIRA	TRABALHISTA	INPLAC	R\$ 14.775,85	0%	R\$ 14.775,85	R\$ 3.085,05
MAURENI MIGUEL FERNANDES	TRABALHISTA	INPLAC	R\$ 51.119,15	0%	R\$ 51.119,15	R\$ 47.420,78
MAURO CESAR FLORES	TRABALHISTA	INPLAC	R\$ 32.458,85	0%	R\$ 32.458,85	R\$ 32.605,88
MAYCON BATISTA FARIAS	TRABALHISTA	INPLAC	R\$ 28.974,66	0%	R\$ 28.974,66	R\$ 30.859,13
MAYCON DA SILVA	TRABALHISTA	INPLAC	R\$ 50,00	0%	R\$ 50,00	R\$ 171,00
MICHEL BIGNOTTI DA SILVA	TRABALHISTA	INPLAC	R\$ 8.202,79	0%	R\$ 8.202,79	R\$ 10.189,74
MIGUEL JOAO MANES	TRABALHISTA	INPLAC	R\$ 72.443,42	0%	R\$ 72.443,42	R\$ 64.380,39
MURILO VENERANDO FARIAS	TRABALHISTA	INPLAC	R\$ 28.915,25	0%	R\$ 28.915,25	R\$ 31.698,73
NERI DIACIMO DE JESUS	TRABALHISTA	INPLAC	R\$ 31.540,04	0%	R\$ 31.540,04	R\$ 30.988,83
PABLO HENRIQUE CUTY	TRABALHISTA	INPLAC	R\$ 14.452,38	0%	R\$ 14.452,38	R\$ 15.410,76
PRISCILA RIBEIRO DA SILVA	TRABALHISTA	INPLAC	R\$ 15.497,19	0%	R\$ 15.497,19	R\$ 17.253,23
REGIANI PEREIRA DOS SANTOS	TRABALHISTA	INPLAC	R\$ 16.035,91	0%	R\$ 16.035,91	R\$ 17.760,94
RENATO DA SILVA GOULART	TRABALHISTA	INPLAC	R\$ 43.865,19	0%	R\$ 43.865,19	R\$ 44.721,34
RICARDO SIDNEI MARTINS	TRABALHISTA	INPLAC	R\$ 7.586,87	0%	R\$ 7.586,87	R\$ 9.559,87
RODRIGO VIEIRA	TRABALHISTA	INPLAC	R\$ 20.308,69	0%	R\$ 20.308,69	R\$ 21.729,79
SAMUEL RUDIGER	TRABALHISTA	INPLAC	R\$ 39.160,46	0%	R\$ 39.160,46	R\$ 41.747,61
SOLENE MARIA COSTA DOS SANTOS	TRABALHISTA	INPLAC	R\$ 26.310,85	0%	R\$ 26.310,85	R\$ 24.451,58

TAIMARA PEREIRA	TRABALHISTA	INPLAC	R\$ 14.368,43	0%	R\$ 14.368,43	R\$ 14.685,69
TAYRAN FILIPI DE OLIVEIRA	TRABALHISTA	INPLAC	R\$ 22.615,21	0%	R\$ 22.615,21	R\$ 25.193,82
TIAGO COSTA PAIM	TRABALHISTA	INPLAC	R\$ 11.443,15	0%	R\$ 11.443,15	R\$ 12.490,08
VALDONI JOAO DOS SANTOS FILHO	TRABALHISTA	INPLAC	R\$ 37.619,44	0%	R\$ 37.619,44	R\$ 39.436,96
VANESSA PERES CANDIDO	TRABALHISTA	INPLAC	R\$ 11.759,06	0%	R\$ 11.759,06	R\$ 7.879,29
VITAL HENRIQUE FARIAS	TRABALHISTA	INPLAC	R\$ 16.018,89	0%	R\$ 16.018,89	R\$ 16.971,50
WAGNER DOS SANTOS CORREIA	TRABALHISTA	INPLAC	R\$ 7.797,23	0%	R\$ 7.797,23	R\$ 8.202,43
YONARA CRISTINA TAVARES	TRABALHISTA	INPLAC	R\$ 9.942,81	0%	R\$ 9.942,81	R\$ 11.348,34

CREDOR	CLASSE	EMPRESA	VALOR HABILITADO NA RJ	DESÁGIO	VALOR A RECEBER	VALOR TOTAL PAGO
BANCO DO BRASIL S/A	GARANTIA REAL	INPLAC	R\$ 6.559.631,80	0%	R\$ 6.559.631,80	R\$ 854.800,80
BRDE - SC	GARANTIA REAL	INPLAC	R\$ 7.600.372,96	0%	R\$ 7.600.372,96	R\$ 630.202,88
ENGEA EMPRESA GESTORA DE ATIVOS	GARANTIA REAL	VILLE	R\$ 6.657.842,74	0%	R\$ 6.657.842,74	R\$ 279.606,64
BADESC - AGENCIA DE FOMENTO DE SC	GARANTIA REAL	INPLAC	R\$ 6.052.768,04	0%	R\$ 6.052.768,04	R\$ 562.973,08

CREDOR	CLASSE		VALOR HABILITADO NA RJ	DESÁGIO	VALOR A RECEBER	VALOR TOTAL PAGO
ACELETRON AUTOMACAO E ELETRO-ELETRONICA INDUSTRIAL LTDA	ME/EPP	INPLAC	R\$ 4.925,00	50%	R\$ 2.462,50	R\$ 2.820,00
ADIR SCHMIDT ME	ME/EPP	INPLAC	R\$ 9.375,00	50%	R\$ 4.687,50	R\$ 4.725,00
ALLCLINNER ACESSORIOS GRAFIC	ME/EPP	INPLAC	R\$ 24.000,00	50%	R\$ 12.000,00	R\$ 2.004,35
CDO AUTOMACAO EIRELI ME	ME/EPP	INPLAC	R\$ 10.807,97	50%	R\$ 5.403,99	R\$ 6.651,04
CLAUDEMIR ANTONIO MEURER EPP	ME/EPP	INPLAC	R\$ 41.514,00	50%	R\$ 20.757,00	R\$ 31.135,50
COMPONENTES ELETRONICOS DO SUL LTDA	ME/EPP	INPLAC	R\$ 7.131,00	50%	R\$ 3.565,50	R\$ 170,31
COR & APARENCIA COMERCIAL LTDA	ME/EPP	INPLAC	R\$ 3.150,00	50%	R\$ 1.575,00	R\$ 1.860,00
DIAMANTE EMPREENDIMENTOS	ME/EPP	INPLAC	R\$ 105.056,68	50%	R\$ 52.528,34	R\$ 80.056,68
EDIO LIMPEL HOFFMANN EPP	ME/EPP	INPLAC	R\$ 339,30	50%	R\$ 169,65	R\$ 339,30
EDSON ADEMIR MAIA ME	ME/EPP	INPLAC	R\$ 5.250,00	50%	R\$ 2.625,00	R\$ 3.833,36
EMCATUR VIAGENS E TURISMO LTDA	ME/EPP	INPLAC	R\$ 21.063,46	50%	R\$ 10.531,73	R\$ 7.603,04
FABIANO DA SOLER ME	ME/EPP	INPLAC	R\$ 108.713,60	50%	R\$ 54.356,80	R\$ 27.178,38
FLEXOLINEA INDUSTRIAL LTDA	ME/EPP	INPLAC	R\$ 22.475,00	50%	R\$ 11.237,50	R\$ 22.474,81
GRAFICAS INDUSTRIA GRAFICA LTDA	ME/EPP	INPLAC	R\$ 1.060,00	50%	R\$ 530,00	R\$ 1.060,00
J & J LTDA EPP	ME/EPP	INPLAC	R\$ 51.837,92	50%	R\$ 25.918,96	R\$ 43.198,27
J 2 C REPRESENTACOES LTDA ME	ME/EPP	INPLAC	R\$	50%	R\$	R\$

			9.981,39		4.990,70	3.993,82
JAIR CARLOS PETRI ME	ME/EPP	INPLAC	R\$ 5.074,50	50%	R\$ 2.537,25	R\$ 4.259,60
JN METALURGICA LTDA ME	ME/EPP	INPLAC	R\$ 6.380,00	50%	R\$ 3.190,00	R\$ 1.793,32
JORGE LUIZ KRAUTZ - ME	ME/EPP	INPLAC	R\$ 13.769,00	50%	R\$ 6.884,50	R\$ -
JUAN ANTONIO GUTIERREZ ROCHA ME	ME/EPP	INPLAC	R\$ 1.250,00	50%	R\$ 625,00	R\$ 1.250,00
LUMA USINAGEM E SOLDAS LTDA EPP	ME/EPP	INPLAC	R\$ 1.537,20	50%	R\$ 768,60	R\$ 1.537,20
MAIS SOLUCOES EM TECNOLOGIA DA	ME/EPP	INPLAC	R\$ 5.000,00	50%	R\$ 2.500,00	R\$ 4.000,01
MARIO CESAR MARQUES ME	ME/EPP	INPLAC	R\$ 14.181,80	50%	R\$ 7.090,90	R\$ 10.568,17
N.S RESTAURANTE 24 HORAS EIRELI	ME/EPP	INPLAC	R\$ 1.058,00	50%	R\$ 529,00	R\$ 1.065,00
NCR MATERIAIS E EQUIPAMENTOS L	ME/EPP	INPLAC	R\$ 1.058,00	50%	R\$ 529,00	R\$ 1.058,00
NEO VITTA SUCOS NATURAIS LTDA	ME/EPP	INPLAC	R\$ 13.770,00	50%	R\$ 6.885,00	R\$ 10.328,50
NEREU RETIFICA DE MOTORES EIRELI	ME/EPP	INPLAC	R\$ 110,00	50%	R\$ 55,00	R\$ 110,00
NILMAR JOAO COLEHO - ME	ME/EPP	INPLAC	R\$ 14.943,50	50%	R\$ 7.471,75	R\$ 10.354,80
PAULO CEZAR APOLINARIO ME	ME/EPP	INPLAC	R\$ 11.100,00	50%	R\$ 5.550,00	R\$ 5.640,00
PRUST & ROZZA LTDA	ME/EPP	INPLAC	R\$ 18.029,81	50%	R\$ 9.014,91	R\$ 4.311,35
PWM SISTEMAS DE ENERGIA E INFO	ME/EPP	INPLAC	R\$ 5.880,00	50%	R\$ 2.940,00	R\$ 836,58
RECOPECAS IND E COM DE PECAS	ME/EPP	INPLAC	R\$ 935,00	50%	R\$ 467,50	R\$ 935,00
RENATO NERI PEREIRA CONFECOES LTDA ME	ME/EPP	INPLAC	R\$ 4.118,33	50%	R\$ 2.059,17	R\$ 2.299,31
REPATRI COMERCIO DE FERRAMENTAS	ME/EPP	INPLAC	R\$ 636,00	50%	R\$ 318,00	R\$ 636,00
RGA COM DE COMPONENTES ELETRIC	ME/EPP	INPLAC	R\$ 4.156,45	50%	R\$ 2.078,23	R\$ 1.613,76
START SISTEMAS DE CLIMATIZAÇÃO	ME/EPP	INPLAC	R\$ 15.858,37	50%	R\$ 7.929,19	R\$ 1.650,92
TECFLEX COMERCIO E SERVIÇOS ELETRO-ELETRONICOS LTDA	ME/EPP	INPLAC	R\$ 4.712,27	50%	R\$ 2.356,14	R\$ 2.546,75
TRUEIT COM DE PRODUTOS E SUPRIMENTOS	ME/EPP	INPLAC	R\$ 4.036,62	50%	R\$ 2.018,31	R\$ 3.530,52
VILMAR AURELIANO OLIVEIRA SC TRANSPORTES ME	ME/EPP	INPLAC	R\$ 8.400,00	50%	R\$ 4.200,00	R\$ 3.075,00

CREDOR	CLASSE		VALOR HABILITADO NA RJ	DESÁGIO	VALOR A RECEBER	VALOR TOTAL PAGO
A. SCHULMAN PLASTICOS DO BRASIL	QUIROGRAFÁRIO	INPLAC	R\$ 807.026,41	50%	R\$ 403.513,21	R\$ 412.807,46
ATS COLOR DO BRASIL LTDA	QUIROGRAFÁRIO	INPLAC	R\$ 642.293,50	50%	R\$ 321.146,75	R\$ 213.883,67
BRASKEM S/A	QUIROGRAFÁRIO	INPLAC	R\$ 2.102.113,91	50%	R\$ 1.051.056,96	R\$ 702.901,94
BRUNO ANDRES BRASIL					R\$ -	R\$ 1.666,70
CLICHERIA BLUMENAU LTDA	QUIROGRAFÁRIO	INPLAC	R\$ 160.878,87	50%	R\$ 80.439,44	R\$ 47.828,88
CLINICA CARDIOLOGICA BIGUACU	QUIROGRAFÁRIO	INPLAC	R\$ 30,00	50%	R\$ 15,00	R\$ 30,00
COSTAO DO SANTINHO TURISMO	QUIROGRAFÁRIO	INPLAC	R\$ 2.539.086,24	50%	R\$ 1.269.543,12	R\$ 8.477,88

CREDIVEL SECURITIZADORA S.A.	QUIROGRAFÁR IO	INPLAC	R\$ 500.000,00	50%	R\$ 250.000,00	R\$ 130.000,00
CROMEX S.A.	QUIROGRAFÁR IO	INPLAC	R\$ 12.246,80	50%	R\$ 6.123,40	R\$ 4.082,27
DETOMASO FUNDO DE INVESTIMENTO	QUIROGRAFÁR IO	INPLAC	R\$ 2.431.577,83	50%	R\$ 1.215.788,92	R\$ 587.285,37
EXPRESSO SAO MIGUEL LTDA	QUIROGRAFÁR IO	INPLAC	R\$ 236,50	50%	R\$ 118,25	R\$ 236,50
JOSE JANUARIO CORTE	QUIROGRAFÁR IO	INPLAC	R\$ 15.551,46	50%	R\$ 7.775,73	R\$ 6.658,91
NEOEP ENGENHARIA DE PRODUCAO LTDA	QUIROGRAFÁR IO	INPLAC	R\$ 6.506,62	50%	R\$ 3.253,31	R\$ 2.529,60
OCL COMERCIO E IMPORTACAO LTDA	QUIROGRAFÁR IO	INPLAC	R\$ 709,56	50%	R\$ 354,78	R\$ 709,56
SELBETTI GESTAO DE DOCUMENTOS	QUIROGRAFÁR IO	INPLAC	R\$ 3.964,56	50%	R\$ 1.982,28	R\$ 2.729,31
SOLEFILMES IMPORTACAO DISTRIBUICAO	QUIROGRAFÁR IO	INPLAC	R\$ 24.993,27	50%	R\$ 12.496,64	R\$ 7.664,80
SOLEFLEX IMPORTACAO DISTRIBUICAO	QUIROGRAFÁR IO	INPLAC	R\$ 5.512,87	50%	R\$ 2.756,44	R\$ 2.128,24
TOTVS S/A	QUIROGRAFÁR IO	INPLAC	R\$ 49.441,55	50%	R\$ 24.720,78	R\$ 1.000,00
TSA QUIMICA DO BRASIL LTDA	QUIROGRAFÁR IO	INPLAC	R\$ 127.498,89	50%	R\$ 63.749,45	R\$ 27.567,36
VALOREM SECURITIZADORA DE CRED	QUIROGRAFÁR IO	INPLAC	R\$ 606.000,00	50%	R\$ 303.000,00	R\$ 80.000,00




Gladius
CONSULTORIA
CRA/SC 1025-J



ANEXO 3

Balancetes Contábeis

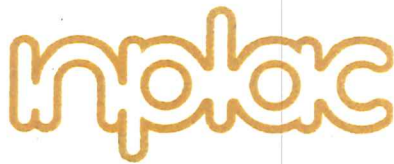


INPLAC - Indústria de Plásticos S.A.

BALANÇO PATRIMONIAL
(PROVISÓRIO, SUJEITO À ALTERAÇÃO)
ATIVO

	31 de dezembro de 2020	31 de dezembro de 2019
CIRCULANTE	<u>83.041.695,84</u>	<u>48.654.064,27</u>
Caixa e Equivalentes de Caixa	3.859.829,05	2.795.699,45
Contas a Receber de Clientes	32.025.938,89	12.345.170,22
Adiantamentos a Fornecedores	2.100.769,40	816.351,55
Tributos a Recuperar	13.657.941,23	12.812.818,70
Bancos Valores a Liberar	5.879.504,23	7.107.441,53
Estoques	22.440.184,73	10.651.566,83
Outros Direitos Realizáveis	3.077.528,31	2.125.015,99
NÃO CIRCULANTE	<u>306.153.119,84</u>	<u>295.689.054,46</u>
Realizável a Longo Prazo	<u>122.784.342,67</u>	<u>121.737.887,92</u>
Partes Relacionadas	12.156.578,84	11.315.827,78
Imóveis a Comercializar	33.500,00	183.500,00
Depósitos Judiciais e Empréstimos Compulsórios	1.123.923,33	1.001.974,62
Tributos a Recuperar	109.470.340,50	109.236.585,52
Investimentos	<u>62.242.974,42</u>	<u>56.709.927,37</u>
Imobilizado	<u>60.878.513,78</u>	<u>56.930.512,44</u>
Intangível	<u>60.247.288,97</u>	<u>60.310.726,73</u>
TOTAL DO ATIVO	<u>389.194.815,68</u>	<u>344.343.118,73</u>

(As notas explicativas integram o conjunto das demonstrações financeiras)




INPLAC - Indústria de Plásticos S.A.

BALANÇO PATRIMONIAL
(PROVISÓRIO, SUJEITO À ALTERAÇÃO)
PASSIVO E PATRIMÔNIO LÍQUIDO

	31 de dezembro de 2020	31 de dezembro de 2019
CIRCULANTE	<u>49.527.423,62</u>	<u>40.894.967,00</u>
Fornecedores	7.053.116,28	4.885.162,78
Instituições Financeiras	9.131.409,81	9.657.599,68
Duplicatas Descontadas	165.092,76	3.590.432,74
Saques de Exportação-ACE	0,00	2.355.450,00
Obrigações Sociais e Trabalhistas	4.956.252,96	1.704.196,76
Obrigações Fiscais e Tributárias	2.014.001,71	432.958,58
Provisão p/ Férias e Encargos	3.823.261,89	2.786.176,81
Parcelamentos de Tributos	13.898.027,20	12.410.716,16
Adiantamentos de Clientes	6.038.765,84	1.481.890,97
Parcelamento Ação Trabalhista Coletiva	1.571.197,20	1.474.157,52
Comissões a Pagar	876.297,97	116.225,00
NÃO CIRCULANTE	<u>319.817.766,34</u>	<u>294.044.455,40</u>
Fornecedores	1.436.828,10	3.704.387,64
Financiamentos Para Capital de Giro	30.448.946,86	30.950.953,68
Partes Relacionadas	26.280.718,16	26.793.063,57
Parcelamento Ação Trabalhista Coletiva	20.706.636,25	18.828.779,06
Parcelamentos de Tributos	230.066.841,01	202.618.203,23
IR e CS Passivo Diferido	10.877.795,96	11.149.068,22
PATRIMÔNIO LÍQUIDO	<u>19.849.625,72</u>	<u>9.403.696,33</u>
Capital Realizado	13.595.917,00	13.595.917,00
Reservas de Capital	71.509.560,44	71.509.560,44
Ajuste de Avaliação Patrimonial	21.116.771,45	21.643.358,81
Prejuízos Acumulados	-86.372.623,17	-97.345.139,92
TOTAL DO PASSIVO E PATRIMÔNIO LÍQUIDO	<u>389.194.815,68</u>	<u>344.343.118,73</u>


(As notas explicativas integram o conjunto das demonstrações financeiras)




INPLAC - Indústria de Plásticos S.A.

DEMONSTRAÇÃO DO RESULTADO
(PROVISÓRIA, SUJEITA À ALTERAÇÃO)

	01/jan./2020 a 31/dez./2020	01/jan./2019 a 31/dez./2019
RECEITA OPERACIONAL BRUTA	<u>242.822.019,03</u>	<u>174.767.646,99</u>
Receita Vendas Mercado Interno	207.577.468,92	145.000.140,11
Receita Vendas Mercado Externo	35.244.550,11	29.767.506,88
(-) DEDUÇÕES DA RECEITA BRUTA	<u>-41.178.695,87</u>	<u>-29.955.202,09</u>
Devoluções e Abatimentos	-2.056.425,49	-1.537.101,68
Impostos e Contribuições	-39.122.270,38	-28.418.100,41
RECEITA OPERACIONAL LÍQUIDA	<u>201.643.323,16</u>	<u>144.812.444,90</u>
CUSTO DAS MERCADORIAS E SERVIÇOS	<u>-163.973.296,64</u>	<u>-135.876.137,29</u>
LUCRO BRUTO	<u>37.670.026,52</u>	<u>8.936.307,61</u>
(DESPESAS)/RECEITAS OPERACIONAIS	<u>-8.466.554,91</u>	<u>-17.015.067,29</u>
Despesas Gerais e Administrativas	-11.738.246,73	-12.523.300,70
Despesas c/ Vendas	-18.502.285,83	-15.605.321,40
Receita de Equivalência Patrimonial	5.533.047,05	4.101.062,96
Outros Ganhos/(Perdas) Líquidos	15.556.515,25	-241.321,00
Ganhos e Deságios - Recup. Judicial	684.415,35	7.253.812,85
RESULTADO ANTES DOS EFEITOS FINANCEIROS	<u>29.203.471,61</u>	<u>-8.078.759,68</u>
Receitas Financeiras	604.712,85	1.093.121,26
Despesas Financeiras Operacionais	-5.964.732,42	-8.381.999,52
Despesas Financeiras Tributárias	-14.323.327,60	-11.754.192,10
RESULTADO ANTES DO I R E DA CONTR. SOCIAL	<u>9.520.124,44</u>	<u>-27.121.830,04</u>
IR e CS Prejuízo Fiscal	<u>852.159,30</u>	<u>15.839.847,40</u>
IR e CS Diferidos	<u>271.272,26</u>	<u>279.177,74</u>
PREJUÍZO(LUCRO) DO EXERCÍCIO	<u>10.643.556,00</u>	<u>-11.002.804,90</u>
Por Ação do Capital Social	0,78	-0,81


Roberto Marcondes de Mattos
Diretor Industrial


Fernando Marcondes de Mattos
Diretor Presidente


Zulmar Lofi
Contador
CRC-SC - 024379/O-0

(As notas explicativas integram o conjunto das demonstrações financeiras)


VILLE EMPREENDIMENTOS S.A

CNPJ 07.033.311/0001-04


BALANÇO EM

Data de emissão: 31-mar-21

ATIVO	31/12/20	31/12/19
CIRCULANTE	17.300.658,22	16.882.662,28
Caixa e bancos	4.297,19	2.857,38
Contas a receber	5.421.010,21	4.458.349,75
Contas a receber	2.433.356,90	1.881.810,62
Cartões de crédito	0,00	0,00
Cheques em cobrança	0,00	0,00
Devedores diversos	2.987.653,31	2.576.539,13
Adiantamentos a fornecedores	0,00	0,00
Impostos a recuperar	1.092.450,00	1.092.450,00
Estoques	10.782.900,82	11.329.005,15
Outros direitos a realizar	0,00	0,00
Outros direitos a realizar	0,00	0,00
Imóveis a comercializar	0,00	0,00
Bancos Valores a Realizar	0,00	0,00
NÃO CIRCULANTE	21.814.354,31	20.954.035,21
Realizável a Longo Prazo	19.743.813,72	19.743.813,72
Créditos c/pessoas ligadas	19.310.394,04	19.310.394,04
Depósitos judiciais	0,00	0,00
Contas a receber	433.419,68	433.419,68
Outros valores do ARLP	0,00	0,00
Tributos a recuperar	0,00	0,00
Investimentos temporários	0,00	0,00
Permanente	2.070.540,59	1.210.221,49
Imobilizado	0,00	0,00
Investimento	0,00	0,00
Imóveis	0,00	0,00
Imobilizado	2.508.853,60	1.613.481,35
Imóveis	1.631.872,99	1.234.682,43
Máquinas e equipamentos	637.560,16	139.378,47
Móveis e utensílios	24.358,74	24.358,74
Veículos	185.742,55	185.742,55
Equipamentos de informática	29.319,16	29.319,16
Reforma apartamentos	0,00	0,00
Intangível	0,00	0,00
Software	0,00	0,00
Depreciação	-438.313,01	-403.259,86
Participações em coligadas	0,00	0,00
Diferido		
Gastos pré operacionais	0,00	0,00
Amortização Acumulada	0,00	0,00
TOTAL DO ATIVO	39.115.012,53	37.836.697,49


 Fernando Marcondes de Mattos
 Diretor Presidente
 CPF 003.463.739-72

PASSIVO	31/12/20	31/12/19
PASSIVO CIRCULANTE	1.833.506,45	2.146.851,96
Bancos	0,00	0,00
Fornecedores	68.283,57	62.647,36
Fornecedores	68.283,57	62.647,36
Obrigações por compras de Imóveis	0,00	0,00
Salários e encargos	28.548,88	14.452,40
Salários e encargos	6.946,00	6.219,00
Provisão férias e 13ª	21.602,88	8.233,40
Impostos	1.736.674,00	2.069.752,20
Impostos, taxas e contribuições diversas	164.438,73	106.752,35
Impostos parcelados	1.572.235,27	1.962.999,85
Adiantamento de clientes	0,00	0,00
Duplicatas e cambiais descontadas	0,00	0,00
Duplicatas descontadas	0,00	0,00
Saques de Exportação	0,00	0,00
PASSIVO NÃO CIRCULANTE	33.093.188,17	33.407.185,35
Exigível a Longo Prazo	33.093.188,17	33.407.185,35
Impostos parcelados	8.824.621,67	11.172.320,55
Impostos diferidos	4.023.806,68	3.986.388,36
Bancos - EMGEA	7.648.881,63	7.489.355,04
Débitos pessoas ligadas	7.038.788,58	5.257.964,87
Fornecedores - R.J	5.557.089,61	5.501.156,53
PATRIMÔNIO LÍQUIDO	4.188.317,91	2.282.660,18
Capital social	6.949.136,49	5.101.332,93
Capital realizado	5.000.000,00	5.000.000,00
Reserva Legal - Reserva de Capital	418,29	418,29
Reserva de capital	100.914,64	100.914,64
Resultado acumulado	7.493.496,28	4.670.351,75
Ajustes Exercícios Anteriores	-10.312.169,03	-10.312.169,03
Resultado do exercício corrente	1.905.657,73	2.823.144,53
TOTAL DO PASSIVO	39.115.012,53	37.836.697,49


 Geisa Silvello
 Contadora
 CRC-RS 078621/O-4

VILLE EMPREENDIMENTOS S.A
DEMONSTRAÇÃO DO RESULTADO


CNPJ 07.033.311/0001-04

Emissão: 31-mar-21

	a	01/01/20 31/12/20	a	01/01/19 31/12/19
RECEITA BRUTA		2.318.156,92		0,00
Venda de unidades imobiliárias		2.318.156,92		0,00
Venda de mercadorias mercado externo		0,00		0,00
Prestação de serviços		0,00		0,00
DEDUÇÕES		-84.432,22		-4.951,59
Impostos e contribuições		-84.432,22		-4.951,59
Impostos diferidos		0,00		0,00
Devoluções e abatimentos		0,00		0,00
RECEITA LÍQUIDA		2.233.724,70		-4.951,59
CUSTO DAS VENDAS E SERVIÇOS		-546.104,33		0,00
LUCRO BRUTO		1.687.620,37		-4.951,59
RECEITAS (DESPESAS) OPERACIONAIS		-1.307.485,07		-1.079.316,83
Despesas com pessoal		-164.700,48		-156.800,10
Despesas com vendas		-376.246,80		-186.963,67
Despesas gerais e administrativas		-766.537,79		-739.028,06
Outras despesas/receitas operacionais		0,00		3.475,00
RESULTADO OPERACIONAL		380.135,30		-1.084.268,42
RESULTADO FINANCEIRO		1.591.008,91		3.911.346,48
Encargos financeiros		-982.924,84		-2.122.764,93
Receitas financeiras		2.573.933,75		6.034.111,41
Resultado Equivalencia Patrimonial		0,00		0,00
RESULTADO ANTES DO IR		1.971.144,21		2.827.078,06
IR E CSSL correntes		-65.486,48		-3.933,53
IR E CSSL diferidos		0,00		0,00
RESULTADO DO EXERCÍCIO		1.905.657,73		2.823.144,53


Fernando Marcondes de Mattos
Diretor Presidente
CPF 003.463.739-72


Geisa Silvello
Contadora
CRC-RS 078621/O-4



INPLAC - Indústria de Plásticos S.A.

BALANÇO PATRIMONIAL
(PROVISÓRIO, SUJEITO À ALTERAÇÃO)
ATIVO

	31 de dezembro de 2020	31 de dezembro de 2019
CIRCULANTE	<u>83.041.695,84</u>	<u>48.654.064,27</u>
Caixa e Equivalentes de Caixa	3.859.829,05	2.795.699,45
Contas a Receber de Clientes	32.025.938,89	12.345.170,22
Adiantamentos a Fornecedores	2.100.769,40	816.351,55
Tributos a Recuperar	13.657.941,23	12.812.818,70
Bancos Valores a Liberar	5.879.504,23	7.107.441,53
Estoques	22.440.184,73	10.651.566,83
Outros Direitos Realizáveis	3.077.528,31	2.125.015,99
NÃO CIRCULANTE	<u>306.153.119,84</u>	<u>295.689.054,46</u>
Realizável a Longo Prazo	<u>122.784.342,67</u>	<u>121.737.887,92</u>
Partes Relacionadas	12.156.578,84	11.315.827,78
Imóveis a Comercializar	33.500,00	183.500,00
Depósitos Judiciais e Empréstimos Compulsórios	1.123.923,33	1.001.974,62
Tributos a Recuperar	109.470.340,50	109.236.585,52
Investimentos	<u>62.242.974,42</u>	<u>56.709.927,37</u>
Imobilizado	<u>60.878.513,78</u>	<u>56.930.512,44</u>
Intangível	<u>60.247.288,97</u>	<u>60.310.726,73</u>
TOTAL DO ATIVO	<u>389.194.815,68</u>	<u>344.343.118,73</u>

(As notas explicativas integram o conjunto das demonstrações financeiras)




INPLAC - Indústria de Plásticos S.A.

BALANÇO PATRIMONIAL
(PROVISÓRIO, SUJEITO À ALTERAÇÃO)
PASSIVO E PATRIMÔNIO LÍQUIDO

	31 de dezembro de 2020	31 de dezembro de 2019
CIRCULANTE	<u>49.527.423,62</u>	<u>40.894.967,00</u>
Fornecedores	7.053.116,28	4.885.162,78
Instituições Financeiras	9.131.409,81	9.657.599,68
Duplicatas Descontadas	165.092,76	3.590.432,74
Saques de Exportação-ACE	0,00	2.355.450,00
Obrigações Sociais e Trabalhistas	4.956.252,96	1.704.196,76
Obrigações Fiscais e Tributárias	2.014.001,71	432.958,58
Provisão p/ Férias e Encargos	3.823.261,89	2.786.176,81
Parcelamentos de Tributos	13.898.027,20	12.410.716,16
Adiantamentos de Clientes	6.038.765,84	1.481.890,97
Parcelamento Ação Trabalhista Coletiva	1.571.197,20	1.474.157,52
Comissões a Pagar	876.297,97	116.225,00
NÃO CIRCULANTE	<u>319.817.766,34</u>	<u>294.044.455,40</u>
Fornecedores	1.436.828,10	3.704.387,64
Financiamentos Para Capital de Giro	30.448.946,86	30.950.953,68
Partes Relacionadas	26.280.718,16	26.793.063,57
Parcelamento Ação Trabalhista Coletiva	20.706.636,25	18.828.779,06
Parcelamentos de Tributos	230.066.841,01	202.618.203,23
IR e CS Passivo Diferido	10.877.795,96	11.149.068,22
PATRIMÔNIO LÍQUIDO	<u>19.849.625,72</u>	<u>9.403.696,33</u>
Capital Realizado	13.595.917,00	13.595.917,00
Reservas de Capital	71.509.560,44	71.509.560,44
Ajuste de Avaliação Patrimonial	21.116.771,45	21.643.358,81
Prejuízos Acumulados	-86.372.623,17	-97.345.139,92
TOTAL DO PASSIVO E PATRIMÔNIO LÍQUIDO	<u>389.194.815,68</u>	<u>344.343.118,73</u>


(As notas explicativas integram o conjunto das demonstrações financeiras)




INPLAC - Indústria de Plásticos S.A.

DEMONSTRAÇÃO DO RESULTADO
(PROVISÓRIA, SUJEITA À ALTERAÇÃO)

	01/jan./2020 a 31/dez./2020	01/jan./2019 a 31/dez./2019
RECEITA OPERACIONAL BRUTA	<u>242.822.019,03</u>	<u>174.767.646,99</u>
Receita Vendas Mercado Interno	207.577.468,92	145.000.140,11
Receita Vendas Mercado Externo	35.244.550,11	29.767.506,88
(-) DEDUÇÕES DA RECEITA BRUTA	<u>-41.178.695,87</u>	<u>-29.955.202,09</u>
Devoluções e Abatimentos	-2.056.425,49	-1.537.101,68
Impostos e Contribuições	-39.122.270,38	-28.418.100,41
RECEITA OPERACIONAL LÍQUIDA	<u>201.643.323,16</u>	<u>144.812.444,90</u>
CUSTO DAS MERCADORIAS E SERVIÇOS	<u>-163.973.296,64</u>	<u>-135.876.137,29</u>
LUCRO BRUTO	<u>37.670.026,52</u>	<u>8.936.307,61</u>
(DESPESAS)/RECEITAS OPERACIONAIS	<u>-8.466.554,91</u>	<u>-17.015.067,29</u>
Despesas Gerais e Administrativas	-11.738.246,73	-12.523.300,70
Despesas c/ Vendas	-18.502.285,83	-15.605.321,40
Receita de Equivalência Patrimonial	5.533.047,05	4.101.062,96
Outros Ganhos/(Perdas) Líquidos	15.556.515,25	-241.321,00
Ganhos e Deságios - Recup. Judicial	684.415,35	7.253.812,85
RESULTADO ANTES DOS EFEITOS FINANCEIROS	<u>29.203.471,61</u>	<u>-8.078.759,68</u>
Receitas Financeiras	604.712,85	1.093.121,26
Despesas Financeiras Operacionais	-5.964.732,42	-8.381.999,52
Despesas Financeiras Tributárias	-14.323.327,60	-11.754.192,10
RESULTADO ANTES DO I R E DA CONTR. SOCIAL	<u>9.520.124,44</u>	<u>-27.121.830,04</u>
IR e CS Prejuízo Fiscal	<u>852.159,30</u>	<u>15.839.847,40</u>
IR e CS Diferidos	<u>271.272,26</u>	<u>279.177,74</u>
PREJUÍZO(LUCRO) DO EXERCÍCIO	<u>10.643.556,00</u>	<u>-11.002.804,90</u>
Por Ação do Capital Social	0,78	-0,81


Roberto Marcondes de Mattos
Diretor Industrial


Fernando Marcondes de Mattos
Diretor Presidente


Zulmar Lofi
Contador
CRC-SC - 024379/O-0

(As notas explicativas integram o conjunto das demonstrações financeiras)


VILLE EMPREENDIMENTOS S.A

CNPJ 07.033.311/0001-04


BALANÇO EM

Data de emissão: 31-mar-21

ATIVO	31/12/20	31/12/19
CIRCULANTE	17.300.658,22	16.882.662,28
Caixa e bancos	4.297,19	2.857,38
Contas a receber	5.421.010,21	4.458.349,75
Contas a receber	2.433.356,90	1.881.810,62
Cartões de crédito	0,00	0,00
Cheques em cobrança	0,00	0,00
Devedores diversos	2.987.653,31	2.576.539,13
Adiantamentos a fornecedores	0,00	0,00
Impostos a recuperar	1.092.450,00	1.092.450,00
Estoques	10.782.900,82	11.329.005,15
Outros direitos a realizar	0,00	0,00
Outros direitos a realizar	0,00	0,00
Imóveis a comercializar	0,00	0,00
Bancos Valores a Realizar	0,00	0,00
NÃO CIRCULANTE	21.814.354,31	20.954.035,21
Realizável a Longo Prazo	19.743.813,72	19.743.813,72
Créditos c/pessoas ligadas	19.310.394,04	19.310.394,04
Depósitos judiciais	0,00	0,00
Contas a receber	433.419,68	433.419,68
Outros valores do ARLP	0,00	0,00
Tributos a recuperar	0,00	0,00
Investimentos temporários	0,00	0,00
Permanente	2.070.540,59	1.210.221,49
Imobilizado	0,00	0,00
Investimento	0,00	0,00
Imóveis	0,00	0,00
Imobilizado	2.508.853,60	1.613.481,35
Imóveis	1.631.872,99	1.234.682,43
Máquinas e equipamentos	637.560,16	139.378,47
Móveis e utensílios	24.358,74	24.358,74
Veículos	185.742,55	185.742,55
Equipamentos de informática	29.319,16	29.319,16
Reforma apartamentos	0,00	0,00
Intangível	0,00	0,00
Software	0,00	0,00
Depreciação	-438.313,01	-403.259,86
Participações em coligadas	0,00	0,00
Diferido		
Gastos pré operacionais	0,00	0,00
Amortização Acumulada	0,00	0,00
TOTAL DO ATIVO	39.115.012,53	37.836.697,49


 Fernando Marcondes de Mattos
 Diretor Presidente
 CPF 003.463.739-72

PASSIVO	31/12/20	31/12/19
PASSIVO CIRCULANTE	1.833.506,45	2.146.851,96
Bancos	0,00	0,00
Fornecedores	68.283,57	62.647,36
Fornecedores	68.283,57	62.647,36
Obrigações por compras de Imóveis	0,00	0,00
Salários e encargos	28.548,88	14.452,40
Salários e encargos	6.946,00	6.219,00
Provisão férias e 13ª	21.602,88	8.233,40
Impostos	1.736.674,00	2.069.752,20
Impostos, taxas e contribuições diversas	164.438,73	106.752,35
Impostos parcelados	1.572.235,27	1.962.999,85
Adiantamento de clientes	0,00	0,00
Duplicatas e cambiais descontadas	0,00	0,00
Duplicatas descontadas	0,00	0,00
Saques de Exportação	0,00	0,00
PASSIVO NÃO CIRCULANTE	33.093.188,17	33.407.185,35
Exigível a Longo Prazo	33.093.188,17	33.407.185,35
Impostos parcelados	8.824.621,67	11.172.320,55
Impostos diferidos	4.023.806,68	3.986.388,36
Bancos - EMGEA	7.648.881,63	7.489.355,04
Débitos pessoas ligadas	7.038.788,58	5.257.964,87
Fornecedores - R.J	5.557.089,61	5.501.156,53
PATRIMÔNIO LÍQUIDO	4.188.317,91	2.282.660,18
Capital social	6.949.136,49	5.101.332,93
Capital realizado	5.000.000,00	5.000.000,00
Reserva Legal - Reserva de Capital	418,29	418,29
Reserva de capital	100.914,64	100.914,64
Resultado acumulado	7.493.496,28	4.670.351,75
Ajustes Exercícios Anteriores	-10.312.169,03	-10.312.169,03
Resultado do exercício corrente	1.905.657,73	2.823.144,53
TOTAL DO PASSIVO	39.115.012,53	37.836.697,49


 Geisa Silvello
 Contadora
 CRC-RS 078621/O-4


VILLE EMPREENDIMENTOS S.A
DEMONSTRAÇÃO DO RESULTADO

CNPJ 07.033.311/0001-04

Emissão: 31-mar-21

	a	01/01/20 31/12/20	a	01/01/19 31/12/19
RECEITA BRUTA		2.318.156,92		0,00
Venda de unidades imobiliárias		2.318.156,92		0,00
Venda de mercadorias mercado externo		0,00		0,00
Prestação de serviços		0,00		0,00
DEDUÇÕES		-84.432,22		-4.951,59
Impostos e contribuições		-84.432,22		-4.951,59
Impostos diferidos		0,00		0,00
Devoluções e abatimentos		0,00		0,00
RECEITA LÍQUIDA		2.233.724,70		-4.951,59
CUSTO DAS VENDAS E SERVIÇOS		-546.104,33		0,00
LUCRO BRUTO		1.687.620,37		-4.951,59
RECEITAS (DESPESAS) OPERACIONAIS		-1.307.485,07		-1.079.316,83
Despesas com pessoal		-164.700,48		-156.800,10
Despesas com vendas		-376.246,80		-186.963,67
Despesas gerais e administrativas		-766.537,79		-739.028,06
Outras despesas/receitas operacionais		0,00		3.475,00
RESULTADO OPERACIONAL		380.135,30		-1.084.268,42
RESULTADO FINANCEIRO		1.591.008,91		3.911.346,48
Encargos financeiros		-982.924,84		-2.122.764,93
Receitas financeiras		2.573.933,75		6.034.111,41
Resultado Equivalencia Patrimonial		0,00		0,00
RESULTADO ANTES DO IR		1.971.144,21		2.827.078,06
IR E CSSL correntes		-65.486,48		-3.933,53
IR E CSSL diferidos		0,00		0,00
RESULTADO DO EXERCÍCIO		1.905.657,73		2.823.144,53


Fernando Marcondes de Mattos
Diretor Presidente
CPF 003.463.739-72


Geisa Silvello
Contadora
CRC-RS 078621/O-4