

EXMO(A) SR(A) DR(A) JUIZ(ÍZA) DE DIREITO DA 2ª VARA CÍVEL DA
COMARCA DE TUBARÃO – SC

Processo: 0001459-36.2018.8.24.0075

Tipo: Recuperação Judicial

Autores: A. Nunes & Cia Ltda e Petronunes Transportador, Revendedor e
Retalhista de Derivados de Petróleo Ltda.

GLADIUS CONSULTORIA E GESTÃO EMPRESARIAL S/S LTDA,
neste ato representada por seu administrador, Agenor Daufenbach Júnior,
Administrador Judicial no processo de RECUPERAÇÃO JUDICIAL de A. Nunes
& Cia Ltda e Petronunes Transportador, Revendedor E Retalhista De
Derivados De Petróleo Ltda., vem, respeitosamente, a presença de V. Exa.,
informar e ao final requerer o que segue:

Visando dar efetividade ao art. 22, II, “c” da Lei 11.101/2005, vem esta
administração judicial apresentar:

RELATÓRIO MENSAL DAS ATIVIDADES DA DEVEDORA

Elaborando relatórios relativos ao faturamento mensal, indicadores financeiros
bem como o número de funcionários ligados as empresa autora, como forma de
monitoramento de suas atividades e intensidade de continuidade da produção.

Desta feita, além dos dados industriais informados nesta peça, traz-se anexo o
Balancete contábil do mês de Abril/2019, subscritos pelos diretores da recuperanda
bem como pelo contador da mesma.

1 - DO INFORME DAS ATIVIDADES DAS RECUPERANDAS

Como relatado na inicial, a recuperanda A. Nunes é uma rede de postos de combustíveis que possui “bandeira” própria, além de uma marca de produtos gourmet, chamada ANunes Gourmet.

Em relação a outra recuperanda, PETRONUNES, dedica-se ao comércio atacadista de combustíveis, lubrificantes e Arla32. Com foco no desenvolvimento de tecnologia exclusiva, oferece o hardware e software para gestão do consumo de abastecimento de veículos, bem como serviço de Engenharia Ambiental própria.

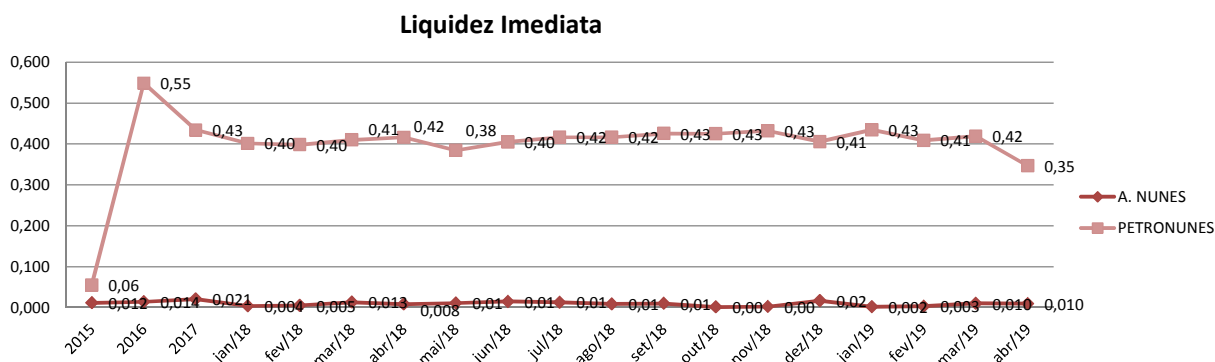
1.1 – INDICADORES CONTÁBEIS DE LIQUIDEZ E VARIAÇÃO PATRIMONIAL:

Os indicadores contábeis de liquidez têm por objetivo medir a capacidade da empresa em liquidar com seus compromissos a curto prazo e demonstram o índice de sua solvência geral. Estes índices demonstram quanto a empresa possui disponível para cada R\$ 1,00 de compromissos assumidos.

Liquidez Imediata

O índice de liquidez imediata é o quociente que compara o Disponível e o Passivo Circulante ou Obrigações de Curto Prazo. Ou seja, quanto das obrigações de até 12 meses a empresa consegue liquidar com os recursos que ela consegue transformar em dinheiro imediatamente para cada R\$ 1,00 de obrigação.

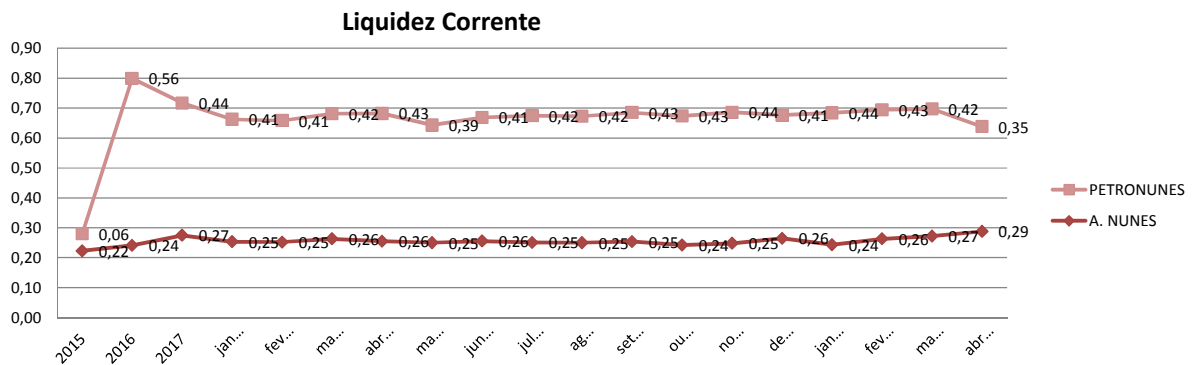
Pode-se visualizar nos gráficos abaixo as representações dos comportamentos destes índices dos últimos anos até o período atual das empresas autoras:



Liquidez Corrente

O índice de liquidez corrente é o comparativo entre o Ativo Circulante e o Passivo Circulante. Ou seja, quanto das disponibilidades, bens ou direitos que a empresa possui de curto prazo para quitar com suas obrigações, também do curto prazo de até 12 meses, para cada R\$ 1,00 devido.

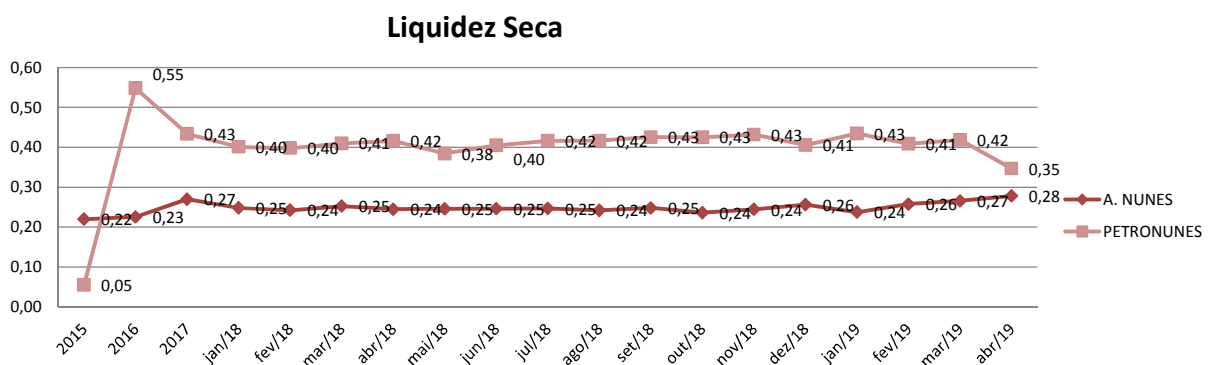
Conclui-se pela evolução do índice no gráfico abaixo, com as representações dos comportamentos deste nos últimos exercícios.



Liquidez Seca

O índice de liquidez seca mostra a posição da empresa caso necessite utilizar todo seu Ativo Circulante, com exclusão da conta de Estoques, uma vez que este não tem uma data definida para sua transformação em dinheiro, para quitar seu Passivo Circulante ou Obrigações de Curto Prazo.

Assim é a evolução destes índices nos últimos períodos:

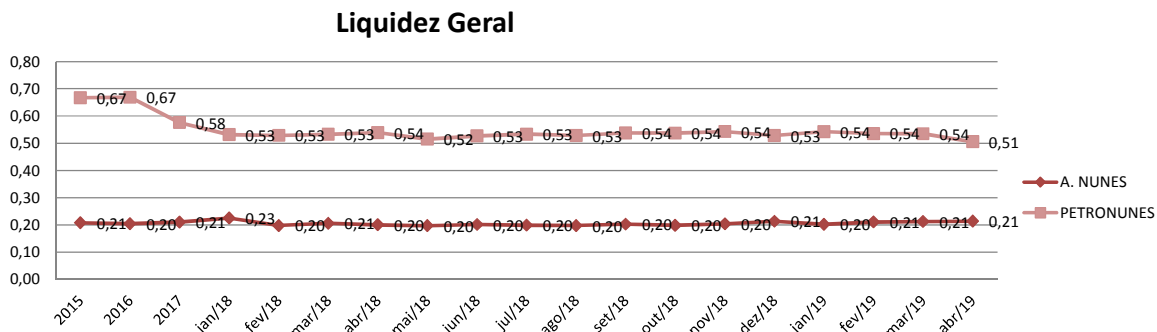


Liquidez Geral

O índice de liquidez geral difere-se dos outros índices de liquidez, pois é o confronto entre o Exigível Total e o Realizável Total da empresa. Ele indica o quanto a empresa conseguirá honrar com seus compromissos de curto e longo prazo,

contando com todos seus bens e direitos de curto e longo prazo também. Ou seja, quanto ela possui em bens e direitos para cumprir com cada R\$ 1,00 de dívida no curto e longo prazo.

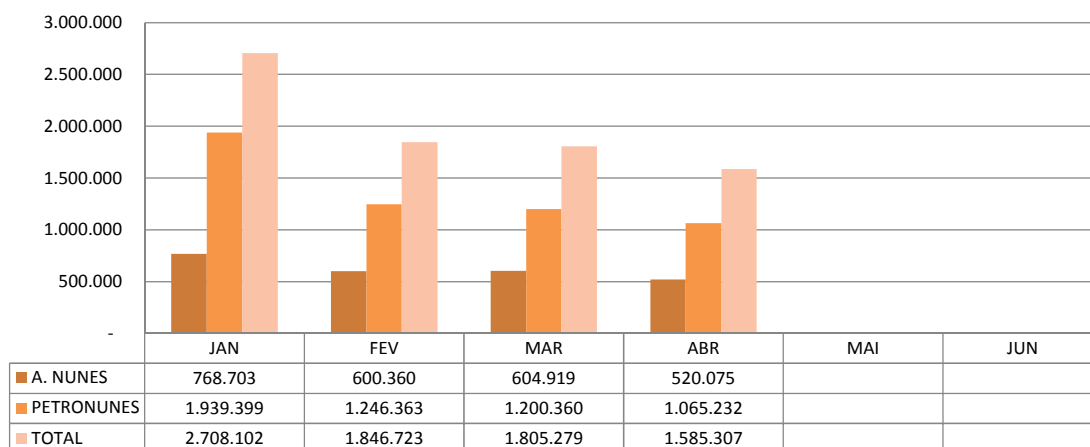
Graficamente:



1.2- INDICADORES FINANCEIROS, DE PRODUÇÃO E QUADRO DE PESSOAL

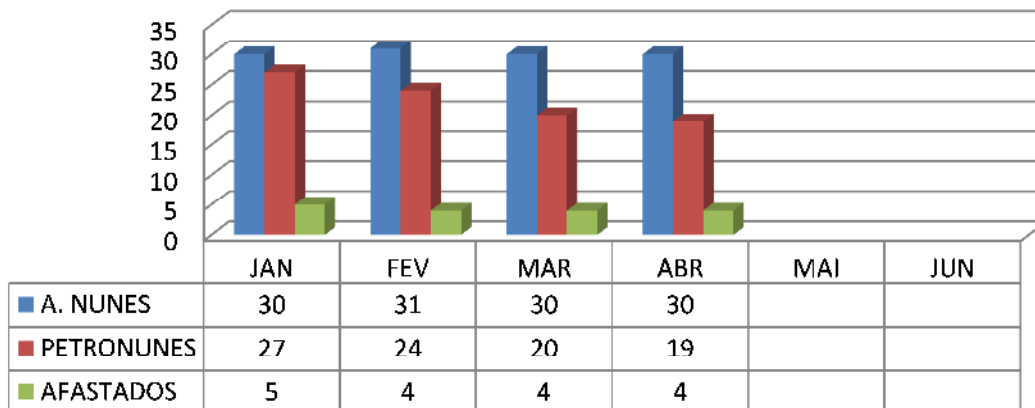
Como já citado anteriormente, as empresas revendem combustíveis, bem como são voltados ao comércio atacadista de combustíveis, lubrificantes e Arla32, sendo assim, sua produção/revenda é representada na medida Litros.

Revenda (em Litros) 2019



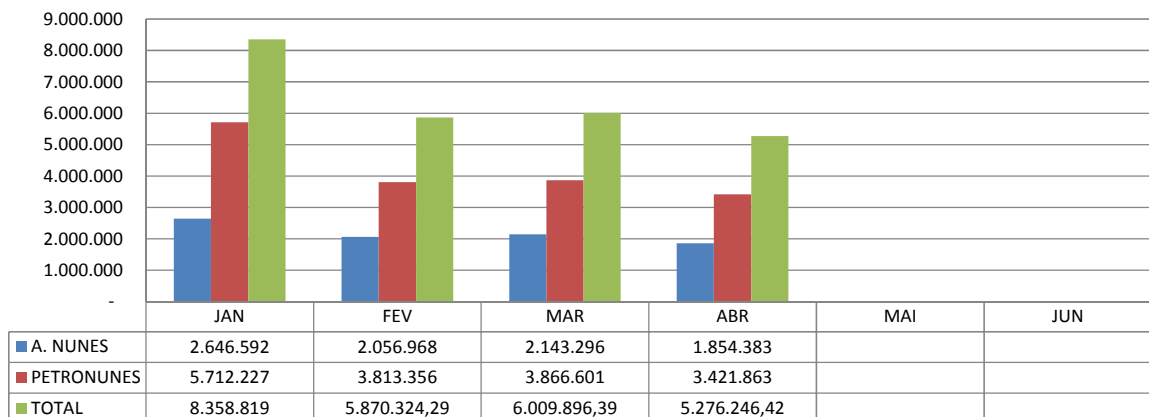
O quadro de funcionários é composto por profissionais atuantes na área Administrativa e na Produção, chegando a um total de 49 funcionários ligados as recuperandas no mês corrente, sendo que 04 encontram-se afastados. Desta forma, segue abaixo sua representação gráfica:

Quadro Geral de Pessoal - 2019



O faturamento bruto do Grupo atingiu, no mês de Abril/2019, o valor de R\$ 5.276.246,42, tendo uma redução de 12,21% em relação ao mês anterior.

Faturamento (Em R\$) - 2019



As informações aqui reproduzidas foram trazidas por relatórios da recuperanda, em seus respectivos setores.

Sobre as informações contábeis, seguem anexo, e fazem parte da presente peça, os balancetes ofertados pelo setor competente.

Ofrente ao exposto, vem esta administração judicial, REQUERER juntada Relatório Mensal das Atividades da Devedora, cumprindo assim o art. 22, II, "c" da Lei 11.101/2005, bem como dos documentos que a acompanham, quais sejam:

✓ Balancete Contábil de Abril/2019;

Termos em que,

Pede deferimento,

Tubarão-SC, 17 de Junho de 2019.


GLADIUS CONSULTORIA E GESTÃO EMPRESARIAL S/S LTDA
Agenor Daufenbach Júnior
Adm. Judicial CRA/SC 6410 – OAB/SC 32.401

Classificação	Conta	Saldo Anterior	Débito	Crédito	Saldo Final
1	ATIVO	43.083.778,00 d	16.334.126,58	17.611.595,22	41.806.309,36 d
1.1	ATIVO CIRCULANTE	16.718.249,94 d	13.015.369,10	15.394.575,87	14.339.043,17 d
1.1.01	DISPONIVEL	16.585.329,08 d	9.833.890,69	12.213.097,46	14.206.122,31 d
1.1.01.01	CAIXA GERAL	1.865,11 d	1.581.454,18	1.581.630,84	1.688,45 d
1.1.01.01.01	CAIXA MATRIZ	1.865,11 d	1.581.454,18	1.581.630,84	1.688,45 d
1.1.01.02	BANCOS	554.210,85 d	4.759.119,51	4.757.243,95	556.086,41 d
1.1.01.02.01	BANCOS CONTA MOVIMENTO	2.235,62 d	4.759.119,51	4.757.243,95	4.111,18 d
1.1.01.02.02	OPERACOES MERCADO ABERTO	551.975,23 d	0,00	0,00	551.975,23 d
1.1.01.03	CLIENTES	8.085.758,39 d	3.438.513,14	5.816.065,92	5.708.205,61 d
1.1.01.03.01	CLIENTES A RECEBER	8.085.758,39 d	3.438.513,14	5.816.065,92	5.708.205,61 d
1.1.01.04	ADIANTAMENTO	6.611.042,45 d	54.566,80	53.499,58	6.612.109,67 d
1.1.01.04.01	ADIANTAMENTOS A TERCEIROS	6.611.042,45 d	54.566,80	53.499,58	6.612.109,67 d
1.1.01.05	OUTROS CREDITOS	836.275,05 d	237,06	4.657,17	831.854,94 d
1.1.01.05.01	IMPOSTOS A RECUPERAR	836.275,05 d	237,06	4.657,17	831.854,94 d
1.1.01.06	VALORES A COMPENSAR	253.163,87 d	0,00	0,00	253.163,87 d
1.1.01.06.01	VALORES A COMPENSAR	253.163,87 d	0,00	0,00	253.163,87 d
1.1.01.07	BLOQUEIOS JUDICIAIS	243.013,36 d	0,00	0,00	243.013,36 d
1.1.01.07.01	BLOQUEIOS JUDICIAIS	243.013,36 d	0,00	0,00	243.013,36 d
1.1.02	ESTOQUES	132.920,86 d	3.181.478,41	3.181.478,41	132.920,86 d
1.1.02.01	ESTOQUES	132.920,86 d	3.181.478,41	3.181.478,41	132.920,86 d
1.1.02.01.01	ESTOQUES	132.920,86 d	3.181.478,41	3.181.478,41	132.920,86 d
1.2	ATIVO NAO CIRCULANTE	26.365.528,06 d	3.318.757,48	2.217.019,35	27.467.266,19 d
1.2.01	REALIZAVEL A LONGO PRAZO	9.829.730,74 d	3.318.757,48	2.217.019,35	10.931.468,87 d
1.2.01.04	EMPRESTIMOS A TERCEIROS	9.829.730,74 d	3.318.757,48	2.217.019,35	10.931.468,87 d
1.2.01.04.01	EMPRESTIMOS A TERCEIROS	9.829.730,74 d	3.318.757,48	2.217.019,35	10.931.468,87 d
1.2.02	INVESTIMENTOS	1.917.056,95 d	0,00	0,00	1.917.056,95 d
1.2.02.01	IMOBILIZACOES FINANCEIRAS	1.917.056,95 d	0,00	0,00	1.917.056,95 d
1.2.02.01.01	PARTICIPACOES EM OUTRAS EMPRESAS	1.917.056,95 d	0,00	0,00	1.917.056,95 d
1.2.03.01.01	BENS IMOVEIS	13.893.468,47 d	0,00	0,00	13.893.468,47 d
1.2.03.01.02	DEPRECIACAO ACUMULADA	16.656.036,78 c	0,00	0,00	16.656.036,78 c
1.2.03.01.03	IMOBILIZADO EM ANDAMENTO	276.221,39 d	0,00	0,00	276.221,39 d
1.2.03.01.04	IMOBILIZADO AJUSTADO	2.486.346,92 d	0,00	0,00	2.486.346,92 d
1.2.04	INTANGIVEL	14.618.740,37 d	0,00	0,00	14.618.740,37 d
1.2.04.01	ATIVO INTANGIVEL	14.618.740,37 d	0,00	0,00	14.618.740,37 d
1.2.04.01.01	ATIVO INTANGIVEL	14.618.740,37 d	0,00	0,00	14.618.740,37 d

Classificação	Conta	Saldo Anterior	Débito	Crédito	Saldo Final
2	PASSIVO	43.586.474,47 c	7.850.064,08	6.689.912,29	42.426.322,68 c
2.1	PASSIVO CIRCULANTE	42.165.880,68 c	7.850.064,08	6.657.765,88	40.973.582,48 c
2.1.01	FORNECEDORES	25.319.588,88 c	4.034.677,01	3.301.244,61	24.586.156,48 c
2.1.01.02	FORNECEDORES	25.319.588,88 c	4.034.677,01	3.301.244,61	24.586.156,48 c
2.1.01.02.01	FORNECEDORES A PAGAR	25.319.588,88 c	4.034.677,01	3.301.244,61	24.586.156,48 c
2.1.02	EMPRESTIMOS E FINANCIAMENTOS	9.762.163,50 c	3.303,96	0,00	9.758.859,54 c
2.1.02.01	EMPRESTIMOS E FINANCIAMENTOS	9.762.163,50 c	3.303,96	0,00	9.758.859,54 c
2.1.02.01.01	BANCOS	1.249.775,18 c	0,00	0,00	1.249.775,18 c
2.1.02.01.03	EMPRESTIMOS CAPITAL DE GIRO CP	8.072.593,82 c	3.303,96	0,00	8.069.289,86 c
2.1.02.01.04	INVESTIMENTOS E FINANCIAMENTOS CP	439.794,50 c	0,00	0,00	439.794,50 c
2.1.03	ADIANTAMENTOS DE CLIENTES	135.096,61 c	9.490,76	6.165,80	131.771,65 c
2.1.03.01	ADIANTAMENTOS DE CLIENTES	135.096,61 c	9.490,76	6.165,80	131.771,65 c
2.1.03.01.01	ADIANTAMENTOS DE CLIENTES	135.096,61 c	9.490,76	6.165,80	131.771,65 c
2.1.04	OBRIGAÇÕES FISCAIS	129.754,33 c	27.752,11	5.923,65	107.925,87 c
2.1.04.01	OBRIGACOES FISCAIS	129.754,33 c	27.752,11	5.923,65	107.925,87 c
2.1.04.01.01	IMPOSTOS E TAXAS	129.754,33 c	27.752,11	5.923,65	107.925,87 c
2.1.05	OBRIGAÇÕES SOCIAIS TRABALHISTAS	2.133.705,18 c	74.317,43	113.115,46	2.172.503,21 c
2.1.05.01	OBRIGACOES SOCIAIS TRABALHISTAS	2.133.705,18 c	74.317,43	113.115,46	2.172.503,21 c
2.1.05.01.01	OBRIGACOES SOCIAIS TRABALHISTAS	2.133.705,18 c	74.317,43	113.115,46	2.172.503,21 c
2.1.07	ANTECIPAÇÃO DE RECEBIVEIS	4.685.572,18 c	3.700.522,81	3.231.316,36	4.216.365,73 c
2.1.07.01	ANTECIPACAO DE RECEBIVEIS	4.685.572,18 c	3.700.522,81	3.231.316,36	4.216.365,73 c
2.1.07.01.01	DUPLICATAS DESCONTADAS	4.685.572,18 c	3.700.522,81	3.231.316,36	4.216.365,73 c
2.2	PASSIVO NAO CIRCULANTE	9.010.953,95 c	0,00	0,00	9.010.953,95 c
2.2.01	EXIGIVEL A LONGO PRAZO	9.010.953,95 c	0,00	0,00	9.010.953,95 c
2.2.01.01	EMPRESTIMOS E FINANCIAMENTOS	9.010.953,95 c	0,00	0,00	9.010.953,95 c
2.2.01.01.01	EMPRESTIMOS CAPITAL DE GIRO LP	8.080.693,00 c	0,00	0,00	8.080.693,00 c
2.2.01.01.02	INVESTIMENTOS E FINANCIAMENTOS LP	795.386,45 c	0,00	0,00	795.386,45 c
2.2.01.01.04	EMPRESTIMOS A TERCEIROS	134.874,50 c	0,00	0,00	134.874,50 c
2.3	PATRIMONIO LIQUIDO	(7.590.360,16) d	0,00	32.146,41	(7.558.213,75) d
2.3.01	CAPITAL SOCIAL E RESERVAS	12.036.523,71 c	0,00	32.146,41	12.068.670,12 c
2.3.01.01	CAPITAL SOCIAL	969.491,00 c	0,00	0,00	969.491,00 c
2.3.01.01.01	CAPITAL SOCIAL REALIZADO	969.491,00 c	0,00	0,00	969.491,00 c
2.3.01.02	RESERVAS	45.295,23 c	0,00	0,00	45.295,23 c
2.3.01.02.01	RESERVAS DE CAPITAL	45.295,23 c	0,00	0,00	45.295,23 c
2.3.01.03	AJUSTES DE AVALIACOES PATRIMONIAIS	16.986.346,92 c	0,00	0,00	16.986.346,92 c
2.3.01.03.01	AJUSTES DE AVALIACOES PATRIMONIAIS	16.986.346,92 c	0,00	0,00	16.986.346,92 c
2.3.01.04	AJUSTES DE EXERCICIOS ANTERIORES	(4.877.251,32) d	0,00	32.146,41	(4.845.104,91) d
2.3.01.04.01	AJUSTES DE EXERCICIOS ANTERIORES	(4.877.251,32) d	0,00	32.146,41	(4.845.104,91) d
2.3.01.05	PERT CFE LEI 13496/2017	(1.087.358,12) d	0,00	0,00	(1.087.358,12) d
2.3.01.05.01	PERT CFE LEI 13496/2017	(1.087.358,12) d	0,00	0,00	(1.087.358,12) d
2.3.02	RESULTADOS ACUMULADOS	19.626.883,87) d	0,00	0,00	19.626.883,87) d
2.3.02.01	LUCROS OU PREJUIZOS ACUMULADOS	19.626.883,87) d	0,00	0,00	19.626.883,87) d
2.3.02.01.01	LUCROS OU PREJUIZOS ACUMULADOS	19.626.883,87) d	0,00	0,00	19.626.883,87) d

Classificação	Conta	Saldo Anterior	Débito	Crédito	Saldo Final
3	RECEITAS	13.214.382,03 c	4.370,63	3.438.513,14	16.648.524,54 c
3.1	RECEITAS OPERACIONAIS	13.214.382,03 c	4.370,63	3.438.513,14	16.648.524,54 c
3.1.01	RECEITAS COM VENDAS	13.214.382,03 c	4.370,63	3.438.513,14	16.648.524,54 c
3.1.01.01	RECEITAS COM VENDAS DE PRODUTOS	15.383.260,97 c	0,00	3.421.863,14	18.805.124,11 c
3.1.01.01.01	RECEITAS COM VENDAS DE MERCADORIAS	15.383.260,97 c	0,00	3.421.863,14	18.805.124,11 c
3.1.01.02	RECEITAS COM SERVICOS	91.035,00 c	0,00	16.650,00	107.685,00 c
3.1.01.02.01	RECEITAS COM VENDAS DE SERVICOS	91.035,00 c	0,00	16.650,00	107.685,00 c
3.1.01.03	DEDUCOES DA RECEITA COM VENDAS	2.236.093,75 d	0,00	0,00	2.236.093,75 d
3.1.01.03.01	DEVOLUCOES DESCONTOS E ABATIMENTOS	2.236.093,75 d	0,00	0,00	2.236.093,75 d
3.1.01.04	DEDUCOES DA RECEITA	23.820,19 d	4.370,63	0,00	28.190,82 d
3.1.01.04.01	TRIBUTOS E CONTRIBUICOES SOBRE VENDAS	23.820,19 d	4.370,63	0,00	28.190,82 d

Classificação	Conta	Saldo Anterior	Débito	Crédito	Saldo Final
4	CUSTOS E DESPESAS	13.717.078,50 d	3.567.379,52	15.920,16	17.268.537,86 d
4.1	CUSTOS	12.317.073,33 d	3.134.747,45	0,00	15.451.820,78 d
4.1.01	CUSTOS OPERACIONAIS	12.317.073,33 d	3.134.747,45	0,00	15.451.820,78 d
4.1.01.01	CUSTOS DE MERCADORIAS VENDIDAS	12.317.073,33 d	3.134.747,45	0,00	15.451.820,78 d
4.1.01.01.01	CUSTOS DE MERCADORIAS VENDIDAS	12.317.073,33 d	3.134.747,45	0,00	15.451.820,78 d
4.2	DESPESAS	1.060.661,47 d	339.039,33	9.568,17	1.390.132,63 d
4.2.01	DESPESAS OPERACIONAIS	1.060.661,47 d	339.039,33	9.568,17	1.390.132,63 d
4.2.01.01	DESPESAS ADMINISTRATIVAS	729.368,52 d	240.956,67	9.568,17	960.757,02 d
4.2.01.01.01	DESPESAS ADMINISTRATIVAS	729.368,52 d	240.956,67	9.568,17	960.757,02 d
4.2.01.02	DESPESA COMERCIAL DIESEL	69.730,56 d	12.562,63	0,00	82.293,19 d
4.2.01.02.01	DESPESA COMERCIAL DIESEL	69.730,56 d	12.562,63	0,00	82.293,19 d
4.2.01.03	DESPESA LOGISTICA	256.272,14 d	85.369,13	0,00	341.641,27 d
4.2.01.03.01	DESPESA LOGISTICA	256.272,14 d	85.369,13	0,00	341.641,27 d
4.2.01.04	DESPESA MANUTENÇÃO	5.290,25 d	150,90	0,00	5.441,15 d
4.2.01.04.01	DESPESA MANUTENÇÃO	5.290,25 d	150,90	0,00	5.441,15 d
4.6	RECEITAS FINANCEIRAS	18.883,49 c	0,00	6.351,99	25.235,48 c
4.6.01	RECEITAS FINANCEIRAS	18.883,49 c	0,00	6.351,99	25.235,48 c
4.6.01.01	RECEITAS FINANCEIRAS	(18.883,49) c	0,00	6.351,99	(25.235,48) c
4.6.01.01.01	RECEITAS FINANCEIRAS	18.883,49 c	0,00	6.351,99	25.235,48 c
4.7	DESPESAS FINANCEIRAS	358.227,19 d	93.592,74	0,00	451.819,93 d
4.7.01	DESPESAS FINANCEIRAS	358.227,19 d	93.592,74	0,00	451.819,93 d
4.7.01.01	DESPESAS FINANCEIRAS	358.227,19 d	93.592,74	0,00	451.819,93 d
4.7.01.01.01	DESPESAS FINANCEIRAS	358.227,19 d	93.592,74	0,00	451.819,93 d

Conta	Saldo Anterior	Débito	Crédito	Saldo Final
ATIVO	43.083.778,00	16.334.126,58	17.611.595,22	41.806.309,36
PASSIVO	43.586.474,47	7.850.064,08	6.689.912,29	42.426.322,68
RECEITAS	13.214.382,03	4.370,63	3.438.513,14	16.648.524,54
CUSTOS E DESPESAS	13.717.078,50	3.567.379,52	15.920,16	17.268.537,86

Resultado do Período (117.316,85)

Resultado Acumulado (620.013,32)


EDINA N. CAETANO FLORIANI
 Procuradora
 CRP-07/218 SUP-10
 GRUPO A. NUNES


Katia Regina Nunes Vieira
 Procuradora
 CPF: 652.052.359-34
 GRUPO A. NUNES


João Roberto Tavares
 Contador CRC/SC - 031424
 CPF: 036.367.529-95

Classificação	Conta	Saldo Anterior	Débito	Crédito	Saldo
1	ATIVO	11.797.290,22D	9.417.639,07	9.354.538,04	11.860.391,25D
1.1	CIRCULANTE	5.214.318,33D	7.761.262,12	7.637.804,36	5.337.776,09D
1.1.01	DISPONIBILIDADES	189.673,82D	4.373.659,80	4.385.528,65	177.804,97D
1.1.01.02	CAIXA	186.657,14D	2.619.390,47	2.640.983,76	165.063,85D
1.1.01.04	BANCOS CONTA MOVIMENTO	16,68D	1.754.269,33	1.744.544,89	9.741,12D
1.1.01.05	APLICACAO LIQUIDEZ IMEDIATA	3.000,00D	0,00	0,00	3.000,00D
1.1.02	CREDITOS - CONTAS A RECEBER	3.973.419,81D	265.006,78	210.183,57	4.028.243,02D
1.1.02.02	CONTAS A RECEBER	3.973.419,81D	265.006,78	210.183,57	4.028.243,02D
1.1.03	ESTOQUES	134.523,46D	1.938.532,37	1.888.588,94	184.466,89D
1.1.03.01	ESTOQUE DE COMBUSTIVEIS	109.109,07D	1.938.532,37	1.888.588,94	159.052,50D
1.1.03.02	ESTOQUE LUBRIFICANTES	2.603,51D	0,00	0,00	2.603,51D
1.1.03.03	ESTOQUE DE PECAS E ACESSORIOS	20.624,77D	0,00	0,00	20.624,77D
1.1.03.04	ESTOQUE DE FILTROS	2.143,11D	0,00	0,00	2.143,11D
1.1.03.05	ESTOQUE LOJA DE CONVENIENCIA	43,00D	0,00	0,00	43,00D
1.1.05	OUTROS CREDITOS	916.701,24D	1.184.063,17	1.153.503,20	947.261,21D
1.1.05.01	ADIANTAMENTOS FUNCIONARIOS	6.999,39D	1.695,16	10.899,56	2.205,01C
1.1.05.02	ADIANTAMENTOS	858.523,42D	1.162.999,85	1.123.235,48	898.287,79D
1.1.05.03	CREDITOS TRIBUT / FISCAIS	51.178,43D	19.368,16	19.368,16	51.178,43D
1.2	NÃO CIRCULANTE	6.582.971,89D	1.656.376,95	1.716.733,68	6.522.615,16D
1.2.01	REALIZAVEL A LONGO PRAZO	1.159.241,70D	1.656.376,95	1.685.226,78	1.130.391,87D
1.2.01.02	APLICACOES FINANCEIRAS	225.864,83D	0,00	0,00	225.864,83D
1.2.01.05	DEPOSITOS/BLOQUEIOS JUDICIAIS	255.445,25D	0,00	3.000,00	252.445,25D
1.2.01.06	MUTUOS A EMPRESAS L.P	677.931,62D	1.656.376,95	1.682.226,78	652.081,79D
1.2.03	ATIVO IMOBILIZADO	2.337.658,42D	0,00	31.506,90	2.306.151,52D
1.2.03.01	IMOBILIZADO TECNICO	9.748.678,67D	0,00	0,00	9.748.678,67D
1.2.03.02	(-) DEPRECIACAO / AMORTIZACAO ACUMULADA	7.569.173,81C	0,00	31.506,90	7.600.680,71C
1.2.03.03	IMOBILIZADO EM ANDAMENTO	158.153,56D	0,00	0,00	158.153,56D
1.2.04	INTANGÍVEL	3.086.071,77D	0,00	0,00	3.086.071,77D
1.2.04.01	OPERACIONAL INCORPÓREO	3.121.613,18D	0,00	0,00	3.121.613,18D
1.2.04.02	(-) AMORT. ACUMULADA	35.541,41C	0,00	0,00	35.541,41C
2	PASSIVO	12.005.713,97C	2.385.811,53	2.588.760,13	12.208.662,57C
2.1	CIRCULANTE	18.823.910,44C	2.332.093,56	2.038.433,65	18.530.250,53C
2.1.01	EXIGIVEL A CURTO PRAZO	18.823.910,44C	2.332.093,56	2.038.433,65	18.530.250,53C
2.1.01.01	FORNECEDORES	13.526.269,02C	2.204.663,25	1.899.569,79	13.221.175,56C
2.1.01.02	OBRIGACOES TRABALHISTAS	1.864.264,27C	90.304,76	105.096,53	1.879.056,04C
2.1.01.03	OBRIGACOES TRIBUTARIAS / FISCAIS	625.625,49C	28.411,44	24.616,96	621.831,01C
2.1.01.06	SALDO NEGATIVO C/C	211.170,05C	0,00	0,00	211.170,05C
2.1.01.08	EMPRESTIMOS E CAP.GIROS	2.463.846,28C	0,00	0,00	2.463.846,28C
2.1.01.09	FINANCIAMENTOS	30.750,73C	0,00	0,00	30.750,73C
2.1.01.10	CONVENIOS A PAGAR	18.417,55C	0,00	0,00	18.417,55C
2.1.01.11	ADIANTAMENTOS	83.567,05C	8.714,11	9.150,37	84.003,31C
2.2	NAO CIRCULANTE	11.222.069,08C	53.717,97	550.326,48	11.718.677,59C
2.2.01	EXIGIVEL A LONGO PRAZO	11.222.069,08C	53.717,97	550.326,48	11.718.677,59C
2.2.01.01	EMPRESTIMOS LONGO PRAZO	4.683.545,66C	0,00	0,00	4.683.545,66C
2.2.01.02	FINANCIAMENTOS LONGO PRAZO	85.910,00C	0,00	0,00	85.910,00C
2.2.01.03	MUTUOS A EMPRESAS COLIGADAS - LONGO PR	6.452.613,42C	53.717,97	550.326,48	6.949.221,93C
2.3	PATRIMONIO LIQUIDO	18.040.265,55D	0,00	0,00	18.040.265,55D
2.3.01	CAPITAL SOCIAL	4.142.704,00C	0,00	0,00	4.142.704,00C
2.3.01.01	CAPITAL SOCIAL SUBSCRITO	4.142.704,00C	0,00	0,00	4.142.704,00C
2.3.02	RESERVAS	464.329,29C	0,00	0,00	464.329,29C
2.3.02.01	RESERVA DE CAPITAL	450.013,79C	0,00	0,00	450.013,79C
2.3.02.03	RESERVA DE LUCRO	14.315,50C	0,00	0,00	14.315,50C
2.3.03	AJUSTES DE AVALIACOES PATRIMONIAIS	3.000.000,00C	0,00	0,00	3.000.000,00C
2.3.03.01	AJUSTE DE REAVALIACOES PATRIMONIAIS	3.000.000,00C	0,00	0,00	3.000.000,00C
2.3.04	AJUSTES	13.323.845,72D	0,00	0,00	13.323.845,72D
2.3.04.01	AJUSTES RETROSPECTIVOS	10.704.396,25D	0,00	0,00	10.704.396,25D
2.3.04.02	PERT CFE LEI 13496/2017	2.619.449,47D	0,00	0,00	2.619.449,47D
2.3.05	LUCROS OU PREJUIZOS ACUMULADOS	12.323.453,12D	0,00	0,00	12.323.453,12D
2.3.05.01	LUCROS/PREJUIZOS ACUMULADOS	12.323.453,12D	0,00	0,00	12.323.453,12D

Classificação	Conta	Saldo Anterior	Débito	Crédito	Saldo
3	CONTAS DO RESULTADO	208.423,75D	1.996.408,43	1.856.560,86	348.271,32D
3.1	LUCRO BRUTO	711.450,71C	1.687.421,91	1.854.383,28	878.412,08C
3.1.01	RECEITA LIQUIDA	6.760.907,36C	23.352,22	1.854.383,28	8.591.938,42C
3.1.01.01	RECEITA BRUTA	6.865.941,70C	0,00	1.854.383,28	8.720.324,98C
3.1.01.02	(-) DEDUCOES DA REC. BRUTA	105.034,34D	23.352,22	0,00	128.386,56D
3.1.02	CUSTOS TOTAIS	6.049.456,65D	1.664.069,69	0,00	7.713.526,34D
3.1.02.01	CUSTO DE PRODUTOS VENDIDOS	6.049.456,65D	1.664.069,69	0,00	7.713.526,34D
3.2	DESPESAS OPERACIONAIS	939.392,14D	299.471,13	1.974,97	1.236.888,30D
3.2.01	DESPESAS OPERACIONAIS POSTOS	939.392,14D	299.471,13	1.974,97	1.236.888,30D
3.2.01.01	DESPESAS ADMINISTRATIVAS	619.655,64D	201.780,18	1.974,97	819.460,85D
3.2.01.02	DESPESAS TRABALHISTAS	319.736,50D	97.690,95	0,00	417.427,45D
3.3	RECEITAS E DESPESAS FINANCEIRAS OP	21.851,23D	9.515,39	201,50	31.165,12D
3.3.01	RECEITAS E DESPESAS FINANCEIRAS	21.851,23D	9.515,39	201,50	31.165,12D
3.3.01.01	DESPESAS FINANCEIRAS	22.491,98D	9.515,39	0,00	32.007,37D
3.3.01.02	RECEITAS FINANCEIRAS	640,75C	0,00	201,50	842,25C
3.4	OUTROS RESULTADOS OPERACIONAIS	41.368,91C	0,00	1,11	41.370,02C
3.4.01	OUTRAS RECEITAS/DESPESAS OPERACIONAIS	41.368,91C	0,00	1,11	41.370,02C
3.4.01.02	OUTRAS RECEITAS	41.368,91C	0,00	1,11	41.370,02C


DINA N. CAETANO FLORIANI
Procuradora
CPF 636.218.909-10
GRUPO A. NUNES


Katia Regina Nunes Vieira
Procuradora
CPF 652.052.359-34
GRUPO A. NUNES


Joao Roberto Tavares
Contador CRC/SC - 031424
CPF: 036.367.529-95