

# RELATÓRIO MENSAL DAS ATIVIDADES (RMA)

Art. 22, II, “c” da Lei 11.101/2005

➤ **Empresas Recuperandas:**

- Athletic Way Comércio de Equipamentos para Ginástica e Fisioterapia Ltda;
- Merco Fitness Brasil Comércio de Equipamentos para Ginástica Ltda;
- Universal Componentes da Amazônia (Merco Fitness da Amazônia Indústria e Comércio de Equipamentos de Ginástica Ltda);
- Universal Fitness da Amazônia Ltda

➤ **Autos nº:** 0309943-15.2017.8.24.0038

➤ **Adm. Judicial:** Gladius Consultoria e Gestão Empresarial S/S Ltda

Agosto/2021

# Sumário

<b>1.</b>	<b>EVENTOS RELEVANTES.....</b>	<b>2</b>
1.1.	EVENTOS PROCESSUAIS DO ULTIMO MÊS.....	2
1.2.	EVENTOS PROCESSUAIS EM ANDAMENTO.....	2
<b>2.</b>	<b>VISÃO GERAL DA RECUPERANDA .....</b>	<b>2</b>
2.1.	HISTÓRICO DE ATIVIDADES.....	2
2.2.	SEDE .....	3
2.3.	ESTRUTURA SOCIETÁRIA .....	4
<b>3.</b>	<b>INFORMAÇÕES OPERACIONAIS.....</b>	<b>4</b>
3.1.	PRODUÇÃO .....	4
3.2.	RECURSOS HUMANOS (RH) .....	5
<b>4.</b>	<b>INFORMAÇÕES FINANCEIRAS .....</b>	<b>5</b>
4.1.	ANÁLISE DO BALANÇO PATRIMONIAL .....	6
4.1.1.	ATHLETIC WAY .....	6
4.1.2.	UNIVERSAL FITNESS DA AMAZÔNIA.....	7
4.1.3.	MERCO FITNESS DO BRASIL (MFB).....	8
4.1.4.	MERCO FITNESS DA AMAZÔNIA (MFA).....	9
4.2.	FATURAMENTO .....	10
4.3.	DEMONSTRAÇÃO DO RESULTADO DO EXERCÍCIO .....	10
4.3.1.	GRUPO ATHLETIC .....	10
4.3.2.	DEMONSTRAÇÃO INDIVIDUAL POR EMPRESA.....	11
4.3.2.1.	ATHLETIC WAY (AW).....	11
4.3.2.2.	UNIVERSAL FITNESS DA AMAZÔNIA (UFA) .....	11
4.3.2.3.	MERCO FITNESS BRASIL (MFB).....	12
4.3.2.4.	MERCO FITNESS AMAZÔNIA (MFA) .....	12
4.4.	ÍNDICES DE LIQUIDEZ .....	13
4.4.2.	LIQUIDEZ IMEDIATA .....	13
4.4.3.	LIQUIEZ CORRENTE .....	13
4.4.4.	LIQUIDEZ SECA.....	14
4.4.5.	LIQUIDEZ GERAL .....	14
<b>5.</b>	<b>ENDIVIDAMENTO SUJEITO A RECUPERAÇÃO JUDICIAL .....</b>	<b>15</b>
<b>6.</b>	<b>PLANO DE RECUPERAÇÃO JUDICIAL .....</b>	<b>16</b>
<b>7.</b>	<b>CONCLUSÃO .....</b>	<b>17</b>
<b>ANEXO 1</b>	<b>Cronograma do Andamento Processual.....</b>	<b>18</b>
<b>ANEXO 2</b>	<b>Balancetes Contábeis .....</b>	<b>25</b>

## 1. EVENTOS RELEVANTES

Prezando pela transparência processual, abaixo estão descritos os principais eventos processuais do mês, assim como os eventos processuais que se encontram em andamento. Informações mais detalhadas e completas podem ser obtidas no Cronograma do Andamento Processual (*Anexo 1*), ou diretamente no site desta Administradora Judicial (<http://www.gladiusconsultoria.com.br/processo/athletic-way-comercio-de-equipamentos-para-ginastica-e-fisioterapia-ltda-e-outras-89>).

### 1.1. EVENTOS PROCESSUAIS DO ÚLTIMO MÊS

Ao decorrer do último mês não houve movimentação processual relevante.

### 1.2. EVENTOS PROCESSUAIS EM ANDAMENTO

No momento o processo encontra-se em **Fase de Cumprimento do Plano de Recuperação Judicial**.

## 2. VISÃO GERAL DA RECUPERANDA

### 2.1. HISTÓRICO DE ATIVIDADES

A história do **Grupo Athletic** iniciou em **1986** com a empresa **Merco Fitness Brasil Ltda (MFB)**, a qual iniciou em Joinville/SC, a produção e venda de equipamentos de ginástica de porta-a-porta diretamente para o consumidor final. Em 1977 se deparando com a necessidade de crescimento e ampliação da indústria, decidiu-se transferir a produção para Manaus, no Estado do Amazonas (AM), devido à programas de incentivos fiscais, e junto a isso, foi fundada a empresa **Universal Fitness da Amazônia Ltda (UFA)**, que seria a responsável pela produção em Manaus, sendo que chegou a ser responsável por toda a produção do grupo.

Com o crescimento do mercado fitness no Brasil, surgiu a necessidade de abrir lojas próprias para revender os produtos. Para isso, foi constituída em 1994 a empresa **Athletic Way**, a qual tornou-se especializada na venda de varejo. Assim, a Athletic Way comprava as mercadorias produzidas pela MFB, e posteriormente, pela UFA, e fazia venda no varejo. Também começou a operar em quiosques em shoppings center, chegando a possuir 185 lojas e quiosques.

A **empresa Universal Componentes (UCA)** da Amazônia surgiu em 2002, como uma estratégia de fabricar motores de origem nacional, iniciando sua produção com a Joy Motor, posteriormente vindo a prevalecer apenas a UCA.

Deste modo, os principais produtos do portfólio do grupo são os seguintes equipamentos: Bicicletas, elípticos, esteiras, remadores, academia home e academia pró.



## 2.2. SEDE

As recuperandas tem sede no seguinte endereço:

- Rua Barão de Teffé, 326, Bom Retiro, Joinville/Santa Catarina, CEP 89223-350.



## 2.3. ESTRUTURA SOCIETÁRIA

As empresas do Grupo Athletic, possuem os seguintes quadros societários:

<b>ATHLETIC WAY COMÉRCIO DE EQUIPAMENTOS PARA GINÁSTICA E FISIOTERAPIA LTDA</b>			
<b>SÓCIOS</b>	<b>QNTD. DE COTAS</b>	<b>VALOR DAS COTAS</b>	<b>% DO TOTAL</b>
Juarez Romagna Grasso	300.000	R\$ 300.000	20%
Jucelito Romagna Grasso	300.000	R\$ 300.000	20%
Jaime Romagna Grasso	900.000	R\$ 900.000	60%
<b>TOTAL</b>	<b>1.500.000</b>	<b>R\$ 1.500.000</b>	<b>100%</b>

<b>UNIVERSAL FITNESS DA AMAZÔNIA LTDA</b>			
<b>SÓCIOS</b>	<b>QNTD. DE COTAS</b>	<b>VALOR DAS COTAS</b>	<b>% DO TOTAL</b>
Juarez Romagna Grasso	821.303	R\$ 821.303	20%
Jucelito Romagna Grasso	821.303	R\$ 821.303	20%
Jaime Romagna Grasso	2.463.908	R\$ 2.463.908	60%
<b>TOTAL</b>	<b>4.106.514</b>	<b>R\$ 4.106.514</b>	<b>100%</b>

<b>MERCO FITNESS BRASIL COMÉRCIO DE EQUIPAMENTOS PARA GINÁSTICA LTDA</b>			
<b>SÓCIOS</b>	<b>QNTD. DE COTAS</b>	<b>VALOR DAS COTAS</b>	<b>% DO TOTAL</b>
Juarez Romagna Grasso	408.000	R\$ 408.000	20%
Jucelito Romagna Grasso	408.000	R\$ 408.000	20%
Jaime Romagna Grasso	1.224.000	R\$ 1.224.000	60%
<b>TOTAL</b>	<b>2.040.000</b>	<b>R\$ 2.040.000</b>	<b>100%</b>

<b>UNIVERSAL COMPONENTES AMAZÔNIA/ MERCOCOMÉRCIO FITNESS DA AMAZÔNIA LTDA</b>			
<b>SÓCIOS</b>	<b>QNTD. DE COTAS</b>	<b>VALOR DAS COTAS</b>	<b>% DO TOTAL</b>
Juarez Romagna Grasso	29.223.608	R\$ 29.223.608	54%
Jucelito Romagna Grasso	8.051.104	R\$ 8.051.104	15%
Jaime Romagna Grasso	15.321.973	R\$ 15.321.973	28%
Cesar Valmar Führ	1.760.000	R\$ 1.760.000	3%
<b>TOTAL</b>	<b>54.356.685</b>	<b>R\$ 54.356.685</b>	<b>100%</b>

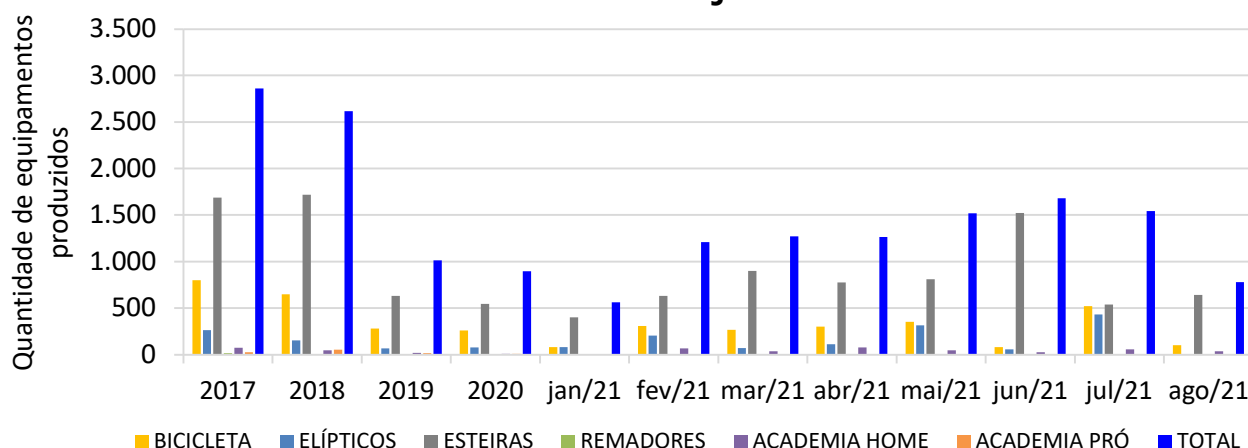
## 3. INFORMAÇÕES OPERACIONAIS

### 3.1. PRODUÇÃO

Como relatado na inicial, o Grupo Athletic dedica-se a produção, importação, exportação e ao comércio varejista de equipamentos e peças relacionados a ginástica, fisioterapia, mecanoterapia e de componentes eletrônicos e acessórios para motores elétricos de corrente contínua. Deste modo, o grupo produz os seguintes equipamentos: Bicycletas, elípticos, esteiras,

remadores, academia home e academia pró. No mês de **Agosto/2021** foram produzidos **778 equipamentos**, sendo 100 bicicletas, 4 elípticos, 639 esteiras, nenhum remador, 35 academias home e nenhuma academia pró.

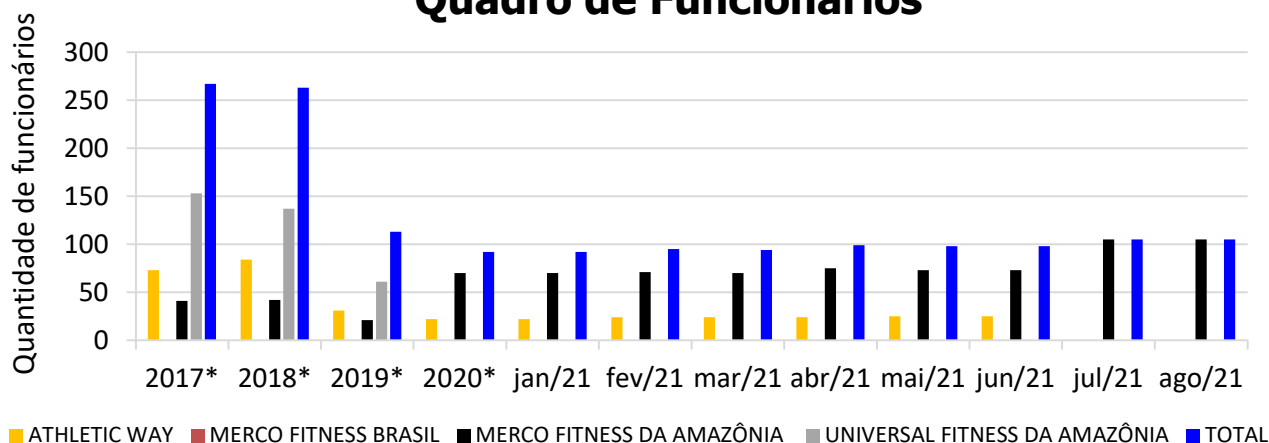
## Produção



### 3.2.RECURSOS HUMANOS (RH)

A empresa possuía no mês de **Agosto/2021** o total de **105 funcionários**, dentre eles, **22 afastados**.

## Quadro de Funcionários



\* Refere-se à quantidade de funcionários no último mês do ano.

### 4. INFORMAÇÕES FINANCEIRAS

As informações utilizadas neste tópico foram obtidas diretamente com a contadora da empresa, que remete os balancetes mensalmente assinado pelo mesmo e também pelo diretor Executivo.

## 4.1. ANÁLISE DO BALANÇO PATRIMONIAL

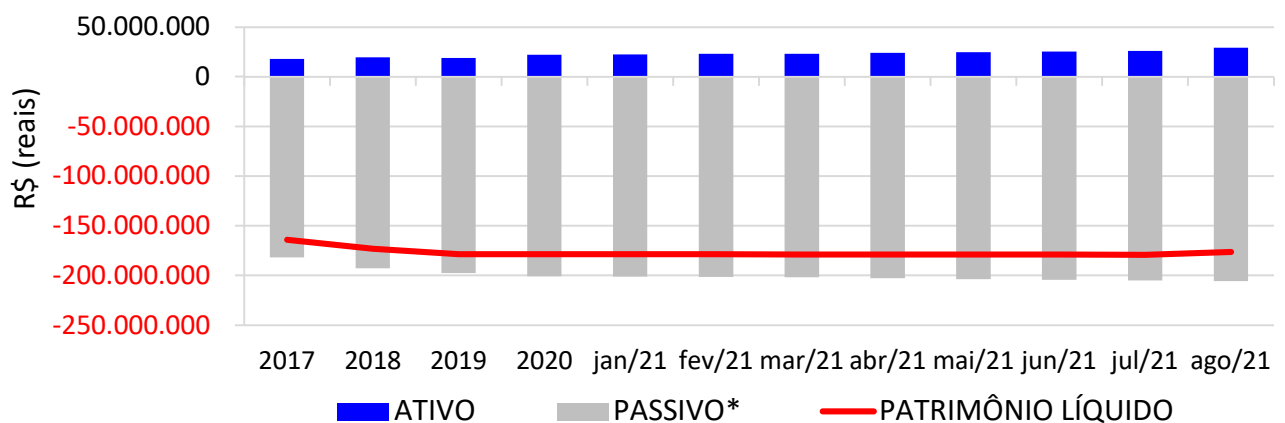
O balanço patrimonial é a posição da empresa em um determinado momento, sendo composto pelo ativo, passivo e patrimônio líquido. O ativo demonstra onde a empresa aplicou seus recursos, ou seja, quais são seus bens e direitos. O passivo representa de onde vieram estes recursos e quais suas obrigações. Já o patrimônio líquido representa a parte da empresa pertencente aos sócios, geralmente sendo representado por investimentos e lucros gerados na atividade.

Para fins de facilitar a análise gráfica, o patrimônio líquido não foi considerado no valor do passivo, sendo demonstrado separadamente, com é possível observar nos gráficos dos itens abaixo.

### 4.1.1. ATHLETIC WAY

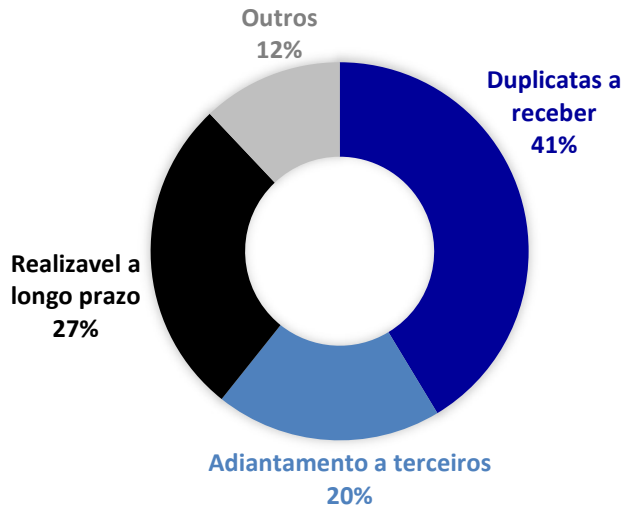
O Balanço Patrimonial da empresa de **Agosto/2021** não sofreu relevantes modificações quando comparado aos meses anteriores. Neste mês, o **ATIVO** da recuperanda somou **R\$ 29,112 milhões**, sendo composto principalmente por: Duplicatas a receber (41%), Realizável a longo prazo (27%), Adiantamento a terceiros (20%) e Outros (12%). Já o **PASSIVO** (passivo circulante + passivo não circulante), somou **R\$ 205,609 milhões**, sendo composto principalmente por: Fornecedores a longo prazo (66%), Instituições Financeiras (19%) e Outros (15%).

### Balanço Patrimonial - Athletic Way

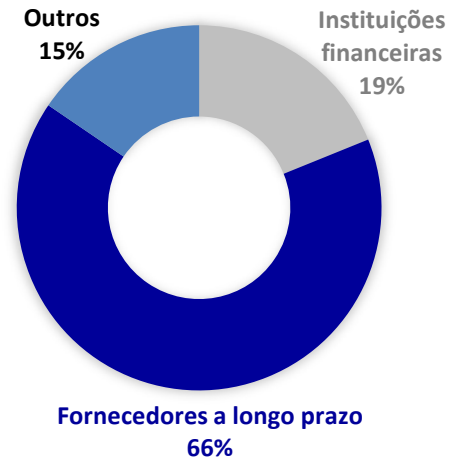


\*O valor do patrimônio líquido não está incluso no valor do passivo.

### ATIVO - AGO/2021 - ATHLETIC WAY

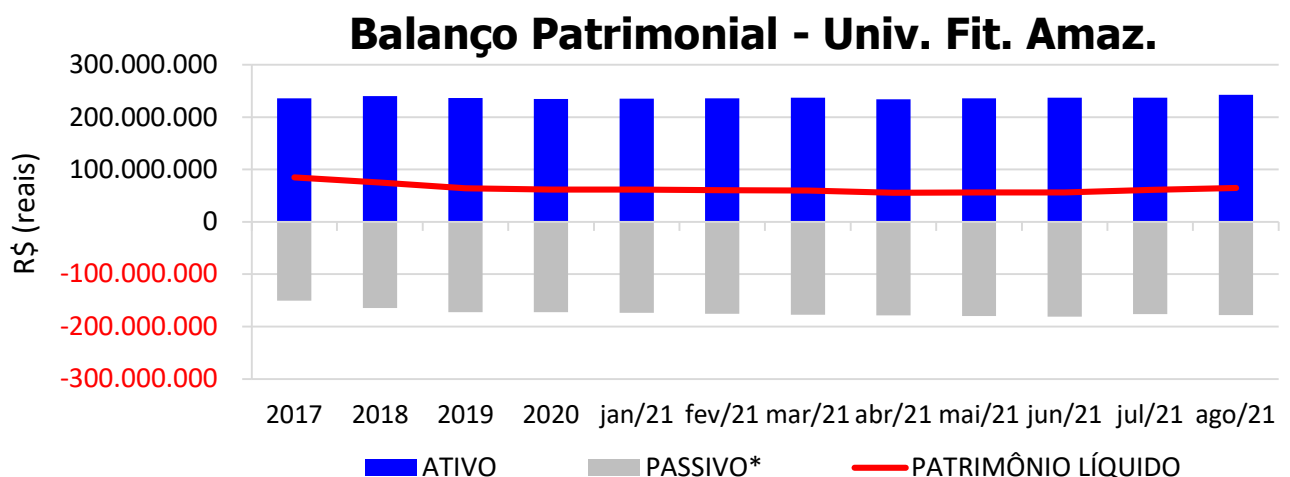


### PASSIVO- AGO/2021 -ATHLETIC WAY



#### 4.1.2. UNIVERSAL FITNESS DA AMAZÔNIA

O Balanço Patrimonial da empresa de **Agosto/2021** não sofreu relevantes alterações quando comparado aos meses anteriores. Neste mês, o **ATIVO** da recuperanda somou **R\$ 242,530 milhões**, sendo composto principalmente por: Outros Créditos a receber (54%), Créditos Junto a Terceiros (26%), Clientes (4%) e Outros (16%). Já o **PASSIVO** (passivo circulante + passivo não circulante), somou **R\$ 177,816 milhões**, sendo composto principalmente por: Instituições Financeiras (48%), Contas a Pagar (19%), Obrigações Tributárias (15%), Fornecedores (7%) e Outros (11%).

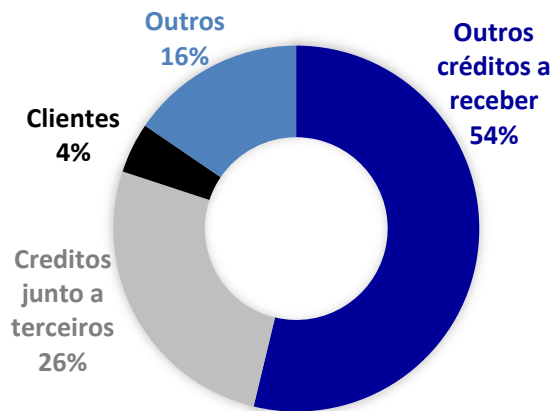


\*O valor do patrimônio líquido não está incluso no valor do passivo.

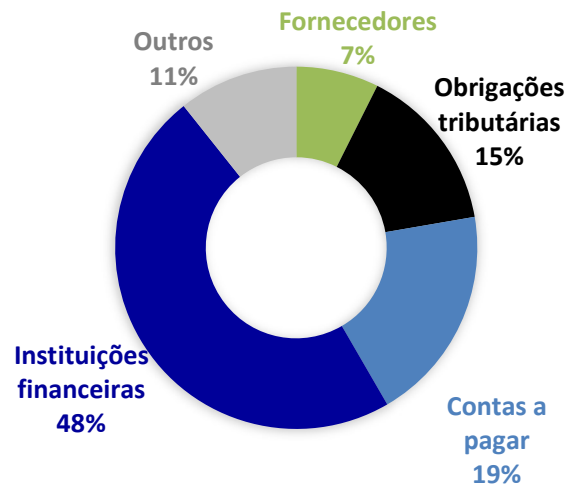




#### ATIVO - AGO/2021 - UFA



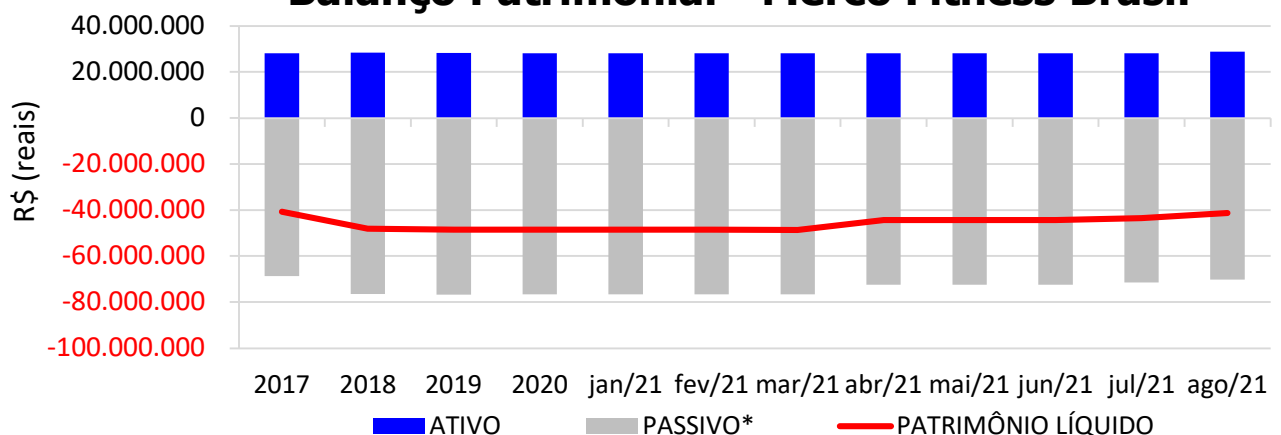
#### PASSIVO - AGO/2021 - UFA



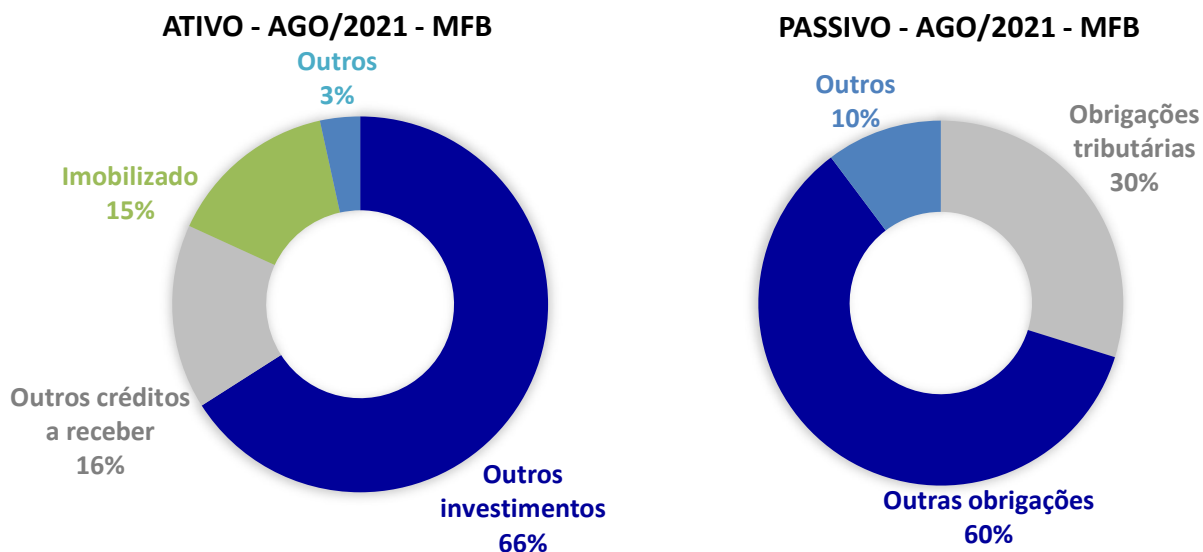
#### 4.1.3. MERCADO FITNESS DO BRASIL (MFB)

O Balanço Patrimonial da empresa de **Agosto/2021** não sofreu relevantes modificações quando comparado aos meses anteriores. Neste mês, o **ATIVO** da recuperanda somou **R\$ 28,836 milhões**, sendo composto principalmente por: Outros Investimentos (66%), Outros Créditos a Receber (16%), Imobilizado (15%) e Outros (3%). Já o **PASSIVO** (passivo circulante + passivo não circulante), somou **R\$ 70,160 milhões**, sendo composto principalmente por: Outras Obrigações (60%), Obrigações Tributárias (30%) e Outros (10%).

#### Balanço Patrimonial - Merco Fitness Brasil

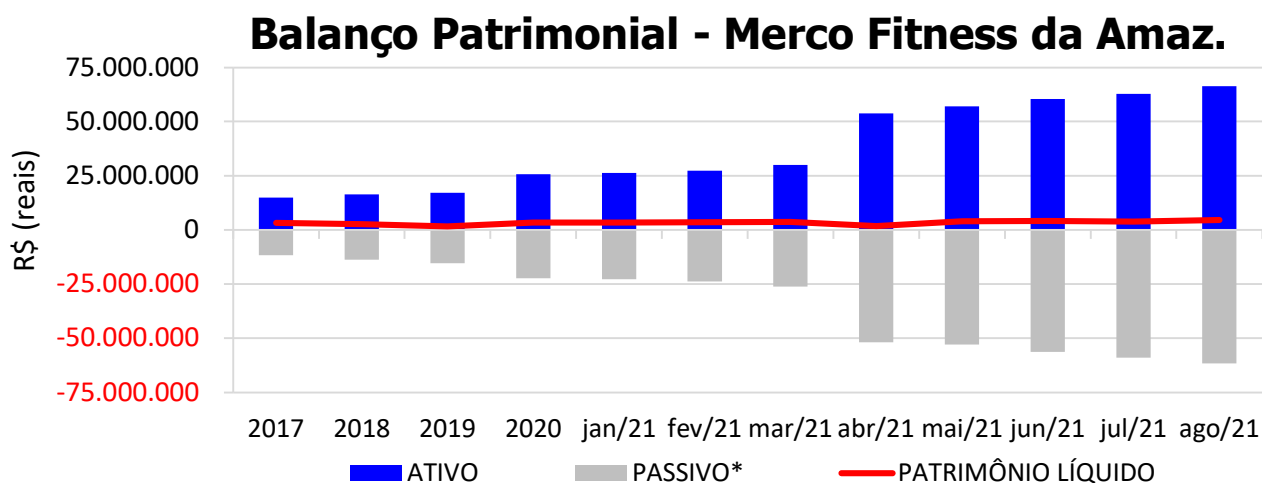


\*O valor do patrimônio líquido não está incluso no valor do passivo.

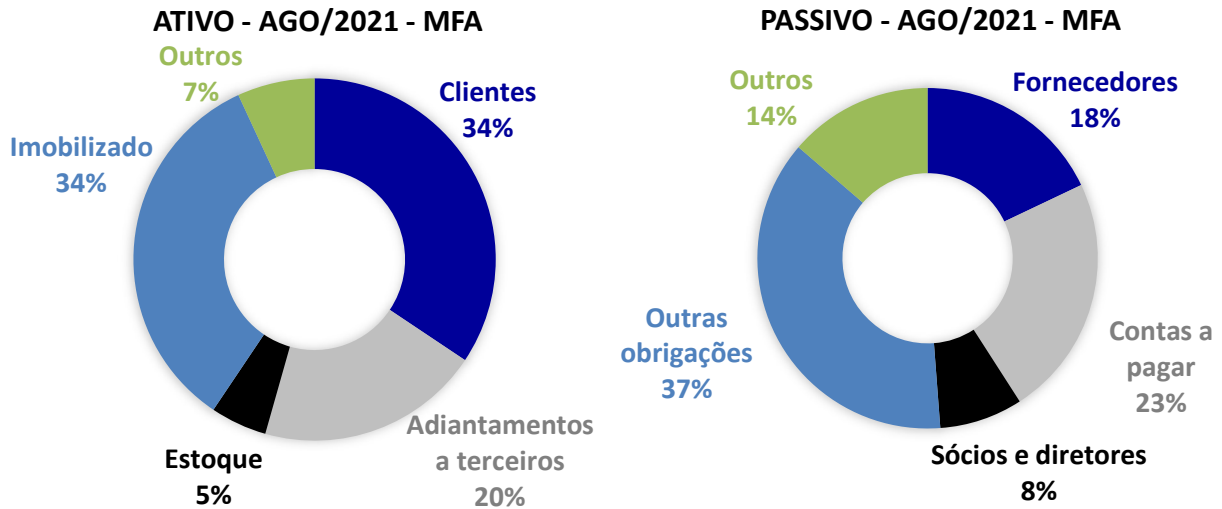


#### 4.1.4. MERCOS FITNESS DA AMAZÔNIA (MFA)

O Balanço Patrimonial da empresa de **Agosto/2021** não sofreu relevantes modificações quando comparado aos meses anteriores. Neste mês, o **ATIVO** da recuperanda somou **R\$ 66,306 milhões**, sendo composto principalmente por: Imobilizado (34%), Clientes (34%), Adiantamento a Terceiros (20%), Estoque (5%) e Outros (7%). Já o **PASSIVO** (passivo circulante + passivo não circulante), somou **R\$ 61,685 milhões**, sendo composto principalmente por: Outras Obrigações (37%), Fornecedores (18%), Contas a Pagar (23%), Sócios e Diretores (8%) e Outros (8%).



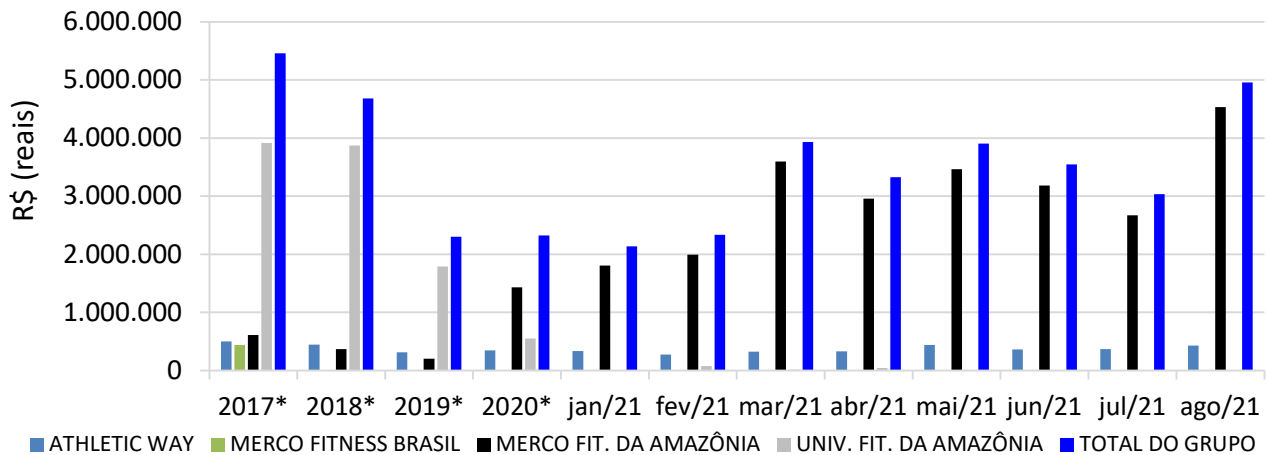
\*O valor do patrimônio líquido não está incluso no valor do passivo.



## 4.2. FATURAMENTO

No mês de **Agosto/2021** o Grupo Athletic obteve **faturamento** de **R\$ 4.956.028**, aumento de 63% em relação ao mês anterior. Neste mês, as empresas Merco Fitness Brasil e Universal Fitness da Amazônia não obtiveram faturamento.

### Faturamento



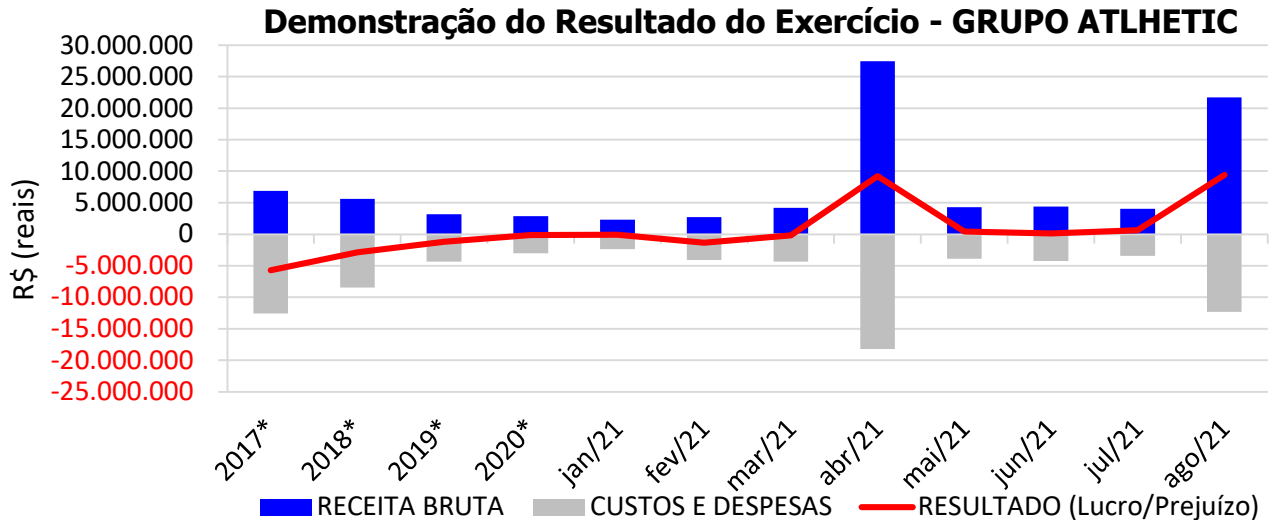
\* Valor mensal médio do ano referência.

## 4.3. DEMONSTRAÇÃO DO RESULTADO DO EXERCÍCIO

### 4.3.1. GRUPO ATHLETIC

De acordo com os documentos contábeis em anexo, no mês de **Agosto/2021**, o Grupo Athletic obteve **receita bruta** de **R\$ 21.728.028** e **lucro** de **R\$ 9.420.714**. O gráfico abaixo representa uma compilação dos gráficos dispostos nos itens 4.3.2. Observa-se que durante os

últimos anos, juntamente com a redução da receita bruta, o prejuízo também vem sendo reduzido significativamente, já que em 2017 o prejuízo mensal médio do Grupo Athletic era R\$ 5.692.846.

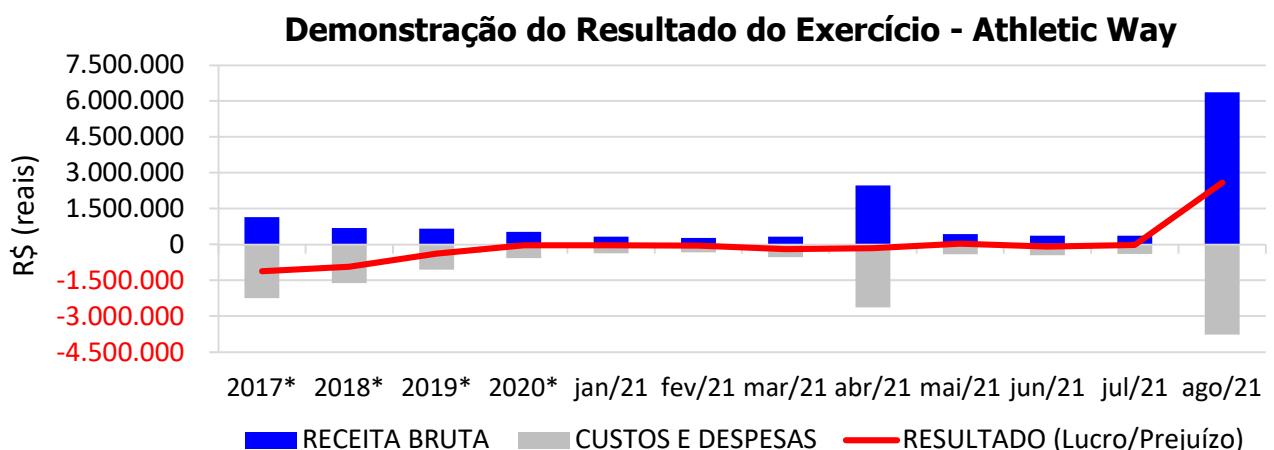


\* Valor mensal médio do ano referência.

#### 4.3.2. DEMONSTRAÇÃO INDIVIDUAL POR EMPRESA

##### 4.3.2.1. ATHLETIC WAY (AW)

De acordo com os documentos contábeis em anexo, no mês de **Agosto/2021**, a empresa Athletic Way obteve **receita bruta** de **R\$ 6.361.786**, e **lucro** de R\$ 2.591.375.

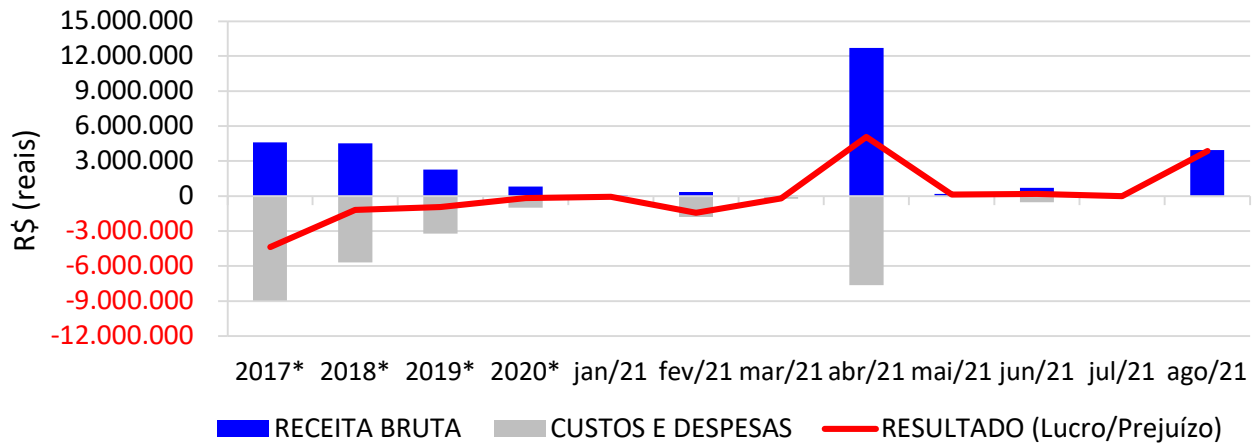


\* Valor mensal médio do ano referência.

##### 4.3.2.2. UNIVERSAL FITNESS DA AMAZÔNIA (UFA)

De acordo com os documentos contábeis em anexo, no mês de **Agosto/2021**, a empresa Universal Fitness da Amazônia obteve **receita bruta** de **R\$ 3.953.048** e **lucro** de R\$ 3.870.687.

### Demonstração do Resultado do Exercício - UFA

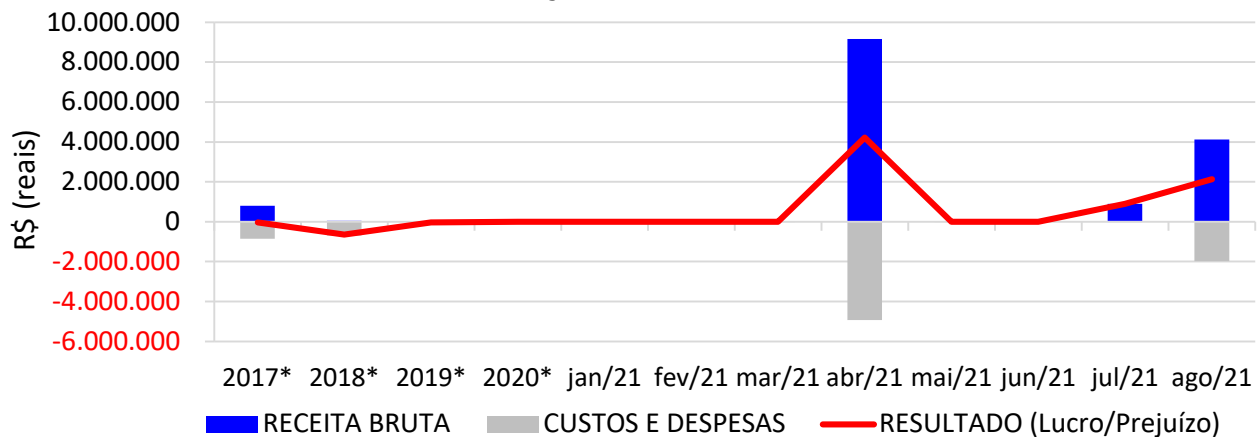


\* Valor mensal médio do ano referência.

#### 4.3.2.3. MERCOS FITNESS BRASIL (MFB)

De acordo com os documentos contábeis em anexo, no mês de **Agosto/2021**, a empresa Merco Fitness Brasil obteve **receita bruta** de **R\$ 4.113.913** e apresentou lucro de R\$ 2.131.989.

### Demonstração do Resultado do Exercício - MFB

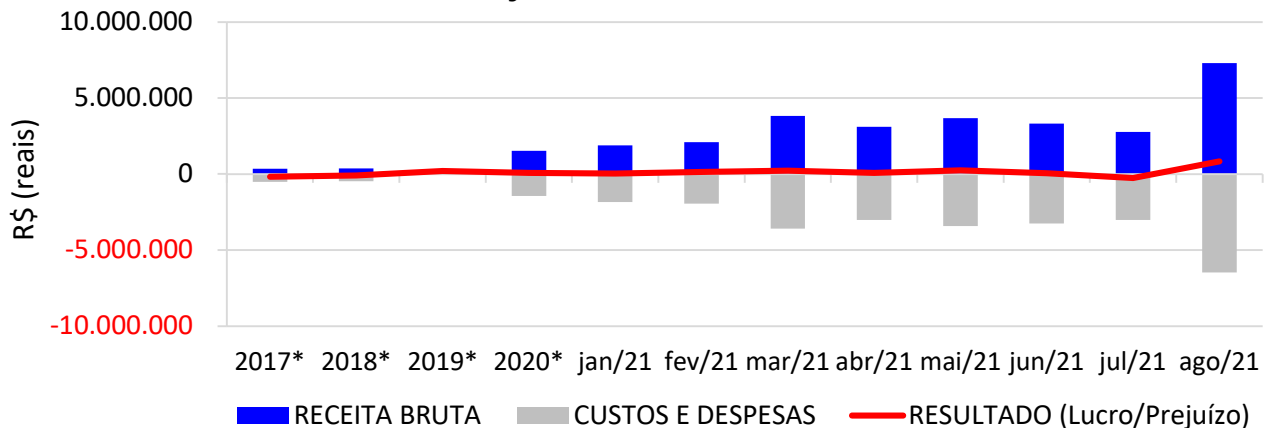


\* Valor mensal médio do ano referência.

#### 4.3.2.4. MERCOS FITNESS AMAZÔNIA (MFA)

De acordo com os documentos contábeis em anexo, no mês de **Agosto/2021**, a empresa Merco Fitness Brasil obteve **receita bruta** de **R\$ 7.299.282** e lucro de R\$ 826.662.

### Demonstração do Resultado do Exercício - MFA



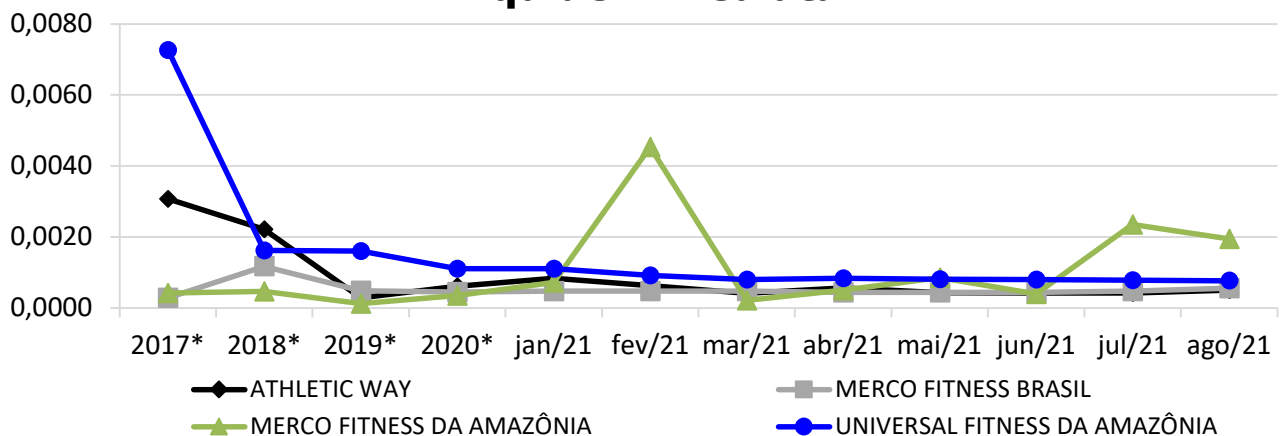
\* Valor mensal médio do ano referência.

## 4.4. ÍNDICES DE LIQUIDEZ

### 4.4.2. LIQUIDEZ IMEDIATA

O índice de liquidez imediata é o quociente que compara o *Disponível* e o *Passivo Circulante* ou *Obrigações de Curto Prazo*. Ou seja, quanto das obrigações de até 12 meses a empresa consegue liquidar com os recursos que ela consegue transformar em dinheiro imediatamente para cada R\$ 1,00 de obrigação.

### Liquidez Imediata



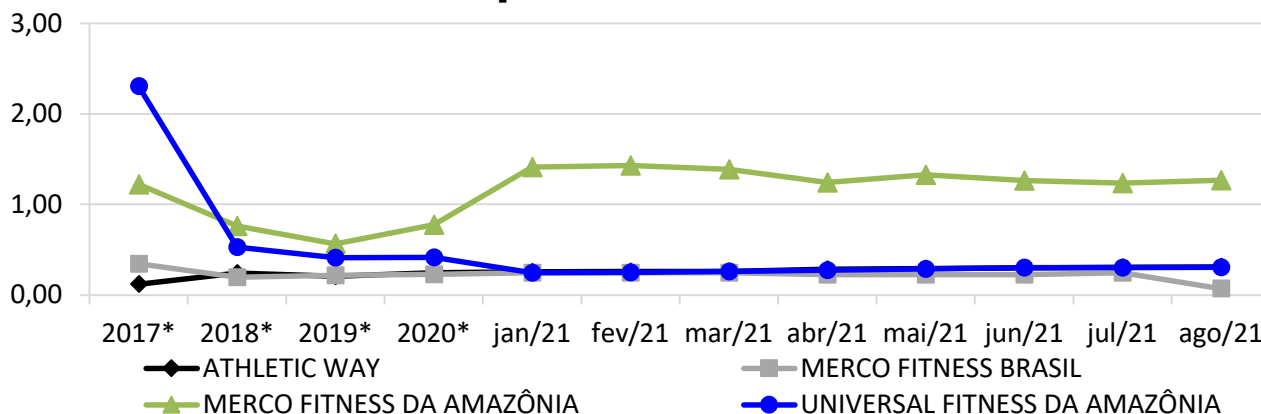
\* Valor mensal médio do ano referência.

### 4.4.3. LIQUIEZ CORRENTE

O índice de liquidez corrente é o comparativo entre o *Ativo Circulante* e o *Passivo Circulante*. Ou seja, quanto das disponibilidades, bens ou direitos que a empresa possui de curto

prazo para quitar com suas obrigações, também do curto prazo de até 12 meses, para cada R\$ 1,00 devido.

### Liquidez Corrente

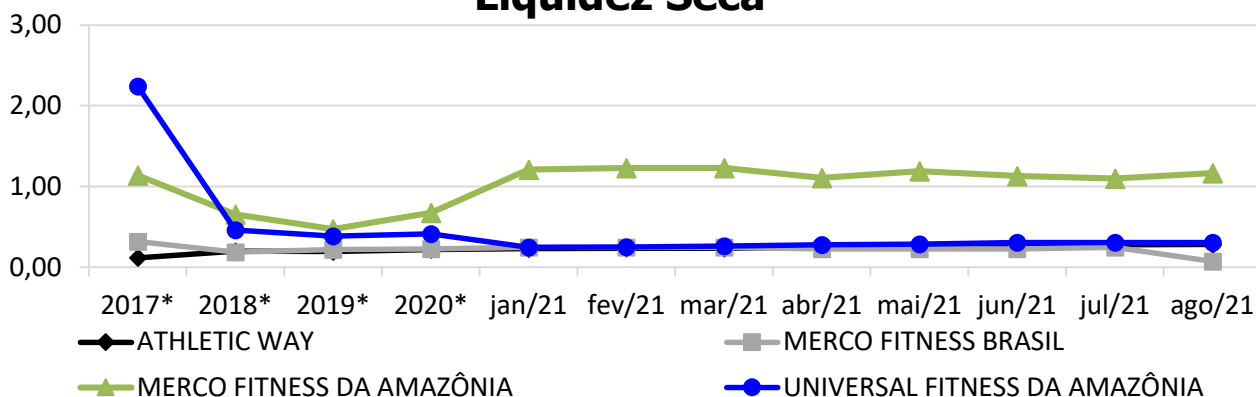


\* Valor mensal médio do ano referência.

#### 4.4.4. LIQUIDEZ SECA

O índice de liquidez seca mostra a posição da empresa caso necessite utilizar todo seu *Ativo Circulante*, com exclusão da conta de *Estoques*, uma vez que este não tem uma data definida para sua transformação em dinheiro, para quitar seu *Passivo Circulante* ou *Obrigações de Curto Prazo*.

### Liquidez Seca

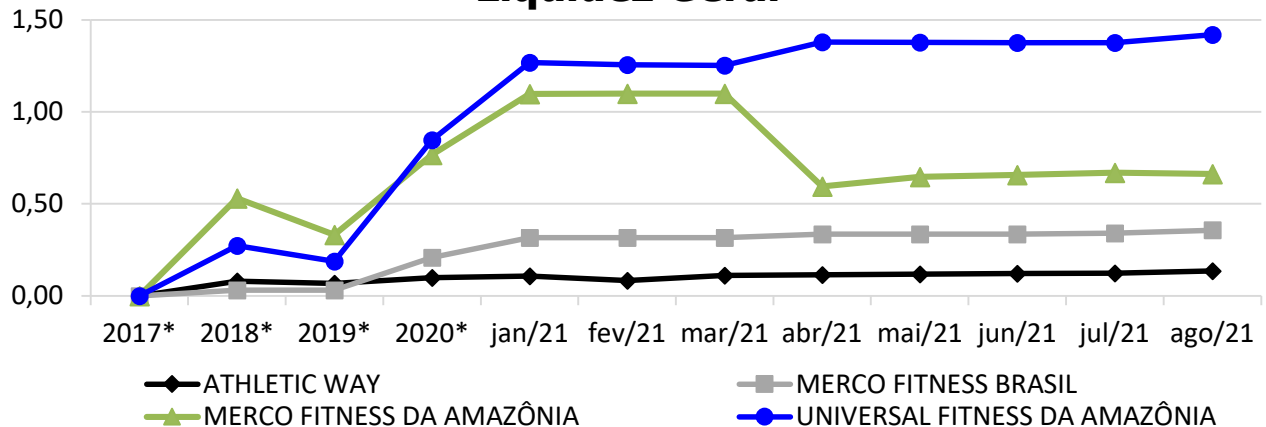


\* Valor mensal médio do ano referência.

#### 4.4.5. LIQUIDEZ GERAL

O índice de liquidez geral difere-se dos outros índices de liquidez, pois é o confronto entre o *Exigível Total* e o *Realizável Total* da empresa. Ele indica o quanto a empresa conseguirá honrar com seus compromissos de curto e longo prazo, contando com todos seus bens e direitos de curto e longo prazo também. Ou seja, quanto ela possui em bens e direitos para cumprir com cada R\$ 1,00 de dívida no curto e longo prazo.

## Liquidez Geral



\* Valor mensal médio do ano referência.

## 5. ENDIVIDAMENTO SUJEITO A RECUPERAÇÃO JUDICIAL

A recuperanda juntou aos autos a Lista de Credores (*Evento 1*), de acordo com **art. 51, III, da Lei 11.101/2005**.

Após a análise das habilitações e impugnações administrativas, esta administração judicial apresentou a Relação de Credores do Administrador Judicial (*Evento 172*) conforme o **art. 7º, § 2º da Lei 11.101/2005**.

Posteriormente a publicação da Relação de Credores do Administrador Judicial sobrevieram algumas decisões de habilitações e impugnações retardatárias, que foram anotadas por esta administração **para o momento oportuno** da consolidação do Quadro Geral de Credores (**art. 18 da Lei 11.101/2005**).

Informamos que o total habilitado na recuperação da empresa encontra-se conforme descrito abaixo:

ENDIVIDAMENTO TOTAL DA RECUPERAÇÃO JUDICIAL			
GRUPO ATHLETIC			
NATUREZA DO CRÉDITO	VALOR HABILITADO	% DO VALOR TOTAL	
CLASSE I - TRABALHISTAS	R\$ 8.906.501,01	6,85%	
CLASSE II - COM GARANTIA REAL	R\$ 9.403.298,37	7,23%	
CLASSE III - QUIROGRAFÁRIOS	R\$ 111.350.051,59	85,62%	
CLASSE III - QUIROGRAFÁRIOS EM MOEDA ESTRANGEIRA	USD 1.392.650,35	100%	
CLASSE IV - ME/EPP	R\$ 398.974,83	0,31%	
<b>TOTAL EM REAIS: R\$ 130.058.825,80</b>		<b>100%</b>	
<b>TOTAL EM MOEDA ESTRANGEIRA: USD 1.392.650,35</b>		<b>100%</b>	



## 6. PLANO DE RECUPERAÇÃO JUDICIAL

Em cumprimento ao **art. 53 da Lei 11.101/2005**, a recuperanda apresentou o **Plano de Recuperação Judicial (Evento 127)** no dia 22/09/2017. Posteriormente, a recuperanda apresentou o Plano de Recuperação Judicial Modificativo (*Evento 1479*), o qual restou aprovado na Assembleia Geral de Credores – 2º convocação no dia 09/10/2020.

No dia 26/01/2021 foi proferida a **Sentença de Concessão da Recuperação Judicial e Homologatória do Plano de Recuperação Judicial (Evento 1669)**,

Sendo assim, segue abaixo o resumo das condições de pagamento por classe de credor:

### QUADRO RESUMO DO PLANO DE RECUPERAÇÃO - GRUPO ATHLETIC

Classe/ Condições	CARÊNCIA	DESÁGIO	FORMA	ATUALIZAÇÃO	INFORMAÇÕES ADICIONAIS
<b>CLASSE I</b>	<ul style="list-style-type: none"> <li>Até 12 meses (item 4.2.1.1 - fl. 24);</li> </ul>	<ul style="list-style-type: none"> <li>Não há;</li> </ul>	<ul style="list-style-type: none"> <li>Entrega do produto da venda do imóvel de Matrícula nº 3591 do 4º Registro de Imóveis de Manaus - AM (item 4.2.1.1, "i" - fl. 25);</li> <li>Em caso do imóvel não ser alienado em 12 meses (contados da homologação do plano), será dacionado à associação de Credores da Classe I (a ser criada) (item 4.2.1.1, "v" - fl. 25);</li> <li>Também será destinado ao pagamento desta classe, 50% do valor descrito no item 4.6.1 do Plano modificativo (Ev. 1479), qual seja: 50% dos valores bloqueados do Anexo VII PRJ (item 4.2.1.1, "viii" - fl. 26);</li> <li>Créditos ilíquidos (e decididos após o início dos pagamentos): serão pagos após o trânsito em julgado da decisão que homologar o QGC contendo o respectivo crédito (item 4.2.1.2 - fl. 26).</li> </ul>	<ul style="list-style-type: none"> <li>Atualização: TR + 1% a.a. com termos iniciais e finais de incidência os termos do prazo para pagamento (item 4.2.1.1, "vi" - fl. 25);</li> </ul>	<ul style="list-style-type: none"> <li>Em caso de venda do imóvel de Matrícula 3591 e caso consiga pagar todos os trabalhistas da relação de credores, eventual saldo será destinados aos créditos da Classe I Ilíquidos (item 4.2.1.1, "iii" - fl. 25);</li> <li>Caso ocorra a dação do imóvel a associação de credores trabalhistas, os respectivos créditos serão dados como quitados (item 4.2.1.1, "v" - fl. 25);</li> </ul>
<b>CLASSE II</b>	Pagamento conforme contrato original (art. 45, § 3º da Lei 11.101/05) - proposto na AGC do dia 09/10/20 e aprovado				
<b>CLASSE III</b>	<ul style="list-style-type: none"> <li>Pagamentos ocorrerão na medida em que o valor do preço da arrematação ingressarem nos autos (item 4.2.3.2, "viii" - fl. 29);</li> </ul>	<ul style="list-style-type: none"> <li>Não há;</li> </ul>	<ul style="list-style-type: none"> <li>Entrega do produto da alienação dos bens 05 bens descritos na fl. 28 do PRJ item 4.2.3.2, "i" - fl. 28)</li> </ul>	<ul style="list-style-type: none"> <li>Não há;</li> </ul>	<ul style="list-style-type: none"> <li>Os bens imóveis serão alienados na forma de UPI Imobiliária (item 4.2.3.2, "iii" - fl. 29);</li> <li>O produto da venda será rateado (somente após a alienação total dos ativos) entre os credores, para efeito de quitação integral do crédito sujeito (item 4.2.3.2, "viii" - fl. 29);</li> <li>A primeira tentativa de alienação será na modalidade de propostas fechadas, considerando o valor mínimo de 100% do valor das avaliações (item 4.2.3.2, "x" - fl. 30);</li> <li>Credores sujeitos aos efeitos da RJ poderão efetuar lances com seus créditos (item 4.2.3.2, "x" fl. 30 e ata da AGC - Evento 1539);</li> </ul>

<b>CLASSE IV</b>	<ul style="list-style-type: none"> <li>• CIVA - Créditos até R\$1 mil: serão pagos em até 360 dias (item 4.2.4.1, "A", "i" - fl. 33);</li> </ul>	<ul style="list-style-type: none"> <li>• Não há;</li> </ul>	<ul style="list-style-type: none"> <li>• CIVA (até R\$ 1.000,00) - Pagos em até 360 dias da homologação (item 4.2.4.1, "xi" fl. 31);</li> <li>• CIV B (mais de R\$ 1.000,00) - Entrega do produto da alienação dos bens do Anexo II (item 4.2.4.1, "B", "i" - fl. 34);</li> </ul>	<ul style="list-style-type: none"> <li>• CIVA - Corrigido anualmente pela TR + 1% a.a. contados desde o trânsito em julgado da decisão de homologação do PRJ, <i>pro rata dies</i> (item 4.2.4.1, "A", iii - fl. 34);</li> </ul>	<ul style="list-style-type: none"> <li>• CIVA (até R\$ 1.000,00): Deverão enviar os dados bancários diretamente à recuperanda no e-mail: <a href="mailto:informa@athletic.com.br">informa@athletic.com.br</a> (item 4.2.4.1, "A", "iv" - fl. 34);</li> <li>• CIVB (mais de R\$ 1.000,00): Os bens do Anexo II serão vendidos em haste pública, no prazo de 90 dias da publicação da decisão de homologação, por meio de leilões e deverão ocorrer, ainda, em 06 e 12 meses novamente, caso não haja arrematantes (item 4.2.4.1, "B", "ii" e "iii" - fl. 34);</li> </ul>
------------------	--	---	---	--	---

Conforme previsto no Plano de Recuperação Judicial Modificativo aprovado em 09/10/2020, uma das ações previstas pelas recuperandas é a venda de algumas UPIs. Portanto, durante os meses anteriores, neste e nos próximos meses, ocorreram e ocorrerão algumas mudanças nos balancetes como transferência de ativos entre as empresas, integralização de capital através da constituição de direitos e contabilização dos investimentos realizados, entre outros necessários para adequar a contabilização das UPIs. Dúvidas acerca da contabilização das UPIs podem ser sanadas diretamente com esta administração judicial.

## 7. CONCLUSÃO

As informações aqui reproduzidas foram trazidas por relatórios da recuperanda em seus respectivos setores.

Eventuais dúvidas sobre as informações e análises contidas neste relatório, poderão ser encaminhadas para o e-mail [contato@gladiusconsultoria.com.br](mailto:contato@gladiusconsultoria.com.br).

Joinville – SC, 15 de outubro de 2021.



**GLADIUS CONSULTORIA E GESTÃO EMPRESARIAL S/S LTDA**  
**Agenor Daufenbach Júnior**  
**Adm. Judicial** CRA/SC 6410 – OAB/SC 32.401



**Gladius**  
CONSULTORIA  
CRA/SC 1025-J



# ANEXO 1

## Cronograma do Andamento Processual



**ATHLETIC WAY COMÉRCIO DE EQUIPAMENTOS PARA GINÁSTICA E FISIOTERAPIA LTDA;  
MERCÓ FITNESS BRASIL COMÉRCIO DE EQUIPAMENTOS PARA GINÁSTICA LTDA;  
UNIVERSAL COMPONENTES DA AMAZÔNIA LTDA;  
UNIVERSAL FITNESS DA AMAZÔNIA LTDA.**

**Última  
atualização:  
14/10/2021**

EVENTOS CONCLUÍDOS		EVENTOS EM PAUSA/ETAPA ATUAL		EVENTOS NÃO CONCLUÍDOS	
DATA	EVENTO/ETAPA	INFORMAÇÕES	EVENTO	LEI Nº 11.101/2005	
23/05/2017	Distribuição	23/05/2017	1	Art. 48 e 51	
	Processo	0309943-15.2017.8.24.0038 (eproc)			
	Vara	3ª Vara Cível			
	Comarca	Joinville			
	Juiz	Dr. Rafael Osorio Cassiano			
18/07/2017	Decisão de Deferimento/Processamento		32	Art. 52	
21/07/2017	Publicação da Decisão de Deferimento	DJSC 2631, de 21/07/2017	32	Art. 52, § 1º, I	
23/05/2017	Relação de Credores da Recuperanda	Evento 1, INF 36 e 37	1	Art. 51, III	
17/08/2017	Publicação da Relação de Credores da Recuperanda no DJSC	DJSC 2650, de 17/08/2017	83	Art. 52, § 1º, II	
21/07/2017	Termo de Compromisso do Administrador Judicial		151	Art. 33 e Art. 52, I	
14/08/2017	Comunicado aos Credores	Via correio	nihil	Art. 22, I, a	
11/09/2017	Habilitações/Impugnações Administrativas (Prazos) - Ao Administrador Judicial	PRAZO: 11/09/2017	nihil	Art. 7º, § 1º	
22/09/2017	Apresentação do Plano de Recuperação Judicial		127	Art. 53	
24/04/2018	Publicação do Plano de Recuperação Judicial no DJSC	DJSC 2804, de 24/04/2018	nihil	Art. 53, Parágrafo Único	
30/11/2017	Relação de Credores do Administrador Judicial		172	Art. 7º, § 2º	
03/05/2018	Publicação da Relação de Credores do Administrador Judicial no DJSC	DJSC 2810, de 03/05/2018	nihil	Art. 7º, § 2º	
18/05/2018	Habilitações/Impugnações Judiciais (Prazo de 10 dias)	07/05/2018 a 18/05/2018	nihil	Art. 8º	
13/02/2018	Objecções ao Plano de Recuperação Judicial (Prazo de 30 dias)	13/02/2018	nihil	Art. 53, Parágrafo Único e Art. 55	
nihil	Ausência de Objeções ao Plano de Recuperação Judicial		nihil	Art. 55	
22/03/2019	Publicação do Edital de Convocação da Assembleia Geral de Credores	DJSC 3025, de 22/03/2019	nihil	Art. 36 e Art. 56	
23/04/2019	Assembleia Geral de Credores - 1ª Convocação	23/04/2019, às 10:30h	nihil	Art. 36 e Art. 56	
23/04/2019	Ata da Assembleia Geral de Credores e Lista de Presença - 1ª Convocação		748	Art. 37	
07/05/2019	Assembleia Geral de Credores - 2ª Convocação (suspensa)	07/05/2019, às 10:30h	nihil	Art. 36 e Art. 56	
07/05/2019	Ata da Assembleia Geral de Credores e Lista de Presença - 2ª Convocação		761	Art. 37	
26/06/2019	Assembleia Geral de Credores - 2ª Convocação (continuação - suspensa)	26/06/2019, às 10:30h	nihil	Art. 36 e Art. 56	



26/06/2019	Ata da Assembleia Geral de Credores e Lista de Presença		805	Art. 37
20/08/2019	Assembleia Geral de Credores - 2ª Convocação (continuação - suspensão)	20/08/2019, às 15:00h	nihil	Art. 36 e Art. 56
20/08/2019	Ata da Assembleia Geral de Credores e Lista de Presença		850	Art. 37
24/09/2019	Assembleia Geral de Credores - 2ª Convocação (continuação - suspensão)	24/09/2019, às 10:00h	nihil	Art. 36 e Art. 56
24/09/2019	Ata da Assembleia Geral de Credores e Lista de Presença		870	Art. 37
30/10/2019	Assembleia Geral de Credores - 2ª Convocação (continuação - suspensão)	30/10/2019, às 10:00h	nihil	Art. 36 e Art. 56
30/10/2019	Ata da Assembleia Geral de Credores e Lista de Presença		882	Art. 37
12/12/2019	Assembleia Geral de Credores - 2ª Convocação (continuação - suspensão)	12/12/2019, às 10:00h	nihil	Art. 36 e Art. 56
12/12/2019	Ata da Assembleia Geral de Credores e Lista de Presença		928	Art. 37
11/02/2020	Assembleia Geral de Credores - 2ª Convocação (continuação - suspensão)	11/02/2020, às 10:00h	nihil	Art. 36 e Art. 56
11/02/2020	Ata da Assembleia Geral de Credores e Lista de Presença		964	Art. 37
12/08/2020	Assembleia Geral de Credores - 2ª Convocação (continuação - suspensão)	12/08/2020, às 10:00hrs	nihil	Art. 36 e Art. 56
12/08/2020	Ata da Assembleia Geral de Credores e Lista de Presença		1320	Art. 37
06/10/2020	Apresentação do Plano de Recuperação Judicial Modificativo	OUT2	1479	Art. 56, § 3º
09/10/2020	Assembleia Geral de Credores - 2ª Convocação (continuação)	09/10/2020, às 10:00hrs	nihil	Art. 36 e Art. 56
09/10/2020	Ata da Assembleia Geral de Credores e Lista de Presença		1539	Art. 37
09/10/2020	Aprovação do Plano de Recuperação Judicial	Em AGC	1539	Art. 56, § 2º
26/01/2021	Sentença de Concessão da Recuperação Judicial e Homologatória do Plano		1669	Art. 58
19/02/2021	Data do trânsito em julgado da Sentença de Concessão e Homologação			Art. 58
	Fase de cumprimento do Plano de Recuperação Judicial			Art. 61
	Homologação do Quadro Geral de Credores (QGC)			



Distribuição	Incidentes Processuais	Andamento Atual		
06/08/2021	5035632-10.2021.8.24.0038 (eproc)	Aguardando decisão	nihil	Art. 18
29/06/2021	5028529-49.2021.8.24.0038 (eproc)	Aguardando decisão		
25/06/2021	5028039-27.2021.8.24.0038 (eproc)	Aguardando decisão		
13/05/2021	5020380-64.2021.8.24.0038 (eproc)	Aguardando decisão		
12/05/2021	5020053-22.2021.8.24.0038 (eproc)	Aguardando decisão		
06/04/2021	5013566-36.2021.8.24.0038 (eproc)	Aguardando decisão		
11/03/2021	5009417-94.2021.8.24.0038 (eproc)	Aguardando decisão		
04/03/2021	5008360-41.2021.8.24.0038 (eproc)	Aguardando decisão		
03/03/2021	5008033-96.2021.8.24.0038 (eproc)	Sentença em 04/10/2021		
01/03/2021	5007775-86.2021.8.24.0038 (eproc)	Sentença em 05/08/2021		
01/03/2021	5007820-90.2021.8.24.0038 (eproc)	Aguardando decisão		
25/02/2021	5007184-27.2021.8.24.0038 (eproc)	Aguardando decisão		
17/02/2021	5005887-82.2021.8.24.0038 (eproc)	Aguardando decisão		
17/02/2021	5006008-13.2021.8.24.0038 (eproc)	Aguardando decisão		
25/01/2021	5002427-87.2021.8.24.0038 (eproc)	Aguardando decisão		
14/12/2020	5048479-78.2020.8.24.0038 (eproc)	Aguardando decisão		
11/12/2020	5048297-92.2020.8.24.0038 (eproc)	Aguardando decisão		
09/12/2020	5047740-08.2020.8.24.0038 (eproc)	Aguardando decisão		
09/12/2020	5047729-76.2020.8.24.0038 (eproc)	Sentença em 29/06/2021		
07/12/2020	5047354-75.2020.8.24.0038 (eproc)	Sentença em 05/08/2021		
04/12/2020	5047066-30.2020.8.24.0038 (eproc)	Aguardando decisão		
04/12/2020	5047073-22.2020.8.24.0038 (eproc)	Cancelado		
02/12/2020	5046658-39.2020.8.24.0038 (eproc)	Sentença em 24/06/2021		
02/12/2020	5046650-62.2020.8.24.0038 (eproc)	Sentença em 28/05/2021		
02/12/2020	5046642-85.2020.8.24.0038 (eproc)	Sentença em 28/05/2021		
02/12/2020	5046672-23.2020.8.24.0038 (eproc)	Sentença em 17/06/2021		
01/12/2020	5046439-26.2020.8.24.0038 (eproc)	Aguardando decisão		
24/11/2020	5045335-96.2020.8.24.0038 (eproc)	Aguardando decisão		
19/11/2020	5044527-91.2020.8.24.0038 (eproc)	Sentença em 04/10/2021		
04/11/2020	5041525-16.2020.8.24.0038 (eproc)	Aguardando decisão		
22/10/2020	5039476-02.2020.8.24.0038 (eproc)	Cancelado		
21/10/2020	5039344-42.2020.8.24.0038 (eproc)	Aguardando decisão		
21/10/2020	5039365-18.2020.8.24.0038 (eproc)	Aguardando decisão		
19/10/2020	5038816-08.2020.8.24.0038 (eproc)	Sentença em 23/08/2021		
19/10/2020	5038760-72.2020.8.24.0038 (eproc)	Aguardando decisão		
19/10/2020	5038872-41.2020.8.24.0038 (eproc)	Cancelado		
19/10/2020	5038908-83.2020.8.24.0038 (eproc)	Sentença em 03/08/2021		
19/10/2020	5038802-24.2020.8.24.0038 (eproc)	Aguardando decisão		
19/10/2020	5038912-23.2020.8.24.0038 (eproc)	Aguardando decisão		
19/10/2020	5038791-92.2020.8.24.0038 (eproc)	Aguardando decisão		
19/10/2020	5038782-33.2020.8.24.0038 (eproc)	Aguardando decisão		
19/10/2020	5038843-88.2020.8.24.0038 (eproc)	Aguardando decisão		



19/10/2020	5038828-22.2020.8.24.0038 (eproc)	Aguardando decisão	nihil	Art. 18
19/10/2020	5038778-93.2020.8.24.0038 (eproc)	Sentença em 23/09/2021		
19/10/2020	5038775-41.2020.8.24.0038 (eproc)	Aguardando decisão		
19/10/2020	5038787-55.2020.8.24.0038 (eproc)	Aguardando decisão		
19/10/2020	5038926-07.2020.8.24.0038 (eproc)	Aguardando decisão		
19/10/2020	5038845-58.2020.8.24.0038 (eproc)	Aguardando decisão		
08/10/2020	5037682-43.2020.8.24.0038 (eproc)	Aguardando decisão		
08/10/2020	5037674-66.2020.8.24.0038 (eproc)	Aguardando decisão		
08/10/2020	5037602-79.2020.8.24.0038 (eproc)	Aguardando decisão		
08/10/2020	5037646-98.2020.8.24.0038 (eproc)	Aguardando decisão		
08/10/2020	5037644-31.2020.8.24.0038 (eproc)	Aguardando decisão		
08/10/2020	5037687-65.2020.8.24.0038 (eproc)	Aguardando decisão		
07/10/2020	5037420-93.2020.8.24.0038 (eproc)	Aguardando decisão		
07/10/2020	5037415-71.2020.8.24.0038 (eproc)	Aguardando decisão		
07/10/2020	5037428-70.2020.8.24.0038 (eproc)	Aguardando decisão		
07/10/2020	5037434-77.2020.8.24.0038 (eproc)	Aguardando decisão		
07/10/2020	5037436-47.2020.8.24.0038 (eproc)	Aguardando decisão		
07/10/2020	5037439-02.2020.8.24.0038 (eproc)	Aguardando decisão		
30/09/2020	5036416-21.2020.8.24.0038 (eproc)	Sentença em 03/08/2021		
29/09/2020	5036067-18.2020.8.24.0038 (eproc)	Aguardando decisão		
29/09/2020	5036052-49.2020.8.24.0038 (eproc)	Aguardando decisão		
29/09/2020	5036060-26.2020.8.24.0038 (eproc)	Aguardando decisão		
29/09/2020	5036039-50.2020.8.24.0038 (eproc)	Aguardando decisão		
29/09/2020	5036072-40.2020.8.24.0038 (eproc)	Aguardando decisão		
29/09/2020	5036068-03.2020.8.24.0038 (eproc)	Sentença em 28/05/2021		
29/09/2020	5036073-25.2020.8.24.0038 (eproc)	Aguardando decisão		
29/09/2020	5036047-27.2020.8.24.0038 (eproc)	Aguardando decisão		
29/09/2020	5036050-79.2020.8.24.0038 (eproc)	Aguardando decisão		
29/09/2020	5036041-20.2020.8.24.0038 (eproc)	Aguardando decisão		
29/09/2020	5036064-63.2020.8.24.0038 (eproc)	Aguardando decisão		
29/09/2020	5036079-32.2020.8.24.0038 (eproc)	Aguardando decisão		
29/09/2020	5036048-12.2020.8.24.0038 (eproc)	Aguardando decisão		
28/09/2020	5035967-63.2020.8.24.0038 (eproc)	Sentença em 23/04/2021		
28/09/2020	5035962-41.2020.8.24.0038 (eproc)	Sentença em 05/08/2021		
25/09/2020	5035672-26.2020.8.24.0038 (eproc)	Aguardando decisão		
24/09/2020	5035313-76.2020.8.24.0038 (eproc)	Aguardando decisão		
24/09/2020	5035407-24.2020.8.24.0038 (eproc)	Aguardando decisão		
20/08/2020	5029657-41.2020.8.24.0038 (eproc)	Sentença em 31/05/2021		
13/08/2020	5028638-97.2020.8.24.0038 (eproc)	Aguardando decisão		
11/08/2020	5028234-46.2020.8.24.0038 (eproc)	Sentença em 04/10/2021		
04/08/2020	0300121-94.2020.8.24.0038 (eproc)	Sentença em 29/06/2021		
04/08/2020	0300122-79.2020.8.24.0038 (eproc)	Aguardando decisão		
28/07/2020	5026320-44.2020.8.24.0038 (eproc)	Sentença em 05/08/2021		



28/07/2020	5026318-74.2020.8.24.0038 (eproc)	Sentença em 19/04/2021	nihil	Art. 18
14/07/2020	0001755-04.2020.8.24.0038 (eproc)	Processo extinto		
14/07/2020	0300115-87.2020.8.24.0038 (eproc)	Sentença em 28/05/2021		
01/07/2020	0300110-65.2020.8.24.0038 (eproc)	Aguardando decisão		
28/05/2020	0300088-07.2020.8.24.0038 (eproc)	Setença em 03/09/2021		
25/05/2020	0300086-37.2020.8.24.0038 (eproc)	Sentenã em 05/08/2021		
19/05/2020	0300082-97.2020.8.24.0038 (eproc)	Aguardando decisão		
11/05/2020	0300081-15.2020.8.24.0038 (eproc)	Aguardando decisão		
05/05/2020	0300075-08.2020.8.24.0038 (eproc)	Sentença em 29/06/2021		
22/04/2020	0300070-83.2020.8.24.0038 (eproc)	Aguardando decisão		
12/03/2020	0000722-76.2020.8.24.0038 (eproc)	Aguardando decisão		
11/03/2020	0000594-56.2020.8.24.0038 (eproc)	Aguardando decisão		
11/03/2020	0000583-27.2020.8.24.0038 (eproc)	Aguardando decisão		
11/03/2020	0000587-64.2020.8.24.0038 (eproc)	Aguardando decisão		
11/03/2020	0000593-71.2020.8.24.0038 (eproc)	Aguardando decisão		
11/03/2020	0000586-79.2020.8.24.0038 (eproc)	Aguardando decisão		
11/03/2020	0000589-34.2020.8.24.0038 (eproc)	Sentença em 28/05/2021		
11/03/2020	0000588-49.2020.8.24.0038 (eproc)	Sentença em 17/06/2021		
11/03/2020	0000591-04.2020.8.24.0038 (eproc)	Sentença em 08/04/2021		
11/03/2020	0000582-42.2020.8.24.0038 (eproc)	Aguardando decisão		
10/03/2020	0000581-57.2020.8.24.0038 (eproc)	Aguardando decisão		
10/03/2020	0000577-20.2020.8.24.0038 (eproc)	Sentença em 11/06/2021		
10/03/2020	0000578-05.2020.8.24.0038 (eproc)	Aguardando decisão		
10/03/2020	0000571-13.2020.8.24.0038 (eproc)	Sentença em 29/06/2021		
10/03/2020	0000580-72.2020.8.24.0038 (eproc)	Sentença em 27/09/2021		
10/03/2020	0000569-43.2020.8.24.0038 (eproc)	Sentença em 05/08/2021		
10/03/2020	0000576-35.2020.8.24.0038 (eproc)	Sentença em 11/06/2021		
10/03/2020	0000579-87.2020.8.24.0038 (eproc)	Sentença em 08/06/2021		
09/03/2020	0300045-70.2020.8.24.0038 (eproc)	Aguardando decisão		
04/03/2020	0300035-26.2020.8.24.0038 (eproc)	Sentença em 23/09/2021		
03/03/2020	0300033-56.2020.8.24.0038 (eproc)	Sentença em 23/09/2021		
18/02/2020	0300027-49.2020.8.24.0038	Aguardando decisão		
10/02/2020	5004889-51.2020.8.24.0038 (eproc)	Sentença em 24/05/2021		
29/01/2020	0300013-65.2020.8.24.0038 (eproc)	Sentença em 05/05/2021		
20/11/2019	0316671-04.2019.8.24.0038 (eproc)	Aguardando decisão		
14/11/2019	0305744-96.2018.8.24.0075	Sentença em 20/01/2020		
29/10/2019	0316626-97.2019.8.24.0038 (eproc)	Aguardando decisão		
01/10/2019	0316557-65.2019.8.24.0038 (eproc)	Aguardando decisão		
26/09/2019	0316544-66.2019.8.24.0038	Sentença em 17/07/2020		
01/08/2019	0315880-35.2019.8.24.0038	Sentença em 20/01/2020		
01/07/2019	0314776-08.2019.8.24.0038 (eproc)	Processo extinto		
25/06/2019	0314093-68.2019.8.24.0038 (eproc)	Sentença em 22/03/2021		
17/06/2019	0313574-93.2019.8.24.0038	Sentença em 07/01/2020		





17/05/2019	0309587-83.2018.8.24.0038	Sentença em 20/01/2020		
15/05/2019	0309373-92.2018.8.24.0038 (eproc)	Sentença em 12/08/2021		
07/05/2019	0309816-09.2019.8.24.0038 (eproc)	Sentença em 06/07/2020		
06/05/2019	0309764-13.2019.8.24.0038	Sentença em 13/01/2020		
10/03/2019	0305051-92.2019.8.24.0038 (eproc)	Aguardando decisão		
10/03/2019	0305050-10.2019.8.24.0038	Sentença em 13/01/2020		
05/02/2019	0302503-94.2019.8.24.0038 (eproc)	Sentença em 21/01/2021		
18/01/2019	0301154-56.2019.8.24.0038	Sentença em 27/01/2020		
11/12/2018	0327025-25.2018.8.24.0038 (eproc)	Sentença em 14/07/2020		
01/11/2018	0323016-20.2018.8.24.0038	Sentença em 11/12/2019		
21/09/2018	0319621-20.2018.8.24.0038 (eproc)	Sentença em 10/08/2020		
21/09/2018	0319613-43.2018.8.24.0038	Sentença em 07/06/2019		
21/09/2018	0319562-32.2018.8.24.0038	Sentença em 11/10/2019		
21/09/2018	0319560-62.2018.8.24.0038 (eproc)	Sentença em 18/08/2020		
21/09/2018	0319604-81.2018.8.24.0038 (eproc)	Sentença em 03/07/2020		
30/08/2018	0318077-94.2018.8.24.0038	Sentença em 13/12/2019		
24/08/2018	0015167-70.2018.8.24.0038	Sentença em 14/07/2020		
24/08/2018	0015165-03.2018.8.24.0038	Sentença em 20/03/2019		
24/08/2018	0015166-85.2018.8.24.0038	Sentença em 22/03/2019		
24/08/2018	0015168-55.2018.8.24.0038	Sentença em 25/04/2019	nihil	Art. 18
24/08/2018	0015164-18.2018.8.24.0038	Sentença em 30/07/2019		
08/08/2018	0316241-86.2018.8.24.0038	Sentença em 22/03/2019		
21/06/2018	0009290-52.2018.8.24.0038 (eproc)	Aguardando decisão		
21/06/2018	0319558-92.2018.8.24.0038	Sentença em 29/10/2019		
18/06/2018	0311984-18.2018.8.24.0038	Sentença em 07/05/2019		
18/05/2018	0309763-62.2018.8.24.0038 (eproc)	Sentença em 03/07/2020		
18/05/2018	0309679-61.2018.8.24.0038	Sentença em 14/01/2020		
18/05/2018	0309700-37.2018.8.24.0038 (eproc)	Aguardando decisão		
14/05/2018	0309242-20.2018.8.24.0038	Sentença em 14/10/2019		
04/05/2018	0308541-59.2018.8.24.0038	Sentença em 10/10/2019		
03/05/2018	0308477-49.2018.8.24.0038	Sentença em 26/03/2020		
27/04/2018	0308138-90.2018.8.24.0038	Sentença em 26/02/2020		
22/03/2018	0305164-80.2018.8.24.0038 (eproc)	Sentença em 11/02/2021		
15/02/2018	0302593-39.2018.8.24.0038	Sentença em 08/04/2019		
30/01/2018	0001221-31.2018.8.24.0038	Sentença em 12/02/2019		
29/01/2018	0001215-24.2018.8.24.0038	Processo extinto		
08/01/2018	0300073-09.2018.8.24.0038	Sentença em 05/11/2018		
25/09/2017	0320985-61.2017.8.24.0038	Sentença em 05/11/2018		
	<b>Pedido para Encerramento da Recuperação Judicial, por cumprimento</b>			
	<b>Término do Prazo da Recuperação Judicial - Cumprimento das Obrigações</b>			
	<b>Sentença de Encerramento da Recuperação Judicial - Cumprimento das Obrigações</b>			



**Gladius**  
CONSULTORIA  
CRA/SC 1025-J



# ANEXO 2

## Balancetes Contábeis

**BALANCETE**  
 Valores expressos em Reais (R\$)

Conta	S Classificação	Saldo Ant	Débito	Crédito	Saldo
1	S 1 ATIVO				
2	S 1.1 CIRCULANTE				
3	S 1.1.01 DISPONÍVEL				
6	S 1.1.01.002 DEPÓSITOS BANCÁRIOS A VISTA				
	*** Total DEPÓSITOS BANCÁRIOS A VISTA	72.674,57	80.794,19	80.871,47	72.597,29
	*** Total DISPONÍVEL	72.674,57	80.794,19	80.871,47	72.597,29
140	S 1.1.02 CLIENTES				
141	S 1.1.02.001 DUPLICATAS A RECEBER				
	*** Total DUPLICATAS A RECEBER	10.782.779,05	28.132,74	6.110,63	10.804.801,16
5417	S 1.1.02.006 CLIENTE DIVERSO MERCADO EXTERNO				
	*** Total CLIENTE DIVERSO MERCADO EXTERNO	0,00	0,00	0,00	0,00
	*** Total CLIENTES	10.782.779,05	28.132,74	6.110,63	10.804.801,16
157	S 1.1.04 OUTROS CRÉDITOS				
287	S 1.1.04.013 ADIANTAMENTOS A TERCEIROS				
	*** Total ADIANTAMENTOS A TERCEIROS	16.140.378,48	603.912,78	17.934,04	16.726.357,22
311	S 1.1.04.015 ADIANTAMENTOS A FUNCIONÁRIOS				
	*** Total ADIANTAMENTOS A FUNCIONÁRIOS	0,00	6.981,67	6.981,67	0,00
380	S 1.1.04.021 TRIBUTOS A RECUPERAR				
	*** Total TRIBUTOS A RECUPERAR	1.166.839,95	27.267,73	31.146,37	1.162.961,31
435	S 1.1.04.025 CRÉDITOS DIVERSOS				
	*** Total CRÉDITOS DIVERSOS	0,00	39.337,21	39.337,21	0,00
	*** Total OUTROS CRÉDITOS	17.307.218,43	677.499,39	95.399,29	17.889.318,53
502	S 1.1.08 ESTOQUES				
503	S 1.1.08.001 ESTOQUES DIVERSOS				
	*** Total ESTOQUES DIVERSOS	0,00	0,00	0,00	0,00
	*** Total ESTOQUES	0,00	0,00	0,00	0,00
	*** Total CIRCULANTE	28.162.672,05	786.426,32	182.381,39	28.766.716,98
590	S 1.2 NÃO CIRCULANTE				
595	S 1.2.01 REALIZÁVEL A LONGO PRAZO				
616	S 1.2.01.003 OUTROS CRÉDITOS				

**BALANCETE**  
Valores expressos em Reais (R\$)

Conta	S Classificação	Saldo Ant	Débito	Crédito	Saldo
	*** Total OUTROS CREDITOS	0,00	3.255.400,00	3.255.400,00	0,00
886	S 1.2.01.007 CRÉDITOS FISCAIS				
	*** Total CRÉDITOS FISCAIS	1.389.545,05	600,00	1.395,46	1.388.749,59
5575	S 1.2.01.008 OUTROS CRETIDOSA RECEBER				
	*** Total OUTROS CRETIDOSA RECEBER	130.341.418,14	0,00	0,00	130.341.418,14
5577	S 1.2.01.009 OUTROS INVESTIMENTOS				
	*** Total OUTROS INVESTIMENTOS	12.819.515,01	6.132.244,00	1.378.622,00	17.573.137,01
5615	S 1.2.01.010 CREDITOS JUNTOA TERCEIROS				
	*** Total CREDITOS JUNTOA TERCEIROS	63.829.060,15	0,00	0,00	63.829.060,15
5639	S 1.2.01.011 BANCOS				
	*** Total BANCOS	307.919,47	0,00	0,00	307.919,47
5714	S 1.2.01.012 APLICAÇÕES				
	*** Total APLICAÇÕES	321.817,79	2.820,33	1.544,38	323.093,74
	*** Total REALIZÁVELA LONGO PRAZO	209.009.275,61	9.391.064,33	4.636.961,84	213.763.378,10
	*** Total NÃO CIRCULANTE	209.009.275,61	9.391.064,33	4.636.961,84	213.763.378,10
	*** Total ATIVO	237.171.947,66	10.177.490,65	4.819.343,23	242.530.095,08

  
Jaime Romagnia Grasso  
CPF 248.854.799-91

  
ANDRÉ GOVANE TAVARES  
Técnico em Contabilidade  
CRC/SC 30538/O-3

**BALANCETE**  
 Valores expressos em Reais (R\$)

Conta	S Classificação	Saldo Ant	Débito	Crédito	Saldo
1350	S 2 PASSIVO				
1351	S 2.1 CIRCULANTE				
1352	S 2.1.01 INSTITUIÇÕES FINANCEIRAS				
5431	S 2.1.01.002 ANTECIPACAO E RECEBIVEIS				
	*** Total ANTECIPACAO E RECEBIVEIS	11.764.788,28	64.185,70	40.805,71	11.741.378,29
	*** Total INSTITUIÇÕES FINANCEIRAS	11.764.788,28	64.185,70	40.805,71	11.741.378,29
1494	S 2.1.03 FORNECEDORES				
1495	S 2.1.03.001 FORNECEDORES NACIONAIS				
	*** Total FORNECEDORES NACIONAIS	7.364.862,32	5.117,11	789,81	7.360.535,02
1517	S 2.1.03.003 FORNECEDORES ESTRANGEIROS				
	*** Total FORNECEDORES ESTRANGEIROS	5.797.005,68	0,00	0,00	5.797.005,68
	*** Total FORNECEDORES	13.161.868,00	5.117,11	789,81	13.157.540,70
1539	S 2.1.05 OBRIGAÇÕES TRIBUTÁRIAS				
1540	S 2.1.05.001 IMPOSTOS E CONTRIBUIÇÕES A RECOLHER				
	*** Total IMPOSTOS E CONTRIBUIÇÕES A RECOLHER	23.188.337,49	0,00	25.723,35	23.214.060,84
1579	S 2.1.05.003 TRIBUTOS RETIDOS A RECOLHER				
	*** Total TRIBUTOS RETIDOS A RECOLHER	1,31	0,00	0,00	1,31
	*** Total OBRIGAÇÕES TRIBUTÁRIAS	23.188.338,80	0,00	25.723,35	23.214.062,15
1632	S 2.1.07 OBRIGAÇÕES TRABALHISTAS E PRVIDENCIÁRIAS				
1633	S 2.1.07.001 OBRIGAÇÕES COM O PESSOAL				
	*** Total OBRIGAÇÕES COM O PESSOAL	3.282.979,51	0,00	0,00	3.282.979,51
1658	S 2.1.07.003 OBRIGAÇÕES PREVIDENCIÁRIAS				
	*** Total OBRIGAÇÕES PREVIDENCIÁRIAS	3.488.846,52	0,00	0,00	3.488.846,52
	*** Total OBRIGAÇÕES TRABALHISTAS E PRVIDENCIÁRIAS	6.771.826,03	0,00	0,00	6.771.826,03
1710	S 2.1.09 OUTRAS OBRIGAÇÕES				
1711	S 2.1.09.001 ADIANTAMENTOS DE CLIENTES				
	*** Total ADIANTAMENTOS DE CLIENTES	5.199.815,24	0,00	0,00	5.199.815,24
1733	S 2.1.09.003 CONTAS A PAGAR				
	*** Total CONTAS A PAGAR	32.895.895,91	0,00	1.521.278,79	34.416.874,70
	*** Total OUTRAS OBRIGAÇÕES	38.095.411,15	0,00	1.521.278,79	39.616.689,94

**BALANCETE**  
 Valores expressos em Reais (R\$)

Conta	S Classificação	Saldo Ant	Débito	Crédito	Saldo
	*** Total CIRCULANTE	92.982.202,26	69.302,81	1.588.597,66	94.501.491,11
1920	S 22 NÃO CIRCULANTE				
1921	S 2.2.01 OBRIGAÇÕES A LONGO PRAZO				
1922	S 2.2.01.001 INSTITUIÇÕES FINANCEIRAS				
1923	S 2.2.01.001.001 EMPRÉSTIMOS				
	*** Total EMPRÉSTIMOS	73.157.016,35	31.834,82	0,00	73.125.181,53
	**** Total INSTITUIÇÕES FINANCEIRAS	73.157.016,35	31.834,82	0,00	73.125.181,53
2064	S 2.2.01.003 OBRIGAÇÕES TRIBUTÁRIAS				
2065	S 2.2.01.003.001 IMPÓSTOS E CONTRIBUIÇÕES				
	*** Total IMPÓSTOS E CONTRIBUIÇÕES	3.204.071,97	0,00	0,00	3.204.071,97
	**** Total OBRIGAÇÕES TRIBUTÁRIAS	3.204.071,97	0,00	0,00	3.204.071,97
2124	S 2.2.01.007 SÓCIOS E DIRETORES				
	*** Total SÓCIOS E DIRETORES	2.270.656,85	0,00	0,00	2.270.656,85
2167	S 2.2.01.011 OUTRAS OBRIGAÇÕES				
	*** Total OUTRAS OBRIGAÇÕES	655.831,97	0,00	0,00	655.831,97
	**** Total OBRIGAÇÕES A LONGO PRAZO	79.287.577,14	31.834,82	0,00	79.255.742,32
5587	S 2.2.04 DIFERIDO				
5588	S 2.2.04.001 DIFERIDO				
	*** Total DIFERIDO	4.059.400,35	0,00	0,00	4.059.400,35
	**** Total DIFERIDO	4.059.400,35	0,00	0,00	4.059.400,35
	**** Total NÃO CIRCULANTE	83.346.977,49	31.834,82	0,00	83.315.142,67
2325	S 2.4 PATRIMÔNIO LÍQUIDO				
2346	S 2.4.01 CAPITAL SOCIAL				
2347	S 2.4.01.001 CAPITAL SUBSCRITO				
	*** Total CAPITAL SUBSCRITO	93.500.000,00	0,00	0,00	93.500.000,00
	**** Total CAPITAL SOCIAL	93.500.000,00	0,00	0,00	93.500.000,00
2485	S 2.4.09 RESERVAS DE LUCROS				
	*** Total RESERVAS DE LUCROS	7.880.012,45	0,00	0,00	7.880.012,45
2513	S 2.4.13 LUCROS E PREJUÍZOS ACUMULADOS				
2514	S 2.4.13.001 LUCROS E PREJUÍZOS ACUMULADOS				

**BALANCETE**  
Valores expressos em Reais (R\$)

Conta	S Classificação	Saldo Ant	Débito	Crédito	Saldo
	*** Total LUCROS E PREJUÍZOS ACUMULADOS	(44.210.575,10)	0,00	0,00	(44.210.575,10)
4933	S 24.13.003 RESULTADO DO EXERCÍCIO				
	*** Total RESULTADO DO EXERCÍCIO	3.673.330,56	3.673.330,56	7.544.017,95	7.544.017,95
	*** Total LUCROS E PREJUÍZOS ACUMULADOS	(40.537.244,54)	3.673.330,56	7.544.017,95	(36.666.557,15)
	**** Total PATRIMÔNIO LÍQUIDO	60.842.767,91	3.673.330,56	7.544.017,95	64.713.455,30
	*** Total PASSIVO	237.171.947,66	3.774.468,19	9.132.615,61	242.530.095,08

Jaime Romagnia Grasso  
CPF 248.864.799-91

ANDRÉ GIOVANE TAVARES  
Técnico em Contabilidade  
CRC/SC 30538/O-3

**BALANCETE**  
 Valores expressos em Reais (R\$)

Conta	S Classificação	Saldo Ant	Débito	Crédito	Saldo
2600	S 4 RECEITAS				
2601	S 41 RECEITAS OPERACIONAIS				
2602	S 41.01 RECEITA BRUTA DE VENDAS E SERVIÇOS				
2603	S 41.01.001 VENDAS DE PRODUTOS				
2604	S 41.01.001.001 VENDAS MERCADO INTERNO				
	*** Total VENDAS MERCADO INTERNO	125.010,93	0,00	0,00	125.010,93
	*** Total VENDAS DE PRODUTOS	125.010,93	0,00	0,00	125.010,93
	*** Total RECEITA BRUTA DE VENDAS E SERVIÇOS	125.010,93	0,00	0,00	125.010,93
2770	S 41.03 (-) DEDUÇÕES DA RECEITA BRUTA				
2771	S 41.03.001 (-) CANCELAMENTOS E DEVOLUÇÕES				
	*** Total (-) CANCELAMENTOS E DEVOLUÇÕES	(224.848,87)	0,00	0,00	(224.848,87)
2825	S 41.03.005 (-) IMPOSTOS INCIDENTES SOBRE VENDAS/SERVICOS				
	*** Total (-) IMPOSTOS INCIDENTES SOBRE VENDAS/SERVICOS	(19.028,50)	31.146,37	0,00	(50.174,87)
	*** Total (-) DEDUÇÕES DA RECEITA BRUTA	(243.877,37)	31.146,37	0,00	(275.023,74)
2856	S 41.05 OUTRAS RECEITAS OPERACIONAIS				
2857	S 41.05.001 RECEITAS FINANCEIRAS				
	*** Total RECEITAS FINANCEIRAS	11.264,63	0,00	2.887,70	14.152,33
2884	S 41.05.003 RECEITAS OPERACIONAIS DIVERSAS				
	*** Total RECEITAS OPERACIONAIS DIVERSAS	6.430.377,80	0,00	575.187,31	7.005.565,11
5692	S 41.05.004 OUTRAS RECEITAS				
	*** Total OUTRAS RECEITAS	7.314.436,78	0,00	3.255.400,00	10.569.836,78
	*** Total OUTRAS RECEITAS OPERACIONAIS	13.756.079,21	0,00	3.833.475,01	17.589.554,22
	*** Total RECEITAS OPERACIONAIS	13.637.212,77	31.146,37	3.833.475,01	17.439.541,41
	*** Total RECEITAS	13.637.212,77	31.146,37	3.833.475,01	17.439.541,41



**BALANCETE**  
 Valores expressos em Reais (R\$)

Conta	S Classificação	Saldo Ant	Débito	Crédito	Saldo
3000	S 5 CUSTOS E DESPESAS				
3001	S 5.1 CUSTO PRODUTOS MERCADORIAS E SERVIÇOS				
3029	S 5.1.03 CUSTO DAS MERCADORIAS VENDIDAS				
3030	S 5.1.03.001 CUSTO DAS MERCADORIAS VENDIDAS				
	*** Total CUSTO DAS MERCADORIAS VENDIDAS	(12.174,45)	0,00	0,00	(12.174,45)
	*** Total CUSTO DAS MERCADORIAS VENDIDAS	(12.174,45)	0,00	0,00	(12.174,45)
	*** Total CUSTO PRODUTOS MERCADORIAS E SERVIÇOS	(12.174,45)	0,00	0,00	(12.174,45)
3086	S 5.3 CUSTOS DE PRODUÇÃO INDUSTRIAL				
3087	S 5.3.01 CUSTOS DIRETOS DE PRODUÇÃO INDUSTRIAL				
3088	S 5.3.01.001 MATERIAL APLICADO				
	*** Total MATERIAL APLICADO	(396,10)	0,00	0,00	(396,10)
3120	S 5.3.01.003 MAO-DE-OBRA DIRETA				
	*** Total MAO-DE-OBRA DIRETA	0,00	49.082,97	0,00	49.082,97
3168	S 5.3.01.005 GASTOS GERAIS				
	*** Total GASTOS GERAIS	49.861,35	0,00	0,00	49.861,35
	*** Total CUSTOS DIRETOS DE PRODUÇÃO INDUSTRIAL	49.465,25	49.082,97	0,00	98.548,22
3192	S 5.3.03 CUSTOS INDIRETOS DA PRODUÇÃO INDUSTRIAL				
3492	S 5.3.03.007 UTILIDADES E SERVIÇOS				
	*** Total UTILIDADES E SERVIÇOS	5.424,73	0,00	0,00	5.424,73
3572	S 5.3.03.013 DESPESAS GERAIS				
	*** Total DESPESAS GERAIS	3.085,31	0,00	0,00	3.085,31
	*** Total CUSTOS INDIRETOS DA PRODUÇÃO INDUSTRIAL	8.510,04	0,00	0,00	8.510,04
	*** Total CUSTOS DE PRODUÇÃO INDUSTRIAL	57.975,29	49.082,97	0,00	107.058,26
4011	S 5.7 DESPESAS OPERACIONAIS				
4012	S 5.7.01 DESPESAS COM VENDAS				
4239	S 5.7.01.017 DESPESAS GERAIS				
	*** Total DESPESAS GERAIS	20.818,64	0,00	0,00	20.818,64
4304	S 5.7.01.021 PERDAS NO RECEBIMENTO DE CRÉDITOS				
	*** Total PERDAS NO RECEBIMENTO DE CRÉDITOS	5.651.966,38	0,00	0,00	5.651.966,38
	*** Total DESPESAS COM VENDAS	5.672.785,02	0,00	0,00	5.672.785,02

**BALANCETE**  
Valores expressos em Reais (R\$)

Conta	S Classificação	Saldo Ant	Débito	Crédito	Saldo
4326	S 5.7.03 DESPESAS ADMINISTRATIVAS				
4452	S 5.7.03.009 DEPRECIACÕES E AMORTIZAÇÕES				
	*** Total DEPRECIACÕES E AMORTIZAÇÕES	253.150,86	0,00	0,00	253.150,86
4531	S 5.7.03.015 DESPESAS GERAIS				
	*** Total DESPESAS GERAIS	14.219,53	318,26	0,00	14.537,79
	*** Total DESPESAS ADMINISTRATIVAS	267.370,39	318,26	0,00	267.688,65
4654	S 5.7.09 DESPESAS TRIBUTÁRIAS				
4655	S 5.7.09.001 CONTRIBUIÇÕES IMPOSTOS E TAXAS				
	*** Total CONTRIBUIÇÕES IMPOSTOS E TAXAS	1.601.662,65	471,96	0,00	1.602.134,61
	*** Total DESPESAS TRIBUTÁRIAS	1.601.662,65	471,96	0,00	1.602.134,61
4695	S 5.7.11 DESPESAS FINANCEIRAS				
4696	S 5.7.11.001 DESPESAS GERAIS				
	*** Total DESPESAS GERAIS	1.955.867,39	1.368,06	0,00	1.957.235,45
	*** Total DESPESAS FINANCEIRAS	1.955.867,39	1.368,06	0,00	1.957.235,45
	*** Total DESPESAS OPERACIONAIS	9.497.685,45	2.158,28	0,00	9.499.843,73
4732	S 5.9 OUTROS CUSTOS/DESPESAS OPERACIONAIS				
4733	S 5.9.01 OUTROS RESULTADOS OPERACIONAIS				
4758	S 5.9.01.003 CUSTOS				
	*** Total CUSTOS	420.395,92	6.981,67	126.581,67	300.795,92
	*** Total OUTROS RESULTADOS OPERACIONAIS	420.395,92	6.981,67	126.581,67	300.795,92
	*** Total OUTROS CUSTOS/DESPESAS OPERACIONAIS	420.395,92	6.981,67	126.581,67	300.795,92
	*** Total CUSTOS E DESPESAS	9.963.882,21	58.222,92	126.581,67	9.895.523,46

Jaime Romagnia Grasso  
CPF 248.884.799-91

ANDRÉ GIOVANE TAVARES  
Técnico em Contabilidade  
CRC/SC 30538/O-3

**BALANCETE**  
Valores expressos em Reais (R\$)

Conta	S Classificação	Saldo Ant	Débito	Crédito	Saldo
4800	S 6 RESULTADO				
4801	S 6.1 RESULTADO				
4802	S 6.1.01 RESULTADO DO EXERCÍCIO				
4803	S 6.1.01.001 RESULTADO DO EXERCÍCIO				
	*** Total RESULTADO DO EXERCÍCIO	3.673.330,56	7.544.017,95	3.673.330,56	7.544.017,95
	*** Total RESULTADO DO EXERCÍCIO	3.673.330,56	7.544.017,95	3.673.330,56	7.544.017,95
	*** Total RESULTADO	3.673.330,56	7.544.017,95	3.673.330,56	7.544.017,95
	*** Total RESULTADO	3.673.330,56	7.544.017,95	3.673.330,56	7.544.017,95

  
Jaime Romagnolo Grasso  
CPF 248.854.799-91

  
ANDRÉ GIOVANE TAVARES  
Técnico em Contabilidade  
CRC/SC 30538/O-3

**DEMONSTRAÇÃO DO RESULTADO DO EXERCÍCIO**  
Valores expressos em Reais (R\$)

RECEITA OPERACIONAL BRUTA	125.010,93
(-) DEDUÇÕES DA RECEITA BRUTA	(275.023,74 )
VENDAS CANCELADAS	(224.848,87 )
IMPOSTOS INCIDENTES SOBRE VENDAS	(50.174,87 )
(=) RECEITA OPERACIONAL LIQUIDA	(150.012,81 )
(-) CUSTO DOS PRODUTOS/MERCADORIAS/SERVICOS	(94.883,81 )
(=) PREJUÍZO BRUTO	(244.896,62 )
(+/-) DESPESAS OPERACIONAIS	8.089.710,49
DE VENDAS	(5.672.785,02 )
ADMINISTRATIVAS	(267.688,65 )
DESPESAS FINANCEIRAS	(1.957.235,45 )
(-) RECEITAS FINANCEIRAS	14.152,33
DESPESAS TRIBUTARIAS	(1.602.134,61 )
(-) OUTRAS RECEITAS OPERACIONAIS	17.575.401,89
(=) LUCRO OPERACIONAL LIQUIDO	7.844.813,87
OUTROS RESULTADOS OPERACIONAIS	(300.795,92 )
OUTRAS DESPESAS OPERACIONAIS	(300.795,92 )
RESULTADO ANTES DA CS E IR	7.544.017,95
(=) LUCRO LIQUIDO DO EXERCICIO	7.544.017,95

**Jaime Romagna Grasso**  
CPF 248.654.799-91

**ANDRÉ GIOVANE TAVARES**  
Técnico em Contabilidade  
CRC/SC 30538/O-3

**BALANCETE**  
Valores expressos em Reais (R\$)

Conta	S Classificação	Saldo Ant	Débito	Crédito	Saldo
1	S I ATIVO				
2	S LI CIRCULANTE				
3	S LL01 DISPONÍVEL				
4	S LL01.001 BENS NUMERÁRIOS				
	*** Total BENS NUMERÁRIOS	1.179,59	3.604,52	4.518,01	266,10
6	S LL01.002 DEPÓSITOS BANCÁRIOS A VISTA				
	*** Total DEPÓSITOS BANCÁRIOS A VISTA	69.664,68	6.304.960,38	6.312.365,44	62.259,62
	**** Total DISPONÍVEL	70.844,27	6.308.564,90	6.316.883,45	62.525,72
140	S LL02 CLIENTES				
141	S LL02.001 DUPLICATASA RECEBER				
	*** Total DUPLICATASA RECEBER	20.786.714,64	5.451.791,41	3.433.031,55	22.805.474,50
5417	S LL02.006 CLIENTE DIVERSO MERCADO EXTERNO				
	*** Total CLIENTE DIVERSO MERCADO EXTERNO	0,00	0,00	0,00	0,00
	*** Total CLIENTES	20.786.714,64	5.451.791,41	3.433.031,55	22.805.474,50
157	S LL04 OUTROS CRÉDITOS				
287	S LL04.013 ADIANTAMENTOSA TERCEIROS				
	*** Total ADIANTAMENTOSA TERCEIROS	10.869.439,07	3.090.455,98	699.156,13	13.260.738,92
5572	S LL04.014 IMPORTACAO				
	**** Total IMPORTACAO	576.689,68	157.189,93	122.420,29	611.49,32
311	S LL04.015 ADIANTAMENTOSA FUNCIONARIOS				
	*** Total ADIANTAMENTOSA FUNCIONARIOS	12.667,38	53.161,36	55.411,01	10.417,73
337	S LL04.017 EMPRÉSTIMOSA FUNCIONÁRIOS				
	*** Total EMPRÉSTIMOSA FUNCIONÁRIOS	2.900,00	0,00	250,00	2.650,00
380	S LL04.021 TRIBUTOSA RECUPERAR				
	*** Total TRIBUTOSA RECUPERAR	609.924,89	779.260,54	779.243,00	609.942,43
412	S LL04.023 IMPOSTOSA COMPENSAR				
	*** Total IMPOSTOSA COMPENSAR	0,00	2.878,08	0,00	2.878,08
435	S LL04.025 CREDITOS DIVERSOS				
	*** Total CREDITOS DIVERSOS	153.520,95	2.200.050,97	2.200.050,97	153.520,95
	**** Total OUTROS CRÉDITOS	12.225.141,97	6.282.996,86	3.856.531,40	14.651.607,43
502	S LL08 ESTOQUES				

**BALANCETE**  
Valores expressos em Reais (R\$)

Conta	S Classificação	Saldo Ant	Débito	Crédito	Saldo
503	S 1.1.08.001 ESTOQUES DIVERSOS				
	*** Total ESTOQUES DIVERSOS	4.163.771,61	4.772.525,68	5.594.561,66	3.341.735,63
	*** Total ESTOQUES	4.163.771,61	4.772.525,68	5.594.561,66	3.341.735,63
	*** Total CIRCULANTE	37.246.472,49	22.815.878,85	19.201.008,06	40.861.343,28
590	S 1.2 NÃO CIRCULANTE				
595	S 1.2.01 REALIZÁVELA LONGO PRAZO				
886	S 1.2.01.007 CRÉDITOS FISCAIS				
	**** Total CRÉDITOS FISCAIS	143.088,11	10.132,37	13.656,94	139.563,54
5575	S 1.2.01.008 OUTROS CRETIDOSA RECEBER				
	*** Total OUTROS CRETIDOSA RECEBER	1.416.721,00	0,00	0,00	1.416.721,00
5615	S 1.2.01.010 CREDITOS JUNTOA TERCEIROS				
	*** Total CREDITOS JUNTOA TERCEIROS	655.831,97	0,00	0,00	655.831,97
	*** Total REALIZÁVELA LONGO PRAZO	2.215.641,08	10.132,37	13.656,94	2.212.116,51
5611	S 1.2.04 IRP./CSLLDIFERIDO CF INSTR. CVM 371				
5612	S 1.2.04.001 IRP./CSLL DIFERIDO				
	**** Total IRP./CSLLDIFERIDO	912.139,80	0,00	0,00	912.139,80
	**** Total IRP./CSLLDIFERIDO CF INSTR. CVM 371	912.139,80	0,00	0,00	912.139,80
1049	S 1.2.05 IMOBILIZADO				
1050	S 1.2.05.001 IMÓVEIS				
	*** Total IMÓVEIS	18.503.215,15	0,00	0,00	18.503.215,15
1074	S 1.2.05.003 BENS EM OPERAÇÃO				
	*** Total BENS EM OPERAÇÃO	8.834.771,60	0,00	1.377.424,92	7.457.346,68
1136	S 1.2.05.007 (-) DEPRECIACÃO /AMORTIZACÃO /EXAUSTÃO				
	*** Total (-) DEPRECIACÃO /AMORTIZACÃO /EXAUSTÃO	(4.943.972,37)	1.373.239,94	69.170,43	(3.639.902,86)
	*** Total IMOBILIZADO	22.394.014,38	1.373.239,94	1.446.595,35	22.320.658,97
	**** Total NÃO CIRCULANTE	25.521.795,26	1.383.372,31	1.460.252,29	25.444.915,28
	**** Total ATIVO	62.768.267,75	24.199.251,16	20.661.260,35	66.306.258,56

Lucelito Romagna Grasso  
CPF 056.760.099-34

ANDRÉ GIOVANE TAVARES  
Técnico em Contabilidade  
CRC/SC 30538/O-3

**BALANCETE**  
Valores expressos em Reais (R\$)

Conta	S Classificação	Saldo Ant	Débito	Crédito	Saldo
1350	S 2 PASSIVO				
1351	S 2.1 CIRCULANTE				
1352	S 2.1.01 INSTITUIÇÕES FINANCEIRAS				
5431	S 2.1.01.002 ANTECIPACAO E RECEBIVEIS				
	*** Total ANTECIPACAO E RECEBIVEIS	2.651.324,46	782.786,18	2.331.572,75	4.200.111,03
	*** Total INSTITUIÇÕES FINANCEIRAS	2.651.324,46	782.786,18	2.331.572,75	4.200.111,03
1494	S 2.1.03 FORNECEDORES				
1495	S 2.1.03.001 FORNECEDORES NACIONAIS				
	*** Total FORNECEDORES NACIONAIS	8.382.337,91	1.396.879,47	1.781.973,98	8.767.432,42
1517	S 2.1.03.003 FORNECEDORES ESTRANGEIROS				
	*** Total FORNECEDORES ESTRANGEIROS	2.283.467,77	224.732,96	224.732,96	2.283.467,77
	*** Total FORNECEDORES	10.665.805,68	1.621.612,43	2.006.706,94	11.050.900,19
1539	S 2.1.05 OBRIGAÇÕES TRIBUTÁRIAS				
1540	S 2.1.05.001 IMPOSTOS E CONTRIBUIÇÕES A RECOLHER				
	*** Total IMPOSTOS E CONTRIBUIÇÕES A RECOLHER	1.018.824,20	955.711,04	541.410,41	604.523,57
1579	S 2.1.05.003 TRIBUTOS RETIDOS A RECOLHER				
	*** Total TRIBUTOS RETIDOS A RECOLHER	1.719,44	0,00	1.862,12	3.581,56
	*** Total OBRIGAÇÕES TRIBUTÁRIAS	1.020.543,64	955.711,04	543.272,53	608.105,13
1632	S 2.1.07 OBRIGAÇÕES TRABALHISTAS E PRIVIDENCIÁRIAS				
1633	S 2.1.07.001 OBRIGAÇÕES COM O PESSOAL				
	*** Total OBRIGAÇÕES COM O PESSOAL	787.786,86	181.013,98	183.832,54	790.605,42
1658	S 2.1.07.003 OBRIGAÇÕES PREVIDENCIÁRIAS				
	*** Total OBRIGAÇÕES PREVIDENCIÁRIAS	812.463,20	67.752,40	67.405,68	812.116,48
1683	S 2.1.07.005 PROVISÕES				
	*** Total PROVISÕES	352.965,91	4.841,50	51.971,93	400.096,34
	*** Total OBRIGAÇÕES TRABALHISTAS E PRIVIDENCIÁRIAS	1.953.215,97	253.607,88	303.210,15	2.002.818,24
1710	S 2.1.09 OUTRAS OBRIGAÇÕES				
1711	S 2.1.09.001 ADIANTAMENTOS DE CLIENTES				
	*** Total ADIANTAMENTOS DE CLIENTES	321.003,31	154.240,00	50.568,36	217.331,67
1733	S 2.1.09.003 CONTAS A PAGAR				
	*** Total CONTAS A PAGAR	13.537.785,38	1.260.685,81	1.887.683,03	14.164.782,60

**BALANCETE**  
Valores expressos em Reais (R\$)

Conta	S Classificação	Saldo Ant	Débito	Crédito	Saldo
	*** Total OUTRAS OBRIGAÇÕES	13.858.788,69	1.414.925,81	1.938.251,39	14.382.114,27
	*** Total CIRCULANTE	30.149.678,44	5.028.643,34	7.123.013,76	32.244.048,86
1920	S 2.2 NÃO CIRCULANTE				
1921	S 2.2.01 OBRIGAÇÕES A LONGO PRAZO				
2064	S 2.2.01.003 OBRIGAÇÕES TRIBUTÁRIAS				
2065	S 2.2.01.003.001 IMPÓSTOS E CONTRIBUIÇÕES				
	*** Total IMPÓSTOS E CONTRIBUIÇÕES	806.184,76	0,00	610.837,10	1.417.021,86
	*** Total OBRIGAÇÕES TRIBUTÁRIAS	806.184,76	0,00	610.837,10	1.417.021,86
2124	S 2.2.01.007 SÓCIOS E DIRETORES				
	*** Total SÓCIOS E DIRETORES	4.881.886,10	2.715,24	8.836,46	4.888.007,32
2167	S 2.2.01.011 OUTRAS OBRIGAÇÕES				
	*** Total OUTRAS OBRIGAÇÕES	23.136.799,84	0,00	0,00	23.136.799,84
	*** Total OBRIGAÇÕES A LONGO PRAZO	28.824.870,70	2.715,24	619.673,56	29.441.829,02
	*** Total NÃO CIRCULANTE	28.824.870,70	2.715,24	619.673,56	29.441.829,02
2325	S 2.4 PATRIMÔNIO LÍQUIDO				
2346	S 2.4.01 CAPITAL SOCIAL				
2347	S 2.4.01.001 CAPITAL SUBSCRITO				
	*** Total CAPITAL SUBSCRITO	4.106.514,00	0,00	0,00	4.106.514,00
	*** Total CAPITAL SOCIAL	4.106.514,00	0,00	0,00	4.106.514,00
2513	S 2.4.13 LUCROS E PREJUÍZOS ACUMULADOS				
2514	S 2.4.13.001 LUCROS E PREJUÍZOS ACUMULADOS				
	*** Total LUCROS E PREJUÍZOS ACUMULADOS	(788.069,32)	0,00	0,00	(788.069,32)
4933	S 2.4.13.003 RESULTADO DO EXERCÍCIO				
	*** Total RESULTADO DO EXERCÍCIO	475.273,93	475.273,93	1.301.936,00	1.301.936,00
	*** Total LUCROS E PREJUÍZOS ACUMULADOS	(312.795,39)	475.273,93	1.301.936,00	513.866,68
	*** Total PATRIMÔNIO LÍQUIDO	3.793.718,61	475.273,93	1.301.936,00	4.620.380,68
	*** Total PASSIVO	62.768.267,75	5.506.632,51	9.044.623,32	66.306.258,56

Jucelito Romagna Grassi  
CPF 056.700.099-84

ANDRÉ GIOVANE TAVARES  
Técnico em Contabilidade  
CRC/SC 30538/O-3



**BALANCETE**  
Valores expressos em Reais (R\$)

Conta	S Classificação	Saldo Ant	Débito	Crédito	Saldo
2600	S 4 RECEITAS				
2601	S 4.1 RECEITAS OPERACIONAIS				
2602	S 4.1.01 RECEITA BRUTA DE VENDAS E SERVIÇOS				
2603	S 4.1.01.001 VENDAS DE PRODUTOS				
2604	S 4.1.01.001.001 VENDAS MERCADO INTERNO				
	*** Total VENDAS MERCADO INTERNO	18.704.800,30	0,00	4.377.592,86	23.082.393,16
	*** Total VENDAS DE PRODUTOS	18.704.800,30	0,00	4.377.592,86	23.082.393,16
2652	S 4.1.01.003 VENDAS DE MERCADORIAS				
2653	S 4.1.01.003.001 VENDAS MERCADO INTERNO				
	*** Total VENDAS MERCADO INTERNO	959.660,99	0,00	152.283,10	1.111.944,09
	*** Total VENDAS DE MERCADORIAS	959.660,99	0,00	152.283,10	1.111.944,09
	*** Total RECEITA BRUTA DE VENDAS E SERVIÇOS	19.664.461,29	0,00	4.529.875,96	24.194.337,25
2770	S 4.1.03 (-) DEDUÇÕES DA RECEITA BRUTA				
2771	S 4.1.03.001 (-) CANCELAMENTOS E DEVOLUÇÕES				
	*** Total (-) CANCELAMENTOS E DEVOLUÇÕES	(949.226,81)	1.004.290,53	0,00	(1.953.517,34)
2825	S 4.1.03.005 (-) IMPOSTOS INCIDENTES SOBRE VENDAS/SERVICOS				
	*** Total (-) IMPOSTOS INCIDENTES SOBRE VENDAS/SERVICOS	(3.626.544,16)	795.776,41	11.751,44	(4.304.810,13)
	*** Total (-) DEDUÇÕES DA RECEITA BRUTA	(4.575.770,97)	1.800.066,94	11.751,44	(6.258.327,47)
2856	S 4.1.05 OUTRAS RECEITAS OPERACIONAIS				
2857	S 4.1.05.001 RECEITAS FINANCEIRAS				
	*** Total RECEITAS FINANCEIRAS	22.721,78	0,00	12.166,54	34.888,32
2884	S 4.1.05.003 RECEITAS OPERACIONAIS DIVERSAS				
	*** Total RECEITAS OPERACIONAIS DIVERSAS	21.335,83	1.377.424,92	2.752.904,99	1.396.815,90
5692	S 4.1.05.004 OUTRAS RECEITAS				
	*** Total OUTRAS RECEITAS	905.519,61	0,00	381.759,25	1.287.278,86
	*** Total OUTRAS RECEITAS OPERACIONAIS	949.577,22	1.377.424,92	3.146.830,78	2.718.983,08
	*** Total RECEITAS OPERACIONAIS	16.038.267,54	3.177.491,86	7.794.217,18	20.654.992,86
	*** Total RECEITAS	16.038.267,54	3.177.491,86	7.794.217,18	20.654.992,86

**BALANCETE**  
Valores expressos em Reais (R\$)

Conta	S Classificação	Saldo Ant	Débito	Crédito	Saldo
3000	S 5 CUSTOS E DESPESAS				
3001	S 5.1 CUSTO PRODUTOS MERCADORIAS E SERVIÇOS				
3029	S 5.1.03 CUSTO DAS MERCADORIAS VENDIDAS				
3030	S 5.1.03.001 CUSTO DAS MERCADORIAS VENDIDAS				
	*** Total CUSTO DAS MERCADORIAS VENDIDAS	126.969,27	206.620,46	97.796,03	235.793,70
	*** Total CUSTO DAS MERCADORIAS VENDIDAS	126.969,27	206.620,46	97.796,03	235.793,70
3063	S 5.1.05 CUSTO DOS SERVIÇOS PRESTADOS				
3064	S 5.1.05.001 CUSTO DOS SERVIÇOS PRESTADOS				
	*** Total CUSTO DOS SERVIÇOS PRESTADOS	615,50	69,22	0,00	684,72
	*** Total CUSTO DOS SERVIÇOS PRESTADOS	615,50	69,22	0,00	684,72
	*** Total CUSTO PRODUTOS MERCADORIAS E SERVIÇOS	127.584,77	206.689,68	97.796,03	236.478,42
3086	S 5.3 CUSTOS DE PRODUÇÃO INDUSTRIAL				
3087	S 5.3.01 CUSTOS DIRETOS DE PRODUÇÃO INDUSTRIAL				
3088	S 5.3.01.001 MATERIAL APLICADO				
	*** Total MATERIAL APLICADO	6.209.505,27	2.089.902,00	97.154,50	8.172.252,77
3120	S 5.3.01.003 MAO-DE-OBRA DIRETA				
	*** Total MAO-DE-OBRA DIRETA	1.089.798,70	152.888,64	49.846,46	1.162.840,88
3168	S 5.3.01.005 GASTOS GERAIS				
	*** Total GASTOS GERAIS	76.111,09	12.104,00	0,00	88.215,09
	*** Total CUSTOS DIRETOS DE PRODUÇÃO INDUSTRIAL	7.345.415,06	2.224.894,64	147.000,96	9.423.308,74
3192	S 5.3.03 CUSTOS INDIRETOS DA PRODUÇÃO INDUSTRIAL				
3193	S 5.3.03.001 MÃO-DE-OBRA INDIRETA				
	*** Total MÃO-DE-OBRA INDIRETA	381.775,11	52.062,19	36,00	433.801,30
3241	S 5.3.03.003 MATERIAL DE CONSUMO INDIRETO				
	*** Total MATERIAL DE CONSUMO INDIRETO	60,28	0,00	0,00	60,28
3465	S 5.3.03.005 MATERIAIS DE MANUTENÇÃO E REPARO				
	*** Total MATERIAIS DE MANUTENÇÃO E REPARO	15.313,95	563,38	0,00	15.877,33
3492	S 5.3.03.007 UTILIDADES E SERVIÇOS				
	*** Total UTILIDADES E SERVIÇOS	337.049,00	102.676,42	0,00	439.725,42
3572	S 5.3.03.013 DESPESAS GERAIS				
	*** Total DESPESAS GERAIS	2.162.787,67	283.803,78	101,94	2.446.489,51

**BALANCETE**  
Valores expressos em Reais (R\$)

Conta	S Classificação	Saldo Ant	Débito	Crédito	Saldo
	**** Total CUSTOS INDIRETOS DA PRODUÇÃO INDUSTRIAL	2.896.986,01	439.105,77	137,94	3.335.953,84
	*** Total CUSTOS DE PRODUÇÃO INDUSTRIAL	10.242.401,07	2.664.000,41	147.138,90	12.759.262,58
4011	S 5.7 DESPESAS OPERACIONAIS				
4012	S 5.7.01 DESPESAS COM VENDAS				
4013	S 5.7.01.001 DESPESAS COM PESSOAL				
	**** Total DESPESAS COM PESSOAL	0,00	20.505,31	0,00	20.505,31
4061	S 5.7.01.003 COMISSÕES SOBRE VENDAS				
	**** Total COMISSÕES SOBRE VENDAS	818.739,71	83.975,46	0,00	902.715,17
4083	S 5.7.01.005 PROPAGANDA E PUBLICIDADE				
	**** Total PROPAGANDA E PUBLICIDADE	382.898,42	288,96	0,00	383.187,38
4112	S 5.7.01.007 VIAGENS E REPRESENTAÇÕES				
	**** Total VIAGENS E REPRESENTAÇÕES	376,83	800,00	0,00	1.176,83
4239	S 5.7.01.017 DESPESAS GERAIS				
	**** Total DESPESAS GERAIS	294.399,50	44.040,18	0,00	338.439,68
	*** Total DESPESAS COM VENDAS	1.496.414,46	149.609,91	0,00	1.646.024,37
4326	S 5.7.03 DESPESAS ADMINISTRATIVAS				
4327	S 5.7.03.001 DESPESAS COM PESSOAL				
	**** Total DESPESAS COM PESSOAL	95.296,16	95.251,55	6.450,93	184.096,78
4375	S 5.7.03.003 PROPAGANDA E PUBLICIDADE				
	**** Total PROPAGANDA E PUBLICIDADE	225.080,98	67.938,00	224,02	292.794,96
4404	S 5.7.03.005 VIAGENS E REPRESENTAÇÕES				
	**** Total VIAGENS E REPRESENTAÇÕES	40.440,83	0,00	0,00	40.440,83
4429	S 5.7.03.007 OCUPAÇÃO				
	**** Total OCUPAÇÃO	82.333,33	240.000,00	0,00	322.333,33
4452	S 5.7.03.009 DEPRECIações E AMORTIZAÇÕES				
	**** Total DEPRECIações E AMORTIZAÇÕES	311.037,95	69.170,43	0,00	380.208,38
4475	S 5.7.03.011 UTILIDADES E SERVIÇOS				
	**** Total UTILIDADES E SERVIÇOS	203,66	39,80	0,00	243,46
4504	S 5.7.03.013 DESPESAS COM VEÍCULOS				
	**** Total DESPESAS COM VEÍCULOS	3.856,07	367,50	0,00	4.223,57
4531	S 5.7.03.015 DESPESAS GERAIS				
	**** Total DESPESAS GERAIS	1.133.848,26	108.918,41	0,00	1.242.766,67

**BALANCETE**  
Valores expressos em Reais (R\$)

Conta	S Classificação	Saldo Ant	Débito	Crédito	Saldo
	*** Total DESPESAS ADMINISTRATIVAS	1.892.077,24	581.685,69	6.674,95	2.467.107,98
4654	S 5.7.09 DESPESAS TRIBUTÁRIAS				
4655	S 5.7.09.001 CONTRIBUIÇÕES IMPOSTOS E TAXAS				
	*** Total CONTRIBUIÇÕES IMPOSTOS E TAXAS	796.566,23	138.936,25	2,50	935.499,98
	*** Total DESPESAS TRIBUTÁRIAS	796.566,23	138.936,25	2,50	935.499,98
4695	S 5.7.II DESPESA FINANCEIRAS				
4696	S 5.7.II.001 DESPESAS GERAIS				
	*** Total DESPESAS GERAIS	1.006.571,81	312.618,92	11.865,23	1.307.325,50
	*** Total DESPESAS FINANCEIRAS	1.006.571,81	312.618,92	11.865,23	1.307.325,50
	*** Total DESPESAS OPERACIONAIS	5.191.649,74	1.182.850,77	18.542,68	6.355.957,83
4732	S 5.9 OUTROS CUSTOS/DESPESAS OPERACIONAIS				
4733	S 5.9.01 OUTROS RESULTADOS OPERACIONAIS				
4758	S 5.9.01.003 CUSTOS				
	*** Total CUSTOS	1.358,03	0,00	0,00	1.358,03
	*** Total OUTROS RESULTADOS OPERACIONAIS	1.358,03	0,00	0,00	1.358,03
	*** Total OUTROS CUSTOS/DESPESAS OPERACIONAIS	1.358,03	0,00	0,00	1.358,03
	*** Total CUSTOS E DESPESAS	15.562.993,61	4.053.540,86	263.477,61	19.353.056,86

Lucelito Romagna Grasso  
CPF 056.760.099-34

ANDRÉ GIOVANE TAVARES  
Técnico em Contabilidade  
CRC/SC 30538/O-3

**BALANCETE**  
Valores expressos em Reais (R\$)

Conta	S Classificação	Saldo Ant	Débito	Crédito	Saldo
4800	S 6 RESULTADO				
4801	S 6.1 RESULTADO				
4802	S 6.1.01 RESULTADO DO EXERCÍCIO				
4803	S 6.1.01.001 RESULTADO DO EXERCÍCIO				
	*** Total RESULTADO DO EXERCÍCIO	475.273,93	1.301.936,00	475.273,93	1.301.936,00
	*** Total RESULTADO DO EXERCÍCIO	475.273,93	1.301.936,00	475.273,93	1.301.936,00
	*** Total RESULTADO	475.273,93	1.301.936,00	475.273,93	1.301.936,00
	*** Total RESULTADO	475.273,93	1.301.936,00	475.273,93	1.301.936,00

  
Lucelito Romagna Grasso  
CPF 036.760.099-34

  
ANDRÉ GIOVANE TAVARES  
Técnico em Contabilidade  
CRC/SC 30538/O-3

**DEMONSTRAÇÃO DO RESULTADO DO EXERCÍCIO**  
Valores expressos em Reais (R\$)

RECEITA OPERACIONAL BRUTA	24.194.337,25
(-) DEDUÇÕES DA RECEITA BRUTA	(6.258.327,47 )
VENDAS CANCELADAS	(1.953.517,34 )
IMPOSTOS INCIDENTES SOBRE VENDAS	(4.304.810,13 )
(=) RECEITA OPERACIONAL LIQUIDA	17.936.009,78
(-) CUSTO DOS PRODUTOS/MERCADORIAS/SERVICOS	(12.995.741,00 )
(=) LUCRO BRUTO	4.940.268,78
(+/-) DESPESAS OPERACIONAIS	(3.636.974,75 )
DE VENDAS	(1.646.024,37 )
ADMINISTRATIVAS	(2.467.107,98 )
DESPESAS FINANCEIRAS	(1.307.325,50 )
(-) RECEITAS FINANCEIRAS	34.888,32
DESPESAS TRIBUTARIAS	(935.499,98 )
(-) OUTRAS RECEITAS OPERACIONAIS	2.684.094,76
(=) LUCRO OPERACIONAL LIQUIDO	1.303.294,03
OUTROS RESULTADOS OPERACIONAIS	(1.358,03 )
OUTRAS DESPESAS OPERACIONAIS	(1.358,03 )
RESULTADO ANTES DA CS E IR	1.301.936,00
(=) LUCRO LIQUIDO DO EXERCICIO	1.301.936,00

**Lucelito Romagna Gresso**  
CPF 056.760.099-34

**ANDRÉ GIOVANE TAVARES**  
Técnico em Contabilidade  
CRC/SC 30538/O-3

**BALANCETE**  
Valores expressos em Reais (R\$)

Conta	S Classificação	Saldo Ant	Débito	Crédito	Saldo
1	S 1 ATIVO				
2	S 1.1 CIRCULANTE				
3	S 1.1.01 DISPONÍVEL				
6	S 1.1.01.002 DEPÓSITOS BANCÁRIOS A VISTA				
	*** Total DEPÓSITOS BANCÁRIOS A VISTA	4.476,38	0,00	0,00	4.476,38
	*** Total DISPONÍVEL	4.476,38	0,00	0,00	4.476,38
140	S 1.1.02 CLIENTES				
141	S 1.1.02.001 DUPLICATAS A RECEBER				
	*** Total DUPLICATAS A RECEBER	1.739.631,65	158.830,17	1.898.461,82	0,00
5417	S 1.1.02.006 CLIENTE DIVERSO MERCADO EXTERNO				
	*** Total CLIENTE DIVERSO MERCADO EXTERNO	0,00	144.303,66	144.303,66	0,00
	*** Total CLIENTES	1.739.631,65	303.133,83	2.042.765,48	0,00
157	S 1.1.04 OUTROS CRÉDITOS				
287	S 1.1.04.013 ADIANTAMENTOS A TERCEIROS				
	*** Total ADIANTAMENTOS A TERCEIROS	508.931,72	1.000,00	0,00	509.931,72
5572	S 1.1.04.014 IMPORTAÇÃO				
	*** Total IMPORTAÇÃO	0,00	1.605.692,70	1.605.692,70	0,00
380	S 1.1.04.021 TRIBUTOS A RECUPERAR				
	*** Total TRIBUTOS A RECUPERAR	56.732,28	0,00	0,00	56.732,28
435	S 1.1.04.025 CRÉDITOS DIVERSOS				
	*** Total CRÉDITOS DIVERSOS	2.545,40	0,00	0,00	2.545,40
	*** Total OUTROS CRÉDITOS	568.209,40	1.606.692,70	1.605.692,70	569.209,40
	*** Total CIRCULANTE	2.312.317,43	1.909.826,53	3.648.458,18	573.685,78
590	S 1.2 NÃO CIRCULANTE				
595	S 1.2.01 REALIZÁVEL A LONGO PRAZO				
886	S 1.2.01.007 CRÉDITOS FISCAIS				
	*** Total CRÉDITOS FISCAIS	380.971,35	0,00	0,00	380.971,35
5575	S 1.2.01.008 OUTROS CRÉDITOS A RECEBER				
	*** Total OUTROS CRÉDITOS A RECEBER	4.583.859,61	0,00	0,00	4.583.859,61
5577	S 1.2.01.009 OUTROS INVESTIMENTOS				
	*** Total OUTROS INVESTIMENTOS	16.518.217,81	5.000.000,00	2.500.000,00	19.018.217,81

**BALANCETE**  
Valores expressos em Reais (R\$)

Conta	S Classificação	Saldo Ant	Débito	Crédito	Saldo
	**** Total REALIZÁVEL A LONGO PRAZO	21.483.048,77	5.000.000,00	2.500.000,00	23.983.048,77
1049	S 1.2.05 IMOBILIZADO				
1050	S 1.2.05.001 IMÓVEIS				
	**** Total IMÓVEIS	840.025,17	0,00	0,00	840.025,17
1074	S 1.2.05.003 BENS EM OPERAÇÃO				
	**** Total BENS EM OPERAÇÃO	3.317.541,13	0,00	0,00	3.317.541,13
1110	S 1.2.05.005 IMOBILIZADO EM ANDAMENTO				
	**** Total IMOBILIZADO EM ANDAMENTO	834.516,99	0,00	0,00	834.516,99
5580	S 1.2.05.006 IMOBILIZADO - CUSTO ATRIBUÍDO				
	**** Total IMOBILIZADO - CUSTO ATRIBUÍDO	2.985.181,34	0,00	0,00	2.985.181,34
1136	S 1.2.05.007 (-) DEPRECIACÃO/AMORTIZACÃO/EXAUSTÃO				
	**** Total (-) DEPRECIACÃO/AMORTIZACÃO/EXAUSTÃO	(3.731.796,77)	0,00	0,00	(3.731.796,77)
	**** Total IMOBILIZADO	4.245.467,86	0,00	0,00	4.245.467,86
1160	S 1.2.07 INTANGÍVEL				
1161	S 1.2.07.001 CUSTO				
	**** Total CUSTO	38.633,98	0,00	4.475,76	34.158,22
	**** Total INTANGÍVEL	38.633,98	0,00	4.475,76	34.158,22
	**** Total NÃO CIRCULANTE	25.767.150,61	5.000.000,00	2.504.475,76	28.262.674,85
	**** Total ATIVO	28.079.468,04	6.909.826,53	6.152.933,94	28.836.360,63

Jalme Romagna Grasso  
CPF 248.884.799-91

ANDRÉ GIOVANE TAVARES  
Técnico em Contabilidade  
CRC/SC 30538/O-3



**BALANCETE**  
Valores expressos em Reais (R\$)

Conta	S Classificação	Saldo Ant	Débito	Crédito	Saldo
1350	S 2 PASSIVO				
1351	S 2.1 CIRCULANTE				
1494	S 2.1.03 FORNECEDORES				
1495	S 2.1.03.001 FORNECEDORES NACIONAIS				
	*** Total FORNECEDORES NACIONAIS	443.522,79	0,00	0,00	443.522,79
1517	S 2.1.03.003 FORNECEDORES ESTRANGEIROS				
	*** Total FORNECEDORES ESTRANGEIROS	2.639.039,88	0,00	0,00	2.639.039,88
	*** Total FORNECEDORES	3.082.562,67	0,00	0,00	3.082.562,67
1539	S 2.1.05 OBRIGAÇÕES TRIBUTÁRIAS				
1540	S 2.1.05.001 IMPOSTOS E CONTRIBUIÇÕES A RECOLHER				
	*** Total IMPOSTOS E CONTRIBUIÇÕES A RECOLHER	3.823.650,46	2.552,09	0,00	3.821.098,37
	*** Total OBRIGAÇÕES TRIBUTÁRIAS	3.823.650,46	2.552,09	0,00	3.821.098,37
1632	S 2.1.07 OBRIGAÇÕES TRABALHISTAS E PRVIDENCIÁRIAS				
1633	S 2.1.07.001 OBRIGAÇÕES COM O PESSOAL				
	*** Total OBRIGAÇÕES COM O PESSOAL	156.806,94	0,00	0,00	156.806,94
1658	S 2.1.07.003 OBRIGAÇÕES PREVIDENCIÁRIAS				
	*** Total OBRIGAÇÕES PREVIDENCIÁRIAS	63.909,54	0,00	0,00	63.909,54
	*** Total OBRIGAÇÕES TRABALHISTAS E PRVIDENCIÁRIAS	220.716,48	0,00	0,00	220.716,48
1710	S 2.1.09 OUTRAS OBRIGAÇÕES				
1733	S 2.1.09.003 CONTAS A PAGAR				
	*** Total CONTAS A PAGAR	2.299.657,66	1.671.729,41	299.185,29	927.113,54
	*** Total OUTRAS OBRIGAÇÕES	2.299.657,66	1.671.729,41	299.185,29	927.113,54
	*** Total CIRCULANTE	9.426.587,27	1.674.281,50	299.185,29	8.051.491,06
1920	S 2.2 NÃO CIRCULANTE				
1921	S 2.2.01 OBRIGAÇÕES A LONGO PRAZO				
2064	S 2.2.01.003 OBRIGAÇÕES TRIBUTÁRIAS				
2065	S 2.2.01.003.001 IMPÔSTOS E CONTRIBUIÇÕES				
	*** Total IMPÔSTOS E CONTRIBUIÇÕES	17.077.526,40	0,00	0,00	17.077.526,40
	*** Total OBRIGAÇÕES TRIBUTÁRIAS	17.077.526,40	0,00	0,00	17.077.526,40

**BALANCETE**  
Valores expressos em Reais (R\$)

Conta	S Classificação	Saldo Ant	Débito	Crédito	Saldo
5600	S 2.2.01.010 FORNECEDORES A LONGO PRAZO				
	*** Total FORNECEDORES A LONGO PRAZO	1.416.721,00	0,00	0,00	1.416.721,00
2167	S 2.2.01.011 OUTRAS OBRIGAÇÕES				
	*** Total OUTRAS OBRIGAÇÕES	42.043.360,00	0,00	0,00	42.043.360,00
	*** Total OBRIGAÇÕES A LONGO PRAZO	60.537.607,40	0,00	0,00	60.537.607,40
5587	S 2.2.04 DIFERIDO				
5588	S 2.2.04.001 DIFERIDO				
	*** Total DIFERIDO	1.571.187,11	0,00	0,00	1.571.187,11
	*** Total DIFERIDO	1.571.187,11	0,00	0,00	1.571.187,11
	*** Total NÃO CIRCULANTE	62.108.794,51	0,00	0,00	62.108.794,51
2325	S 2.4 PATRIMÔNIO LÍQUIDO				
2346	S 2.4.01 CAPITAL SOCIAL				
2347	S 2.4.01.001 CAPITAL SUBSCRITO				
	*** Total CAPITAL SUBSCRITO	2.040.000,00	0,00	0,00	2.040.000,00
	*** Total CAPITAL SOCIAL	2.040.000,00	0,00	0,00	2.040.000,00
5595	S 2.4.02 AAP IMOBILIZADO				
5596	S 2.4.02.001 AAP - IMOBILIZADO				
	*** Total AAP - IMOBILIZADO	1.970.219,69	0,00	0,00	1.970.219,69
	*** Total AAP IMOBILIZADO	1.970.219,69	0,00	0,00	1.970.219,69
2513	S 2.4.13 LUCROS E PREJUÍZOS ACUMULADOS				
2514	S 2.4.13.001 LUCROS E PREJUÍZOS ACUMULADOS				
	*** Total LUCROS E PREJUÍZOS ACUMULADOS	(52.588.129,12)	0,00	0,00	(52.588.129,12)
4933	S 2.4.13.003 RESULTADO DO EXERCÍCIO				
	*** Total RESULTADO DO EXERCÍCIO	5.121.995,69	5.121.995,69	7.253.984,49	7.253.984,49
	**** Total LUCROS E PREJUÍZOS ACUMULADOS	(47.466.133,43)	5.121.995,69	7.253.984,49	(45.334.144,63)
	**** Total PATRIMÔNIO LÍQUIDO	(43.455.913,74)	5.121.995,69	7.253.984,49	(41.323.924,94)
	*** Total PASSIVO	28.079.468,04	6.796.277,19	7.553.169,78	28.836.360,63

Jaime Romagnia Grasso  
CPF 248.854.799-91

ANDRÉ GIOVANE TAVARES  
Técnico em Contabilidade  
CRC/SC 30538/O-3

**BALANCETE**  
Valores expressos em Reais (R\$)

Conta	S Classificação	Saldo Ant	Débito	Crédito	Saldo
2600	S 4 RECEITAS				
2601	S 4.1 RECEITAS OPERACIONAIS				
2856	S 4.1.05 OUTRAS RECEITAS OPERACIONAIS				
2884	S 4.1.05.003 RECEITAS OPERACIONAIS DIVERSAS				
	*** Total RECEITAS OPERACIONAIS DIVERSAS	895.461,25	0,00	2.205.086,00	3.100.547,25
5692	S 4.1.05.004 OUTRAS RECEITAS				
	*** Total OUTRAS RECEITAS	9.156.958,26	0,00	1.908.826,53	11.065.784,79
	*** Total OUTRAS RECEITAS OPERACIONAIS	10.052.419,51	0,00	4.113.912,53	14.166.332,04
	*** Total RECEITAS OPERACIONAIS	10.052.419,51	0,00	4.113.912,53	14.166.332,04
	*** Total RECEITAS	10.052.419,51	0,00	4.113.912,53	14.166.332,04

**BALANCETE**  
Valores expressos em Reais (R\$)

Conta	S Classificação	Saldo Ant	Débito	Crédito	Saldo
3000	S 5 CUSTOS E DESPESAS				
4011	S 5.7 DESPESAS OPERACIONAIS				
4012	S 5.7.01 DESPESAS COM VENDAS				
4304	S 5.7.01.021 PERDAS NO RECEBIMENTO DE CRÉDITOS				
	*** Total PERDAS NO RECEBIMENTO DE CRÉDITOS	0,00	371.036,07	0,00	371.036,07
	*** Total DESPESAS COM VENDAS	0,00	371.036,07	0,00	371.036,07
4326	S 5.7.03 DESPESAS ADMINISTRATIVAS				
4531	S 5.7.03.015 DESPESAS GERAIS				
	*** Total DESPESAS GERAIS	240,00	0,00	0,00	240,00
4580	S 5.7.03.017 DESPESAS NÃO DEDUTÍVEIS				
	*** Total DESPESAS NÃO DEDUTÍVEIS	468.114,55	0,00	0,00	468.114,55
	**** Total DESPESAS ADMINISTRATIVAS	468.354,55	0,00	0,00	468.354,55
4654	S 5.7.09 DESPESAS TRIBUTÁRIAS				
4655	S 5.7.09.001 CONTRIBUIÇÕES IMPOSTOS E TAXAS				
	*** Total CONTRIBUIÇÕES IMPOSTOS E TAXAS	1.437,38	205,34	0,00	1.642,72
	**** Total DESPESAS TRIBUTÁRIAS	1.437,38	205,34	0,00	1.642,72
4695	S 5.7.11 DESPESAS FINANCEIRAS				
4696	S 5.7.11.001 DESPESAS GERAIS				
	*** Total DESPESAS GERAIS	4.460.631,89	513,86	0,00	4.461.145,75
	**** Total DESPESAS FINANCEIRAS	4.460.631,89	513,86	0,00	4.461.145,75
	**** Total DESPESAS OPERACIONAIS	4.930.423,82	371.755,27	0,00	5.302.179,09
4732	S 5.9 OUTROS CUSTOS/DESPESAS OPERACIONAIS				
4733	S 5.9.01 OUTROS RESULTADOS OPERACIONAIS				
4758	S 5.9.01.003 CUSTOS				
	*** Total CUSTOS	0,00	1.610.168,46	0,00	1.610.168,46
	**** Total OUTROS RESULTADOS OPERACIONAIS	0,00	1.610.168,46	0,00	1.610.168,46
	**** Total OUTROS CUSTOS/DESPESAS OPERACIONAIS	0,00	1.610.168,46	0,00	1.610.168,46
	**** Total CUSTOS E DESPESAS	4.930.423,82	1.981.923,73	0,00	6.912.347,55

*Jaime Romagnolo Grasso*  
CPF 248.864.799-91

*ANDRÉ GIOVANE TAVARES*  
Técnico em Contabilidade  
CRC/SC 30538/O-3

**BALANCETE**  
Valores expressos em Reais (R\$)

Conta	S Classificação	Saldo Ant	Débito	Crédito	Saldo
4800	S 6 RESULTADO				
4801	S 6.1 RESULTADO				
4802	S 6.1.01 RESULTADO DO EXERCÍCIO				
4803	S 6.1.01.001 RESULTADO DO EXERCÍCIO				
	*** Total RESULTADO DO EXERCÍCIO	5.121.995,69	7.253.984,49	5.121.995,69	7.253.984,49
	*** Total RESULTADO DO EXERCÍCIO	5.121.995,69	7.253.984,49	5.121.995,69	7.253.984,49
	*** Total RESULTADO	5.121.995,69	7.253.984,49	5.121.995,69	7.253.984,49
	*** Total RESULTADO	5.121.995,69	7.253.984,49	5.121.995,69	7.253.984,49

  
Jaime Romagna Grasso  
CPF 248.884.799-91

  
ANDRÉ GIOVANE TAVARES  
Técnico em Contabilidade  
CRC/SC 80538/O-3

**DEMONSTRAÇÃO DO RESULTADO DO EXERCÍCIO**  
Valores expressos em Reais (R\$)

---

(+/-) DESPESAS OPERACIONAIS	8.864.152,95
DE VENDAS	(371.036,07 )
ADMINISTRATIVAS	(468.354,55 )
DESPESAS FINANCEIRAS	(4.461.145,75 )
DESPESAS TRIBUTARIAS	(1.642,72 )
(-) OUTRAS RECEITAS OPERACIONAIS	14.166.332,04
(=) LUCRO OPERACIONAL LIQUIDO	8.864.152,95
OUTROS RESULTADOS OPERACIONAIS	(1.610.168,46 )
OUTRAS DESPESAS OPERACIONAIS	(1.610.168,46 )
RESULTADO ANTES DA CS E IR	7.253.984,49
(=) LUCRO LIQUIDO DO EXERCICIO	7.253.984,49

  
**Jaime Romagna Grasso**  
CPF 248.864.799-91

  
**ANDRÉ GIOVANE TAVARES**  
Técnico em Contabilidade  
CRC/SC 30538/O-3

**BALANCETE**  
 Valores expressos em Reais (R\$)

Conta	S Classificação	Saldo Ant	Débito	Crédito	Saldo
1	S 1 ATIVO				
2	S 1.1 CIRCULANTE				
3	S 1.1.01 DISPONÍVEL				
4	S 1.1.01.001 BENS NUMERÁRIOS				
	*** Total BENS NUMERÁRIOS	1.284,15	11.285,00	12.209,55	359,60
6	S 1.1.01.002 DEPÓSITOS BANCÁRIOS A VISTA				
	**** Total DEPÓSITOS BANCÁRIOS A VISTA	26.144,18	628.050,53	621.734,71	32.460,00
	*** Total DISPONÍVEL	27.428,33	639.335,53	633.944,26	32.819,60
140	S 1.1.02 CLIENTES				
141	S 1.1.02.001 DUPLICATAS A RECEBER				
	*** Total DUPLICATAS A RECEBER	11.818.520,67	3.717.097,93	3.498.474,15	12.037.144,45
	*** Total CLIENTES	11.818.520,67	3.717.097,93	3.498.474,15	12.037.144,45
157	S 1.1.04 OUTROS CRÉDITOS				
287	S 1.1.04.013 ADIANTAMENTOS A TERCEIROS				
	*** Total ADIANTAMENTOS A TERCEIROS	5.372.568,14	320.744,41	55.282,79	5.638.029,76
311	S 1.1.04.015 ADIANTAMENTOS A FUNCIONÁRIOS				
	*** Total ADIANTAMENTOS A FUNCIONÁRIOS	8.736,46	0,00	8.736,46	0,00
380	S 1.1.04.021 TRIBUTOS A RECUPERAR				
	*** Total TRIBUTOS A RECUPERAR	839.652,39	155.326,64	186.365,45	808.613,58
435	S 1.1.04.025 CRÉDITOS DIVERSOS				
	*** Total CRÉDITOS DIVERSOS	5.201,11	101.671,73	101.671,73	5.201,11
	*** Total OUTROS CRÉDITOS	6.226.158,10	577.742,78	352.056,43	6.451.844,55
502	S 1.1.08 ESTOQUES				
503	S 1.1.08.001 ESTOQUES DIVERSOS				
	*** Total ESTOQUES DIVERSOS	1.828.463,17	430.131,94	272.555,44	1.986.039,67
	*** Total ESTOQUES	1.828.463,17	430.131,94	272.555,44	1.986.039,67
	**** Total CIRCULANTE	19.900.570,27	5.364.308,18	4.757.030,28	20.507.848,17
590	S 1.2 NÃO CIRCULANTE				
595	S 1.2.01 REALIZÁVEL A LONGO PRAZO				
616	S 1.2.01.003 OUTROS CRÉDITOS				

**BALANCETE**  
 Valores expressos em Reais (R\$)

Conta	S Classificação	Saldo Ant	Débito	Crédito	Saldo
	*** Total OUTROS CREDITOS	40.174,90	2.650.000,00	2.650.000,00	40.174,90
886	S 1.2.01.007 CRÉDITOS FISCAIS				
	*** Total CRÉDITOS FISCAIS	1.071.895,80	244,48	1.512,35	1.070.627,93
5577	S 1.2.01.009 OUTROS INVESTIMENTOS				
	*** Total OUTROS INVESTIMENTOS	2.552.000,00	2.651.000,00	0,00	5.203.000,00
5615	S 1.2.01.010 CREDITOS JUNTO A TERCEIROS				
	*** Total CREDITOS JUNTO A TERCEIROS	1.351.099,69	0,00	0,00	1.351.099,69
5639	S 1.2.01.011 BANCOS				
	*** Total BANCOS	103.924,22	0,00	0,00	103.924,22
5714	S 1.2.01.012 APLICAÇÕES				
	*** Total APLIC AÇÕES	159.650,42	0,00	0,00	159.650,42
	*** Total REALIZÁVEL A LONGO PRAZO	5.278.745,03	5.301.244,48	2.651.512,35	7.928.477,16
969	S 1.2.03 INVESTIMENTOS				
1028	S 1.2.03.007 OUTROS INVESTIMENTOS				
	*** Total OUTROS INVESTIMENTOS	1.600,00	0,00	0,00	1.600,00
	*** Total INVESTIMENTOS	1.600,00	0,00	0,00	1.600,00
1049	S 1.2.05 IMOBILIZADO				
1074	S 1.2.05.003 BENS EM OPERAÇÃO				
	*** Total BENS EM OPERAÇÃO	6.682.675,15	0,00	0,00	6.682.675,15
1136	S 1.2.05.007 (-) DEPRECIACÃO/AMORTIZACÃO/EXAUSTÃO				
	*** Total (-) DEPRECIACÃO/AMORTIZACÃO/EXAUSTÃO	(6.059.111,38)	0,00	5.137,98	(6.064.249,36)
	*** Total IMOBILIZADO	623.563,77	0,00	5.137,98	618.425,79
1160	S 1.2.07 INTANGÍVEL				
1161	S 1.2.07.001 CUSTO				
	*** Total CUSTO	56.140,88	1.000,00	1.000,00	56.140,88
	*** Total INTANGÍVEL	56.140,88	1.000,00	1.000,00	56.140,88
	*** Total NÃO CIRCULANTE	5.960.049,68	5.302.244,48	2.657.650,33	8.604.643,83
	*** Total ATIVO	25.860.619,95	10.666.552,66	7.414.690,61	29.112.402,00

Jaime Romagna Grasso  
 CPF 248.854.799-91

ANDRÉ GIOVANE TAVARES  
 Técnico em Contabilidade  
 CRC/SC 38538/O-3



**BALANCETE**  
 Valores expressos em Reais (R\$)

Conta	S Classificação	Saldo Ant	Débito	Crédito	Saldo
1380	S 2 PASSIVO				
1351	S 2.1 CIRCULANTE				
1352	S 2.1.01 INSTITUIÇÕES FINANCEIRAS				
1353	S 2.1.01.001 EMPRÉSTIMOS				
	*** Total EMPRÉSTIMOS	38.723.994,41	0,00	0,00	38.723.994,41
5431	S 2.1.01.002 ANTECIPACAO E RECEBIVEIS				
	**** Total ANTECIPACAO E RECEBIVEIS	123.639,63	3.000,00	0,00	120.639,63
	*** Total INSTITUIÇÕES FINANCEIRAS	38.847.634,04	3.000,00	0,00	38.844.634,04
1494	S 2.1.03 FORNECEDORES				
1495	S 2.1.03.001 FORNECEDORES NACIONAIS				
	*** Total FORNECEDORES NACIONAIS	2.939.563,39	551.727,16	605.592,48	2.993.428,71
1517	S 2.1.03.003 FORNECEDORES ESTRANGEIROS				
	*** Total FORNECEDORES ESTRANGEIROS	1.131.146,98	0,00	0,00	1.131.146,98
	*** Total FORNECEDORES	4.070.710,37	551.727,16	605.592,48	4.124.575,69
1539	S 2.1.05 OBRIGAÇÕES TRIBUTÁRIAS				
1540	S 2.1.05.001 IMPOSTOS E CONTRIBUIÇÕES A RECOLHER				
	**** Total IMPOSTOS E CONTRIBUIÇÕES A RECOLHER	2.002.035,31	58.682,14	94.360,89	2.037.714,06
1579	S 2.1.05.003 TRIBUTOS RETIDOS A RECOLHER				
	**** Total TRIBUTOS RETIDOS A RECOLHER	28,80	28,80	99,11	99,11
	*** Total OBRIGAÇÕES TRIBUTÁRIAS	2.002.064,11	58.710,94	94.460,00	2.037.813,17
1632	S 2.1.07 OBRIGAÇÕES TRABALHISTAS E PRIVIDENCIÁRIAS				
1633	S 2.1.07.001 OBRIGAÇÕES COM O PESSOAL				
	*** Total OBRIGAÇÕES COM O PESSOAL	1.686.299,66	3.022,67	7.355,31	1.690.632,30
1668	S 2.1.07.003 OBRIGAÇÕES PREVIDENCIÁRIAS				
	*** Total OBRIGAÇÕES PREVIDENCIÁRIAS	1.219.597,45	1.315,18	1.369,82	1.219.652,09
1683	S 2.1.07.005 PROVISÕES				
	*** Total PROVISÕES	450.688,89	8.069,14	0,00	442.619,75
	*** Total OBRIGAÇÕES TRABALHISTAS E PRIVIDENCIÁRIAS	3.356.586,00	12.406,99	8.725,13	3.352.904,14
1710	S 2.1.09 OUTRAS OBRIGAÇÕES				
1711	S 2.1.09.001 ADIANTAMENTOS DE CLIENTES				
	*** Total ADIANTAMENTOS DE CLIENTES	65.065,38	187,00	30,00	64.908,38

**BALANCETE**  
 Valores expressos em Reais (R\$)

Conta	S Classificação	Saldo Ant	Débito	Crédito	Saldo
1733	S 2.1.09.003 CONTAS A PAGAR				
	*** Total CONTAS A PAGAR	17.126.101,76	3.705,73	348.047,05	17.470.443,08
	*** Total OUTRAS OBRIGAÇÕES	17.191.167,14	3.892,73	348.077,05	17.535.351,46
	*** Total CIRCULANTE	65.468.161,66	629.737,82	1.056.854,66	65.895.278,50
1920	S 2.2 NÃO CIRCULANTE				
1921	S 2.2.01 OBRIGAÇÕES A LONGO PRAZO				
2064	S 2.2.01.003 OBRIGAÇÕES TRIBUTÁRIAS				
2065	S 2.2.01.003.001 IMPÓSTOS E CONTRIBUIÇÕES				
	*** Total IMPÓSTOS E CONTRIBUIÇÕES	4.333.079,98	207.063,12	440.442,84	4.566.459,70
	*** Total OBRIGAÇÕES TRIBUTÁRIAS	4.333.079,98	207.063,12	440.442,84	4.566.459,70
2124	S 2.2.01.007 SÓCIOS E DIRETORES				
	**** Total SÓCIOS E DIRETORES	1.058,61	0,00	0,00	1.058,61
5600	S 2.2.01.010 FORNECEDORES A LONGO PRAZO				
	*** Total FORNECEDORES A LONGO PRAZO	134.925.277,75	0,00	0,00	134.925.277,75
	*** Total OBRIGAÇÕES A LONGO PRAZO	139.259.416,34	207.063,12	440.442,84	139.492.796,06
5587	S 2.2.04 DIFERIDO				
5588	S 2.2.04.001 DIFERIDO				
	*** Total DIFERIDO	221.680,00	0,00	0,00	221.680,00
	*** Total DIFERIDO	221.680,00	0,00	0,00	221.680,00
	*** Total NÃO CIRCULANTE	139.481.096,34	207.063,12	440.442,84	139.714.476,06
2325	S 2.4 PATRIMÔNIO LÍQUIDO				
2346	S 2.4.01 CAPITAL SOCIAL				
2347	S 2.4.01.001 CAPITAL SUBSCRITO				
	**** Total CAPITAL SUBSCRITO	1.500.000,00	0,00	0,00	1.500.000,00
	**** Total CAPITAL SOCIAL	1.500.000,00	0,00	0,00	1.500.000,00
2485	S 2.4.09 RESERVAS DE LUCROS				
	**** Total RESERVAS DE LUCROS	7.653.416,60	0,00	0,00	7.653.416,60
2513	S 2.4.13 LUCROS E PREJUÍZOS ACUMULADOS				
2514	S 2.4.13.001 LUCROS E PREJUÍZOS ACUMULADOS				
	*** Total LUCROS E PREJUÍZOS ACUMULADOS	(187.721.223,73)	0,00	0,00	(187.721.223,73)

**BALANCETE**  
Valores expressos em Reais (R\$)

Conta	S Classificação	Saldo Ant	Débito	Crédito	Saldo
4933	S 24.13.003 RESULTADO DO EXERCÍCIO				
	*** Total RESULTADO DO EXERCÍCIO	(520.830,92)	0,00	2.591.375,49	2.070.544,57
	*** Total LUCROS E PREJUÍZOS CUMULADOS	(188.242.054,65)	0,00	2.591.375,49	(188.650.679,16)
	*** Total PATRIMÔNIO LÍQUIDO	(179.088.638,05)	0,00	2.591.375,49	(176.497.262,56)
	*** Total PASSIVO	25.860.619,95	836.800,94	4.088.672,99	29.112.492,00

  
Jaime Romagnolo Grasso  
CPF 248.884.798-91

  
ANDRÉ GIOVANE TAVARES  
Técnico em Contabilidade  
CRC/SC 30538/O-3

**BALANCETE**  
 Valores expressos em Reais (R\$)

Conta	S Classificação	Saldo Ant	Débito	Crédito	Saldo
2600	S 4 RECEITAS				
2601	S 41 RECEITAS OPERACIONAIS				
2602	S 41.01 RECEITA BRUTA DE VENDAS E SERVIÇOS				
2652	S 41.01.003 VENDAS DE MERCADORIAS				
2653	S 41.01.003.001 VENDAS MERCADO INTERNO				
	*** Total VENDAS MERCADO INTERNO	2.423.985,01	0,00	426.152,31	2.850.137,32
	*** Total VENDAS DE MERCADORIAS	2.423.985,01	0,00	426.152,31	2.850.137,32
	*** Total RECEITA BRUTA DE VENDAS E SERVIÇOS	2.423.985,01	0,00	426.152,31	2.850.137,32
2770	S 41.03 (-) DEDUÇÕES DA RECEITA BRUTA				
2771	S 41.03.001 (-) CANCELAMENTOS E DEVOLUÇÕES				
	*** Total (-) CANCELAMENTOS E DEVOLUÇÕES	(128.258,45)	6.733,39	0,00	(134.991,84)
2825	S 41.03.005 (-) IMPOSTOS INCIDENTES SOBRE VENDAS/SERVICOS				
	*** Total (-) IMPOSTOS INCIDENTES SOBRE VENDAS/SERVICOS	(521.543,50)	132.400,54	35.208,79	(618.735,25)
	*** Total (-) DEDUÇÕES DA RECEITA BRUTA	(649.801,95)	139.133,93	35.208,79	(753.727,09)
2856	S 41.05 OUTRAS RECEITAS OPERACIONAIS				
2857	S 41.05.001 RECEITAS FINANCEIRAS				
	*** Total RECEITAS FINANCEIRAS	2.889,60	0,00	588,71	3.478,31
2884	S 41.05.003 RECEITAS OPERACIONAIS DIVERSAS				
	*** Total RECEITAS OPERACIONAIS DIVERSAS	7.200,48	0,00	944,23	8.144,71
5692	S 41.05.004 OUTRAS RECEITAS				
	*** Total OUTRAS RECEITAS	2.139.858,56	0,00	5.934.100,28	8.073.958,84
	*** Total OUTRAS RECEITAS OPERACIONAIS	2.149.948,64	0,00	5.935.633,22	8.085.581,86
	*** Total RECEITAS OPERACIONAIS	3.924.131,70	139.133,93	6.396.994,32	10.181.992,09
	*** Total RECEITAS	3.924.131,70	139.133,93	6.396.994,32	10.181.992,09

**BALANCETE**  
 Valores expressos em Reais (R\$)

Conta	S Classificação	Saldo Ant	Débito	Crédito	Saldo
3000	S 5 CUSTOS E DESPESAS				
3001	S 5.1 CUSTO PRODUTOS MERCADORIAS E SERVIÇOS				
3002	S 5.1.01 CUSTO DOS PRODUTOS VENDIDOS				
3003	S 5.1.01.001 CUSTO DOS PRODUTOS VENDIDOS				
	*** Total CUSTO DOS PRODUTOS VENDIDOS	347,00	0,00	0,00	347,00
	**** Total CUSTO DOS PRODUTOS VENDIDOS	347,00	0,00	0,00	347,00
3029	S 5.1.03 CUSTO DAS MERCADORIAS VENDIDAS				
3030	S 5.1.03.001 CUSTO DAS MERCADORIAS VENDIDAS				
	*** Total CUSTO DAS MERCADORIAS VENDIDAS	870.328,21	338.709,87	437.733,33	771.304,75
	**** Total CUSTO DAS MERCADORIAS VENDIDAS	870.328,21	338.709,87	437.733,33	771.304,75
3063	S 5.1.05 CUSTO DOS SERVIÇOS PRESTADOS				
3064	S 5.1.05.001 CUSTO DOS SERVIÇOS PRESTADOS				
	*** Total CUSTO DOS SERVIÇOS PRESTADOS	352,16	0,00	0,00	352,16
	**** Total CUSTO DOS SERVIÇOS PRESTADOS	352,16	0,00	0,00	352,16
	***** Total CUSTO PRODUTOS MERCADORIAS E SERVIÇOS	871.027,37	338.709,87	437.733,33	772.003,91
3086	S 5.3 CUSTOS DE PRODUÇÃO INDUSTRIAL				
3087	S 5.3.01 CUSTOS DIRETOS DE PRODUÇÃO INDUSTRIAL				
3088	S 5.3.01.001 MATERIAL APLICADO				
	*** Total MATERIAL APLICADO	2.884,77	215,42	0,00	3.100,19
3120	S 5.3.01.003 MAO-DE-OBRA DIRETA				
	*** Total MAO-DE-OBRA DIRETA	87.214,65	0,00	0,00	87.214,65
3168	S 5.3.01.005 GASTOS GERAIS				
	*** Total GASTOS GERAIS	8.943,19	1.421,20	0,00	10.364,39
	**** Total CUSTOS DIRETOS DE PRODUÇÃO INDUSTRIAL	99.042,61	1.636,62	0,00	100.679,23
3192	S 5.3.03 CUSTOS INDIRETOS DA PRODUÇÃO INDUSTRIAL				
3241	S 5.3.03.003 MATERIAL DE CONSUMO INDIRETO				
	*** Total MATERIAL DE CONSUMO INDIRETO	58.857,00	1.332,90	0,00	60.189,90
3465	S 5.3.03.005 MATERIAIS DE MANUTENÇÃO E REPARO				
	*** Total MATERIAIS DE MANUTENÇÃO E REPARO	925,00	80,00	0,00	1.005,00
3492	S 5.3.03.007 UTILIDADES E SERVIÇOS				

**BALANCETE**  
 Valores expressos em Reais (R\$)

Conta	S Classificação	Saldo Ant	Débito	Crédito	Saldo
	*** Total UTILIDADES E SERVIÇOS	30.473,87	1.522,60	0,00	31.996,47
3572	S 5.3.03.013 DESPESAS GERAIS				
	*** Total DESPESAS GERAIS	215.398,64	34.347,72	0,00	249.746,36
	**** Total CUSTOS INDIRETOS DA PRODUÇÃO INDUSTRIAL	305.654,51	37.283,22	0,00	342.937,73
	**** Total CUSTOS DE PRODUÇÃO INDUSTRIAL	404.697,12	38.919,84	0,00	443.616,96
4011	S 5.7 DESPESAS OPERACIONAIS				
4012	S 5.7.01 DESPESAS COM VENDAS				
4061	S 5.7.01.003 COMISSÕES SOBRE VENDAS				
	*** Total COMISSÕES SOBRE VENDAS	111.595,04	22.723,41	0,00	134.318,45
4083	S 5.7.01.005 PROPAGANDA E PUBLICIDADE				
	*** Total PROPAGANDA E PUBLICIDADE	282,00	0,00	0,00	282,00
4112	S 5.7.01.007 VIAGENS E REPRESENTAÇÕES				
	*** Total VIAGENS E REPRESENTAÇÕES	14.729,84	1.760,63	0,00	16.490,47
4137	S 5.7.01.009 OCUPAÇÃO				
	*** Total OCUPAÇÃO	49.594,74	8.547,49	0,00	58.142,23
4183	S 5.7.01.013 UTILIDADES E SERVIÇOS				
	*** Total UTILIDADES E SERVIÇOS	35.280,42	4.156,49	0,00	39.436,91
4239	S 5.7.01.017 DESPESAS GERAIS				
	**** Total DESPESAS GERAIS	207.991,33	62.272,15	0,00	270.263,48
4304	S 5.7.01.021 PERDAS NO RECEBIMENTO DE CRÉDITOS				
	*** Total PERDAS NO RECEBIMENTO DE CRÉDITOS	0,00	3.284.100,28	0,00	3.284.100,28
	*** Total DESPESAS COM VENDAS	419.473,37	3.383.560,45	0,00	3.803.033,82
4326	S 5.7.03 DESPESAS ADMINISTRATIVAS				
4327	S 5.7.03.001 DESPESAS COM PESSOAL				
	*** Total DESPESAS COM PESSOAL	220.823,91	21.722,59	8.217,64	234.328,86
4404	S 5.7.03.005 VIAGENS E REPRESENTAÇÕES				
	**** Total VIAGENS E REPRESENTAÇÕES	67,09	0,00	0,00	67,09
4429	S 5.7.03.007 OCUPAÇÃO				
	*** Total OCUPAÇÃO	126,05	0,00	0,00	126,05
4452	S 5.7.03.009 DEPRECIACÕES E AMORTIZAÇÕES				
	**** Total DEPRECIACÕES E AMORTIZAÇÕES	38.480,07	5.137,98	0,00	43.618,05
4475	S 5.7.03.011 UTILIDADES E SERVIÇOS				
	**** Total UTILIDADES E SERVIÇOS	2.599,73	463,05	0,00	3.062,78

**BALANCETE**  
Valores expressos em Reais (R\$)

Conta	S Classificação	Saldo Ant	Débito	Crédito	Saldo
4531	S 5.7.03.015 DESPESAS GERAIS				
	*** Total DESPESAS GERAIS	131.985,55	14.156,40	0,00	146.141,95
4580	S 5.7.03.017 DESPESAS NÃO DEDUTÍVEIS				
	*** Total DESPESAS NÃO DEDUTÍVEIS	639,68	0,00	0,00	639,68
	**** Total DESPESAS ADMINISTRATIVAS	394.722,08	41.480,02	8.217,64	427.984,46
4654	S 5.7.09 DESPESAS TRIBUTÁRIAS				
4655	S 5.7.09.001 CONTRIBUIÇÕES IMPOSTOS E TAXAS				
	*** Total CONTRIBUIÇÕES IMPOSTOS E TAXAS	22.043,22	26.775,04	11,82	48.806,44
	*** Total DESPESAS TRIBUTÁRIAS	22.043,22	26.775,04	11,82	48.806,44
4695	S 5.7.11 DESPESAS FINANCEIRAS				
4696	S 5.7.11.001 DESPESAS GERAIS				
	*** Total DESPESAS GERAIS	2.332.999,46	249.261,62	0,00	2.582.261,08
	*** Total DESPESAS FINANCEIRAS	2.332.999,46	249.261,62	0,00	2.582.261,08
	**** Total DESPESAS OPERACIONAIS	3.169.238,13	3.701.077,13	8.229,46	6.862.085,80
4732	S 5.9 OUTROS CUSTOS/DESPESAS OPERACIONAIS				
4733	S 5.9.01 OUTROS RESULTADOS OPERACIONAIS				
4758	S 5.9.01.003 CUSTOS				
	*** Total CUSTOS	0,00	33.740,85	0,00	33.740,85
	*** Total OUTROS RESULTADOS OPERACIONAIS	0,00	33.740,85	0,00	33.740,85
	*** Total OUTROS CUSTOS/DESPESAS OPERACIONAIS	0,00	33.740,85	0,00	33.740,85
	*** Total CUSTOS E DESPESAS	4.444.962,62	4.112.447,00	445.962,79	8.111.447,52

Jaime Romagnolo Grasso  
CPF 248.864.799-91

ANDRÉ GIOVANE TAVARES  
Técnico em Contabilidade  
CRC/SC 30538/O-3

**BALANCETE**  
Valores expressos em Reais (R\$)

Conta	S Classificação	Saldo Ant.	Débito	Crédito	Saldo
4800	S 6 RESULTADO				
4801	S 6.1 RESULTADO				
4802	S 6.1.01 RESULTADO DO EXERCÍCIO				
4803	S 6.1.01.001 RESULTADO DO EXERCÍCIO				
	*** Total RESULTADO DO EXERCÍCIO	(520.830,92)	2.591.375,49	0,00	2.070.544,57
	*** Total RESULTADO DO EXERCÍCIO	(520.830,92)	2.591.375,49	0,00	2.070.544,57
	*** Total RESULTADO	(520.830,92)	2.591.375,49	0,00	2.070.544,57
	*** Total RESULTADO	(520.830,92)	2.591.375,49	0,00	2.070.544,57

  
Jaime Romagna Grasso  
CPF 248.854.799-91

  
ANDRÉ GIOVANE TAVARES  
Técnico em Contabilidade  
CRC/SC 30538/O-3



**DEMONSTRAÇÃO DO RESULTADO DO EXERCÍCIO**  
Valores expressos em Reais (R\$)

RECEITA OPERACIONAL BRUTA	2.850.137,32
(-) DEDUÇÕES DA RECEITA BRUTA	(753.727,09 )
VENDAS CANCELADAS	(134.991,84 )
IMPOSTOS INCIDENTES SOBRE VENDAS	(618.735,25 )
(=) RECEITA OPERACIONAL LIQUIDA	2.096.410,23
(-) CUSTO DOS PRODUTOS/MERCADORIAS/SERVICOS	(1.215.620,87 )
(=) LUCRO BRUTO	880.789,36
(+/-) DESPESAS OPERACIONAIS	1.223.496,06
DE VENDAS	(3.803.033,82 )
ADMINISTRATIVAS	(427.984,46 )
DESPESAS FINANCEIRAS	(2.582.261,08 )
(-) RECEITAS FINANCEIRAS	3.478,31
DESPESAS TRIBUTARIAS	(48.806,44 )
(-) OUTRAS RECEITAS OPERACIONAIS	8.082.103,55
(=) LUCRO OPERACIONAL LIQUIDO	2.104.285,42
OUTROS RESULTADOS OPERACIONAIS	(33.740,85 )
OUTRAS DESPESAS OPERACIONAIS	(33.740,85 )
RESULTADO ANTES DA CS E IR	2.070.544,57
(=) LUCRO LIQUIDO DO EXERCICIO	2.070.544,57

**Jalme Romagnia Grasso**  
CPF 248.854.799-91

**ANDRÉ GIOVANE TAVARES**  
Técnico em Contabilidade  
CRO/SC 30538/O-3