

**EXMO(A) SR(A) DR(A) JUIZ(ÍZA) DE DIREITO DA 2ª VARA CÍVEL DA  
COMARCA DE TUBARÃO – SC**

**Processo: 0001459-36.2018.8.24.0075**

**Tipo: Recuperação Judicial**

**Autores: A. Nunes & Cia Ltda e Petronunes Transportador, Revendedor e  
Retalhista de Derivados de Petróleo Ltda.**

**GLADIUS CONSULTORIA E GESTÃO EMPRESARIAL S/S LTDA**, neste ato representada por seu administrador, **Agenor Daufenbach Júnior, Administrador Judicial** no processo de **RECUPERAÇÃO JUDICIAL** de **A. Nunes & Cia Ltda e Petronunes Transportador, Revendedor E Retalhista De Derivados De Petróleo Ltda.**, vem, respeitosamente, a presença de V. Exa., informar e ao final requerer o que segue:

Visando dar efetividade ao art. 22, II, "c" da Lei 11.101/2005, vem esta administração judicial apresentar:

***RELATÓRIO MENSAL DAS ATIVIDADES DA DEVEDORA***

Elaborando relatórios relativos ao faturamento mensal, indicadores financeiros bem como o número de funcionários ligados as empresa autora, como forma de monitoramento de suas atividades e intensidade de continuidade da produção.

Desta feita, além dos dados industriais informados nesta peça, traz-se anexo o Balancete contábil do mês de **Março/2019**, subscritos pelos diretores da recuperanda bem como pelo contador da mesma.

## 1 - DO INFORME DAS ATIVIDADES DAS RECUPERANDAS

Como relatado na inicial, a recuperanda A. Nunes é uma rede de postos de combustíveis que possui "bandeira" própria, além de uma marca de produtos gourmet, chamada ANunes Gourmet.

Em relação a outra recuperanda, PETRONUNES, dedica-se ao comércio atacadista de combustíveis, lubrificantes e Arla32. Com foco no desenvolvimento de tecnologia exclusiva, oferece o hardware e software para gestão do consumo de abastecimento de veículos, bem como serviço de Engenharia Ambiental própria.

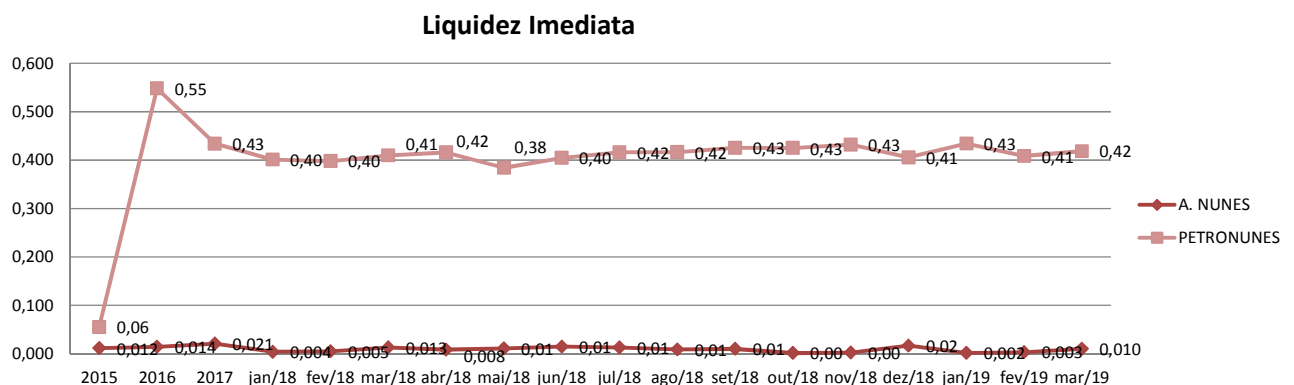
### 1.1 – INDICADORES CONTÁBEIS DE LIQUIDEZ E VARIAÇÃO PATRIMONIAL:

Os indicadores contábeis de liquidez têm por objetivo medir a capacidade da empresa em liquidar com seus compromissos a curto prazo e demonstram o índice de sua solvência geral. Estes índices demonstram quanto a empresa possui disponível para cada R\$ 1,00 de compromissos assumidos.

#### Liquidez Imediata

O índice de liquidez imediata é o quociente que compara o Disponível e o Passivo Circulante ou Obrigações de Curto Prazo. Ou seja, quanto das obrigações de até 12 meses a empresa consegue liquidar com os recursos que ela consegue transformar em dinheiro imediatamente para cada R\$ 1,00 de obrigação.

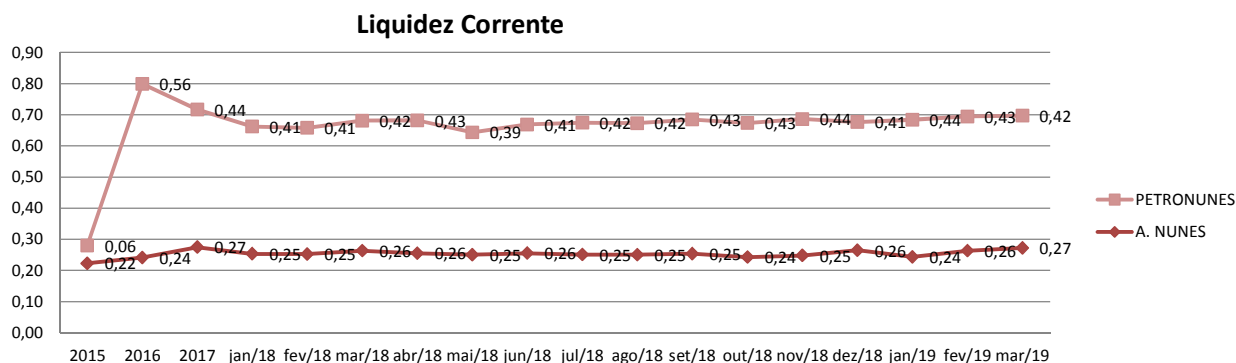
Pode-se visualizar nos gráficos abaixo as representações dos comportamentos destes índices dos últimos anos até o período atual das empresas autoras:



## Liquidez Corrente

O índice de liquidez corrente é o comparativo entre o Ativo Circulante e o Passivo Circulante. Ou seja, quanto das disponibilidades, bens ou direitos que a empresa possui de curto prazo para quitar com suas obrigações, também do curto prazo de até 12 meses, para cada R\$ 1,00 devido.

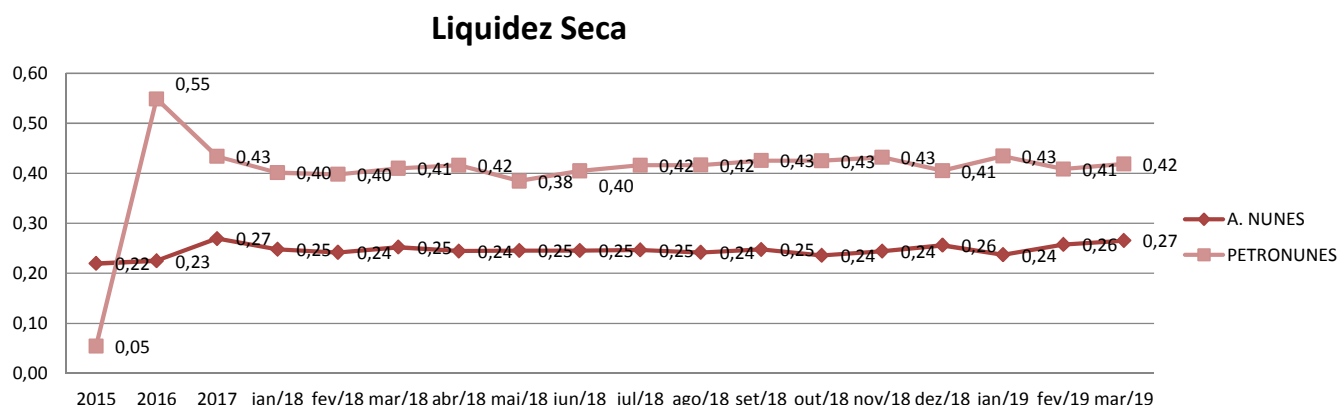
Conclui-se pela evolução do índice no gráfico abaixo, com as representações dos comportamentos deste nos últimos exercícios.



## Liquidez Seca

O índice de liquidez seca mostra a posição da empresa caso necessite utilizar todo seu Ativo Circulante, com exclusão da conta de Estoques, uma vez que este não tem uma data definida para sua transformação em dinheiro, para quitar seu Passivo Circulante ou Obrigações de Curto Prazo.

Assim é a evolução destes índices nos últimos períodos:

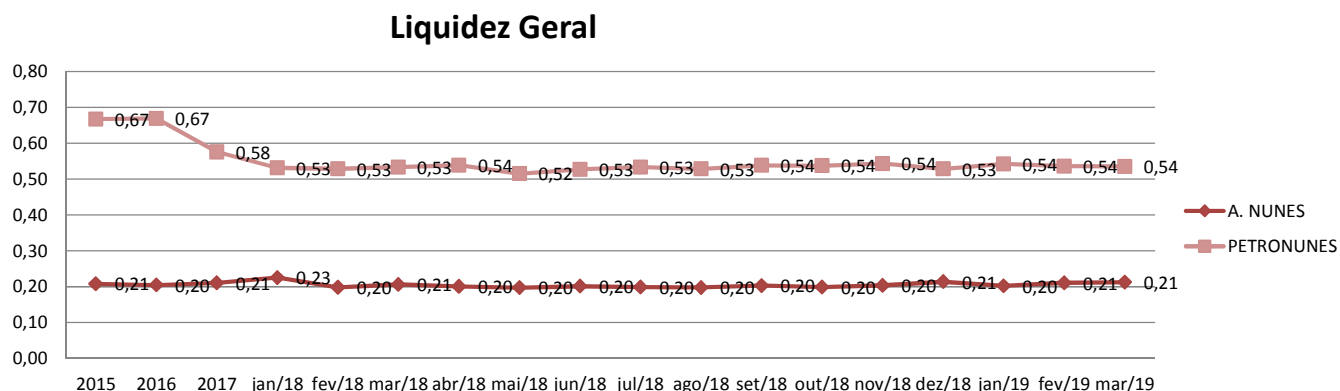


## Liquidez Geral

O índice de liquidez geral difere-se dos outros índices de liquidez, pois é o

confronto entre o Exigível Total e o Realizável Total da empresa. Ele indica o quanto a empresa conseguirá honrar com seus compromissos de curto e longo prazo, contando com todos seus bens e direitos de curto e longo prazo também. Ou seja, quanto ela possui em bens e direitos para cumprir com cada R\$ 1,00 de dívida no curto e longo prazo.

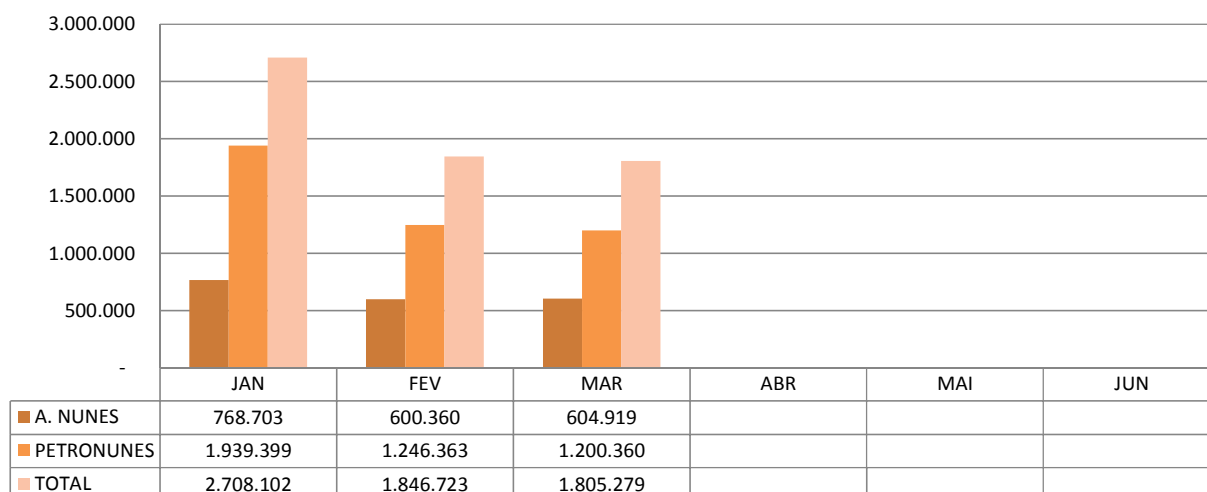
Graficamente:



## 1.2- INDICADORES FINANCEIROS, DE PRODUÇÃO E QUADRO DE PESSOAL

Como já citado anteriormente, as empresas revendem combustíveis, bem como são voltados ao comércio atacadista de combustíveis, lubrificantes e Arla32, sendo assim, sua produção/revenda é representada na medida Litros.

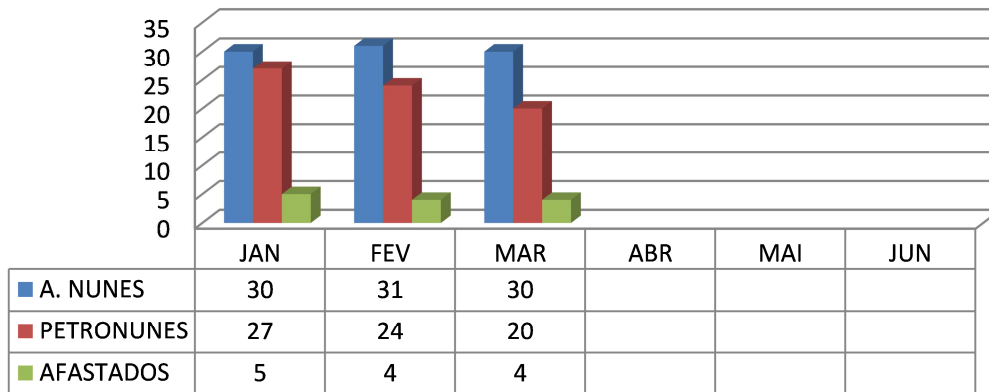
### Revenda (em Litros) 2019



O quadro de funcionários é composto por profissionais atuantes na área

Administrativa e na Produção, chegando a um total de 55 funcionários ligados as recuperandas no mês corrente, sendo que 04 encontram-se afastados. Desta forma, segue abaixo sua representação gráfica:

## Quadro Geral de Pessoal - 2019



As informações aqui reproduzidas foram trazidas por relatórios da recuperanda, em seus respectivos setores.

Sobre as informações contábeis, seguem anexo, e fazem parte da presente peça, os balancetes ofertados pelo setor competente.

Frente ao exposto, vem esta administração judicial, **REQUERER** juntada *Relatório Mensal das Atividades da Devedora*, cumprindo assim o art. 22, II, "c" da Lei 11.101/2005, **bem como dos documentos que a acompanham**, quais sejam:

- ✓ Balancete Contábil de **Março/2019**;

Termos em que,

Pede deferimento,

Tubarão-SC, 15 de Maio de 2019.

  
**GLADIUS CONSULTORIA E GESTÃO EMPRESARIAL S/S LTDA**  
**Agenor Daufenbach Júnior**  
**Adm. Judicial** CRA/SC 6410 – OAB/SC 32.401

Classificação	Conta	Saldo Anterior	Débito	Crédito	Saldo Final
1	ATIVO	43.734.239,95 d	11.419.947,10	11.210.437,30	43.943.749,75 d
1.1	ATIVO CIRCULANTE	17.795.059,39 d	11.057.202,10	10.925.261,19	17.927.000,30 d
1.1.01	DISPONIVEL	17.538.778,92 d	7.502.387,05	7.370.446,14	17.670.719,83 d
1.1.01.01	CAIXA GERAL	8.741,90 d	53.678,78	52.262,02	10.158,66 d
1.1.01.01.01	CAIXA MATRIZ	8.741,90 d	53.678,78	52.262,02	10.158,66 d
1.1.01.02	BANCOS	560.029,92 d	3.590.034,48	3.595.853,55	554.210,85 d
1.1.01.02.01	BANCOS CONTA MOVIMENTO	8.054,69 d	3.590.034,48	3.595.853,55	2.235,62 d
1.1.01.02.02	OPERACOES MERCADO ABERTO	551.975,23 d	0,00	0,00	551.975,23 d
1.1.01.03	CLIENTES	9.023.116,96 d	3.845.135,53	3.705.396,90	9.162.855,59 d
1.1.01.03.01	CLIENTES A RECEBER	9.023.116,96 d	3.845.135,53	3.705.396,90	9.162.855,59 d
1.1.01.04	ADIANTAMENTO	6.609.278,67 d	13.233,03	11.469,25	6.611.042,45 d
1.1.01.04.01	ADIANTAMENTOS A TERCEIROS	6.609.278,67 d	13.233,03	11.469,25	6.611.042,45 d
1.1.01.05	OUTROS CREDITOS	840.568,30 d	305,23	4.598,48	836.275,05 d
1.1.01.05.01	IMPOSTOS A RECUPERAR	840.568,30 d	305,23	4.598,48	836.275,05 d
1.1.01.06	VALORES A COMPENSAR	254.029,81 d	0,00	865,94	253.163,87 d
1.1.01.06.01	VALORES A COMPENSAR	254.029,81 d	0,00	865,94	253.163,87 d
1.1.01.07	BLOQUEIOS JUDICIAIS	243.013,36 d	0,00	0,00	243.013,36 d
1.1.01.07.01	BLOQUEIOS JUDICIAIS	243.013,36 d	0,00	0,00	243.013,36 d
1.1.02	ESTOQUES	256.280,47 d	3.554.815,05	3.554.815,05	256.280,47 d
1.1.02.01	ESTOQUES	256.280,47 d	3.554.815,05	3.554.815,05	256.280,47 d
1.1.02.01.01	ESTOQUES	256.280,47 d	3.554.815,05	3.554.815,05	256.280,47 d
1.2	ATIVO NAO CIRCULANTE	25.939.180,56 d	362.745,00	285.176,11	26.016.749,45 d
1.2.01	REALIZAVEL A LONGO PRAZO	9.403.383,24 d	362.745,00	285.176,11	9.480.952,13 d
1.2.01.04	EMPRESTIMOS A TERCEIROS	9.403.383,24 d	362.745,00	285.176,11	9.480.952,13 d
1.2.01.04.01	EMPRESTIMOS A TERCEIROS	9.403.383,24 d	362.745,00	285.176,11	9.480.952,13 d
1.2.02	INVESTIMENTOS	1.917.056,95 d	0,00	0,00	1.917.056,95 d
1.2.02.01	IMOBILIZACOES FINANCEIRAS	1.917.056,95 d	0,00	0,00	1.917.056,95 d
1.2.02.01.01	PARTICIPACOES EM OUTRAS EMPRESAS	1.917.056,95 d	0,00	0,00	1.917.056,95 d
1.2.03.01.01	BENS IMOVEIS	13.893.468,47 d	0,00	0,00	13.893.468,47 d
1.2.03.01.02	DEPRECIACAO ACUMULADA	16.656.036,78 c	0,00	0,00	16.656.036,78 c
1.2.03.01.03	IMOBILIZADO EM ANDAMENTO	276.221,39 d	0,00	0,00	276.221,39 d
1.2.03.01.04	IMOBILIZADO AJUSTADO	2.486.346,92 d	0,00	0,00	2.486.346,92 d
1.2.04	INTANGIVEL	14.618.740,37 d	0,00	0,00	14.618.740,37 d
1.2.04.01	ATIVO INTANGIVEL	14.618.740,37 d	0,00	0,00	14.618.740,37 d
1.2.04.01.01	ATIVO INTANGIVEL	14.618.740,37 d	0,00	0,00	14.618.740,37 d

Classificação	Conta	Saldo Anterior		Débito	Crédito	Saldo Final
2	PASSIVO	48.493.858,05	c	6.816.007,78	7.032.814,78	48.710.665,05
2.1	PASSIVO CIRCULANTE	41.961.637,90	c	6.783.781,66	7.032.814,78	42.210.671,02
2.1.01	FORNECEDORES	24.720.406,67	c	3.058.915,14	3.675.010,11	25.336.501,64
2.1.01.02	FORNECEDORES	24.720.406,67	c	3.058.915,14	3.675.010,11	25.336.501,64
2.1.01.02.01	FORNECEDORES A PAGAR	24.720.406,67	c	3.058.915,14	3.675.010,11	25.336.501,64
2.1.02	EMPRESTIMOS E FINANCIAMENTOS	9.762.163,50	c	0,00	0,00	9.762.163,50
2.1.02.01	EMPRESTIMOS E FINANCIAMENTOS	9.762.163,50	c	0,00	0,00	9.762.163,50
2.1.02.01.01	BANCOS	1.249.775,18	c	0,00	0,00	1.249.775,18
2.1.02.01.03	EMPRESTIMOS CAPITAL DE GIRO CP	8.072.593,82	c	0,00	0,00	8.072.593,82
2.1.02.01.04	INVESTIMENTOS E FINANCIAMENTOS CP	439.794,50	c	0,00	0,00	439.794,50
2.1.03	ADIANTAMENTOS DE CLIENTES	82.080,11	c	10.500,00	63.516,50	135.096,61
2.1.03.01	ADIANTAMENTOS DE CLIENTES	82.080,11	c	10.500,00	63.516,50	135.096,61
2.1.03.01.01	ADIANTAMENTOS DE CLIENTES	82.080,11	c	10.500,00	63.516,50	135.096,61
2.1.04	OBRIGAÇÕES FISCAIS	130.157,49	c	12.912,87	6.043,55	123.288,17
2.1.04.01	OBRIGACOES FISCAIS	130.157,49	c	12.912,87	6.043,55	123.288,17
2.1.04.01.01	IMPOSTOS E TAXAS	130.157,49	c	12.912,87	6.043,55	123.288,17
2.1.05	OBRIGAÇÕES SOCIAIS TRABALHISTAS	1.406.619,14	c	120.811,16	154.323,74	1.440.131,72
2.1.05.01	OBRIGACOES SOCIAIS TRABALHISTAS	1.406.619,14	c	120.811,16	154.323,74	1.440.131,72
2.1.05.01.01	OBRIGACOES SOCIAIS TRABALHISTAS	1.406.619,14	c	120.811,16	154.323,74	1.440.131,72
2.1.06	OUTRAS OBRIGAÇÕES	651.800,00	c	0,00	0,00	651.800,00
2.1.06.01	OUTRAS OBRIGACOES	651.800,00	c	0,00	0,00	651.800,00
2.1.06.01.03	CONTAS TRANSITORIA	651.800,00	c	0,00	0,00	651.800,00
2.1.07	ANTECIPAÇÃO DE RECEBÍVEIS	5.208.410,99	c	3.580.642,49	3.133.920,88	4.761.689,38
2.1.07.01	ANTECIPACAO DE RECEBIVEIS	5.208.410,99	c	3.580.642,49	3.133.920,88	4.761.689,38
2.1.07.01.01	DUPLICATAS DESCONTADAS	5.208.410,99	c	3.580.642,49	3.133.920,88	4.761.689,38
2.2	PASSIVO NAO CIRCULANTE	9.010.953,95	c	0,00	0,00	9.010.953,95
2.2.01	EXIGIVEL A LONGO PRAZO	9.010.953,95	c	0,00	0,00	9.010.953,95
2.2.01.01	EMPRESTIMOS E FINANCIAMENTOS	9.010.953,95	c	0,00	0,00	9.010.953,95
2.2.01.01.01	EMPRESTIMOS CAPITAL DE GIRO LP	8.080.693,00	c	0,00	0,00	8.080.693,00
2.2.01.01.02	INVESTIMENTOS E FINANCIAMENTOS LP	795.386,45	c	0,00	0,00	795.386,45
2.2.01.01.04	EMPRESTIMOS A TERCEIROS	134.874,50	c	0,00	0,00	134.874,50
2.3	PATRIMONIO LIQUIDO	(2.478.733,80)	d	32.226,12	0,00	(2.510.959,92)
2.3.01	CAPITAL SOCIAL E RESERVAS	12.892.149,06	c	32.226,12	0,00	12.859.922,94
2.3.01.01	CAPITAL SOCIAL	969.491,00	c	0,00	0,00	969.491,00
2.3.01.01.01	CAPITAL SOCIAL REALIZADO	969.491,00	c	0,00	0,00	969.491,00
2.3.01.02	RESERVAS	45.295,23	c	0,00	0,00	45.295,23
2.3.01.02.01	RESERVAS DE CAPITAL	45.295,23	c	0,00	0,00	45.295,23
2.3.01.03	AJUSTES DE AVALIACOES PATRIMONIAIS	16.986.346,92	c	0,00	0,00	16.986.346,92
2.3.01.03.01	AJUSTES DE AVALIACOES PATRIMONIAIS	16.986.346,92	c	0,00	0,00	16.986.346,92
2.3.01.04	AJUSTES DE EXERCICIOS ANTERIORES	(4.028.092,13)	d	32.226,12	0,00	(4.060.318,25)
2.3.01.04.01	AJUSTES DE EXERCICIOS ANTERIORES	(4.028.092,13)	d	32.226,12	0,00	(4.060.318,25)
2.3.01.05	PERT CFE LEI 13496/2017	(1.080.891,96)	d	0,00	0,00	(1.080.891,96)
2.3.01.05.01	PERT CFE LEI 13496/2017	(1.080.891,96)	d	0,00	0,00	(1.080.891,96)
2.3.02	RESULTADOS ACUMULADOS	15.370.882,86)	d	0,00	0,00	15.370.882,86)
2.3.02.01	LUCROS OU PREJUIZOS ACUMULADOS	15.370.882,86)	d	0,00	0,00	15.370.882,86)
2.3.02.01.01	LUCROS OU PREJUIZOS ACUMULADOS	15.370.882,86)	d	0,00	0,00	15.370.882,86)

Classificação	Conta	Saldo Anterior	Débito	Crédito	Saldo Final
3	RECEITAS	67.969.627,09 c	42.656,06	3.845.135,53	71.772.106,56 c
3.1	RECEITAS OPERACIONAIS	67.969.627,09 c	42.656,06	3.845.135,53	71.772.106,56 c
3.1.01	RECEITAS COM VENDAS	67.969.627,09 c	42.656,06	3.845.135,53	71.772.106,56 c
3.1.01.01	RECEITAS COM VENDAS DE PRODUTOS	81.927.889,39 c	0,00	3.828.350,53	85.756.239,92 c
3.1.01.01.01	RECEITAS COM VENDAS DE MERCADORIAS	81.927.889,39 c	0,00	3.828.350,53	85.756.239,92 c
3.1.01.02	RECEITAS COM SERVICOS	131.555,62 c	0,00	16.785,00	148.340,62 c
3.1.01.02.01	RECEITAS COM VENDAS DE SERVICOS	131.555,62 c	0,00	16.785,00	148.340,62 c
3.1.01.03	DEDUCOES DA RECEITA COM VENDAS	14.058.055,02 d	38.250,00	0,00	14.096.305,02 d
3.1.01.03.01	DEVOLUCOES DESCONTOS E ABATIMENTOS	14.058.055,02 d	38.250,00	0,00	14.096.305,02 d
3.1.01.04	DEDUCOES DA RECEITA	31.762,90 d	4.406,06	0,00	36.168,96 d
3.1.01.04.01	TRIBUTOS E CONTRIBUICOES SOBRE VENDAS	31.762,90 d	4.406,06	0,00	36.168,96 d





Classificação	Conta	Saldo Anterior	Débito	Crédito	Saldo Final
4	CUSTOS E DESPESAS	72.729.245,19 d	3.876.829,13	67.052,46	76.539.021,86 d
4.1	CUSTOS	64.432.720,44 d	3.476.994,21	36.972,05	67.872.742,60 d
4.1.01	CUSTOS OPERACIONAIS	64.432.720,44 d	3.476.994,21	36.972,05	67.872.742,60 d
4.1.01.01	CUSTOS DE MERCADORIAS VENDIDAS	64.432.720,44 d	3.476.994,21	36.972,05	67.872.742,60 d
4.1.01.01.01	CUSTOS DE MERCADORIAS VENDIDAS	64.432.720,44 d	3.476.994,21	36.972,05	67.872.742,60 d
4.2	DESPESAS	6.101.134,85 d	324.730,73	25.942,20	6.399.923,38 d
4.2.01	DESPESAS OPERACIONAIS	6.101.134,85 d	324.730,73	25.942,20	6.399.923,38 d
4.2.01.01	DESPESAS ADMINISTRATIVAS	4.499.554,81 d	246.785,49	25.942,20	4.720.398,10 d
4.2.01.01.01	DESPESAS ADMINISTRATIVAS	4.499.554,81 d	246.785,49	25.942,20	4.720.398,10 d
4.2.01.02	DESPESA COMERCIAL DIESEL	405.335,32 d	9.208,99	0,00	414.544,31 d
4.2.01.02.01	DESPESA COMERCIAL DIESEL	405.335,32 d	9.208,99	0,00	414.544,31 d
4.2.01.03	DESPESA LOGISTICA	1.169.913,60 d	67.303,01	0,00	1.237.216,61 d
4.2.01.03.01	DESPESA LOGISTICA	1.169.913,60 d	67.303,01	0,00	1.237.216,61 d
4.2.01.04	DESPESA MANUTENÇÃO	26.331,12 d	1.433,24	0,00	27.764,36 d
4.2.01.04.01	DESPESA MANUTENÇÃO	26.331,12 d	1.433,24	0,00	27.764,36 d
4.6	RECEITAS FINANCEIRAS	137.021,95 c	0,00	4.138,21	141.160,16 c
4.6.01	RECEITAS FINANCEIRAS	137.021,95 c	0,00	4.138,21	141.160,16 c
4.6.01.01	RECEITAS FINANCEIRAS	(137.021,95) c	0,00	4.138,21	(141.160,16) c
4.6.01.01.01	RECEITAS FINANCEIRAS	137.021,95 c	0,00	4.138,21	141.160,16 c
4.7	DESPESAS FINANCEIRAS	2.345.116,85 d	75.104,19	0,00	2.420.221,04 d
4.7.01	DESPESAS FINANCEIRAS	2.345.116,85 d	75.104,19	0,00	2.420.221,04 d
4.7.01.01	DESPESAS FINANCEIRAS	2.345.116,85 d	75.104,19	0,00	2.420.221,04 d
4.7.01.01.01	DESPESAS FINANCEIRAS	2.345.116,85 d	75.104,19	0,00	2.420.221,04 d
4.8	OUTRAS RECEITAS/DESPESAS	(12.705,00) c	0,00	0,00	(12.705,00) c
4.8.01	OUTRAS RECEITAS/DESPESAS	(12.705,00) c	0,00	0,00	(12.705,00) c
4.8.01.01	OUTRAS RECEITAS/DESPESAS	(12.705,00) c	0,00	0,00	(12.705,00) c
4.8.01.01.01	OUTRAS RECEITAS/DESPESAS	(12.705,00) c	0,00	0,00	(12.705,00) c

Conta	Saldo Anterior	Débito	Crédito	Saldo Final
ATIVO	43.734.239,95	11.419.947,10	11.210.437,30	43.943.749,75
PASSIVO	48.493.858,05	6.816.007,78	7.032.814,78	48.710.665,05
RECEITAS	67.969.627,09	42.656,06	3.845.135,53	71.772.106,56
CUSTOS E DESPESAS	72.729.245,19	3.876.829,13	67.052,46	76.539.021,86

Resultado do Período (7.297,20)

Resultado Acumulado (4.766.915,30)

  
 Katia Regina Nunes Vieira  
 Procuradora  
 CPF 652.052.359-34  
 GRUPO A. NUNES

  
 EDINA N. CAETANO FLORIANI  
 Procuradora  
 CPF 635.218.989-10  
 GRUPO A. NUNES

  
 João Roberto Tavares  
 Contador CRC/SC - 031424  
 CPF: 036.367.529-95

Código	Classificação	Conta	Saldo Anterior	Débito	Crédito	Saldo
11579	1	<b>ATIVO</b>	<b>11.729.899,24D</b>	<b>8.702.393,51</b>	<b>8.628.796,38</b>	<b>11.803.496,37D</b>
11580	1.1	<b>CIRCULANTE</b>	<b>5.004.167,81D</b>	<b>6.740.949,26</b>	<b>6.520.318,19</b>	<b>5.224.798,88D</b>
11581	1.1.01	<b>DISPONIBILIDADES</b>	<b>35.175,15D</b>	<b>4.327.828,22</b>	<b>4.169.055,15</b>	<b>193.948,22D</b>
19154	1.1.01.02	<b>CAIXA</b>	<b>32.104,27D</b>	<b>2.780.804,02</b>	<b>2.621.976,75</b>	<b>190.931,54D</b>
19156	1.1.01.04	<b>BANCOS CONTA MOVIMENTO</b>	<b>70,88D</b>	<b>1.547.024,20</b>	<b>1.547.078,40</b>	<b>16,68D</b>
19158	1.1.01.05	<b>APLICACAO LIQUIDEZ IMEDIATA</b>	<b>3.000,00D</b>	<b>0,00</b>	<b>0,00</b>	<b>3.000,00D</b>
11515	1.1.02	<b>CREDITOS - CONTAS A RECEBER</b>	<b>3.991.500,13D</b>	<b>88.678,35</b>	<b>106.758,67</b>	<b>3.973.419,81D</b>
11526	1.1.02.02	<b>CONTAS A RECEBER</b>	<b>3.991.500,13D</b>	<b>88.678,35</b>	<b>106.758,67</b>	<b>3.973.419,81D</b>
11443	1.1.03	<b>ESTOQUES</b>	<b>104.603,65D</b>	<b>2.178.723,69</b>	<b>2.148.803,88</b>	<b>134.523,46D</b>
11444	1.1.03.01	<b>ESTOQUE DE COMBUSTIVEIS</b>	<b>78.960,93D</b>	<b>2.178.723,69</b>	<b>2.148.575,55</b>	<b>109.109,07D</b>
11449	1.1.03.02	<b>ESTOQUE LUBRIFICANTES</b>	<b>2.831,84D</b>	<b>0,00</b>	<b>228,33</b>	<b>2.603,51D</b>
11454	1.1.03.03	<b>ESTOQUE DE PECAS E ACESSORIOS</b>	<b>20.624,77D</b>	<b>0,00</b>	<b>0,00</b>	<b>20.624,77D</b>
19215	1.1.03.04	<b>ESTOQUE DE FILTROS</b>	<b>2.143,11D</b>	<b>0,00</b>	<b>0,00</b>	<b>2.143,11D</b>
19223	1.1.03.05	<b>ESTOQUE LOJA DE CONVENIENCIA</b>	<b>43,00D</b>	<b>0,00</b>	<b>0,00</b>	<b>43,00D</b>
11554	1.1.05	<b>OUTROS CREDITOS</b>	<b>872.888,88D</b>	<b>145.719,00</b>	<b>95.700,49</b>	<b>922.907,39D</b>
11555	1.1.05.01	<b>ADIANTAMENTOS FUNCIONARIOS</b>	<b>7.128,76D</b>	<b>12.052,94</b>	<b>12.182,31</b>	<b>6.999,39D</b>
11564	1.1.05.02	<b>ADIANTAMENTOS</b>	<b>808.375,54D</b>	<b>113.005,88</b>	<b>62.858,00</b>	<b>858.523,42D</b>
11571	1.1.05.03	<b>CREDITOS TRIBUT / FISCAIS</b>	<b>57.384,58D</b>	<b>20.660,18</b>	<b>20.660,18</b>	<b>57.384,58D</b>
11465	1.2	<b>NÃO CIRCULANTE</b>	<b>6.725.731,43D</b>	<b>1.961.444,25</b>	<b>2.108.478,19</b>	<b>6.578.697,49D</b>
11466	1.2.01	<b>REALIZAVEL A LONGO PRAZO</b>	<b>1.270.481,66D</b>	<b>1.961.444,25</b>	<b>2.076.958,61</b>	<b>1.154.967,30D</b>
716400	1.2.01.02	<b>APLICACOES FINANCEIRAS</b>	<b>225.864,83D</b>	<b>0,00</b>	<b>0,00</b>	<b>225.864,83D</b>
508411	1.2.01.05	<b>DEPOSITOS/BLOQUEIOS JUDICIAIS</b>	<b>255.445,25D</b>	<b>0,00</b>	<b>0,00</b>	<b>255.445,25D</b>
998330	1.2.01.06	<b>MUTUOS A EMPRESAS L.P</b>	<b>789.171,58D</b>	<b>1.961.444,25</b>	<b>2.076.958,61</b>	<b>673.657,22D</b>
11167	1.2.03	<b>ATIVO IMOBILIZADO</b>	<b>2.369.178,00D</b>	<b>0,00</b>	<b>31.519,58</b>	<b>2.337.658,42D</b>
11497	1.2.03.01	<b>IMOBILIZADO TECNICO</b>	<b>9.748.678,67D</b>	<b>0,00</b>	<b>0,00</b>	<b>9.748.678,67D</b>
11374	1.2.03.02	<b>(-) DEPRECIACAO / AMORTIZACAO AC</b>	<b>7.537.654,23C</b>	<b>0,00</b>	<b>31.519,58</b>	<b>7.569.173,81C</b>
19280	1.2.03.03	<b>IMOBILIZADO EM ANDAMENTO</b>	<b>158.153,56D</b>	<b>0,00</b>	<b>0,00</b>	<b>158.153,56D</b>
922371	1.2.04	<b>INTANGÍVEL</b>	<b>3.086.071,77D</b>	<b>0,00</b>	<b>0,00</b>	<b>3.086.071,77D</b>
922319	1.2.04.01	<b>OPERACIONAL INCORPÓREO</b>	<b>3.121.613,18D</b>	<b>0,00</b>	<b>0,00</b>	<b>3.121.613,18D</b>
850242	1.2.04.02	<b>(-) AMORT. ACUMULADA</b>	<b>35.541,41C</b>	<b>0,00</b>	<b>0,00</b>	<b>35.541,41C</b>
11384	2	<b>PASSIVO</b>	<b>12.702.130,08C</b>	<b>2.105.808,31</b>	<b>2.257.364,16</b>	<b>12.853.685,93C</b>
11385	2.1	<b>CIRCULANTE</b>	<b>19.016.133,23C</b>	<b>2.105.808,31</b>	<b>2.257.364,16</b>	<b>19.167.689,08C</b>
11386	2.1.01	<b>EXIGIVEL A CURTO PRAZO</b>	<b>18.670.651,59C</b>	<b>2.105.808,31</b>	<b>2.257.364,16</b>	<b>18.822.207,44C</b>
19286	2.1.01.01	<b>FORNECEDORES</b>	<b>13.408.314,67C</b>	<b>1.989.858,86</b>	<b>2.109.262,77</b>	<b>13.527.718,58C</b>
19288	2.1.01.02	<b>OBRIGACOES TRABALHISTAS</b>	<b>1.832.016,08C</b>	<b>66.422,90</b>	<b>98.671,09</b>	<b>1.864.264,27C</b>
19294	2.1.01.03	<b>OBRIGACOES TRIBUTARIAS / FISCAIS</b>	<b>618.816,50C</b>	<b>22.742,29</b>	<b>26.398,72</b>	<b>622.472,93C</b>
998355	2.1.01.06	<b>SALDO NEGATIVO C/C</b>	<b>211.170,05C</b>	<b>0,00</b>	<b>0,00</b>	<b>211.170,05C</b>
19322	2.1.01.08	<b>EMPRESTIMOS E CAP.GIROS</b>	<b>2.463.846,28C</b>	<b>0,00</b>	<b>0,00</b>	<b>2.463.846,28C</b>
19330	2.1.01.09	<b>FINANCIAMENTOS</b>	<b>30.750,73C</b>	<b>0,00</b>	<b>0,00</b>	<b>30.750,73C</b>
19340	2.1.01.10	<b>CONVENIOS A PAGAR</b>	<b>18.417,55C</b>	<b>8.851,58</b>	<b>8.851,58</b>	<b>18.417,55C</b>
19354	2.1.01.11	<b>ADIANTAMENTOS</b>	<b>87.319,73C</b>	<b>17.932,68</b>	<b>14.180,00</b>	<b>83.567,05C</b>
19339	2.1.03	<b>OUTRAS CONTAS</b>	<b>345.481,64C</b>	<b>0,00</b>	<b>0,00</b>	<b>345.481,64C</b>
5180867	2.1.03.04	<b>CONTA TRANSITORIA</b>	<b>345.481,64C</b>	<b>0,00</b>	<b>0,00</b>	<b>345.481,64C</b>
11304	2.2	<b>NAO CIRCULANTE</b>	<b>10.876.587,44C</b>	<b>0,00</b>	<b>0,00</b>	<b>10.876.587,44C</b>
11305	2.2.01	<b>EXIGIVEL A LONGO PRAZO</b>	<b>10.876.587,44C</b>	<b>0,00</b>	<b>0,00</b>	<b>10.876.587,44C</b>
19363	2.2.01.01	<b>EMPRESTIMOS LONGO PRAZO</b>	<b>4.683.545,66C</b>	<b>0,00</b>	<b>0,00</b>	<b>4.683.545,66C</b>
19376	2.2.01.02	<b>FINANCIAMENTOS LONGO PRAZO</b>	<b>85.910,00C</b>	<b>0,00</b>	<b>0,00</b>	<b>85.910,00C</b>
19384	2.2.01.03	<b>MUTUOS A EMPRESAS COLIGADAS - LC</b>	<b>6.107.131,78C</b>	<b>0,00</b>	<b>0,00</b>	<b>6.107.131,78C</b>
11316	2.3	<b>PATRIMONIO LIQUIDO</b>	<b>17.190.590,59D</b>	<b>0,00</b>	<b>0,00</b>	<b>17.190.590,59D</b>
11317	2.3.01	<b>CAPITAL SOCIAL</b>	<b>4.142.704,00C</b>	<b>0,00</b>	<b>0,00</b>	<b>4.142.704,00C</b>
998995	2.3.01.01	<b>CAPITAL SOCIAL SUBSCRITO</b>	<b>4.142.704,00C</b>	<b>0,00</b>	<b>0,00</b>	<b>4.142.704,00C</b>
998996	2.3.02	<b>RESERVAS</b>	<b>464.329,29C</b>	<b>0,00</b>	<b>0,00</b>	<b>464.329,29C</b>
11320	2.3.02.01	<b>RESERVA DE CAPITAL</b>	<b>450.013,79C</b>	<b>0,00</b>	<b>0,00</b>	<b>450.013,79C</b>
11325	2.3.02.03	<b>RESERVA DE LUCRO</b>	<b>14.315,50C</b>	<b>0,00</b>	<b>0,00</b>	<b>14.315,50C</b>
999103	2.3.03	<b>AJUSTES DE AVALIACOES PATRIMONIAI</b>	<b>3.000.000,00C</b>	<b>0,00</b>	<b>0,00</b>	<b>3.000.000,00C</b>
999104	2.3.03.01	<b>AJUSTE DE REAVALIACOES PATRIMON</b>	<b>3.000.000,00C</b>	<b>0,00</b>	<b>0,00</b>	<b>3.000.000,00C</b>
999258	2.3.04	<b>AJUSTES</b>	<b>13.323.845,72D</b>	<b>0,00</b>	<b>0,00</b>	<b>13.323.845,72D</b>
999259	2.3.04.01	<b>AJUSTES RETROSPECTIVOS</b>	<b>10.704.396,25D</b>	<b>0,00</b>	<b>0,00</b>	<b>10.704.396,25D</b>
5180930	2.3.04.02	<b>PERT CFE LEI 13496/2017</b>	<b>2.619.449,47D</b>	<b>0,00</b>	<b>0,00</b>	<b>2.619.449,47D</b>

Código	Classificação	Conta	Saldo Anterior	Débito	Crédito	Saldo
998997	2.3.05	LUCROS OU PREJUIZOS ACUMULADOS	11.473.778,16D	0,00	0,00	11.473.778,16D
11307	2.3.05.01	LUCROS/PREJUIZOS ACUMULADOS	11.473.778,16D	0,00	0,00	11.473.778,16D
11334	3	CONTAS DO RESULTADO	972.230,84D	2.226.971,52	2.149.012,80	1.050.189,56D
11335	3.1	LUCRO BRUTO	3.187.109,85C	1.934.118,49	2.143.295,86	3.396.287,22C
11336	3.1.01	RECEITA LIQUIDA	31.497.828,57C	25.014,38	2.143.295,86	33.616.110,05C
11337	3.1.01.01	RECEITA BRUTA	31.960.860,36C	0,00	2.143.295,86	34.104.156,22C
11342	3.1.01.02	(-) DEDUCOES DA REC. BRUTA	463.031,79D	25.014,38	0,00	488.046,17D
11348	3.1.02	CUSTOS TOTAIS	28.310.718,72D	1.909.104,11	0,00	30.219.822,83D
11349	3.1.02.01	CUSTO DE PRODUTOS VENDIDOS	28.310.718,72D	1.909.104,11	0,00	30.219.822,83D
11426	3.2	DESpesas OPERACIONAIS	4.136.243,45D	287.587,07	5.612,92	4.418.217,60D
11355	3.2.01	DESpesas OPERACIONAIS POSTOS	4.136.243,45D	287.587,07	5.612,92	4.418.217,60D
455268	3.2.01.01	DESpesas ADMINISTRATIVAS	2.672.093,73D	185.058,15	2.090,99	2.855.060,89D
455347	3.2.01.02	DESpesas TRABALHISTAS	1.464.149,72D	102.528,92	3.521,93	1.563.156,71D
11176	3.3	RECEITAS E DESpesas FINANCEIRAS OP	68.075,93D	5.265,96	103,39	73.238,50D
20261	3.3.01	RECEITAS E DESpesas FINANCEIRAS	68.075,93D	5.265,96	103,39	73.238,50D
20264	3.3.01.01	DESpesas FINANCEIRAS	73.235,02D	5.265,96	0,00	78.500,98D
20367	3.3.01.02	RECEITAS FINANCEIRAS	5.159,09C	0,00	103,39	5.262,48C
11194	3.4	OUTROS RESULTADOS OPERACIONAIS	44.978,69C	0,00	0,63	44.979,32C
20566	3.4.01	OUTRAS RECEITAS/DESpesas OPERACI	44.978,69C	0,00	0,63	44.979,32C
20567	3.4.01.01	OUTRAS DESpesas OPERACIONAIS	341,00D	0,00	0,00	341,00D
20573	3.4.01.02	OUTRAS RECEITAS	45.319,69C	0,00	0,63	45.320,32C

  
 Katia Regina Nunes Vieira  
 Procuradora  
 CPF 652.052.359-34  
 GRUPO A. NUNES

  
 EDINA N. CAETANO FLORIANI  
 Procuradora  
 CPF 635.218.909-10  
 GRUPO A. NUNES

  
 João Roberto Tavares  
 Contador CRC/SC - 031424  
 CPF: 036.367.529-95