

RELATÓRIO MENSAL DAS ATIVIDADES (RMA)

Art. 22, II, “c” da Lei 11.101/2005

➤ **Empresas Recuperandas:**

- Claumann Fabricação de Esquadrias Eireli;
- Pets Indústria e Comércio de Esquadrias Eireli EPP.

➤ **Autos nº:** 5000650-15.2019.8.24.0078

➤ **Adm. Judicial:** Gladius Consultoria e Gestão Empresarial S/S Ltda

Julho/2021

Sumário

1. EVENTOS RELEVANTES	2
1.1. EVENTOS PROCESSUAIS DO ULTIMO MÊS.....	2
1.2. EVENTOS PROCESSUAIS EM ANDAMENTO.....	2
2. VISÃO GERAL DA RECUPERANDA	2
2.1. HISTÓRICO DE ATIVIDADES	2
2.2. SEDE	3
2.3. QUADRO SOCIETÁRIO	3
3. INFORMAÇÕES OPERACIONAIS.....	4
3.1. PRODUÇÃO	4
3.2. RECURSOS HUMANOS (RH).....	4
4. INFORMAÇÕES FINANCEIRAS	5
4.1. ANÁLISE DO BALANÇO PATRIMONIAL.....	5
4.1.1. CLAUMANN	5
4.1.2. PETS	6
4.2. RECEITA OPERACIONAL.....	7
4.3. DEMONSTRAÇÃO DO RESULTADO DO EXERCÍCIO	8
4.3.1. CLAUMANN	8
4.3.2. PETS	8
4.4. ÍNDICES DE LIQUIDEZ.....	9
4.4.1. LIQUIDEZ IMEDIATA	9
4.4.2. LIQUIDEZ CORRENTE	9
4.4.3. LIQUIDEZ SECA.....	10
4.4.4. LIQUIDEZ GERAL.....	10
5. ENDIVIDAMENTO SUJEITO A RECUPERAÇÃO JUDICIAL.....	11
6. PLANO DE RECUPERAÇÃO JUDICIAL	11
7. CONCLUSÃO	13
ANEXO 1 Cronograma do Andamento Processual	14
ANEXO 2 Balancetes Contábeis.....	17

1. EVENTOS RELEVANTES

Prezando pela transparência processual, abaixo estão descritos os principais eventos processuais do mês, assim como os eventos processuais que se encontram em andamento. Informações mais detalhadas e completas podem ser obtidas no Cronograma do Andamento Processual (*Anexo 1*), ou diretamente no site desta Administradora Judicial (<http://www.gladiusconsultoria.com.br/processo/claumann-fabricacao-de-esquadrias-eireli-pets-industria-e-comercio-de-esquadrias-eireli-epp-112>).

1.1. EVENTOS PROCESSUAIS DO ÚLTIMO MÊS

No decorrer do último mês não houve movimentação processual relevante.

1.2. EVENTOS PROCESSUAIS EM ANDAMENTO

No momento aguarda-se a **Sentença de Concessão da Recuperação Judicial e Homologatória do Plano de Recuperação Judicial**.

2. VISÃO GERAL DA RECUPERANDA

2.1. HISTÓRICO DE ATIVIDADES

Como relatado na inicial, a recuperanda Claumann atua na realização de pinturas eletrostáticas em alumínio e ferro. Para isso, a empresa possui 03 linhas de pinturas, sendo 02 automáticas e 01 manual. São realizados pré-tratamentos dos produtos e testes laboratoriais diários baseados nas normas da ABNT NBR 14.125 que garantem a qualidade da pintura e garantia por 05 anos.

A recuperanda Pets, apesar de ter iniciado seu trabalho com uma cabine de pintura e estufa de cura produzida artesanalmente, ela prosperou e evoluiu sua atuação para o ramo de pinturas de derivados de produtos metalúrgicos, como expositores entre outros, e para o ramo de galvanoplastia, com zincagem e cromagem em ferro. Hoje a recuperanda Pets trabalha somente com pintura eletrostática em alumínio.



2.2. SEDE

A recuperanda Claumann Fabricação de Esquadrias está localizada na Rua Aristides Frasson, nº 275, pavilhão 1, Nossa Senhora da Saúde, Cocal do Sul/SC, CEP 88.845-000.

A recuperanda Pets Indústria e Comercio de Esquadrias Eirelli EPP está localizada na rua Aristides Frasson, nº 307, pavilhão 2, Nossa Senhora da Saúde, Cocal do Sul/SC, CEP 88.845-000.



2.3. QUADRO SOCIETÁRIO

As recuperandas possuem os seguintes quadros societários:

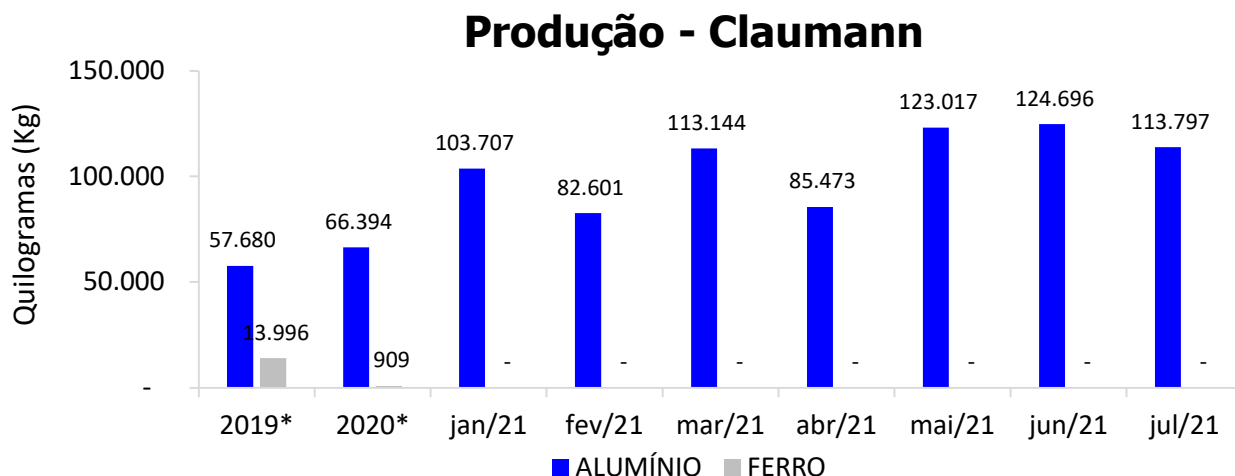
CLAUMANN FABRICAÇÃO DE ESQUADRIAS LTDA EPP.			
SÓCIO	QNTD. DE COTAS	VALOR DAS COTAS	% DO TOTAL
Rogério Giron Claumann	460.000	R\$ 460.000	100%
TOTAL	460.000	R\$ 460.000	100%

PETS INDÚSTRIA E COMÉRCIO DE ESQUADRIAS LTDA EPP			
SÓCIA	QNTD. DE COTAS	VALOR DAS COTAS	% DO TOTAL
Luana Silva Claumann	120.000	R\$ 120.000	100%
TOTAL	120.000	R\$ 120.000	100%

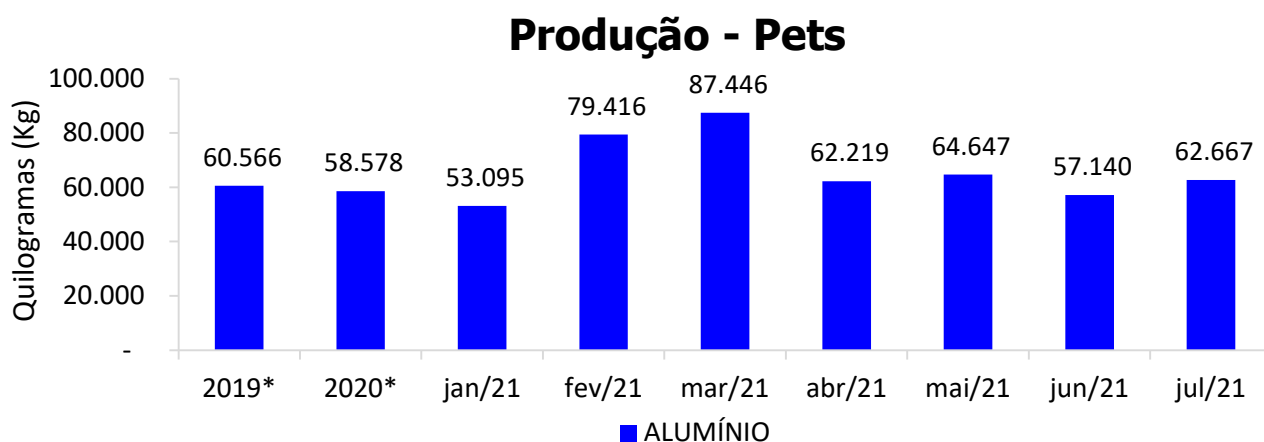
3. INFORMAÇÕES OPERACIONAIS

3.1. PRODUÇÃO

Como já citado anteriormente, as empresas prestam serviços nas áreas de pinturas eletrostáticas de produtos metalúrgicos. A produção das empresas encontra-se graficamente demonstrada abaixo:



* Valor médio mensal do ano referência.

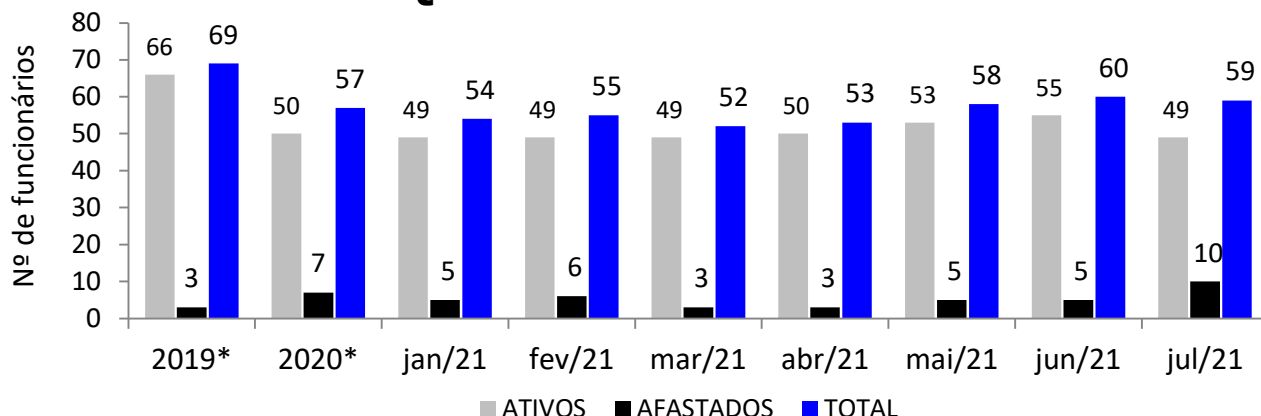


* Valor médio mensal do ano referência.

3.2. RECURSOS HUMANOS (RH)

O quadro de funcionários das recuperandas é composto por profissionais atuantes na área Administrativa e na Produção, chegando a um total de **59 funcionários**, sendo **49 ativos** e **10 afastados**. Desta forma, segue abaixo sua representação gráfica.

Quadro de Funcionários



*Valor referente ao último mês do ano referência.

4. INFORMAÇÕES FINANCEIRAS

As informações utilizadas neste tópico foram obtidas diretamente com a contadora da empresa, que remete os balancetes mensalmente assinado pelo mesmo e também pelo diretor Executivo.

4.1. ANÁLISE DO BALANÇO PATRIMONIAL

O balanço patrimonial é a posição da empresa em um determinado momento, sendo composto pelo ativo, passivo e patrimônio líquido. O ativo demonstra onde a empresa aplicou seus recursos, ou seja, quais são seus bens e direitos. O passivo representa de onde vieram estes recursos e quais suas obrigações. Já o patrimônio líquido representa a parte da empresa pertencente aos sócios, geralmente sendo representado por investimentos e lucros gerados na atividade.

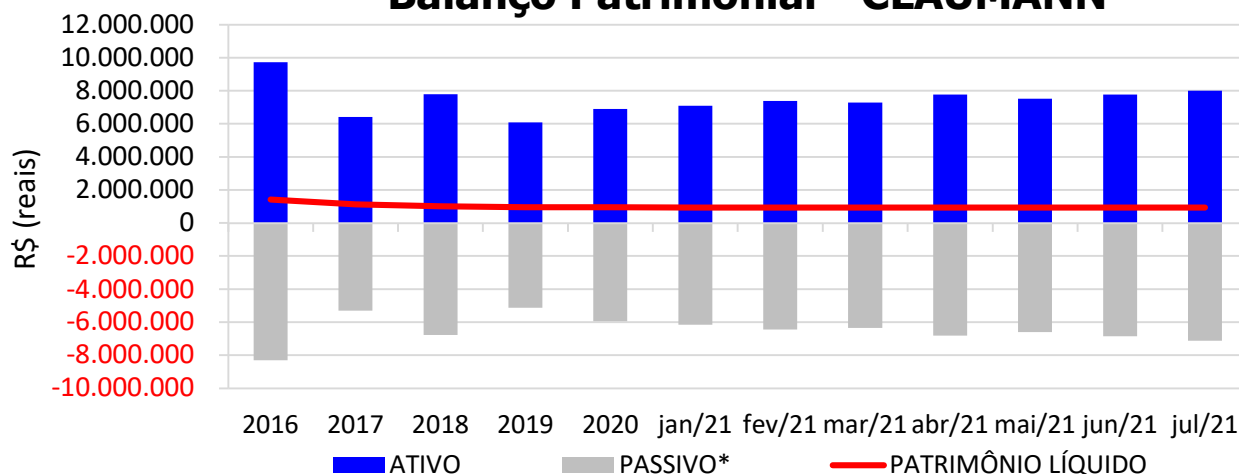
Para fins de facilitar a análise gráfica, o patrimônio líquido não foi considerado no valor do passivo, sendo demonstrado separadamente, com é possível observar nos gráficos dos itens abaixo.

4.1.1. CLAUMANN

A Balanço Patrimonial da empresa não tem sofrido relevantes alterações durante os últimos meses. No mês de **Julho/2021**, o **ATIVO** da recuperanda somou **R\$ 8.011.328**, sendo composto principalmente por: Imobilizado (imóveis, máquinas e veículos) (37%), Estoque (33%), Impostos e Contribuições a Recuperar (16%) e Outros (14%).

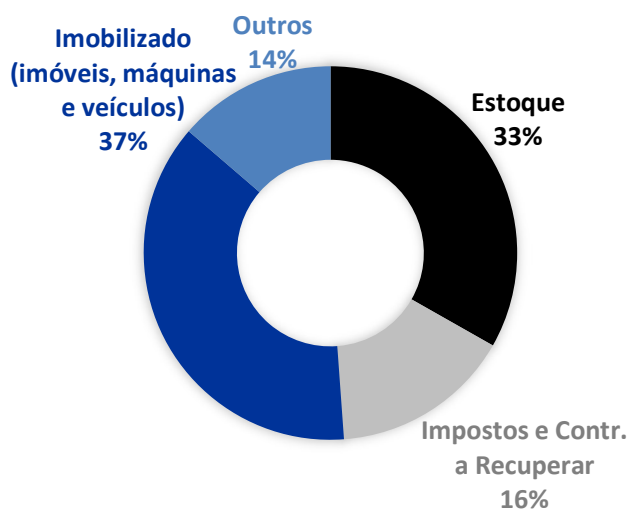
Já o **PASSIVO** (passivo circulante + passivo não circulante), somou **R\$ 7.119.738**, sendo composto principalmente por: Empréstimos e Financiamentos (38%), Bens de Terceiros em Nosso Poder (26%), Obrigações com Clientes (23%) e Outros (13%).

Balço Patrimonial - CLAUMANN

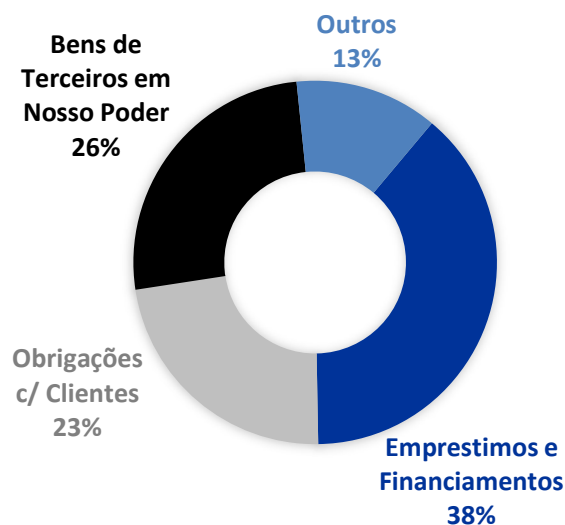


* O patrimônio líquido não está contabilizado no passivo.

ATIVO - JUL/2021 - CLAUMANN



PASSIVO - JUL/2021 - CLAUMANN

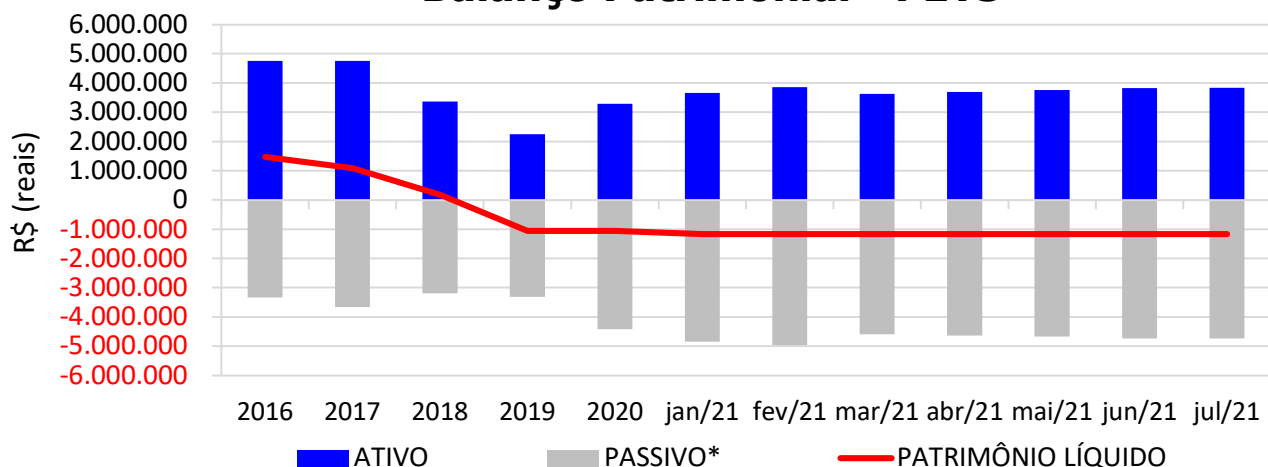


4.1.2. PETS

O Balço Patrimonial da empresa não tem sofrido relevantes alterações durante os últimos meses. No mês de **Julho/2021**, o **ATIVO** da recuperanda somou **R\$ 3.836.154**, sendo composto principalmente por: Imobilizado (imóveis, máquinas e veículos) (50%), Estoque (31%), Créditos - Clientes (5%) e Outros (14%).

Já o **PASSIVO**, somou **R\$ 4.737.847**, sendo composto principalmente por: Empréstimos e Financiamentos (64%), Bens de Terceiros em Nosso Poder (23%), Salários e Contribuições Sociais (8%) e Outros (5%).

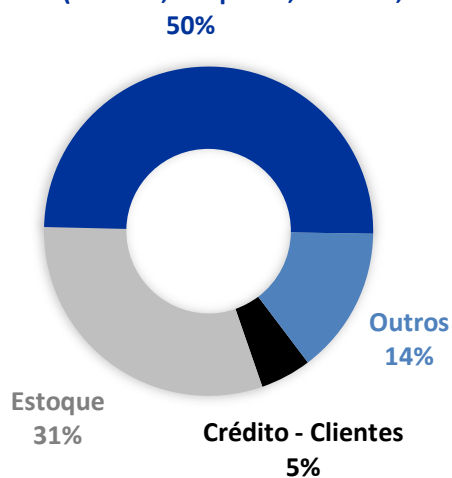
Balço Patrimonial - PETS



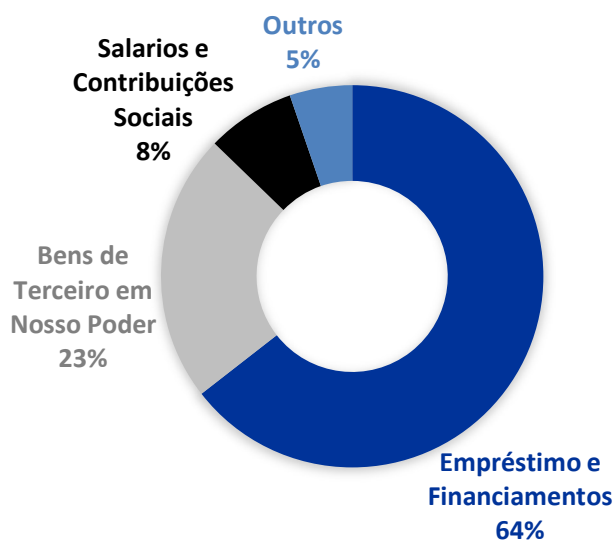
* O patrimônio líquido não está contabilizado no passivo.

ATIVO - JUL/2021 - PETS

Imobilizado (imóveis, máquinas, veículos, etc.)



PASSIVO - JUL/2021 - PETS

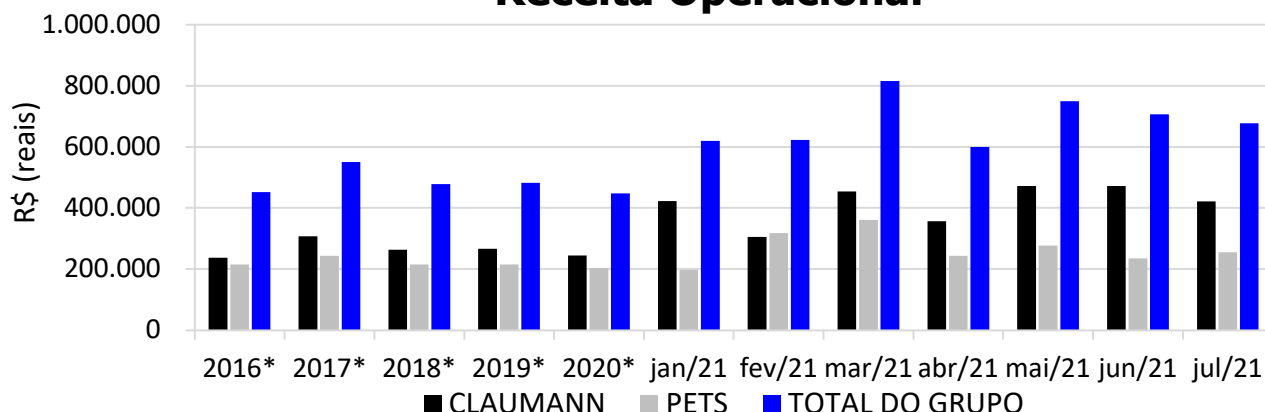


4.2. RECEITA OPERACIONAL

Neste item são consideradas apenas receitas obtidas com a venda de serviços ou produtos, o que demonstra com mais clareza os frutos da atividade empresarial. Não estão inclusos neste item as demais fontes de receitas, como: receitas financeiras, receitas não operacionais, outras receitas, etc.

No mês de **Julho/2021** o grupo obteve uma receita operacional de **R\$ 676.593**, redução de 4,2% em relação ao mês anterior. Graficamente demonstrado:

Receita Operacional



* Valor médio mensal do ano referência.

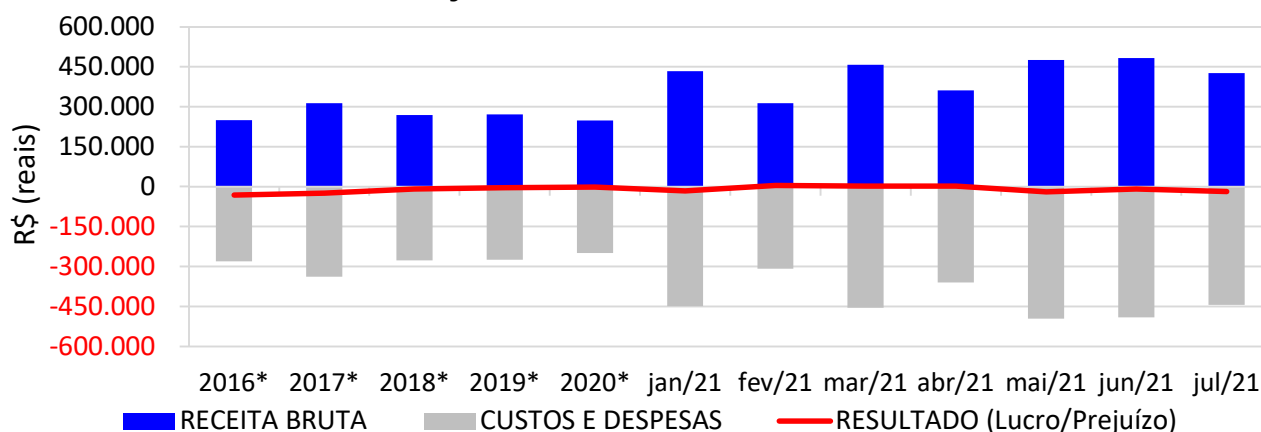
4.3. DEMONSTRAÇÃO DO RESULTADO DO EXERCÍCIO

No item receita bruta são consideradas todas as fontes de receita que a empresa possui, seja ela operacional, financeiras, não operacional, outras receitas, entre outras.

4.3.1. CLAUMANN

Observa-se que os custos e despesas possuem uma variação muito próxima à variação da receita bruta. Deste modo, no mês de **Julho/2021** a empresa apresentou **receita bruta** de **R\$ 425.683**, resultando em prejuízo de **R\$ 18.132**.

Demonstração do Resultado do Exercício - CLAUMANN

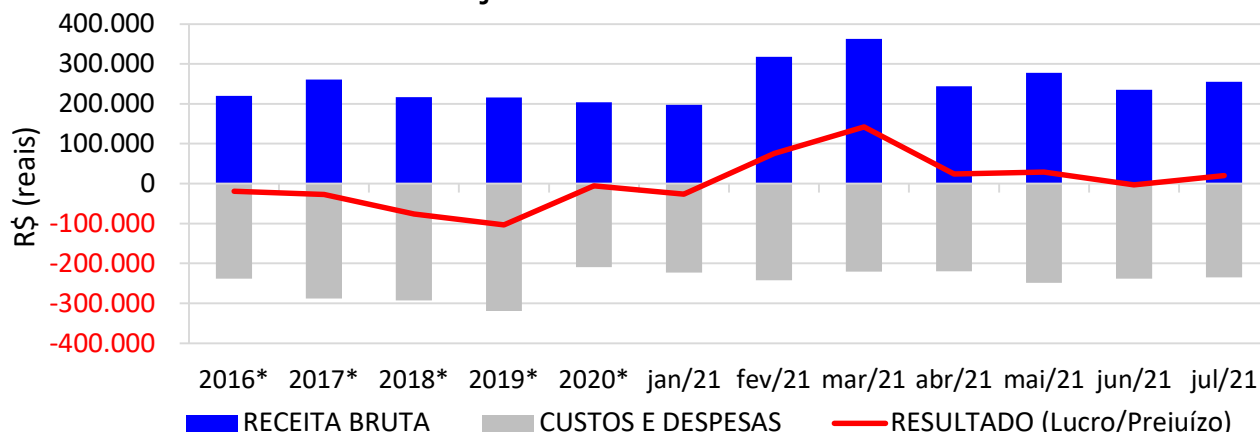


* Valor médio mensal do ano referência.

4.3.2. PETS

Observa-se que os custos e despesas possuem uma variação muito próxima à variação da receita bruta. Deste modo, no mês de **Julho/2021** a empresa apresentou **receita bruta** de **R\$ 254.933**, resultando em lucro de **R\$ 19.938**.

Demonstração do Resultado do Exercício - PETS

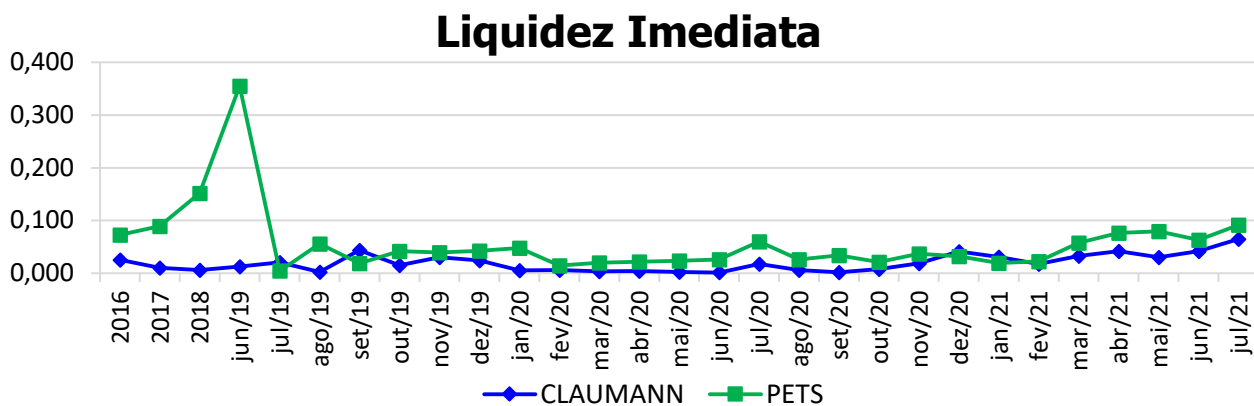


* Valor médio mensal do ano referência.

4.4. ÍNDICES DE LIQUIDEZ

4.4.1. LIQUIDEZ IMEDIATA

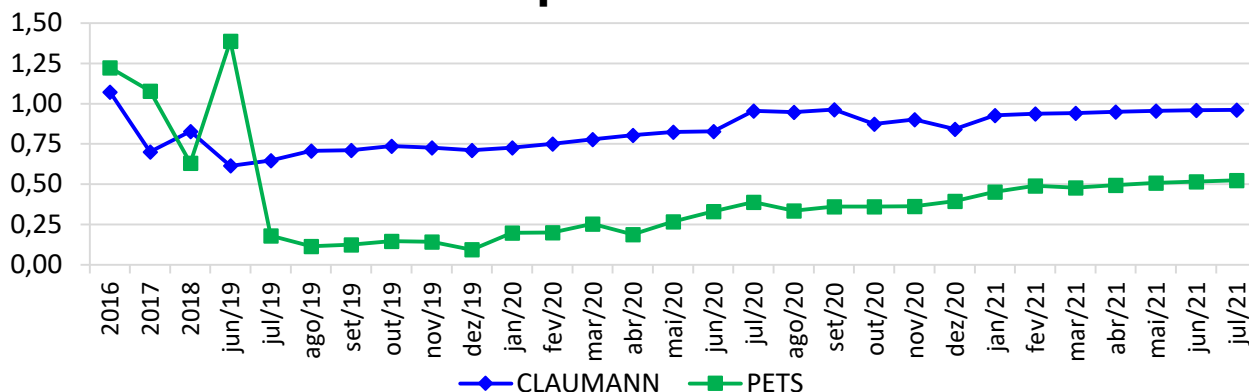
O índice de liquidez imediata é o quociente que compara o *Disponível* e o *Passivo Circulante* ou *Obrigações de Curto Prazo*. Ou seja, quanto das obrigações de até 12 meses a empresa consegue liquidar com os recursos que ela consegue transformar em dinheiro imediatamente para cada R\$ 1,00 de obrigação.



4.4.2. LIQUIDEZ CORRENTE

O índice de liquidez corrente é o comparativo entre o *Ativo Circulante* e o *Passivo Circulante*. Ou seja, quanto das disponibilidades, bens ou direitos que a empresa possui de curto prazo para quitar com suas obrigações, também do curto prazo de até 12 meses, para cada R\$ 1,00 devido.

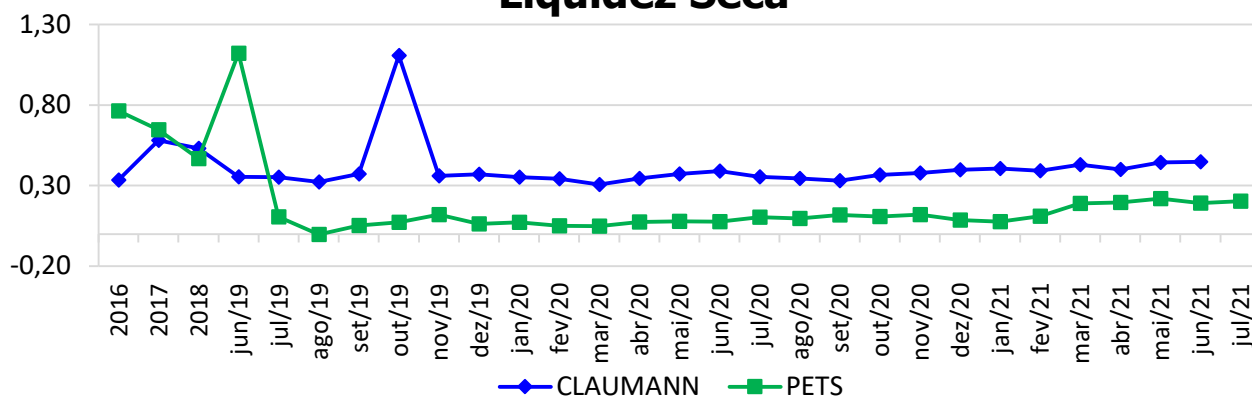
Liquidez Corrente



4.4.3. LIQUIDEZ SECA

O índice de liquidez seca mostra a posição da empresa caso necessite utilizar todo seu *Ativo Circulante*, com exclusão da conta de *Estoques*, uma vez que este não tem uma data definida para sua transformação em dinheiro, para quitar seu *Passivo Circulante* ou *Obrigações de Curto Prazo*.

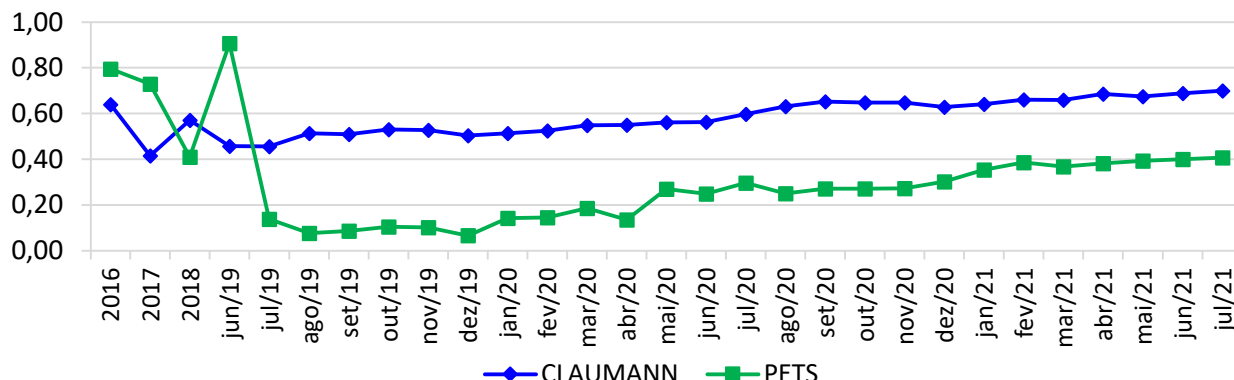
Liquidez Seca



4.4.4. LIQUIDEZ GERAL

O índice de liquidez geral difere-se dos outros índices de liquidez, pois é o confronto entre o *Exigível Total* e o *Realizável Total* da empresa. Ele indica o quanto a empresa conseguirá honrar com seus compromissos de curto e longo prazo, contando com todos seus bens e direitos de curto e longo prazo também. Ou seja, quanto ela possui em bens e direitos para cumprir com cada R\$ 1,00 de dívida no curto e longo prazo.

Liquidez Geral



5. ENDIVIDAMENTO SUJEITO A RECUPERAÇÃO JUDICIAL

As recuperandas juntaram aos autos a Lista de Credores (*Evento 24, OUT2 e OUT3*), de acordo com **art. 51, III, da Lei 11.101/2005**.

Após a análise das habilitações e impugnações administrativas, esta administração judicial apresentou a Relação de Credores do Administrador Judicial (*Evento 55, OUT2*) conforme o **art. 7º, § 2º da Lei 11.101/2005**.

O total habilitado na recuperação da empresa encontra-se conforme descrito abaixo:

ENDIVIDAMENTO TOTAL DA RECUPERAÇÃO JUDICIAL		
CLAUMANN e PETS		
NATUREZA DO CRÉDITO	VALOR HABILITADO	% DO VALOR TOTAL
CLASSE I - CRÉDITOS TRABALHISTAS	R\$ 72.956,33	1,85%
CLASSE II - CRÉDITOS COM GARANTIA REAL	R\$ 1.183.916,51	35,57%
CLASSE III - CRÉDITOS QUIROGRAFÁRIOS	R\$ 2.383.292,05	60,53%
CLASSE IV - CRÉDITOS ME/EPP	R\$ 80.690,60	2,05%
TOTAL:	R\$ 3.720.855,49	100%

6. PLANO DE RECUPERAÇÃO JUDICIAL

Em cumprimento ao **art. 53 da Lei 11.101/2005**, o **Plano de Recuperação Judicial** foi apresentado pela recuperanda no dia 12/12/2019 (*Evento 56*). Posteriormente, em 23/03/2021 trouxe o 1º Plano de Recuperação Judicial Modificativo (*Evento 298*) e em 01/04/2021 trouxe o **2º Plano de Recuperação Judicial Modificativo** (*Evento 363*), o qual restou **aprovado** em Assembleia Geral de Credores (2º convocação) – continuação (*Evento 381*).

Sendo assim, segue abaixo o resumo das condições de pagamentos por classe de credor:

www.gladiusconsultoria.com.br

iustitia • prudentia • fortitudo • temperantia

QUADRO RESUMO DO PLANO DE RECUPERAÇÃO - CLAUMANN E PETS

CLASSE / CONDIÇÕES	CARÊNCIA	DESÁGIO	FORMA	ATUALIZAÇÃO	INFORMAÇÕES ADICIONAIS
CLASSE I	-	-	<ul style="list-style-type: none"> • 12 parcelas mensais, iguais e consecutivas, vencendo a primeira 30 dias após a homologação do Plano ou da habilitação do crédito na RJ (item VII, "1" - fl. 18 do Modificativo); 	<ul style="list-style-type: none"> • Conforme previsto na Cláusula VII.I, fl. 15 do Modificativo • TR + 1% a.a., a partir da data de homologação (item 3 - fl. 15 e item VII.I do Modificativo); • A atualização e os juros serão pagos junto com o valor principal (item 3 - fl. 15 e item VII.I do Modificativo); • Os cálculos serão mensais e sobre as parcelas, sendo juros simples (item 3 - fl. 15 e item VII.I do Modificativo); 	-
CLASSE II	<ul style="list-style-type: none"> • 30 dias após a homologação (item VII, "2" - fl. 18 do Modificativo); 	<ul style="list-style-type: none"> • Não há (item VII, "2" - fl. 18 do Modificativo); 	<ul style="list-style-type: none"> • Pagamento em 120 meses (item VII, "2" - fl. 18 do Modificativo); • Parcelas mensais e iguais, vencendo a primeira 30 dias após a aprovação do Plano (item VII, "2" - fl. 18 do Modificativo e ata da AGC de 05/04/2021); 	<ul style="list-style-type: none"> • Na data base 08/08/19 até a aprovação do plano em AGC: TJLP + 6,5% a.a. (item VII, "2" - fl. 18 do Modificativo); • Período de adimplência: TJLP + 6,5% a.a. (item VII, "2" - fl. 18 do Modificativo); • Metodologia: PRICE ou SAC (a escolha da recuperanda) (item VII, "2" - fl. 18 do Modificativo); • Capitalização dos encargos: mensais (item VII, "2" - fl. 18 do Modificativo); • Período de inadimplência: juros de mora de 1% a.m. e multa de 2% (item 1, da ata da AGC do dia 05/04/2021); 	<ul style="list-style-type: none"> • Garantias reais e fidejussórias: permanecem inalteradas até a data da liquidação, antecipada ou não, do crédito do BADESC (item VII, "2" - fl. 18 do Modificativo); • Novação: Ocorre somente em relação a recuperanda, não alcançando os avalistas (item VII, "2" - fl. 18 do Modificativo); • Após a aprovação do Plano em AGC, as ações judiciais contra avalistas serão suspensas assim como as restrições cadastrais (item VII, "2" - fl. 18 do Modificativo); • IOF: isento por estar integralmente tributado na liberação (item VII, "2" - fl. 18 do Modificativo);
CLASSE III	<ul style="list-style-type: none"> • 24 meses a contar da publicação da decisão que conceder a RJ (item VII, "3" - fl. 18 do Modificativo); 	<ul style="list-style-type: none"> • 70% (item VII, "3" - fl. 18 do Modificativo); 	<ul style="list-style-type: none"> • Pagamento em 120 meses (item VII, "3" - fl. 19 do Modificativo); • Parcelas mensais e iguais, vencendo a primeira 30 dias após o término da carência (item VII, "3" do 2º plano modificativo - Evento 363 - fl. 18/19 e item "1" da Ata da AGC do dia 05/04/2021); 	<ul style="list-style-type: none"> • TR + 1% a.a., a partir da data de homologação (item 3 - fl. 15 e item VII.I do Modificativo); • A atualização e os juros serão pagos junto com o valor principal (item 3 - fl. 15 e item VII.I do Modificativo); • Os cálculos serão mensais e sobre as parcelas, sendo juros simples (item 3 - fl. 15 e item VII.I do Modificativo); 	-

<p>CLASSE III - CREDORES PARCEIROS</p>	<ul style="list-style-type: none"> • Não há (item VII, "5" - fl. 20 do Modificativo); 	<ul style="list-style-type: none"> • 08% (item VII, "5" - fl. 20 do Modificativo); 	<ul style="list-style-type: none"> • Pagamento em 108 meses (item VII, "5" - fl. 19 do Modificativo do Evento 363); - 1º ano: 5% do capital + juros integrais; - 2º ano: 5% do capital + juros integrais; - 3º ao 5º ano: 10% do capital + juros integrais; - 7º ao 9º: 14% do capital + juros integrais; • Parcelas anuais e iguais, vencendo a primeira 30 dias após a homologação da aprovação do Plano ou da habilitação do crédito na RJ (item VII, "5" - fl. 20 do Modificativo); 	<ul style="list-style-type: none"> • TR + 0,3% a.m., dede a data do pedido até a data de aprovação do plano em AGC (item VII, "5" - fl. 20 do Modificativo); • TR + 1% a.m. incidentes sobre o saldo devedor a partir da aprovação do Plano em AGC (item VII, "5" fl. 20 do Modificativo); 	<ul style="list-style-type: none"> • Para se enquadrar nessas condições, o credor deve manter o fornecimento de matéria-prima, serviços financeiros e oferecendo condições favoráveis de pagamento (item VII, "5" - fl. 20 do Modificativo); • A qualificação dos credores como parceiros está limitada a 50% do valor dos credores quirografários (item VII, "5" - fl. 20 do Modificativo); • Os credores deverão: <ul style="list-style-type: none"> - ofertar tarifa de emissão de cobrança compatível co os praticados pelo credor financeiros aderente; - operacionalizar folha de pagamento; - não realizar amortizações em razão dos créditos pertencentes ao quadro de credores dessa RJ (item VII, "5" - fl. 20 do Modificativo); • O credor poderá se manifestar para adesão, como Credor Parceiro, no ato da Assembleia ou em até 30 dias por comunicação por escrito com aviso de recebimento (AR) (item VII, "5" - fl. 20 do Modificativo);
<p>CLASSE IV</p>	<ul style="list-style-type: none"> • 24 meses a contar da publicação da decisão que conceder a RJ (item VII, "4" - fl. 19 do Modificativo); 	<ul style="list-style-type: none"> • Não há (item VII, "4" - fl. 19 do Modificativo); 	<ul style="list-style-type: none"> • Pagamento em 60 meses (item VII, "4" - fl. 19 do Modificativo); • Parcelas mensais e iguais, vencendo a primeira 30 dias após o término da carência (item VII, "4" do 2º plano modificativo - Evento 363 - fl. 19 e item "1" da Ata da AGC do dia 05/04/2021); 	<ul style="list-style-type: none"> • TR + 1% a.a., a partir da data de homologação (item 3 - fl. 15 e item VII.I do Modificativo); • A atualização e os juros serão pagos junto com o valor principal (item 3 - fl. 15 e item VII.I do Modificativo); • Os cálculos serão mensais e sobre as parcelas, sendo juros simples (item 3 - fl. 15 e item VII.I do Modificativo); 	<p>-</p>

7. CONCLUSÃO

As informações aqui reproduzidas foram trazidas por relatórios da recuperanda em seus respectivos setores.

Eventuais dúvidas sobre as informações e análises contidas neste relatório, poderão ser encaminhadas para o e-mail contato@gladiusconsultoria.com.br.

Urussanga – SC, 22 setembro de 2021.


GLADIUS CONSULTORIA E GESTÃO EMPRESARIAL S/S LTDA
Agenor Daufenbach Júnior
Adm. Judicial CRA/SC 6410 – OAB/SC 32.401



Gladius
CONSULTORIA
CRA/SC 1025-J



ANEXO 1

Cronograma do Andamento Processual



CLAUMANN FABRICAÇÃO DE ESQUADRIAS EIRELI
PETS INDÚSTRIA E COMÉRCIO DE ESQUADRIAS EIRELI EPP

Última
atualização:
13/09/2021

EVENTOS CONCLUÍDOS

EVENTOS EM PAUSA/ETAPA ATUAL

EVENTOS NÃO CONCLUÍDOS

DATA	EVENTO/ETAPA	INFORMAÇÕES	EVENTOS	LEI Nº 11.101/2005
08/08/2019	Distribuição	08/08/2019	1	Art. 48 e 51
	Processo	5000650-15.2019.8.24.0078 (eproc)		
	Vara	1ª Vara		
	Comarca	Urussanga		
	Juiz	Dra. Karen Guollo		
20/08/2019	Decisão de Deferimento/Processamento		6	Art. 52
03/09/2019	Publicação da Decisão de Deferimento	03/09/2019	7 e 8	Art. 52, § 1º, I
08/08/2019	Relação de Credores da Recuperanda	EVENTO 1 - OUT 29 E 30 EVENTO 24 - OUT 2 E 3	1 E 24	Art. 51, III
08/10/2019	Publicação da Relação de Credores da Recuperanda no DJSC	DJSC 3163, de 08/10/2019	41	Art. 52, § 1º, II
03/09/2019	Termo de Compromisso do Administrador Judicial		28	Art. 33 e Art. 52, I
06/09/2019	Comunicado aos Credores	Via correio	nihil	Art. 22, I, a
30/10/2019	Habilitações/Impugnações Administrativas (Prazos) - Ao Administrador Judicial	Prazo: 30/10/2019	nihil	Art. 7º, § 1º
13/12/2019	Apresentação do Plano de Recuperação Judicial		56	Art. 53
09/07/2020	Publicação do Plano de Recuperação Judicial no DJSC	DJSC 3341, de 09/07/2020	nihil	Art. 53, Parágrafo Único
09/12/2019	Relação de Credores do Administrador Judicial		55	Art. 7º, § 2º
09/07/2020	Publicação da Relação de Credores do Administrador Judicial no DJSC	DJSC 3341, de 09/07/2020	nihil	Art. 7º, § 2º
24/07/2020	Habilitações/Impugnações Judiciais (Prazo de 10 dias)	De 13/07/20 a 24/07/20	nihil	Art. 8º
21/08/2020	Objecões ao Plano de Recuperação Judicial (Prazo de 30 dias)	Prazo: 21/08/2020	nihil	Art. 53, Parágrafo Único e Art. 55
nihil	Ausência de Objecões ao Plano de Recuperação Judicial		nihil	Art. 55
22/10/2020	Publicação do Edital de Convocação da Assembleia Geral de Credores	DJSC 3414, de 22/10/2020	nihil	Art. 36 e Art. 56



08/12/2020	Assembleia Geral de Credores - 1ª Convocação	08/12/2020, às 14hrs	187	Art. 36 e Art. 56
08/12/2020	Ata da Assembleia Geral de Credores e Lista de Presença - 1ª Convocação		187	Art. 37
15/12/2020	Assembleia Geral de Credores - 2ª Convocação - suspensão	15/12/2020, às 14hrs	nihil	Art. 36 e Art. 56
15/12/2020	Ata da Assembleia Geral de Credores e Lista de Presença - 2ª Convocação - suspensão		190	Art. 37
19/02/2021	Assembleia Geral de Credores - 2ª Convocação - continuação - suspensão	19/02/2021, às 14hrs	nihil	Art. 36 e Art. 56
19/02/2021	Ata da Assembleia Geral de Credores e Lista de Presença - 2ª Convocação - continuação - suspensão		225	Art. 37
23/03/2021	1º Plano de Recuperação Judicial Modificativo		298	Art. 56, § 3º
23/03/2021	Assembleia Geral de Credores - 2ª Convocação - continuação - suspensão	23/03/2021, às 14hrs	nihil	Art. 36 e Art. 56
23/03/2021	Ata da Assembleia Geral de Credores e Lista de Presença - 2ª Convocação - continuação - suspensão		301	Art. 37
01/04/2021	2º Plano de Recuperação Judicial Modificativo		363	Art. 56, § 3º
05/04/2021	Assembleia Geral de Credores - 2ª Convocação - continuação	05/04/2021, às 10hs	nihil	Art. 36 e Art. 56
05/04/2021	Ata da Assembleia Geral de Credores e Lista de Presença - 2ª Convocação - continuação		381	Art. 37
05/04/2021	Aprovação do Plano de Recuperação Judicial Modificativo	Em AGC	381	Art. 56, § 2º
10/05/2021	Certidões Negativas de Débitos Tributários		397	Art. 57
	Sentença de Concessão da Recuperação Judicial e Homologatória do Plano			Art. 58
	Publicação da Sentença de Concessão e Homologação no DJSC			Art. 58
	Homologação do Quadro Geral de Credores (QGC)			
<i>Distribuição</i>	<i>Incidentes Processuais</i>	<i>Andamento Atual</i>	nihil	Art. 18
06/08/2020	5002373-35.2020.8.24.0078	Sentença em 31/03/2021		
22/07/2020	5002207-03.2020.8.24.0078	Aguardando decisão		
	Pedido para Encerramento da Recuperação Judicial, por cumprimento			Art. 63
	Término do Prazo da Recuperação Judicial - Cumprimento das Obrigações			Art. 61
	Sentença de Encerramento da Recuperação Judicial - Cumprimento das Obrigações			Art. 63



Gladius
CONSULTORIA
CRA/SC 1025-J



ANEXO 2

Balancetes Contábeis

Empresa: **CLAUMANN FABRICAÇÃO DE ESQUADRIAS EIRELI**
 C.N.P.J.: 85.322.519/0001-49
 Período: 01/01/2021 - 31/07/2021

Folha: 0001
 Número livro: 0012
 Emissão: 02/09/2021
 Hora: 08:52:06

BALANCETE

Código	Classificação	Descrição da conta	Saldo Anterior	Débito	Crédito	Saldo Atual
2	1	ATIVO				
3	1.1	CIRCULANTE	6.898.651,33D	24.253.928,33	23.141.251,89	8.011.327,77D
4	1.1.01	DISPONIVEL	3.740.297,08D	24.253.845,64	23.013.096,17	4.981.046,55D
5	1.1.01.01	CAIXA	168.300,47D	2.701.547,02	2.532.779,90	337.067,59D
6	1.1.01.01.001	Caixa	57.573,91D	111.813,01	133.538,05	35.848,87D
			57.573,91D	111.813,01	133.538,05	35.848,87D
8	1.1.01.02	BANCOS CONTA MOVIMENTO	109.207,69D	2.589.734,01	2.399.241,85	299.699,85D
11	1.1.01.02.003	Sicob	109.207,69D	2.589.734,01	2.399.241,85	299.699,85D
12	1.1.01.03	APLIC DE LIQ IMEDIATA	715,21D	0,00	0,00	715,21D
15	1.1.01.03.003	Brasiprev	615,21D	0,00	0,00	615,21D
3817	1.1.01.03.009	SICOBCAP	100,00D	0,00	0,00	100,00D
16	1.1.01.04	BANCO C/ VINCULADA	803,66D	0,00	0,00	803,66D
2600	1.1.01.04.001	Banco Itaú - 02040-6	803,66D	0,00	0,00	803,66D
19	1.1.02	CREDITOS	1.430.265,19D	4.337.377,94	3.603.598,97	1.964.044,16D
20	1.1.02.01	CLIENTES	224.045,84D	2.530.582,34	2.145.302,96	609.324,42D
4238	1.1.02.01.001	ACO FORTE REPRESENTACAO COMERCIAL LTDA	0,00	3.288,55	3.208,00	80,55D
3733	1.1.02.01.001	AL 13 SOLUCOES EM ALUMINIO LTDA - EPP	0,00	91.217,84	21.957,13	69.260,71D
762	1.1.02.01.001	ALUMASA IND. DE PLASTICO E ALUMINIO LTDA	12.689,49D	363.316,79	228.140,70	147.865,58D
3843	1.1.02.01.001	ALUMIDEX ESQUADRIAS DE ALUMINIO E VIDROS LTDA - EPP	6.165,00D	34.094,38	33.175,29	7.084,09D
3955	1.1.02.01.001	ALUMINIO SANTA CATARINA LTDA	11.727,33D	0,00	11.727,33	0,00
4165	1.1.02.01.001	ALUPLAST COMERCIO DE ALUMINIOS LTDA	0,00	2.770,28	606,69	2.163,59D
4262	1.1.02.01.001	AMAZONAS PARK EMPREENDIMENTO IMOBILIARIO SPE LTD	0,00	2.231,74	771,82	1.459,92D
946	1.1.02.01.001	BBA SISTEMAS DE ENVIDRACAMENTO LTDA- EPP	0,00	234.062,97	210.103,14	23.959,83D
3605	1.1.02.01.001	CODERPLAST REPRESENTACOES COM. LTDA	4.332,00D	39.208,14	35.652,10	7.888,04D
4212	1.1.02.01.001	DANILO BALTAZAR DA SILVA 08557277997	0,00	5.671,22	4.194,22	1.477,00D
773	1.1.02.01.001	DEA FAB. DE ARTEF. ALUM. ACO LTDA ME	227,07D	0,00	0,00	227,07D
778	1.1.02.01.001	GF ESQUADRIAS DE ALUMINIO LTDA	2.099,32D	17.722,78	13.962,10	5.860,00D
3796	1.1.02.01.001	GOEDERT LTDA	15.117,14D	92.843,06	83.480,16	24.480,04D
4229	1.1.02.01.001	HANDLER COMERCIO DE ALUMINIO LTDA	0,00	47.679,97	41.523,98	6.155,99D
4164	1.1.02.01.001	HYDRO EXTRUSION BRASIL S/A	104.956,00D	1.252.583,95	1.106.447,81	251.092,14D
4225	1.1.02.01.001	JOSE RICARDO LATRONICO	352,83D	0,00	352,83	0,00
3594	1.1.02.01.001	JOSE RICARDO LATRONICO EPP	2.895,54D	10.049,57	12.829,32	115,79D
2695	1.1.02.01.001	KR DISTRIBUIDORA DE ALUMINIO LTDA - ME	13.343,66D	48.085,49	41.878,83	19.550,32D
4012	1.1.02.01.001	M R INDUSTRIA E COM DE VIDROS E ALUMINIO LTDA	0,00	1.133,82	0,00	1.133,82D
761	1.1.02.01.001	PAVA COM. ACES. P/ MADEIRA E ALUMINIO LT	964,96D	3.076,79	4.041,75	0,00
3850	1.1.02.01.001	PERFEITA ESTRUTURAS METALICAS E CONST. LTDA	25.716,47D	72.971,74	87.084,55	11.603,66D
4227	1.1.02.01.001	PROJETEC CONSTRUÇÕES LTDA	3.374,55D	7.752,52	11.127,07	0,00
3711	1.1.02.01.001	SALVER CONSTRUTORA E INCORPORADORA LTDA	20.083,68D	66.491,15	83.616,61	2.958,22D
2802	1.1.02.01.001	SERRALHERIA ALUMVILLE LTDA ME	0,00	2.648,00	2.381,37	266,63D
760	1.1.02.01.001	WOLFRE DISTRIBUIDORA DE ALUMINIO LTDA ME	0,00	131.681,59	107.040,16	24.641,43D
41	1.1.02.08	IMPOSTOS E CONTR A RECUPERAR	1.192.930,51D	193.081,68	136.773,11	1.249.239,08D
44	1.1.02.08.003	ICMS a Recuperar	705.195,66D	125.411,46	136.773,11	693.834,01D
45	1.1.02.08.004	IPI a Recuperar	487.734,85D	67.670,22	0,00	555.405,07D
60	1.1.02.10	ADIANTAMENTOS	9.904,59D	1.610.689,92	1.521.522,90	99.071,81D
61	1.1.02.10.001	Adiantamento 13 ° Salario	0,00	9.443,00	0,00	9.443,00D
62	1.1.02.10.002	Adiantamentos de Férias	0,00	22.227,05	17.631,66	4.595,39D
68	1.1.02.10.008	Adiantamentos a Fornecedores	8.765,77D	1.579.019,87	1.503.891,24	83.894,40D
70	1.1.02.10.010	Adiantamentos	1.138,82D	0,00	0,00	1.138,82D
73	1.1.02.11	BENS EM PODER DE TERCEIROS	3.385,05D	3.024,00	0,00	6.409,05D
74	1.1.02.11.001	Bens em Poder de Terceiros	3.385,05D	3.024,00	0,00	6.409,05D
75	1.1.03	ESTOQUES	2.124.812,57D	17.214.920,68	16.676.717,30	2.663.015,95D
76	1.1.03.01	ESTOQUES	2.124.812,57D	17.214.920,68	16.676.717,30	2.663.015,95D
77	1.1.03.01.001	Materia - Prima	1.306.200,14D	1.867.140,36	2.341.063,24	832.277,26D
90	1.1.03.01.014	Estoque de Terceiros em nosso Poder	818.612,43D	15.347.780,32	14.335.654,06	1.830.738,69D
107	1.1.06	OPERAÇÕES C/ MERC DE TERCEIROS	16.918,85D	0,00	0,00	16.918,85D
108	1.1.06.01	ENTRADA DE MERC EM CONSIGNAÇÃO	16.918,85D	0,00	0,00	16.918,85D
109	1.1.06.01.001	Mercadoria em Consignação	16.918,85D	0,00	0,00	16.918,85D
110	1.2	NÃO-CIRCULANTE	3.158.384,25D	82,69	128.155,72	3.030.281,22D
111	1.2.01	REALIZAVEL A LONGO PRAZO	1.000,91D	0,00	0,00	1.000,91D
112	1.2.01.01	INVESTIMENTOS A LONGO PRAZO	1.000,91D	0,00	0,00	1.000,91D
3493	1.2.01.01.012	BB Consorcio Santander	1.000,91D	0,00	0,00	1.000,91D
143	1.2.02	INVESTIMENTOS	27.716,13D	82,69	0,00	27.798,82D
144	1.2.02.01	PARTICIPAÇÕES EM OUTRAS SOCIEDADES	27.716,13D	82,69	0,00	27.798,82D
149	1.2.02.01.006	Sicob - Cota de Capital	27.716,13D	82,69	0,00	27.798,82D

ROGERIO GIRON CLAUMANN
 ADMINISTRADOR
 CPF: 461.079.839-53

AGENOR RAMOS
 CONTADOR Reg. no CRC - SC sob o No. 15002311/O-8
 CPF: 895.496.199-15

BALANCETE

Código	Classificação	Descrição da conta	Saldo Anterior	Débito	Crédito	Saldo Atual
157	1.2.03	IMOBILIZADO	3.129.637,21D	0,00	128.155,72	3.001.481,49D
158	1.2.03.01	IMOVEIS	1.375.087,54D	0,00	0,00	1.375.087,54D
159	1.2.03.01.001	Edificações	1.325.017,14D	0,00	0,00	1.325.017,14D
161	1.2.03.01.003	Terrenos	50.070,40D	0,00	0,00	50.070,40D
163	1.2.03.02	MAQUINAS E EQUIPAMENTOS	2.554.848,09D	0,00	3.024,00	2.551.824,09D
164	1.2.03.02.001	Maquinas e Equipamentos	2.554.848,09D	0,00	3.024,00	2.551.824,09D
168	1.2.03.04	VEICULOS	703.446,52D	0,00	0,00	703.446,52D
169	1.2.03.04.001	Consortio Veiculos BB - Sandero 1.0 SP	1.554,81D	0,00	0,00	1.554,81D
170	1.2.03.04.002	Veiculos	627.516,45D	0,00	0,00	627.516,45D
2779	1.2.03.04.003	Consortio Sponchiado	74.375,26D	0,00	0,00	74.375,26D
171	1.2.03.05	MOVEIS E UTENSILIOS	25.996,90D	0,00	0,00	25.996,90D
172	1.2.03.05.001	Equip Processamento de Dados	22.202,90D	0,00	0,00	22.202,90D
173	1.2.03.05.002	Movéis e Utensílios	3.796,00D	0,00	0,00	3.796,00D
181	1.2.03.08	IMOBILIZAÇÕES EM ANDAMENTO	956.736,75D	0,00	0,00	956.736,75D
184	1.2.03.08.003	Imob em Andamento - Prod	956.736,75D	0,00	0,00	956.736,75D
193	1.2.03.13	OUTRAS IMOBILIZAÇÕES	5.380,00D	0,00	0,00	5.380,00D
2737	1.2.03.13.001	Bens recebidos para demonstração	2.500,00D	0,00	0,00	2.500,00D
194	1.2.03.13.001	Outras Imobilizações	2.880,00D	0,00	0,00	2.880,00D
195	1.2.03.99	(-) DEPRECIAÇÃO ACUMULADA	2.491.860,59C	0,00	125.131,72	2.616.992,31C
196	1.2.03.99.001	(-) Edificações	390.368,24C	0,00	25.660,88	416.029,12C
197	1.2.03.99.002	(-) Maquinas e Equipamentos	1.905.090,83C	0,00	97.585,95	2.002.676,78C
199	1.2.03.99.004	(-) Veiculos	172.447,33C	0,00	0,00	172.447,33C
200	1.2.03.99.005	(-) Equip Processamento Dados	6.040,17C	0,00	449,47	6.489,64C
201	1.2.03.99.006	(-) Moveis e Utensílios	2.489,94C	0,00	221,41	2.711,35C
211	1.2.03.99.016	(-) Outras Imobilizações	15.424,08C	0,00	1.214,01	16.638,09C
217	2	PASSIVO	6.898.651,33C	17.525.770,95	18.696.144,80	8.065.025,18C
218	2.1	CIRCULANTE	4.056.524,93C	16.756.480,79	17.878.570,63	5.178.614,77C
219	2.1.01	CIRCULANTE	4.056.524,93C	16.756.480,79	17.878.570,63	5.178.614,77C
220	2.1.01.01	FORNecedores	640.890,69C	1.814.074,66	1.967.956,85	794.772,88C
3931	2.1.01.01.001	ACOSUL COMERCIO E INDUSTRIA DE FERRO E ACO LTDA	3.319,17C	9.433,81	6.531,28	416,64C
2557	2.1.01.01.001	ADEXA INDUSTRIA E COMERCIO LTDA	72.256,50C	179.300,35	179.300,35	72.256,50C
903	2.1.01.01.001	AKZO NOBEL LTDA	5.529,01C	14.304,01	14.304,01	5.529,01C
797	2.1.01.01.001	ALUMASA IND. DE PLASTICO E ALUMINIO LTDA	1.167,71C	1.167,71	0,00	0,00
4218	2.1.01.01.001	AMPERIAL MATERIAIS ELETRICOS LTDA	0,00	12,00	261,66	249,66C
4136	2.1.01.01.001	AN BRASIL COM. E IND. MATRIZES LTDA - EPP	0,00	2.200,00	3.100,00	900,00C
2948	2.1.01.01.001	BUSCHLE & LEPPER S/A	3.100,00C	39.915,10	39.915,10	3.100,00C
786	2.1.01.01.001	COMPANHIA DE GAS DE SANTA CATARINA SCGAS	45.665,28C	227.592,25	227.592,24	45.665,27C
4170	2.1.01.01.001	DOUTORES DA WEB TECNOLOGIA DIGITAL LTDA.	1.032,35C	0,00	0,00	1.032,35C
1875	2.1.01.01.001	DUPLACAO - COMERCIO E SERVICOS PNEUMATIC	908,00C	2.104,60	3.047,52	1.850,92C
846	2.1.01.01.001	ERZINGER IND. MECANICA LTDA	3.465,22C	6.353,64	4.332,64	1.444,22C
1013	2.1.01.01.001	FAB ARTEF LATEX ESTRELA - EPRISTINTA LTD	30.375,06C	339.693,73	339.693,73	30.375,06C
3826	2.1.01.01.001	FLEXINTINTAS INDUSTRIA E COMERCIO LTDA	0,00	5.139,88	10.738,60	5.598,72C
3763	2.1.01.01.001	HIDRAULMAQ MANUTENCAO EM MAQUINAS LTDA	0,00	952,50	1.495,50	543,00C
1824	2.1.01.01.001	INOX-TECH COMERCIO DE AÇOS INOXIDAVEIS L	1.175,61C	0,00	0,00	1.175,61C
905	2.1.01.01.001	ISOCOAT TINTAS E VERNIZES LTDA	148.231,19C	913.293,06	1.059.375,36	294.313,49C
979	2.1.01.01.001	KHROMOS SEGURANCA PRIVADA LTDA	485,79C	3.426,97	3.464,39	523,21C
2925	2.1.01.01.001	MARICEL DE MEDEIROS 85122785953	0,00	10.047,98	11.073,86	1.025,88C
3392	2.1.01.01.001	METALURGICA ERBART LTDA	2.701,13C	1.564,24	1.564,24	2.701,13C
4209	2.1.01.01.001	MASCAR TINTAS E COMPLEMENTOS AUTOMOTIVOS LTDA EP	0,00	17.510,00	17.885,00	375,00C
3779	2.1.01.01.001	PAUMAR S.A - INDUSTRIA E COMERCIO	302.268,46C	0,00	0,00	302.268,46C
863	2.1.01.01.001	PETRONUNES TRANSP REV RET DERIV PETR LTD	9.270,00C	0,00	0,00	9.270,00C
1752	2.1.01.01.001	PIROPE PRODUTOS QUIMICOS LTDA	0,00	3.661,00	4.234,00	573,00C
3763	2.1.01.01.001	RENATO UGIONI EIRELI - ME	0,00	814,50	1.715,00	900,50C
3731	2.1.01.01.001	SPECK & RAMOS LTDA - ME	0,00	7.000,00	8.000,00	1.000,00C
1772	2.1.01.01.001	TRANSAL TRANSPORTADORA SALVAN LTDA	880,99C	19.053,29	20.053,75	1.881,45C
3446	2.1.01.01.001	URCC RECICLAVEIS EIRELI - ME	1.519,22C	9.534,04	10.278,62	2.263,80C
4145	2.1.01.01.001	WALTRICK QUIMICA SUL LTDA EPP	7.540,00C	0,00	0,00	7.540,00C
221	2.1.01.02	EMPRESTIMOS E FINANCIAMENTOS	866.425,11C	148.326,17	92.256,00	810.352,94C
2911	2.1.01.02.021	Itaú Conta Movimento	10.910,98C	0,00	0,00	10.910,98C
2756	2.1.01.02.022	BADESC 28/12/2012	60.529,98C	60.529,98	0,00	0,00
2772	2.1.01.02.023	BADESC 19/03/2013	69.163,78C	69.163,78	0,00	0,00
3757	2.1.01.02.034	Capital de Giro Itaú 1181460039	15.583,99C	0,00	0,00	15.583,99C
3821	2.1.01.02.034	Capital de Giro Itaú 1239502543	56.256,50C	0,00	0,00	56.256,50C
3831	2.1.01.02.035	BB Giro Flex 88.005.628	6.471,25C	0,00	0,00	6.471,25C
4013	2.1.01.02.036	Giropre Merc Vemaq 56140814-7	268.904,51C	0,00	0,00	268.904,51C
3879	2.1.01.02.036	Proger Capital de Giro 88.005.698	46.655,37C	0,00	0,00	46.655,37C
4077	2.1.01.02.039	CAP GIRO 1406381432	90.918,75C	0,00	0,00	90.918,75C

ROGERIO GIRON CLAUmann
 ADMINISTRADOR
 CPF: 461.079.839-53

AGENOR RAMOS
 CONTADOR Reg. no CRC - SC sob o No. 1SC023131/O-0
 CPF: 895.496.199-15

Empresa: **CLAUMANN FABRICAÇÃO DE ESQUADRIAS EIRELI**
 C.N.P.J.: 85.322.519/0001-49
 Período: 01/01/2021 - 31/07/2021

Folha: 0008
 Número livro: 0012
 Emissão: 02/09/2021
 Hora: 08:52:06

BALANCETE

Código	Classificação	Descrição da conta	Saldo Anterior	Débito	Crédito	Saldo Atual
4167	2.1.01.02.040	Bancos - Operações Judiciais	119.438,63C	0,00	0,00	119.438,63C
4171	2.1.01.02.041	Avallistas Credores	121.591,37C	0,00	0,00	121.591,37C
4253	2.1.01.02.042	Banco Badesc Contrato 2013000901 (RJ)	0,00	7.358,59	36.441,24	29.082,65C
4254	2.1.01.02.043	Banco Badesc Contrato 2012028901 (RJ)	0,00	6.037,83	29.900,64	23.862,81C
4255	2.1.01.02.044	Banco Badesc Contrato 2015008302 (RJ)	0,00	5.237,99	25.914,12	20.676,13C
222	2.1.01.03	SALARIOS E CONTRIB SOCIAIS	68.274,28C	243.699,74	262.047,49	78.622,03C
223	2.1.01.03.001	Salarios e Ordenados a Pagar	4.066,00C	139.536,57	154.033,57	18.563,00C
224	2.1.01.03.002	INSS a Recolher	9.563,37C	55.220,90	54.496,11	8.838,58C
225	2.1.01.03.003	FGTS a Recolher	2.373,37C	11.726,44	11.097,31	1.744,24C
231	2.1.01.03.009	Prov p/ Férias e Encargos	39.719,91C	26.888,04	19.039,56	31.871,43C
232	2.1.01.03.010	Prov p/ 13º Salario e Encargos	0,00	755,18	9.872,68	9.117,50C
233	2.1.01.03.011	Pro-Labore a Pagar	930,00C	5.696,43	7.703,43	2.937,00C
238	2.1.01.03.016	IRRF s/ Folha de Pagto	543,85C	3.535,77	3.837,16	845,24C
2395	2.1.01.03.017	Farmacia a pagar	3.077,78C	340,41	1.967,67	4.705,04C
239	2.1.01.04	OBRIGAÇÕES FISCAIS	6.026,54C	198.273,41	207.595,51	15.346,64C
242	2.1.01.04.003	PIS a Recolher	964,61C	34.576,38	36.229,34	2.617,57C
245	2.1.01.04.006	Cofins a Recolher	4.443,08C	159.260,94	166.874,52	12.056,66C
2573	2.1.01.04.012	ISS a recolher	10,41C	73,44	63,03	0,00
2574	2.1.01.04.013	IRRF a recolher	142,50C	997,50	1.010,43	155,43C
3406	2.1.01.04.014	Retencao 4,65%	465,94C	3.365,15	3.418,19	518,98C
248	2.1.01.05	BENS DE TERCEIROS EM NOSSO PODER	821.492,43C	14.335.654,06	15.347.780,32	1.833.618,69C
249	2.1.01.05.001	Estoque de terceiros p/ industrialização	818.612,43C	14.335.654,06	15.347.780,32	1.830.738,69C
253	2.1.01.05.005	Bens em comodato	2.880,00C	0,00	0,00	2.880,00C
254	2.1.01.06	OBRIGAÇÕES C/ CLIENTES	1.644.497,03C	16.450,75	934,46	1.628.980,74C
255	2.1.01.06.001	Adiantamento de Clientes	1.644.497,03C	16.450,75	934,46	1.628.980,74C
270	2.1.01.10	MERCAD RECEBIDAS EM CONSIGNAÇÃO	16.918,85C	0,00	0,00	16.918,85C
271	2.1.01.10.001	Mercadoria em consignação	16.918,85C	0,00	0,00	16.918,85C
278	2.2	NÃO-CIRCULANTE	1.896.839,27C	773.290,16	817.574,17	1.941.123,28C
279	2.2.01	OBRIGAÇÕES A LONGO PRAZO	1.896.839,27C	773.290,16	817.574,17	1.941.123,28C
280	2.2.01.01	EMPRESTIMO E FINANCIAMENTO	1.894.339,27C	773.290,16	817.574,17	1.938.623,28C
282	2.2.01.01.002	Empréstimo de Terceiros	473.710,42C	0,00	6.846,25	480.556,67C
2757	2.2.01.01.020	BADESC 28/12/2012	189.551,83C	189.551,83	0,00	0,00
2773	2.2.01.01.023	BADESC 19/03/2013	395.221,76C	395.221,76	0,00	0,00
2791	2.2.01.01.025	Contrato Mútuo Ivan Ribeiro	200.000,00C	0,00	0,00	200.000,00C
2792	2.2.01.01.026	Contrato Mútuo Geima Giron Claumann	200.000,00C	0,00	0,00	200.000,00C
2847	2.2.01.01.028	Empréstimo Itau Contrato 062542977-4	888,99C	0,00	0,00	888,99C
2848	2.2.01.01.028	Empréstimo Sicob Contrato 49653-5	1.166,86C	0,00	0,00	1.166,86C
3533	2.2.01.01.029	BADESC/PROGEREN 2015008300	188.516,57C	188.516,57	0,00	0,00
3537	2.2.01.01.029	Itaú Claumann Caixa Avel	22.000,00C	0,00	0,00	22.000,00C
3394	2.2.01.01.031	Cartão BNDES - Panatlantica	3.002,72C	0,00	0,00	3.002,72C
3654	2.2.01.01.032	Capital de Giro Itau 1127353314	15.391,76C	0,00	0,00	15.391,76C
3395	2.2.01.01.032	Cartão BNDES - Sidersul	397,58C	0,00	0,00	397,58C
4089	2.2.01.01.036	EMPRESTIMO 88.005.918	204.490,78C	0,00	0,00	204.490,78C
4270	2.2.01.01.037	Banco Badesc Contrato 2013000901 (RJ) Longo Prazo	0,00	0,00	427.944,30	427.944,30C
4271	2.2.01.01.038	Banco Badesc Contrato 2012028901 (RJ) Longo Prazo	0,00	0,00	220.181,17	220.181,17C
4272	2.2.01.01.039	Banco Badesc Contrato 2015008302 (RJ) Longo Prazo	0,00	0,00	162.602,45	162.602,45C
291	2.2.01.05	OUTRAS EXIGIB LONGO PRAZO	2.500,00C	0,00	0,00	2.500,00C
292	2.2.01.05.001	Bens recebidos para demonstração	2.500,00C	0,00	0,00	2.500,00C
297	2.3	PATRIMONIO LIQUIDO	945.287,13C	0,00	0,00	945.287,13C
298	2.3.01	PATRIMONIO LIQUIDO	460.000,00C	0,00	0,00	460.000,00C
299	2.3.01.01	CAPITAL SOCIAL SUBSCRITO	460.000,00C	0,00	0,00	460.000,00C
302	2.3.01.01.005	Capital Social Integralizado	460.000,00C	0,00	0,00	460.000,00C
307	2.3.03	RESERVAS DE REAVIAÇÃO	485.287,13C	0,00	0,00	485.287,13C
313	2.3.03.01	LUCROS OU PREJUIZOS ACUMULADOS	485.287,13C	0,00	0,00	485.287,13C
314	2.3.03.01.001	Reserva de Lucros	1.332.092,83C	0,00	0,00	1.332.092,83C
315	2.3.03.01.002	Prejuizos Acumulados	846.805,70D	0,00	0,00	846.805,70D
316	3	CUSTOS E DESPESAS OPERACIONAIS	0,00	2.673.066,28	36.454,71	2.636.611,57D
317	3.1	CUSTOS OPERACIONAIS	0,00	421.730,74	36.446,94	385.283,80D
318	3.1.01	CUSTOS OPERACIONAIS - MATRIZ	0,00	421.730,74	36.446,94	385.283,80D
325	3.1.01.02	CUSTO INDIRETO DE PRODUÇÃO	0,00	111.252,74	257,92	110.994,82D
326	3.1.01.02.001	Despesas de Manutenção	0,00	28.048,79	257,92	27.790,87D
332	3.1.01.02.007	Materiais de Consumo	0,00	83.203,95	0,00	83.203,95D
336	3.1.01.05	CUSTO SALARIOS E ENCARGOS	0,00	185.691,23	36.189,02	149.502,21D
337	3.1.01.05.001	Salario	0,00	127.839,05	36.174,85	91.664,20D

ROGERIO GIRON CLAUMANN
 ADMINISTRADOR
 CPF: 461.079.839-53

AGENOR RAMOS
 CONTADOR Reg. no CRC - SC sob o No. 15C023131/0-0
 CPF: 895.496.199-15

Empresa: **CLAUMANN FABRICAÇÃO DE ESQUADRIAS EIRELI**
 C.N.P.J.: 85.322.519/0001-49
 Período: 01/01/2021 - 31/07/2021

Folha: 0004
 Número livro: 0012
 Emissão: 02/09/2021
 Hora: 08:52:06

BALANCETE

Código	Classificação	Descrição da conta	Saldo Anterior	Débito	Crédito	Saldo Atual
338	3.1.01.05.002	INSS	0,00	34.251,44	11,49	34.239,95D
339	3.1.01.05.003	FGTS	0,00	9.232,95	0,00	9.232,95D
340	3.1.01.05.004	Ferias	0,00	8.864,17	0,00	8.864,17D
341	3.1.01.05.005	13º Salario	0,00	5.503,62	2,68	5.500,94D
349	3.1.01.06	GASTOS GERAIS DE FABRICAÇÃO	0,00	124.786,77	0,00	124.786,77D
353	3.1.01.06.004	Assistencia Social	0,00	1.539,94	0,00	1.539,94D
366	3.1.01.06.017	Depreciação	0,00	123.246,83	0,00	123.246,83D
372	3.2	DESPESAS OPERACIONAIS	0,00	221.955,12	7,77	221.947,35D
373	3.2.01	DESPESAS COMERCIAIS	0,00	7.302,23	0,00	7.302,23D
385	3.2.01.02	DESPESAS GERAIS	0,00	7.302,23	0,00	7.302,23D
391	3.2.01.02.006	Despesas c/ Veiculos	0,00	1.530,34	0,00	1.530,34D
407	3.2.01.02.022	Amstras Grátis/ Bonificação	0,00	15,00	0,00	15,00D
408	3.2.01.02.023	Correios	0,00	164,90	0,00	164,90D
410	3.2.01.02.025	Mensalidade e Anuidades	0,00	5.577,60	0,00	5.577,60D
411	3.2.01.02.999	Outras Despesas	0,00	14,39	0,00	14,39D
455	3.2.18	GASTOS GERAIS DE ADMINISTRAÇÃO	0,00	214.652,89	7,77	214.645,12D
456	3.2.18.01	SALARIOS E ENCARGOS	0,00	49.850,36	7,77	49.842,59D
457	3.2.18.01.001	Salarios e Ordenados	0,00	26.098,71	4,34	26.094,37D
458	3.2.18.01.002	INSS	0,00	9.622,17	0,00	9.622,17D
459	3.2.18.01.003	FGTS	0,00	2.567,26	0,00	2.567,26D
460	3.2.18.01.004	Ferias	0,00	2.247,66	0,00	2.247,66D
461	3.2.18.01.005	13º Salario	0,00	1.611,13	0,00	1.611,13D
465	3.2.18.01.009	Pro Labore	0,00	7.703,43	3,43	7.700,00D
467	3.2.18.02	GASTOS GERAIS	0,00	162.917,64	0,00	162.917,64D
468	3.2.18.02.001	Agua	0,00	1.040,00	0,00	1.040,00D
475	3.2.18.02.008	Seguros	0,00	6.284,16	0,00	6.284,16D
476	3.2.18.02.009	Serviços de Terceiros	0,00	129.115,85	0,00	129.115,85D
478	3.2.18.02.011	Despesas de comunicação	0,00	6.248,48	0,00	6.248,48D
484	3.2.18.02.999	Outros Gastos	0,00	20.229,15	0,00	20.229,15D
494	3.2.18.04	DEPRECIACAO	0,00	1.884,89	0,00	1.884,89D
495	3.2.18.04.001	Depreciação	0,00	1.884,89	0,00	1.884,89D
496	3.4	FINANCEIRO	0,00	47.432,69	0,00	47.432,69D
497	3.4.01	FINANCEIRO	0,00	4.091,24	0,00	4.091,24D
528	3.4.01.06	IMPOSTOS E TAXAS DIVERSAS	0,00	4.091,24	0,00	4.091,24D
543	3.4.01.06.999	Texas Diversas	0,00	4.091,24	0,00	4.091,24D
578	3.4.10	ENCARGOS FINANCEIROS	0,00	43.341,45	0,00	43.341,45D
579	3.4.10.01	ENCARGOS FINANCEIROS CG	0,00	43.236,40	0,00	43.236,40D
580	3.4.10.01.001	Juros Bancarios	0,00	716,77	0,00	716,77D
581	3.4.10.01.002	Despesas Bancarias	0,00	2.961,85	0,00	2.961,85D
4256	3.4.10.01.003	Juros Sob Renegociação Emp. Badesc	0,00	39.557,78	0,00	39.557,78D
592	3.4.10.03	ENCARGOS FINANCEIROS DIVERSOS	0,00	105,05	0,00	105,05D
593	3.4.10.03.001	Juros Passivos	0,00	1,11	0,00	1,11D
594	3.4.10.03.002	Desconto Passivos	0,00	0,02	0,00	0,02D
605	3.4.10.03.013	Descontos Concedidos	0,00	103,92	0,00	103,92D
662	3.8	DESPESAS NÃO OPERACIONAIS	0,00	4,83	0,00	4,83D
663	3.8.01	DESPESAS NÃO OPERACIONAIS	0,00	4,83	0,00	4,83D
664	3.8.01.01	DESPESAS NAO OPERACIONAIS	0,00	4,83	0,00	4,83D
673	3.8.01.01.009	Outras Desp Nao Operacionais	0,00	4,83	0,00	4,83D
675	3.9	CPV E CMV	0,00	1.981.942,90	0,00	1.981.942,90D
676	3.9.01	CUSTOS PROD MERC VENDIDOS	0,00	1.981.942,90	0,00	1.981.942,90D
677	3.9.01.01	CUSTOS PROD MERC VENDIDOS	0,00	1.981.942,90	0,00	1.981.942,90D
679	3.9.01.01.002	Custo dos Produtos Vendidos	0,00	1.981.942,90	0,00	1.981.942,90D
680	4	RECEITAS	0,00	368.433,34	2.951.347,50	2.582.914,16C
681	4.1	RECEITA BRUTA VENDAS / SERVIÇOS	0,00	0,00	2.902.783,38	2.902.783,38C
682	4.1.01	RECEITA BRUTA VENDAS / SERVIÇOS	0,00	0,00	2.902.783,38	2.902.783,38C
683	4.1.01.01	RECEITA BRUTA DE VENDAS / SERVIÇOS - MAT	0,00	0,00	2.902.783,38	2.902.783,38C
688	4.1.01.01.005	Receita Serviços Prestados	0,00	0,00	2.902.783,38	2.902.783,38C
689	4.2	(-) DEDUÇÕES RECEITA BRUTA	0,00	368.433,34	2.700,85	365.732,49D
690	4.2.01	(-) DEDUÇÕES DA RECEITA BRUTA	0,00	368.433,34	2.700,85	365.732,49D
691	4.2.01.01	(-) DEDUÇÕES DA RECEITA BRUTA - MATRIZ	0,00	368.433,34	2.700,85	365.732,49D
692	4.2.01.01.001	(-) Cancelamento e Devoluções	0,00	19.198,42	2.700,85	26.497,57D
694	4.2.01.01.003	(-) ICMS s/ Vendas	0,00	136.131,06	0,00	136.131,06D
695	4.2.01.01.004	(-) Pis s/ Faturamento	0,00	32.203,86	0,00	32.203,86D

ROGERIO GIRON CLAUMANN
 ADMINISTRADOR
 CPF: 461.079.839-53

AGENOR RAMOS
 CONTADOR Reg. no CRC - SC sob o No. 15C029131/O-0
 CPF: 895.496.199-15

Empresa: **CLAUMANN FABRICAÇÃO DE ESQUADRIAS EIRELI**
C.N.P.J.: 85.322.519/0001-49
Período: 01/01/2021 - 31/07/2021

Folha: 0005
Número livro: 0012
Emissão: 02/09/2021
Hora: 08:52:06


BALANCETE

Código	Classificação	Descrição da conta	Saldo Anterior	Débito	Crédito	Saldo Atual
696	4.2.01.01.005	(-) Cobranças s/ Faturamento	0,00	166.874,52	0,00	166.874,52
700	4.3	OUTRAS RECEITAS	0,00	0,00	11.625,39	11.625,39
701	4.3.01	OUTRAS RECEITAS OPERACIONAIS	0,00	0,00	11.625,39	11.625,39
702	4.3.01.01	RECEITAS FINANCEIRAS	0,00	0,00	594,57	594,57
703	4.3.01.01.001	Descontos obtidos	0,00	0,00	1,72	1,72
704	4.3.01.01.002	Juros Ativos	0,00	0,00	592,85	592,85
711	4.3.01.06	RECEITAS DIVERSAS	0,00	0,00	11.030,82	11.030,82
714	4.3.01.06.003	Amostra Grátis/Bonificação	0,00	0,00	642,80	642,80
717	4.3.01.06.999	Outras receitas operacionais	0,00	0,00	10.388,02	10.388,02
718	4.4	RECEITAS NAO OPERACIONAIS	0,00	0,00	34.237,88	34.237,88
719	4.4.01	RECEITAS NAO OPERACIONAIS	0,00	0,00	34.237,88	34.237,88
720	4.4.01.01	RECEITAS DIVERSAS	0,00	0,00	34.237,88	34.237,88
724	4.4.01.01.004	Receita de Participação	0,00	0,00	165,38	165,38
728	4.4.01.01.999	Outras Receitas Nao Operacionais	0,00	0,00	34.072,50	34.072,50

ROGERIO GIRON CLAUMANN
ADMINISTRADOR
CPF: 461.079.839-53



AGENOR RAMOS
CONTADOR Reg. no CRC - SC sob o No. 158023131/O-0
CPF: 895.496.199-15



Empresa: **PETS INDUSTRIA E COMERCIO DE ESQUADRIAS EIRELI**
C.N.P.J.: 01.864.718/0001-99
Período: 01/01/2021 - 31/07/2021

Folha: 0001
Emissão: 02/09/2021
Hora: 08:38:12

BALANCETE

Código	Classificação	Descrição da conta	Saldo Anterior	Débito	Crédito	Saldo Atual
2	1	ATIVO				
3	1.1	CIRCULANTE	3.254.192,86D	14.241.079,93	13.659.118,71	3.836.154,08D
4	1.1.01	DISPONIVEL	1.299.185,24D	14.228.048,43	13.601.675,22	1.925.558,45D
5	1.1.01.01	CAIXA	108.286,93D	2.150.970,07	1.822.659,03	336.597,97D
6	1.1.01.01.001	Caixa	7.684,92D	567.956,54	448.827,46	126.814,00D
			7.684,92D	567.956,54	448.827,46	126.814,00D
8	1.1.01.02	BANCOS CONTA MOVIMENTO	99.228,06D	1.582.547,78	1.473.831,57	207.944,27D
1936	1.1.01.02.002	Itau Pets Vinculada 06716-7	160,18D	0,00	0,00	160,18D
2184	1.1.01.02.005	SICOOB	99.067,88D	1.582.547,78	1.473.831,57	207.784,09D
12	1.1.01.03	APLIC DE LIQ IMEDIATA	1.373,95D	465,75	0,00	1.839,70D
13	1.1.01.03.001	Banco do Brasil	319,08D	0,00	0,00	319,08D
2185	1.1.01.03.003	SICOOB	1.054,87D	465,75	0,00	1.520,62D
19	1.1.02	CREDITOS	177.560,98D	1.529.786,05	1.299.003,99	408.343,04D
20	1.1.02.01	CLIENTES	166.808,37D	1.047.345,02	1.022.853,24	191.300,15D
2326	1.1.02.01.001	3 RD VIDROS LTDA	436,10D	24.664,01	19.287,94	5.812,17D
1955	1.1.02.01.001	AL 13 SOLUCOES EM ALUMINIO LTDA - EPP	26.050,30D	161.551,37	177.518,67	10.883,00D
2154	1.1.02.01.001	ALUMAT COMERCIO DE ALUMINIOS E ACESSORIOS LTDA ME	5.446,91D	122.297,99	106.330,62	21.414,28D
2045	1.1.02.01.001	ALUMIDEX ESQUADRIAS DE ALUMINIO E VIDROS LTDA - EPP	35.323,66D	93.813,01	129.136,67	0,00
760	1.1.02.01.001	ALUMINIO SANTA CATARINA LTDA	7.621,11D	74.798,74	67.801,82	14.618,03D
851	1.1.02.01.001	ALUNFER ESQUADRIAS DE ALUMINIO LTDA	4.890,57D	9.786,33	10.805,87	3.871,03D
2263	1.1.02.01.001	ALUPLAST COMERCIO DE ALUMINIOS LTDA	0,00	45.479,40	41.791,86	3.687,54D
1912	1.1.02.01.001	ALUZAP ESQUADRIAS DE ALUMINIOS LTDA EPP	9.241,35D	74.483,91	63.950,70	19.774,56D
2158	1.1.02.01.001	AV INDUSTRIA DE ESQUADRIAS DE ALUMINIO LTDA	2.114,08D	0,00	0,00	2.114,08D
2116	1.1.02.01.001	CEK DISTRIBUIDORA DE ACESSORIOS AUTOMOTIVOS LTDA	0,00	27.971,76	24.051,36	3.820,40D
839	1.1.02.01.001	COCAL ALUMINIOS LTDA	1.216,62D	0,00	1.216,62	0,00
756	1.1.02.01.001	CODERPLAST REPRES.COMERCIAIS LTDA	5.459,97D	42.424,96	45.383,92	2.501,01D
2368	1.1.02.01.001	CONSTRUTORA PH JOSEH LTDA	0,00	10.650,27	7.987,71	2.662,56D
2322	1.1.02.01.001	EMC ESQUADRIAS LTDA	756,64D	0,00	756,64	0,00
1986	1.1.02.01.001	ESQUAZAP ESQUADRIAS DE ALUMINIO ZAPNELINI EIRELI EPP	7.463,00D	46.260,29	43.486,98	10.236,31D
2028	1.1.02.01.001	FABIANO SANDRINI PEREIRA	2.270,76D	0,00	0,00	2.270,76D
1813	1.1.02.01.001	GF ESQUADRIAS DE ALUMINIO LTDA	0,00	18.458,59	14.082,59	4.376,00D
2298	1.1.02.01.001	GIASSI CONSTRUTORA E INCORPORADORA LTDA	0,00	58.032,25	43.527,14	15.505,11D
2129	1.1.02.01.001	GRAMPEL INDUSTRIA E COMERCIO LTDA	3.602,30D	2.331,28	5.933,58	0,00
1977	1.1.02.01.001	GS ALUMINIOS LTDA EPP	2.645,38D	12.736,41	13.164,16	2.217,63D
1882	1.1.02.01.001	JM ALUMINIOS LTDA ME	17.663,96D	59.108,61	68.682,57	8.090,00D
2210	1.1.02.01.001	JOSE RICARDO LATRÔNICO EPP	5.359,49D	343,40	5.702,89	0,00
1818	1.1.02.01.001	KR DISTRIBUIDORA DE ALUMINIO LTDA - ME	0,00	3.907,55	1.668,50	2.239,05D
1980	1.1.02.01.001	METALURGICA ROMAGNA LTDA ME	26.149,48D	79.782,10	66.806,38	39.125,20D
2316	1.1.02.01.001	PARTNERS BRASIL COMERCIO DE PLASTICO LAMINADOS LTI	968,90D	40.872,64	40.084,54	1.757,00D
1960	1.1.02.01.001	PARTNERS PACK COMERCIO DE PLASTICOS LAMINADOS (MA	1.842,22D	11.120,50	12.962,72	0,00
2200	1.1.02.01.001	PAVA FECHADURAS LTDA	0,00	13.758,70	9.202,62	4.556,08D
2342	1.1.02.01.001	ROGERIO MEDEIROS	285,57D	0,00	285,57	0,00
1696	1.1.02.01.001	VARAL MIL COMERCIO DE UTILIDADES LTDA -	0,00	3.274,27	1.242,60	2.031,67D
2374	1.1.02.01.001	VILLA CELIMONTANA INCORPORACOES LTDA - ED. VILLA	0,00	5.352,59	0,00	5.352,59D
2173	1.1.02.01.001	VITRALL ESQUADRIAS DE ALUMINIO LTDA - ME	0,00	3.184,09	0,00	3.184,09D
60	1.1.02.10	ADIANTAMENTOS	1.469,06D	350.303,03	276.150,75	75.621,34D
61	1.1.02.10.001	Adiantamento 13 ° Salario	0,00	60.900,00	864,27	60.035,73D
62	1.1.02.10.002	Adiantamentos de Ferias	0,00	110.690,01	107.891,15	2.798,86D
64	1.1.02.10.004	Adiantamentos de Resciao	0,00	92.008,97	80.624,71	11.384,26D
58	1.1.02.10.008	Adiantamentos a Fomecedores	1.469,06D	86.704,05	86.770,62	1.402,49D
73	1.1.02.11	BENS EM PODER DE TERCEIROS	9.283,55D	132.138,00	0,00	141.421,55D
74	1.1.02.11.001	Bens em Poder de Terceiros	9.283,55D	132.138,00	0,00	141.421,55D
75	1.1.03	ESTOQUES	1.009.656,28D	10.547.292,31	10.380.012,20	1.176.936,39D
76	1.1.03.01	ESTOQUES	1.009.656,28D	10.547.292,31	10.380.012,20	1.176.936,39D
77	1.1.03.01.001	Materia - Prima	152.724,38D	104.753,30	144.101,28	113.376,40D
90	1.1.03.01.014	Estoque de Terceiros em nosso Poder	856.931,90D	10.442.539,01	10.235.910,92	1.063.559,99D
97	1.1.05	DESPESAS ANTECIPADAS	3.681,05D	0,00	0,00	3.681,05D
98	1.1.05.01	DESPESAS ANTECIPADAS	3.681,05D	0,00	0,00	3.681,05D
105	1.1.05.01.007	Indenizacoes Diversas	3.681,05D	0,00	0,00	3.681,05D
110	1.2	NÃO-CIRCULANTE	1.955.007,62D	13.031,50	57.443,49	1.910.595,63D
111	1.2.01	REALIZAVEL A LONGO PRAZO	3.996,07D	4.351,50	11.091,30	2.743,73D
112	1.2.01.01	INVESTIMENTOS A LONGO PRAZO	3.996,07D	0,00	0,00	3.996,07D
113	1.2.01.01.001	Consórcio Itau 3647443	3.996,07D	0,00	0,00	3.996,07D
129	1.2.01.06	IMPOSTOS E CONTRA RECUPERAR	0,00	4.351,50	11.091,30	6.739,80D
133	1.2.01.06.004	INSS a Recuperar	0,00	4.351,50	11.091,30	6.739,80D
157	1.2.03	IMOBILIZADO	1.951.011,55D	8.600,00	46.352,19	1.913.339,36D
158	1.2.03.01	IMOVEIS	453.809,92D	0,00	0,00	453.809,92D

LUANA SILVA CLAUMANN
PROCURADOR
CPF: 046.945.149-11

AGENOR RAMOS
Reg. no CRC - SC sob o No. 15C023131/0-0
CPF: 895.496.199-15

BALANCETE

Código	Classificação	Descrição da conta	Saldo Anterior	Débito	Crédito	Saldo Atual
159	1.2.03.01.001	Edificações e Benfeitorias	453.809,92D	0,00	0,00	453.809,92D
163	1.2.03.02	MAQUINAS E EQUIPAMENTOS	500.692,10D	4.340,00	0,00	505.032,10D
164	1.2.03.02.001	Maquinas e Equipamentos	500.692,10D	4.340,00	0,00	505.032,10D
166	1.2.03.04	VEICULOS	153.581,02D	0,00	0,00	153.581,02D
169	1.2.03.04.001	Consortio BB Cota 74 Grupo 934	3.569,32D	0,00	0,00	3.569,32D
170	1.2.03.04.002	Veiculos	149.931,70D	0,00	0,00	149.931,70D
171	1.2.03.05	MOVEIS E UTENSILIOS	89.207,76D	4.340,00	0,00	93.547,76D
172	1.2.03.05.001	Equip Processamento de Dados	82.957,96D	4.340,00	0,00	87.297,96D
173	1.2.03.05.002	Movels e Utensilios	6.249,80D	0,00	0,00	6.249,80D
181	1.2.03.08	IMOBILIZACOES EM ANDAMENTO	1.295.802,68D	0,00	0,00	1.295.802,68D
184	1.2.03.08.003	Imob em Andamento - Prod	1.295.802,68D	0,00	0,00	1.295.802,68D
193	1.2.03.13	OUTRAS IMOBILIZACOES	15.287,02D	0,00	0,00	15.287,02D
194	1.2.03.13.001	Outras Imobilizacoes	15.287,02D	0,00	0,00	15.287,02D
195	1.2.03.99	(-) DEPRECIACAO ACUMULADA	557.288,95C	0,00	46.352,19	603.641,14C
197	1.2.03.99.002	(-) Maquinas e Equipamentos	336.669,05C	0,00	32.292,83	368.961,88C
199	1.2.03.99.004	(-) Veiculos	83.471,23C	0,00	2.477,30	85.948,53C
200	1.2.03.99.005	(-) Equip Processamento Dados	53.044,27C	0,00	4.012,72	57.057,00C
201	1.2.03.99.006	(-) Movels e Utensilios	6.724,34C	0,00	568,82	7.293,16C
205	1.2.03.99.010	(-) Imob em Adamento - Adm	65,95C	0,00	6,58	72,53C
207	1.2.03.99.012	(-) Imob em Andamento - Prod	77.314,11C	0,00	6.988,94	84.303,05C
217	2	PASSIVO				
218	2.1	CIRCULANTE	3.254.192,86C	11.777.566,45	12.099.379,05	3.576.005,46C
219	2.1.01	CIRCULANTE	3.350.961,77C	11.777.566,45	12.099.379,05	3.672.774,37C
220	2.1.01.01	FORNecedores	2.499,27C	28.412,02	51.838,60	25.925,65C
1991	2.1.01.01.001	A. SILVA FERRAGENS LTDA	0,00	762,44	1.987,31	1.224,87C
2204	2.1.01.01.001	ALPHA LASER COMERCIO E SERVICOS EIRELI	248,04C	2.312,04	2.524,00	460,00C
774	2.1.01.01.001	CORSUL COM E REPRES DO SUL LTDA	0,00	2.199,28	2.338,58	139,30C
1054	2.1.01.01.001	D'MARK REGISTROS DE MARCAS E PATENTES	0,00	1.970,85	2.627,80	656,95C
1754	2.1.01.01.001	FITINTAS COMERCIAL DE MATERIAIS DE SEGUR	368,63C	3.572,68	3.589,21	385,16C
2331	2.1.01.01.001	ICARA BRINDES LTDA	1.260,00C	1.260,00	0,00	0,00
1681	2.1.01.01.001	IMPRIMA ROTULOS E ETIQUETAS LTDA ME	0,00	0,00	1.133,85	1.133,85C
2199	2.1.01.01.001	PAVA FECHADURAS LTDA	0,00	0,00	20.595,64	20.595,64C
785	2.1.01.01.001	Sysdata Com e Representação em Informati	622,60C	12.579,64	11.957,04	0,00
2354	2.1.01.01.001	TOTAL DISTRIBUIDORA LTDA	0,00	2.370,52	3.008,42	637,90C
1975	2.1.01.01.001	WESTCON BRASIL LTDA	0,00	1.384,57	2.076,75	692,18C
221	2.1.01.02	EMPRESTIMOS E FINANCIAMENTOS	1.992.264,52C	103.296,26	100.000,00	1.988.968,26C
1798	2.1.01.02.001	Cartão BNDES - Fiske Equipamentos	113.548,62C	0,00	0,00	113.548,62C
1797	2.1.01.02.001	Cartão BNDES - Guerra Caxias do Sul	1.327,79C	0,00	0,00	1.327,79C
1799	2.1.01.02.001	Cartão BNDES - J A FABRIS	1.303,63C	0,00	0,00	1.303,63C
946	2.1.01.02.001	Financiamento Volks - 247276	1.194,84C	0,00	0,00	1.194,84C
1087	2.1.01.02.004	Volkswagen contr. 313833	2.052,65C	0,00	0,00	2.052,65C
1746	2.1.01.02.005	Emp. BB Contrato nº 088.005.103	2.684,92C	0,00	0,00	2.684,92C
1685	2.1.01.02.027	Empréstimo de Terceiros	999.156,28C	103.296,26	100.000,00	995.860,02C
1686	2.1.01.02.036	Contrato Mútuo Rodolfo Carlos Claumann	200.000,00C	0,00	0,00	200.000,00C
1836	2.1.01.02.036	Empréstimo Itaú Capital de Giro 1074837673	10.888,88C	0,00	0,00	10.888,88C
2046	2.1.01.02.038	BB Giro Flex 88.005.627	15.652,25C	0,00	0,00	15.652,25C
2086	2.1.01.02.039	Proger Capital de Giro 88.005.699	47.349,40C	0,00	0,00	47.349,40C
2186	2.1.01.02.040	BB GIRO PROGER 88.005.817	27.541,32C	0,00	0,00	27.541,32C
2201	2.1.01.02.041	BB 88.005.856	85.700,00C	0,00	0,00	85.700,00C
2202	2.1.01.02.042	BB 88.005.857	27.692,31C	0,00	0,00	27.692,31C
2207	2.1.01.02.043	BB GIRO MIX PASEP 88.005.880	75.000,00C	0,00	0,00	75.000,00C
2208	2.1.01.02.044	BB GIRO MIX PASEP 88.005.879	30.000,00C	0,00	0,00	30.000,00C
2266	2.1.01.02.045	Bancos - Operações Judiciais	351.171,43C	0,00	0,00	351.171,43C
222	2.1.01.03	SALARIOS E CONTRIB SOCIAIS	179.358,19C	1.154.281,04	1.329.784,31	354.861,46C
223	2.1.01.03.001	Salarios e Ordenados a Pagar	40.764,00C	808.165,73	876.862,71	109.460,98C
224	2.1.01.03.002	INSS a Recolher	13.673,10C	92.339,87	88.508,23	9.841,46C
225	2.1.01.03.003	FGTS a Recolher	15.353,25C	106.317,41	101.241,48	10.277,32C
226	2.1.01.03.004	Contrib Sindical a Recolher	3.105,00C	0,00	0,00	3.105,00C
231	2.1.01.03.009	Prov p/ Férias e Encargos	96.275,39C	58.289,15	107.481,32	145.467,56C
232	2.1.01.03.010	Prov p/ 13º Salario e Encargos	0,00	13.975,10	80.271,90	66.295,80C
233	2.1.01.03.011	Pro-Labore a Pagar	4.911,00C	44.823,58	45.037,58	5.125,00C
237	2.1.01.03.015	13 salário	0,00	6.082,31	7.327,01	1.244,70C
1830	2.1.01.03.016	IRRF fornecedores	160,06C	1.106,25	1.101,79	155,60C
238	2.1.01.03.016	IRRF s/ Folha de Pagto	5.116,39C	23.181,64	21.952,29	3.886,04C
239	2.1.01.04	OBRIGACOES FISCAIS	106.870,09C	168.264,89	158.352,19	96.957,59C
247	2.1.01.04.008	CSLL/PIS/Cofins a Recolher	496,19C	3.511,41	3.497,64	482,36C

LUANA SILVA CLAUMANN
 PROCURADOR
 CPF: 046.945.149-11

AGENOR RAMOS
 Reg. no CRC - SC sob o No. 1SC023131/O-0
 CPF: 895.496.199-15

Empresa: **PETS INDUSTRIA E COMERCIO DE ESQUADRIAS EIRELI**
 C.N.P.J.: 01.864.718/0001-99
 Período: 01/01/2021 - 31/07/2021

Folha: 0003
 Emissão: 02/09/2021
 Hora: 08:38:12

BALANCETE

Código	Classificação	Descrição da conta	Saldo Anterior	Débito	Crédito	Saldo Atual
742	2.1.01.04.009	Simplex Nacional	11.586,15C	146.139,96	154.854,55	20.300,74C
2290	2.1.01.04.011	Parcelamento Simplex Nacional	94.787,75C	18.613,26	0,00	76.174,49C
248	2.1.01.05	BENS DE TERCEIROS EM NOSSO PODER	872.218,92C	10.235.910,92	10.442.539,01	1.078.847,01C
249	2.1.01.05.001	Estoques de terceiros para industrializa	856.931,90C	10.235.910,92	10.442.539,01	1.063.559,99C
253	2.1.01.05.005	Bens em comodato	15.287,02C	0,00	0,00	15.287,02C
254	2.1.01.06	OBRIGAÇÕES C/ CLIENTES	197.750,78C	87.401,52	16.864,94	127.214,20C
255	2.1.01.06.001	Adiantamento de Clientes	197.750,78C	87.401,52	16.864,94	127.214,20C
278	2.2	NÃO-CIRCULANTE	1.065.072,57C	0,00	0,00	1.065.072,57C
279	2.2.01	OBRIGAÇÕES A LONGO PRAZO	1.065.072,57C	0,00	0,00	1.065.072,57C
280	2.2.01.01	EMPRESTIMO E FINANCIAMENTO	1.065.072,57C	0,00	0,00	1.065.072,57C
1934	2.2.01.01.002	Capital de Giro Itaú 1127897740	47.705,57C	0,00	0,00	47.705,57C
1837	2.2.01.01.002	Consorcio BB Cota 74 Grupo 934	9.900,16C	0,00	0,00	9.900,16C
1747	2.2.01.01.022	Emp. BB Contrato nº 088.005.103	27.531,46C	0,00	0,00	27.531,46C
1756	2.2.01.01.022	Emp. Itaú Contrato nº 1057469460	11.138,75C	0,00	0,00	11.138,75C
1880	2.2.01.01.023	Empréstimo Caixa 20.0853.606.000017-24	114.435,62C	0,00	0,00	114.435,62C
1881	2.2.01.01.023	Empréstimo Caixa 20.0853.606.0000180-68	78.384,37C	0,00	0,00	78.384,37C
1671	2.2.01.01.026	Capital de Giro Itaú cont 024944739-2	75.000,00C	0,00	0,00	75.000,00C
1684	2.2.01.01.028	Contrato Mútuo Gelma Giron Claumann	300.000,00C	0,00	0,00	300.000,00C
1710	2.2.01.01.030	Empréstimo Cartao BNDES Mega Equipame	16.869,48C	0,00	0,00	16.869,48C
1842	2.2.01.01.030	Itaú Pets Caixa Aval	276.462,49C	0,00	0,00	276.462,49C
1772	2.2.01.01.033	BB Giro Rápido 88003966	5.912,65C	0,00	0,00	5.912,65C
1827	2.2.01.01.033	BNDES Votorantim	5.720,51C	0,00	0,00	5.720,51C
1957	2.2.01.01.037	Capital de Giro Itaú 1151623053	18.952,77C	0,00	0,00	18.952,77C
2221	2.2.01.01.040	EMPRES[IMO 88.005.91B	77.058,74C	0,00	0,00	77.058,74C
297	2.4	PATRIMONIO LIQUIDO	1.161.841,48D	0,00	0,00	1.161.841,48D
298	2.4.01	PATRIMONIO LIQUIDO	1.161.841,48D	0,00	0,00	1.161.841,48D
299	2.4.01.01	CAPITAL SOCIAL SUBSCRITO	120.000,00C	0,00	0,00	120.000,00C
302	2.4.01.01.005	Capital Social Integralizado	120.000,00C	0,00	0,00	120.000,00C
313	2.4.04.01	LUCROS OU PREJUIZOS ACUMULADOS	1.281.841,48D	0,00	0,00	1.281.841,48D
314	2.4.04.01.001	Lucros Acumulados	1.524.425,12C	0,00	0,00	1.524.425,12C
315	2.4.04.01.002	Prejuizos Acumulados	2.806.266,60D	0,00	0,00	2.806.266,60D
316	3	CUSTOS E DESPESAS OPERACIONAIS	0,00	1.556.983,65	84.178,66	1.472.804,99D
317	3.1	CUSTOS OPERACIONAIS	0,00	1.163.616,32	76.120,49	1.087.495,83D
318	3.1.01	CUSTOS OPERACIONAIS - MATRIZ	0,00	1.163.616,32	76.120,49	1.087.495,83D
325	3.1.01.02	CUSTO INDIRETO DE PRODUÇÃO	0,00	29.790,34	0,00	29.790,34D
332	3.1.01.02.007	Material de Consumo	0,00	21.856,16	0,00	21.856,16D
1704	3.1.01.02.009	Alimentação do Trabalhador	0,00	7.934,18	0,00	7.934,18D
336	3.1.01.05	CUSTO SALARIOS E ENCARGOS	0,00	987.329,70	62.658,42	924.671,28D
337	3.1.01.05.001	Salario	0,00	744.580,86	59.730,04	684.850,82D
339	3.1.01.05.003	FGTS	0,00	94.967,91	0,00	94.967,91D
340	3.1.01.05.004	Ferias	0,00	85.329,78	2.906,18	82.423,60D
341	3.1.01.05.005	13º Salario	0,00	62.451,15	22,20	62.428,95D
349	3.1.01.06	GASTOS GERAIS DE FABRICAÇÃO	0,00	146.496,28	13.462,07	133.034,21D
350	3.1.01.06.001	Energia	0,00	93.596,75	0,00	93.596,75D
353	3.1.01.06.004	Assistencia Social	0,00	13.617,76	13.462,07	156,69D
366	3.1.01.06.017	Depreciação	0,00	39.281,77	0,00	39.281,77D
372	3.2	DESPESAS OPERACIONAIS	0,00	375.753,37	8.058,17	367.695,20D
373	3.2.01	DESPESAS COMERCIAIS	0,00	2.182,33	0,00	2.182,33D
385	3.2.01.02	DESPESAS GERAIS	0,00	2.182,33	0,00	2.182,33D
410	3.2.01.02.025	Mensalidade e Anuidades	0,00	2.136,45	0,00	2.136,45D
411	3.2.01.02.999	Outras Despesas	0,00	45,88	0,00	45,88D
455	3.2.18	GASTOS GERAIS DE ADMINISTRACAO	0,00	373.571,04	8.058,17	365.512,87D
456	3.2.18.01	SALARIOS E ENCARGOS	0,00	180.552,08	8.058,17	172.493,91D
457	3.2.18.01.001	Salarios e Ordenados	0,00	100.306,63	8.055,28	92.251,35D
459	3.2.18.01.003	FGTS	0,00	11.291,08	0,00	11.291,08D
460	3.2.18.01.004	Ferias	0,00	14.064,11	0,00	14.064,11D
461	3.2.18.01.005	13º Salario	0,00	9.852,68	0,00	9.852,68D
465	3.2.18.01.009	Pro Labore	0,00	45.037,58	2,89	45.034,69D
467	3.2.18.02	GASTOS GERAIS	0,00	184.048,54	0,00	184.048,54D
471	3.2.18.02.004	Anuidades e Assinaturas	0,00	785,95	0,00	785,95D
475	3.2.18.02.008	Seguros	0,00	1.351,99	0,00	1.351,99D
476	3.2.18.02.009	Serviços de Terceiros	0,00	112.737,92	0,00	112.737,92D
1090	3.2.18.02.017	Aluguel	0,00	34.072,50	0,00	34.072,50D
484	3.2.18.02.999	Outros Gastos	0,00	35.100,18	0,00	35.100,18D

LUANA SILVA CLAUMANN
 PROCURADOR
 CPF: 046.945.149-11

AGENOR RAMOS
 Reg. no CRC - SC sob o No. 1SC023131/O-0
 CPF: 895.496.199-15

Empresa: **PETS INDUSTRIA E COMERCIO DE ESQUADRIAS EIRELI**
 C.N.P.J.: 01.864.718/0001-99
 Período: 01/01/2021 - 31/07/2021

Folha: 0004
 Emissão: 02/09/2021
 Hora: 08:38:12

BALANCETE

Código	Classificação	Descrição da conta	Saldo Anterior	Débito	Crédito	Saldo Atual
485	3.2.18.03	MATERIAIS AUXILIARES	0,00	1.900,00	0,00	1.900,00D
488	3.2.18.03.003	Manutenção Veículos	0,00	1.900,00	0,00	1.900,00D
494	3.2.18.04	DEPRECIACAO	0,00	7.070,42	0,00	7.070,42D
495	3.2.18.04.001	Depreciação	0,00	7.070,42	0,00	7.070,42D
496	3.4	FINANCEIRO	0,00	5.650,68	0,00	5.650,68D
497	3.4.01	FINANCEIRO	0,00	2.357,37	0,00	2.357,37D
528	3.4.01.06	IMPOSTOS E TAXAS DIVERSAS	0,00	2.357,37	0,00	2.357,37D
543	3.4.01.06.999	Taxas Diversas	0,00	2.357,37	0,00	2.357,37D
578	3.4.10	ENCARGOS FINACEIROS	0,00	3.293,31	0,00	3.293,31D
579	3.4.10.01	ENCARGOS FINANCEIROS CG	0,00	3.289,20	0,00	3.289,20D
581	3.4.10.01.002	Despesas Bancarias	0,00	3.289,20	0,00	3.289,20D
592	3.4.10.03	ENCARGOS FINANCEIROS DIVERSOS	0,00	4,11	0,00	4,11D
593	3.4.10.03.001	Juros Passivos	0,00	1,52	0,00	1,52D
605	3.4.10.03.013	Descontos Concedidos	0,00	2,59	0,00	2,59D
675	3.9	CPY E CMV	0,00	11.963,28	0,00	11.963,28D
676	3.9.01	CUSTOS PROD MERC VENDIDOS	0,00	11.963,28	0,00	11.963,28D
677	3.9.01.01	CUSTOS PROD MERC VENDIDOS	0,00	11.963,28	0,00	11.963,28D
679	3.9.01.01.002	Custo dos Produtos Vendidos	0,00	11.963,28	0,00	11.963,28D
680	4	RECEITAS	0,00	154.854,55	1.887.808,16	1.732.953,61C
681	4.1	RECEITA BRUTA VENDAS / SERVIÇOS	0,00	0,00	1.885.792,79	1.885.792,79C
682	4.1.01	RECEITA BRUTA VENDAS / SERVIÇOS	0,00	0,00	1.885.792,79	1.885.792,79C
683	4.1.01.01	RECEITA BRUTA DE VENDAS / SERVIÇOS - MAT	0,00	0,00	1.885.792,79	1.885.792,79C
684	4.1.01.01.001	Vendas de Produtos	0,00	0,00	10.650,27	10.650,27C
688	4.1.01.01.005	Receita Serviços Industrialização	0,00	0,00	1.875.142,52	1.875.142,52C
689	4.2	(-) DEDUÇÕES RECEITA BRUTA	0,00	154.854,55	0,00	154.854,55D
690	4.2.01	(-) DEDUÇÕES DA RECEITA BRUTA	0,00	154.854,55	0,00	154.854,55D
691	4.2.01.01	(-) DEDUÇÕES DA RECEITA BRUTA - MATRIZ	0,00	154.854,55	0,00	154.854,55D
699	4.2.01.01.008	(-) Simples Nacional	0,00	154.854,55	0,00	154.854,55D
700	4.3	OUTRAS RECEITAS	0,00	0,00	1.083,87	1.083,87C
701	4.3.01	OUTRAS RECEITAS OPERACIONAIS	0,00	0,00	1.083,87	1.083,87C
702	4.3.01.01	RECEITAS FINANCEIRAS	0,00	0,00	1.083,87	1.083,87C
703	4.3.01.01.001	Descontos obtidos	0,00	0,00	0,10	0,10C
704	4.3.01.01.002	Juros Ativos	0,00	0,00	1.083,77	1.083,77C
718	4.4	RECEITAS NAO OPERACIONAIS	0,00	0,00	931,50	931,50C
719	4.4.01	RECEITAS NAO OPERACIONAIS	0,00	0,00	931,50	931,50C
720	4.4.01.01	RECEITAS DIVERSAS	0,00	0,00	931,50	931,50C
724	4.4.01.01.004	Receita de Participação	0,00	0,00	931,50	931,50C

LUJANA SILVA CLAUMANN
 PROCURADOR
 CPF: 046.945.149-11



AGENOR RAMOS
 Reg. no CRC - SC sob o No. 150123181/0-4
 CPF: 895.496.199-15

