

RELATÓRIO MENSAL DAS ATIVIDADES (RMA)

Art. 22, II, "c" da Lei 11.101/2005

➤ **Empresa Recuperanda:**

- **Indústria de Máquinas Eldorado Ltda**

➤ **Autos nº: 0314078-07.2016.8.24.0038**

- **Adm. Judicial:** Gladius Consultoria e Gestão Empresarial S/S Ltda

Julho/2021

Sumário

1.	EVENTOS RELEVANTES	2
1.1.	EVENTOS PROCESSUAIS DO ÚLTIMO MÊS.....	2
1.2.	EVENTOS PROCESSUAIS EM ANDAMENTO.....	2
2.	VISÃO GERAL DA RECUPERANDA	2
2.1.	HISTÓRICO DE ATIVIDADES	2
2.2.	SEDE	2
2.3.	ESTRUTURA SOCIETÁRIA.....	2
3.	INFORMAÇÕES OPERACIONAIS.....	3
3.1.	ATIVIDADE PRODUTIVA.....	3
3.2.	RECURSOS HUMANOS (RH).....	3
4.	INFORMAÇÕES FINANCEIRAS	4
4.1.	ANÁLISE DO BALANÇO PATRIMONIAL.....	4
4.2.	DEMONSTRAÇÃO DO RESULTADO DO EXERCÍCIO	5
4.3.	FATURAMENTO	5
4.4.	ÍNDICE DE LIQUIDEZ.....	6
4.4.1.	LIQUIDEZ IMEDIATA	6
4.4.2.	LIQUIDEZ CORRENTE	6
4.4.3.	LIQUIDEZ SECA.....	7
4.4.4.	LIQUIDEZ GERAL.....	7
5.	ENDIVIDAMENTO SUJEITO A RECUPERAÇÃO JUDICIAL.....	8
6.	PLANO DE RECUPERAÇÃO JUDICIAL E SEU CUMPRIMENTO.....	8
7.	CONCLUSÃO	10
ANEXO 1	Cronograma do Andamento Processual	11
ANEXO 2	Relação de credores pagos até Julho/2021	14
ANEXO 3	Balancete Contábil	019

1. EVENTOS RELEVANTES

Prezando pela transparência processual, abaixo estão descritos os principais eventos processuais do mês, assim como os eventos processuais que se encontram em andamento. Informações mais detalhadas e completas podem ser obtidas no Cronograma do Andamento Processual (*Anexo 1*), ou diretamente no site desta Administradora Judicial (<https://www.gladiusconsultoria.com.br/processo/industria-de-maquinas-eldorado-ltda-81>).

1.1. EVENTOS PROCESSUAIS DO ÚLTIMO MÊS

Ao decorrer do último mês não houve movimentação processual relevante.

1.2. EVENTOS PROCESSUAIS EM ANDAMENTO

No momento o processo está em **Fase de Cumprimento do Plano de Recuperação Judicial**.

2. VISÃO GERAL DA RECUPERANDA

2.1. HISTÓRICO DE ATIVIDADES

Como relatado na inicial, a sociedade empresária Indústria de Maquinas Eldorado Ltda. iniciou sua produção com a máquina vulcanizadora de pneus e tornou-se referência no mercado nacional em equipar montadoras e desmontadoras de pneus. A empresa atua há mais de 30 anos no mercado de industrialização e comercialização de maquinas visando atender o setor automobilístico nacional, produzindo, atualmente, equipamentos para medição e manutenção automotiva.

2.2. SEDE

A recuperanda possui sede na Rua Graciosa n.º 1.501, Guanabara, Joinville/SC, CEP-89207-101.

2.3. ESTRUTURA SOCIETÁRIA

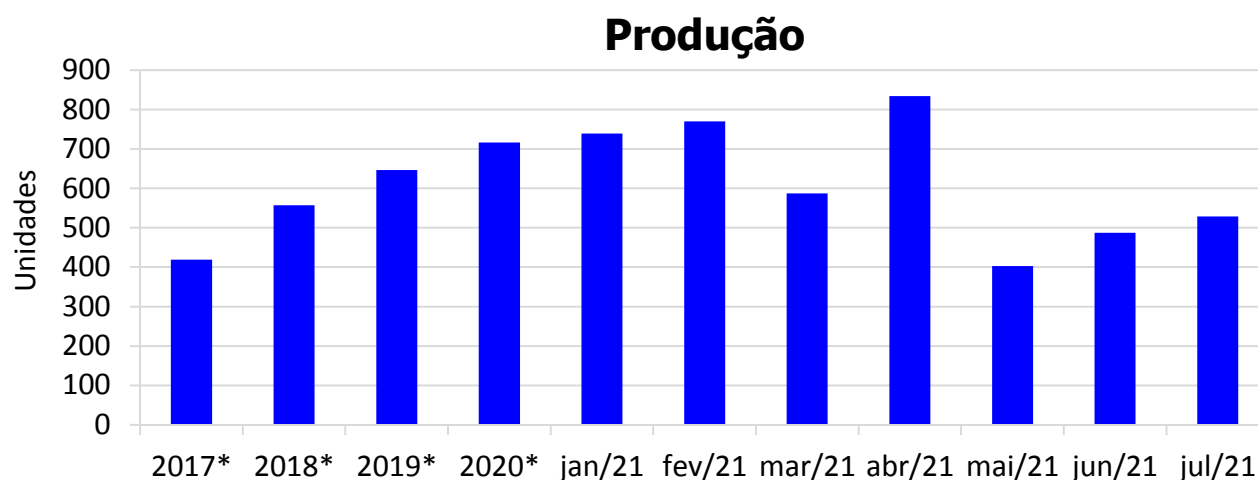
A empresa possui o seguinte quadro societário:

INDÚSTRIA DE MAQUINAS ELDORADO LTDA			
SÓCIO	QNTD. DE COTAS	VALOR DAS COTAS	% DO TOTAL
Paulo José de Sousa	73.000	R\$ 73.000	100%
TOTAL	73.000	R\$ 73.000	100%

3. INFORMAÇÕES OPERACIONAIS

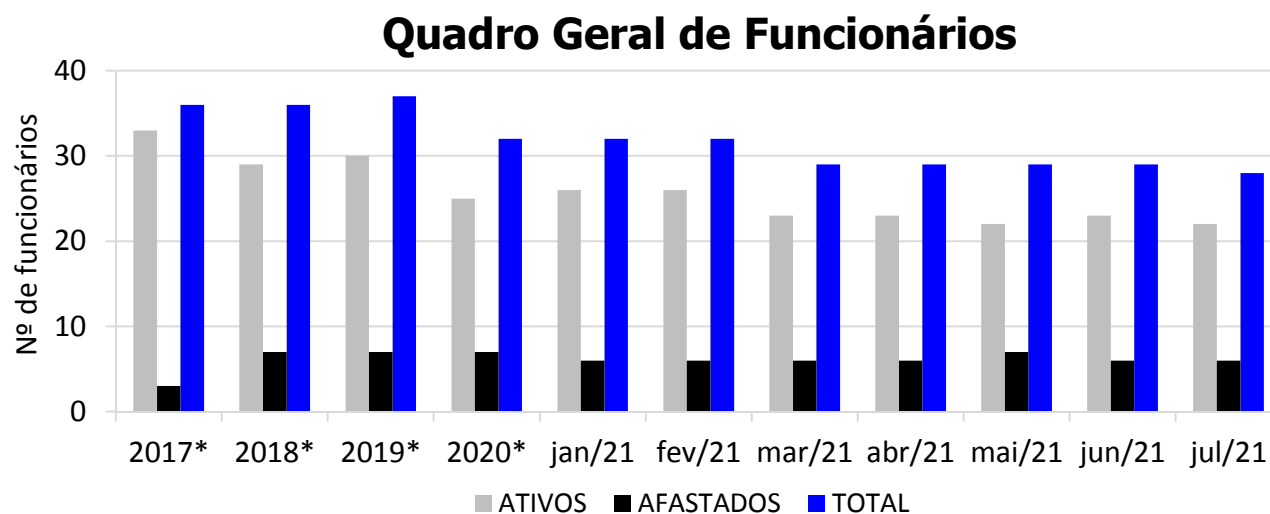
3.1.ATIVIDADE PRODUTIVA

Como já citado anteriormente, a autora está focada na produção de equipamentos para medição e manutenção automotiva visando atender o mercado automotivo nacional, sendo assim, sua produção, aqui representada no gráfico a seguir, está expressa em unidades (un) dos produtos totais acabados no mês de análise deste relatório:



3.2.RECURSOS HUMANOS (RH)

O quadro de funcionários das empresas é composto por **28 funcionários** ligados as recuperandas no mês de **Julho/2021**, sendo **22 ativos** e **6 afastados**. Graficamente demonstrado:



* Valor referente ao último mês do ano.

4. INFORMAÇÕES FINANCEIRAS

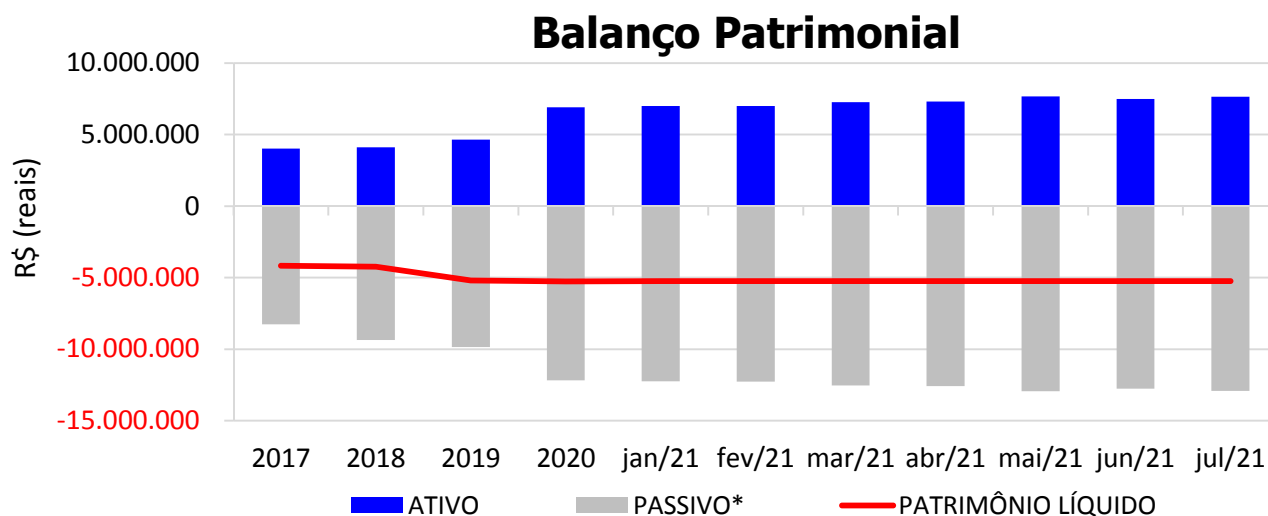
As informações utilizadas neste tópico foram obtidas diretamente com a contadora da empresa, que remete os balancetes mensalmente assinado pelo mesmo e também pelo diretor Executivo.

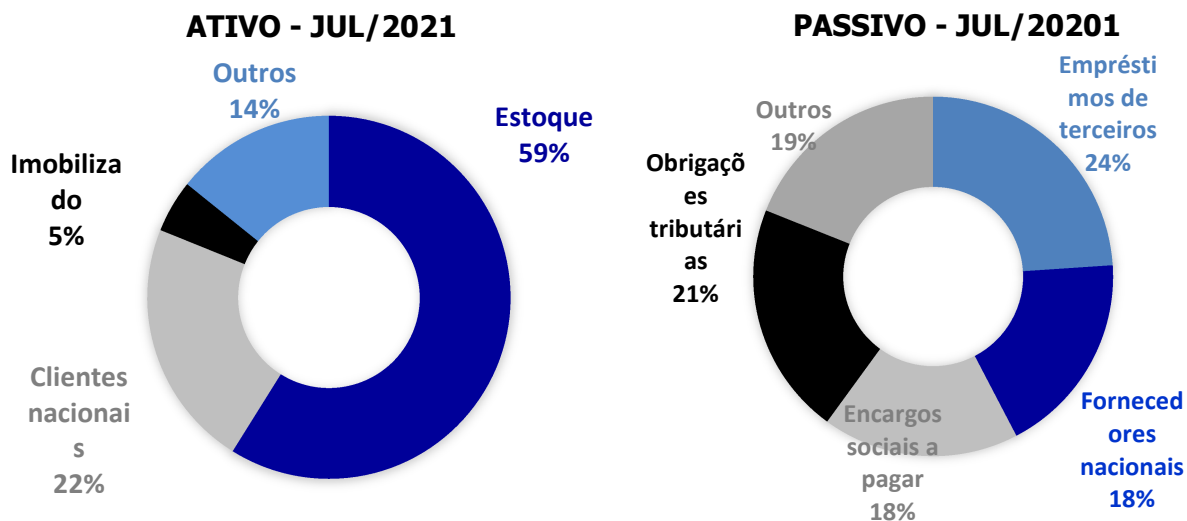
4.1. ANÁLISE DO BALANÇO PATRIMONIAL

O balanço patrimonial é a posição da empresa em um determinado momento, sendo composto pelo ativo, passivo e patrimônio líquido. O ativo demonstra onde a empresa aplicou seus recursos, ou seja, quais são seus bens e direitos. O passivo representa de onde vieram estes recursos e quais suas obrigações. Já o patrimônio líquido representa a parte da empresa pertencente aos sócios, geralmente sendo representado por investimentos e lucros gerados na atividade.

Para fins de facilitar a análise gráfica, o patrimônio líquido não foi considerado no valor do passivo, sendo demonstrado separadamente, com é possível observar nos gráficos dos itens abaixo.

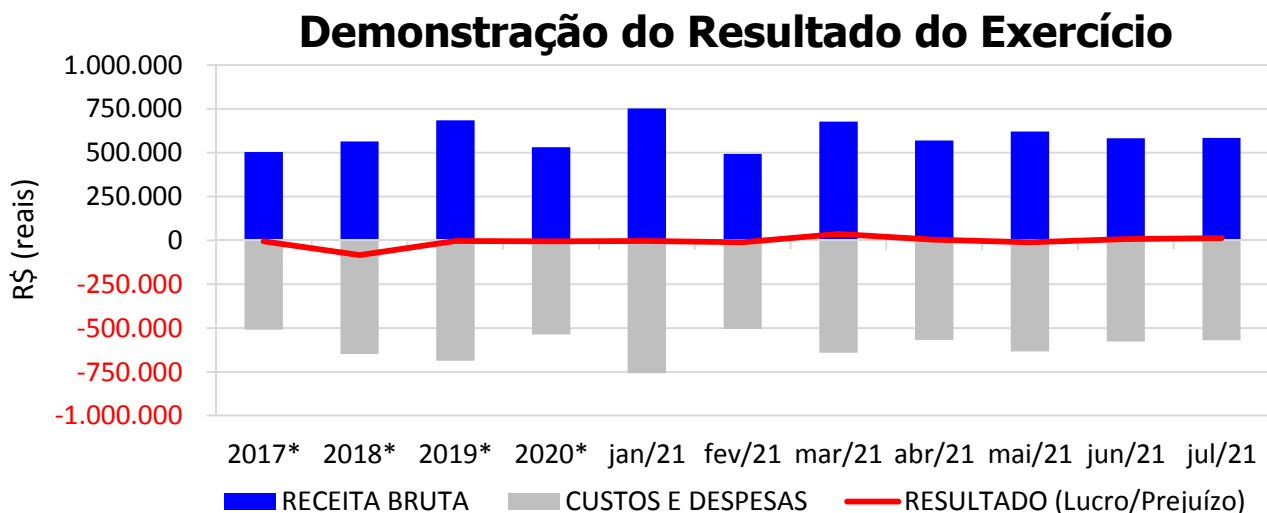
A Balanço Patrimonial da empresa não tem sofrido relevantes alterações durante os últimos meses. No mês de **Julho/2021**, o **ATIVO** da recuperanda somou **R\$ 7.642.028**, sendo composto principalmente por: Estoque (29%), Clientes nacionais (22%), Imobilizado (5%) e Outros (14%). Já o **PASSIVO** (passivo circulante + passivo não-circulante), somou **R\$ 12.917.858**, sendo composto principalmente por: Empréstimos de Terceiros (24%), Obrigações tributárias (21%), Fornecedores nacionais (18%), Encargos sociais a pagar (18%) e Outros (19%).





4.2. DEMONSTRAÇÃO DO RESULTADO DO EXERCÍCIO

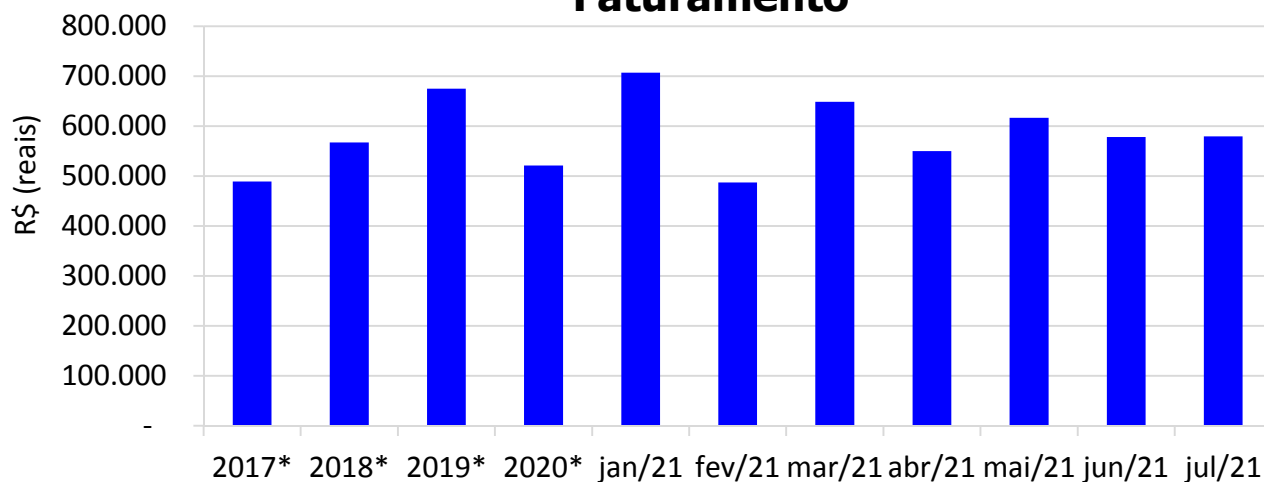
Observa-se que de acordo com os documentos contábeis em anexo, no mês de **Julho/2021** a empresa apresentou uma **receita bruta** contábil de **R\$ 581.850** e lucro contábil de R\$ 13.424, resultando em lucro acumulado de R\$ 31.851 no ano de 2021.



4.3. FATURAMENTO

O faturamento das recuperandas no mês de **Julho/2021** foi de **R\$ 579.450**, aumento de 0,28% em relação ao mês anterior. Gráficamente demonstrado:

Faturamento



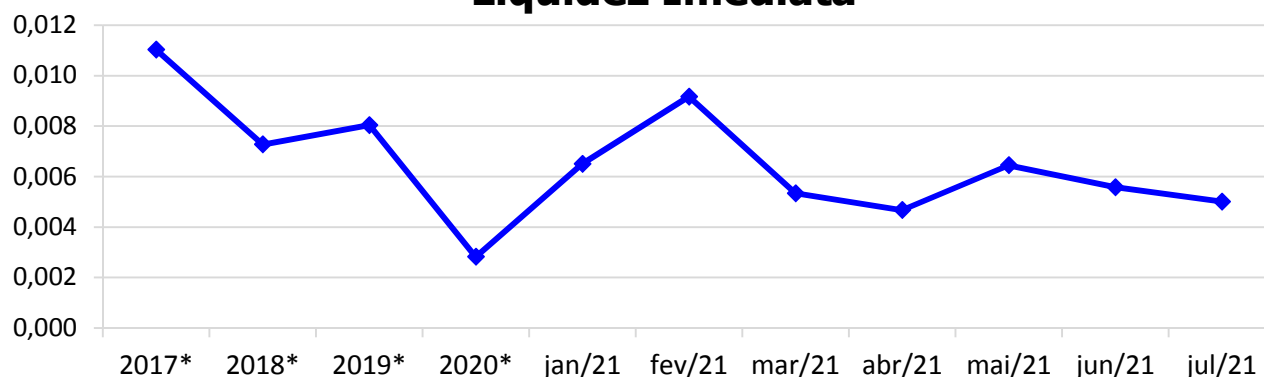
* Valor médio mensal do ano referência.

4.4. ÍNDICE DE LIQUIDEZ

4.4.1. LIQUIDEZ IMEDIATA

O índice de liquidez imediata é o quociente que compara o *Disponível* e o *Passivo Circulante* ou *Obrigações de Curto Prazo*. Ou seja, quanto das obrigações de até 12 meses a empresa consegue liquidar com os recursos que ela consegue transformar em dinheiro imediatamente para cada R\$ 1,00 de obrigação.

Liquidez Imediata



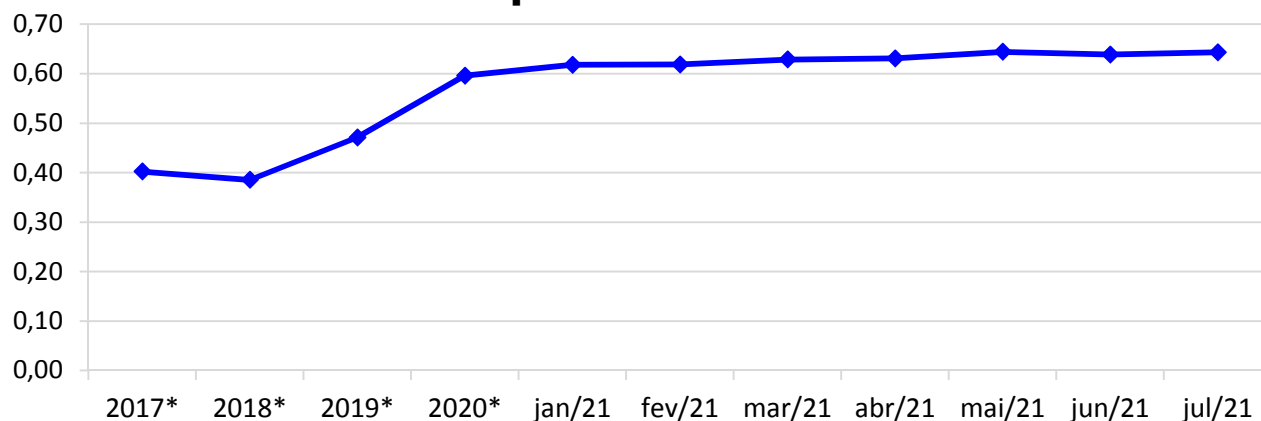
* Valor referente ao último mês do ano referência.

4.4.2. LIQUIDEZ CORRENTE

O índice de liquidez corrente é o comparativo entre o *Ativo Circulante* e o *Passivo Circulante*. Ou seja, quanto das disponibilidades, bens ou direitos que a empresa possui de curto

prazo para quitar com suas obrigações, também do curto prazo de até 12 meses, para cada R\$ 1,00 devido.

Liquidez Corrente

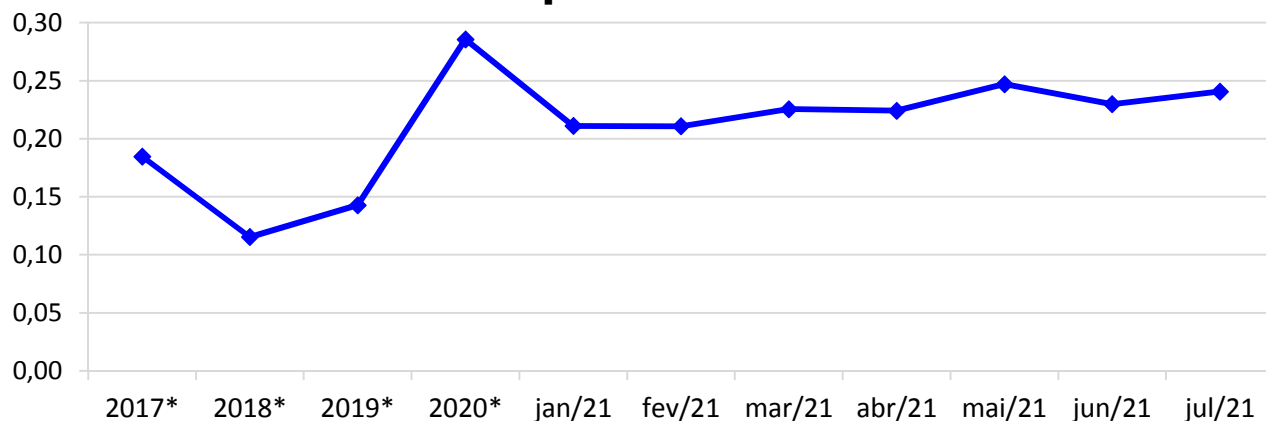


* Valor referente ao último mês do ano referência.

4.4.3. LIQUIDEZ SECA

O índice de liquidez seca mostra a posição da empresa caso necessite utilizar todo seu *Ativo Circulante*, com exclusão da conta de *Estoques*, uma vez que este não tem uma data definida para sua transformação em dinheiro, para quitar seu *Passivo Circulante* ou *Obrigações de Curto Prazo*.

Liquidez Seca



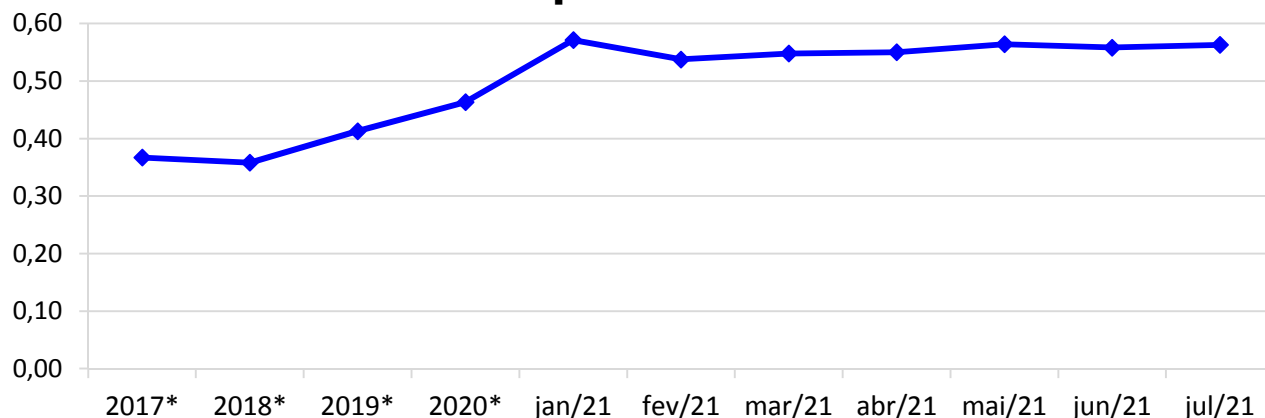
* Valor referente ao último mês do ano referência.

4.4.4. LIQUIDEZ GERAL

O índice de liquidez geral difere-se dos outros índices de liquidez, pois é o confronto entre o *Exigível Total* e o *Realizável Total* da empresa. Ele indica o quanto a empresa conseguirá honrar com seus compromissos de curto e longo prazo, contando com todos seus bens e direitos de curto

e longo prazo também. Ou seja, quanto ela possui em bens e direitos para cumprir com cada R\$ 1,00 de dívida no curto e longo prazo.

Liquidez Geral



* Valor referente ao último mês do ano referência.

5. ENDIVIDAMENTO SUJEITO A RECUPERAÇÃO JUDICIAL

A recuperanda juntou aos autos a Lista de Credores (*Evento 9 e 80*), de acordo com **art. 51, III, da Lei 11.101/2005**. Após a análise das habilitações e impugnações administrativas, esta administração judicial apresentou a Relação de Credores do Administrador Judicial (*Evento 102*) conforme o **art. 7º, § 2º da Lei 11.101/2005**.

O total habilitado na recuperação da empresa encontra-se conforme descrito abaixo:

ENDIVIDAMENTO TOTAL DA RECUPERAÇÃO JUDICIAL		
INDÚSTRIA DE MÁQUINAS ELDORADO LTDA		
NATUREZA DO CRÉDITO	VALOR HABILITADO	% DO VALOR
CLASSE I - CREDITORES TRABALHISTAS	R\$ 325.000,63	7,82%
CLASSE III - CREDITORES QUIROGRAFÁRIOS (FINANCEIROS)	R\$ 3.017.863,20	72,64%
CLASSE III - CREDITORES QUIROGRAFÁRIOS (FORNECEDORES)	R\$ 304.265,28	7,32%
CLASSE IV - CREDITORES MICROEMPRESA OU EMP. PEQUENO PORTE	R\$ 507.187,23	12,21%
TOTAL:	R\$ 4.154.316,34	100%

6. PLANO DE RECUPERAÇÃO JUDICIAL E SEU CUMPRIMENTO

Em cumprimento ao **art. 53 da Lei 11.101/2005**, o **Plano de Recuperação Judicial foi apresentado** dia 13/10/2016 (*Evento 98*). Posteriormente, foi apresentado um **Plano**

Modificativo (*Evento 144*), o qual restou **reprovado** na Assembleia Geral de Credores datada em 21/07/2017.

Após a Homologação do Plano e Concessão da Recuperação Judicial (*Evento 190*) e sua disponibilização no DJSC em 27/08/2019, iniciou a contagem dos prazos para cumprimento do Plano de Recuperação Judicial.

Sendo assim, o Plano aprovado prevê, resumidamente:

QUADRO RESUMO DO PLANO DE RECUPERAÇÃO - ELDORADO				
<u>Classe / Condições</u>	CARÊNCIA	DESÁGIO	FORMA	INFORMAÇÕES ADICIONAIS
CLASSE I	<ul style="list-style-type: none"> • Verbas salariais: 30 dias; • Demais verbas: 12 meses; 	-	<ul style="list-style-type: none"> • Até 12 parcelas (Plano de amortização anexo ao Plano); 	
CLASSE II	<ul style="list-style-type: none"> • 07 meses (Plano de amortização anexo ao Plano); 	<ul style="list-style-type: none"> • 15% nas prestações restantes (item 8.2); 	<ul style="list-style-type: none"> • Forma escalonada; • Parcela inicial de R\$ 5.000,00 distribuída proporcionalmente em cada contrato (item 8.2); • Pagamento em 74 parcelas mensais (Plano de amortização anexo ao Plano); 	
CLASSE III	<ul style="list-style-type: none"> • 12 meses (Plano de amortização anexo ao Plano); 	<ul style="list-style-type: none"> • 15% nas prestações restantes (item 8.3); 	<ul style="list-style-type: none"> • Parcelas iniciais de R\$ 15.000,00 e parcelas finais de R\$ 65.000,00, a serem distribuídas proporcionalmente ao crédito de cada um (item 8.3); • Pagamento em 113 parcelas mensais (Plano de amortização anexo ao Plano); 	<ul style="list-style-type: none"> • Todas as parcelas que excedam o prazo de 12 meses, serão atualizadas nos mesmos índices e percentuais das TJLP (item 8.3)
CLASSE IV	<ul style="list-style-type: none"> • 07 meses (Plano de amortização anexo ao Plano); 	-	<ul style="list-style-type: none"> • Pagamento em 24 parcelas mensais e iguais de R\$ 2.250,88 a serem distribuídas proporcionalmente ao crédito de cada um (item 8.4); 	<ul style="list-style-type: none"> • Na hipótese de ocorrer superávits de caixa no decorrer do cumprimento do Plano, esse será destinado ao reforço e suprimento de capital de giro, especialmente para a quitação dos valores que decorrerem da atualização das parcelas pela TJLP (item 8.4)

Dos 46 créditos **trabalhistas** arrolados na Recuperação Judicial, 17 credores foram pagos em parcela única. Esses credores estão listados no **Anexo 2**.

Até a presente data, **não há nenhum credor qualificado como credor de garantia real.**

Com relação aos credores **das classes III e IV (Quirografários e ME/EPP)**, os pagamentos iniciaram em Setembro/2020. Para o pagamento mensal destas classes, são direcionados 3% do faturamento do mês anterior.

Assim, os credores pagos e os valores pagos estão listados no **Anexo 2**.

Lembramos que para o efetivo recebimento, o credor deve **informar seus dados bancários diretamente à recuperanda.**

7. CONCLUSÃO

As informações aqui reproduzidas foram trazidas por relatórios da recuperanda, em seus respectivos setores.

Eventuais dúvidas sobre as informações e análises contidas neste relatório, poderão ser encaminhadas para o e-mail contato@gladiusconsultoria.com.br.

Joinville – SC, 04 de outubro de 2021.



GLADIUS CONSULTORIA E GESTÃO EMPRESARIAL S/S LTDA
Agenor Daufenbach Júnior
Adm. Judicial CRA/SC 6410 – OAB/SC 32.401



Gladius
CONSULTORIA
CRA/SC 1025-J



ANEXO 1

Cronograma do Andamento Processual



INDÚSTRIA DE MÁQUINAS ELDORADO LTDA

**Última
atualização:
13/09/2021**

EVENTOS CONCLUÍDOS	EVENTOS EM PAUSA/ETAPA ATUAL	EVENTOS NÃO CONCLUÍDOS		
DATA	EVENTO/ETAPA	INFORMAÇÕES	EVENTO	LEI Nº 11.101/2005
15/07/2016	Distribuição	15/07/2016	9	Art. 48 e 51
	Processo	0314078-07.2016.8.24.0038 (eproc)		
	Vara	5ª Vara Cível		
	Comarca	Joinville		
	Juiz	Dr. Walter Santin Junior		
05/08/2016	Decisão de Deferimento/Processamento		15	Art. 52
15/08/2016	Publicação da Decisão de Deferimento	DJSC 2413, de 15/08/2016	nihil	Art. 52, § 1º, I
02/08/2016	Relação de Credores da Recuperanda	Evento 9, INF11 e INF12	9	Art. 51, III
12/09/2016	Relação de Credores da Recuperanda	12/09/2016 (adequação)	80	Art. 51, III
23/09/2016	Publicação da Relação de Credores da Recuperanda no DJSC	DJSC 2442, de 23/09/2016	nihil	Art. 52, § 1º, II
11/08/2016	Termo de Compromisso do Administrador Judicial		20	Art. 33 e Art. 52, I
20/09/2016	Comunicado aos Credores		nihil	Art. 22, I, a
14/10/2016	Habilitações/Impugnações Administrativas (Prazos) - Ao Administrador Judicial		nihil	Art. 7º, § 1º
13/10/2016	Apresentação do Plano de Recuperação Judicial		98	Art. 53
16/02/2017	Publicação do Plano de Recuperação Judicial no DJSC	DJSC 2527, de 16/02/2017	nihil	Art. 53, Parágrafo Único
09/12/2016	Relação de Credores do Administrador Judicial		102	Art. 7º, § 2º
16/02/2017	Publicação da Relação de Credores do Administrador Judicial no DJSC	DJSC 2527, de 16/02/2017	nihil	Art. 7º, § 2º
07/03/2017	Habilitações/Impugnações Judiciais (Prazo de 10 dias)		nihil	Art. 8º
04/04/2017	Objecções ao Plano de Recuperação Judicial (Prazo de 30 dias)	PRAZO: 04/04/2017	nihil	Art. 53, Parágrafo Único e Art. 55
nihil	Ausência de Objeções ao Plano de Recuperação Judicial		nihil	Art. 55
19/06/2017	Publicação do Edital de Convocação da Assembleia Geral de Credores	DJSC 2606, de 19/06/2017	nihil	Art. 36 e Art. 56



13/07/2017	Assembleia Geral de Credores - 1ª Convocação	13/07/2017, às 10h	nihil	Art. 36 e Art. 56
14/07/2017	Ata da Assembleia Geral de Credores e Lista de Presença		141	Art. 37
21/07/2017	Assembleia Geral de Credores - 2ª Convocação	21/07/2017, às 10h	nihil	Art. 36 e Art. 56
25/07/2017	Ata da Assembleia Geral de Credores e Lista de Presença		144	Art. 37
21/07/2017	Rejeição do Plano de Recuperação Judicial	Rejeitado em AGC (21/07/17)	144	Art. 56, § 2º
20/06/2019	Sentença de Concessão da Recuperação Judicial e Homologatória do Plano		190	Art. 58
27/08/2019	Publicação da Sentença de Concessão e Homologação no DJSC	DJSC 3133, de 27/08/2019	nihil	Art. 58
	Fase de cumprimento do Plano de Recuperação Judicial			Art. 61
	Homologação do Quadro Geral de Credores (QGC)			
Distribuição	Incidentes Processuais	Andamento Atual	nihil	Art. 18
24/02/2017	0303398-26.2017.8.24.0038 (eproc)	Aguardando decisão		
	Pedido para Encerramento da Recuperação Judicial, por cumprimento			Art. 63
	Término do Prazo da Recuperação Judicial - Cumprimento das Obrigações			Art. 61
	Sentença de Encerramento da Recuperação Judicial - Cumprimento das Obrigações			Art. 63



Gladius
CONSULTORIA
CRA/SC 1025-J



ANEXO 2

Relação de credores pagos até
Julho/2021

PAGAMENTOS REALIZADOS A CREDITORES TRABALHISTAS (CLASSE I)

CLASSE	CREDOR(A)	CNPJ	VALOR RELAÇÃO DE CREDITORES	DESÁGIO	VALOR A RECEBER	VALOR PAGO ATÉ JULHO/2021
TRABALHISTA	ANGELO GABRIEL DOS SANTOS	005.155.959-50	R\$ 9.929,30	0%	R\$ 9.929,30	R\$ 9.929,30
TRABALHISTA	CLAUDINEI DO NASCIMENTO	062.112.208-47	R\$ 2.874,56	0%	R\$ 2.874,56	R\$ 2.874,56
TRABALHISTA	CLEYTON RIBEIRO DO NASCIMENTO	006.440.019-09	R\$ 23.662,59	0%	R\$ 23.662,59	R\$ 16.047,33
TRABALHISTA	EDNEI FRANZOI	039.298.229-38	R\$ 2.364,27	0%	R\$ 2.364,27	R\$ 2.364,27
TRABALHISTA	GUSTAVO ASSMANN ROCKENBACH	069.246.419-03	R\$ 43.198,67	0%	R\$ 43.198,67	R\$ 35.998,91
TRABALHISTA	JAIRO ESCUDEIRO	920.230.538-20	R\$ 2.100,27	0%	R\$ 2.100,27	R\$ 2.100,27
TRABALHISTA	JOANA PAULA POSSAMAI	084.952.099-18	R\$ 3.640,00	0%	R\$ 3.640,00	R\$ 3.640,00
TRABALHISTA	JOSE DE RIBAMAR VASCONCELOS	684.098.509-15	R\$ 488,89	0%	R\$ 488,89	R\$ 488,89
TRABALHISTA	JULIMAR APARECIDO DE PAULA VARALDO	064.522.109-04	R\$ 4.377,50	0%	R\$ 4.377,50	R\$ 4.377,50
TRABALHISTA	MARCOS PEREIRA	751.189.209-49	R\$ 23.778,93	0%	R\$ 23.778,93	R\$ 13.342,83
TRABALHISTA	MURILO FLORDUARDO CORREA	098.301.149-45	R\$ 1.806,45	0%	R\$ 1.806,45	R\$ 1.806,45
TRABALHISTA	RICARDO DE ANDRADE	109.405.359-71	R\$ 3.004,64	0%	R\$ 3.004,64	R\$ 3.004,64
TRABALHISTA	SANDER LUIZ CARDOSO	004.165.739-08	R\$ 3.166,91	0%	R\$ 3.166,91	R\$ 3.166,91
TRABALHISTA	SANDRO LUIS FAGUNDES DOS REIS	379.866.199-53	R\$ 27.140,74	0%	R\$ 27.140,74	R\$ 18.449,56
TRABALHISTA	SAULO SPILERE MATIAS	679.587.969-00	R\$ 4.197,84	0%	R\$ 4.197,84	R\$ 4.197,84
TRABALHISTA	STEPHANY ALVES	069.567.259-24	R\$ 2.393,73	0%	R\$ 2.393,73	R\$ 2.393,73
TRABALHISTA	UBIRAJARA DA SILVA	983.178.220-87	R\$ 38.803,07	0%	R\$ 38.803,07	R\$ 32.335,91
TOTAL - CREDITORES TRABALHISTA			R\$ 196.928,36		R\$ 196.928,36	R\$ 156.518,90

PAGAMENTOS REALIZADOS A CREDORES QUIROGRAFÁRIOS (CLASSE III)

CLASSE	CREDOR(A)	CNPJ	VALOR RELAÇÃO DE CREDORES	DESÁGIO	VALOR A RECEBER	VALOR PAGO ATÉ JULHO/2021
QUIROGRAFÁRIO	AÇOS AMÉRICA LTDA	08.819.200/0001-82	R\$ 6.416,76	15%	R\$ 5.454,25	R\$ 322,13
QUIROGRAFÁRIO	AUTOMATIC INDÚSTRIA E COMÉRCIO DE EQUIPAMENTOS ELÉTRICOS LTDA	76.576.198/0002-07	R\$ 296,85	15%	R\$ 252,32	R\$ 15,84
QUIROGRAFÁRIO	CASA DO TORNEIRO LTDA	78.260.445/0002-89	R\$ 5.583,47	15%	R\$ 4.745,95	R\$ 280,32
QUIROGRAFÁRIO	ELÉTRICA COMERCIAL ANDRA LTDA	47.674.429/0005-51	R\$ 2.528,00	15%	R\$ 2.148,80	R\$ 126,90
QUIROGRAFÁRIO	FERRAMENTAS GERAIS COMÉRCIO E IMPORTAÇÃO DE FERRAMENTAS E MÁQUINAS LTDA	92.664.028/0025-19	R\$ 1.179,48	15%	R\$ 1.002,56	R\$ 59,22
QUIROGRAFÁRIO	GANS OXICORTE LTDA	03.045.377/0001-55	R\$ 5.911,94	15%	R\$ 5.025,15	R\$ 296,80
QUIROGRAFÁRIO	GRAMPEL INDÚSTRIA E COMÉRCIO LTDA	76.364.702/0001-16	R\$ 25.734,16	15%	R\$ 21.874,04	R\$ 1.291,94
QUIROGRAFÁRIO	IMPRESSORA IPIRANGA LTDA	84.691.419/0001-27	R\$ 1.530,00	15%	R\$ 1.300,50	R\$ 76,82
QUIROGRAFÁRIO	INDEK COMÉRCIO DE FERRO E AÇO LTDA	78.262.169/0001-07	R\$ 50.000,00	15%	R\$ 42.500,00	R\$ 832,51
QUIROGRAFÁRIO	INDUSTRIA QUIMICA REHNOLT LTDA	02.956.885/0001-22	R\$ 9.298,91	15%	R\$ 7.904,07	R\$ 466,84
QUIROGRAFÁRIO	KAFER COMERCIO LTDA	82.923.244/0001-00	R\$ 16.620,10	15%	R\$ 14.127,09	R\$ 834,38
QUIROGRAFÁRIO	L. F. SILVEIRA COMÉRCIO DE FERRAMENTAS LTDA	91.845.735/0003-33	R\$ 4.496,20	15%	R\$ 3.821,77	R\$ 225,73
QUIROGRAFÁRIO	M. SHIMIZU ELÉTRICA E PNEUMÁTICA LTDA	50.657.352/0001-92	R\$ 3.407,28	15%	R\$ 2.896,19	R\$ 171,04
QUIROGRAFÁRIO	MARVITUBOS TUBOS E PEÇAS HIDRÁULICAS LTDA	56.287.725/0003-29	R\$ 350,78	15%	R\$ 298,16	R\$ 17,62
QUIROGRAFÁRIO	METALURGICA GOLIN S/A	49.034.275/0001-35	R\$ 20.416,16	15%	R\$ 17.353,74	R\$ 1.024,94
QUIROGRAFÁRIO	MORGANITE BRASIL LTDA	57.008.948/0001-00	R\$ 2.160,00	15%	R\$ 1.836,00	R\$ 108,44
QUIROGRAFÁRIO	NOVA MOTORES E GERADORES ELETRICOS LTDA	09.340.509/0001-58	R\$ 16.345,45	15%	R\$ 13.893,63	R\$ 805,12
QUIROGRAFÁRIO	SETA EMBALAGENS LTDA	85.142.651/0001-79	R\$ 10.448,96	15%	R\$ 8.881,62	R\$ 524,57
QUIROGRAFÁRIO	TRAVI PLASTICOS INDUSTRIAIS LTDA	10.528.220/0001-46	R\$ 1.800,00	15%	R\$ 1.530,00	R\$ 90,36
QUIROGRAFÁRIO	WEG EQUIPAMENTOS ELÉTRICOS S/A	07.175.725/0010-50	R\$ 4.728,33	15%	R\$ 4.019,08	R\$ 237,37
QUIROGRAFÁRIO	BANCO BRADESCO S/A	60.746.948/3700-41	R\$ 72.315,15	15%	R\$ 61.467,88	R\$ 3.630,45
QUIROGRAFÁRIO	BANCO DO BRASIL S/A	00.000.000/3905-50	R\$ 2.588.201,67	15%	R\$ 2.199.971,42	R\$ 129.935,81

QUIROGRAFÁRIO	CAIXA ECONÔMICA FEDERAL	00.360.305/0001-04	R\$ 357.346,38	15%	R\$ 303.744,42	R\$ 18.199,73
TOTAL - CREDITORES QUIROGRAFÁRIOS			R\$ 3.207.116,03		R\$ 2.726.048,63	R\$ 159.574,88

PAGAMENTOS REALIZADOS A CREDITORES DE MICROEMPRESAS OU EMPRESAS DE PEQUENO PORTE (CLASSE IV)

CLASSE	CREDOR(A)	CNPJ	VALOR RELAÇÃO DE CREDITORES	DESÁGIO	VALOR A RECEBER	VALOR PAGO ATÉ JULHO/2021
ME/EPP	ACEPLAN FORROS E DIVISÓRIAS (GLORIA PIAZZA SCHIOCHET-ME)	12.112.003/0001-04	R\$ 4.967,13	0%	R\$ 4.967,13	R\$ 293,37
ME/EPP	ALFASEG ASSESSORIA E CONSULTORIA AMBIENTAL, SEGURANÇA E SAÚDE DO TRABALHO LTDA-ME	10.688.269/0001-66	R\$ 8.658,00	0%	R\$ 8.658,00	R\$ 473,08
ME/EPP	ALUFUND FUNDIÇÃO LTDA-EPP	07.727.303/0001-50	R\$ 2.762,34	0%	R\$ 2.762,34	R\$ 163,14
ME/EPP	ALUMETAL PLACA DE IDENTIFICAÇÃO LTDA-EPP	80.742.109/0001-33	R\$ 1.513,05	0%	R\$ 1.513,05	R\$ 89,36
ME/EPP	ANDRE MIRANDA RAMOS (TOP PRIME SUPRIMENTOS PARA ESCRITÓRIO LTDA-ME)	22.603.349/0001-50	R\$ 1.205,90	0%	R\$ 1.205,90	R\$ 71,21
ME/EPP	CABOLINK MONTADORA DE CABOS ELÉTRICOS LTDA-EPP - <i>fornecedor não encontrado</i>	07.633.148/0001-02	R\$ 1.218,00	0%	R\$ 1.218,00	R\$ 4,43
ME/EPP	COMSOLDA COMÉRCIO DE SOLDAS LTDA-EPP - <i>fornecedor não encontrado</i>	77.901.080/0001-80	R\$ 7.724,50	0%	R\$ 7.724,50	R\$ 28,12
ME/EPP	C.T.S. CLÍNICA TRABALHO E SAÚDE MÉDICOS ASSOCIADOS LTDA-EPP	01.269.614/0001-36	R\$ 1.433,29	0%	R\$ 1.433,29	R\$ 84,66
ME/EPP	EJP SERVIÇOS SOLDAGEM LTDA-EPP (PERFECTON CALDERARIA)	14.937.374/0001-42	R\$ 12.275,75	0%	R\$ 12.275,75	R\$ 725,04
ME/EPP	EMBIND EMBALAGENS INDUSTRIAIS LTDA-EPP	03.623.427/0001-34	R\$ 2.752,02	0%	R\$ 2.752,02	R\$ 162,56
ME/EPP	FALCON INDÚSTRIA ELETRO ELETRÔNICA LTDA-EPP	07.544.271/0001-57	R\$ 62.265,23	0%	R\$ 62.265,23	R\$ 3.677,54
ME/EPP	GAHOTECH SISTEMAS AUTOMOTIVOS EIRELLI-EPP	07.792.737/0001-33	R\$ 3.628,50	0%	R\$ 3.628,50	R\$ 214,32
ME/EPP	GIRO-PAR FERRAMENTAS E FIXAÇÃO LTDA-ME	00.695.547/0001-59	R\$ 12.944,92	0%	R\$ 12.944,92	R\$ 764,56
ME/EPP	HIDRÁULICA SUL MANGUEIRAS, CONEXÕES E VEDAÇÕES LTDA-ME	09.203.960/0001-23	R\$ 31.369,10	0%	R\$ 31.369,10	R\$ 1.852,74
ME/EPP	INDUBOR INDÚSTRIA DE BORRACHAS LTDA-EPP	03.525.446/0001-28	R\$ 720,95	0%	R\$ 720,95	R\$ 42,58

ME/EPP	INTEBRA COMERCIAL DE COMPONENTES INDUSTRIAIS LTDA-EPP	08.563.838/0001-03	R\$ 1.120,00	0%	R\$ 1.120,00	R\$ 66,15
ME/EPP	JCB INDÚSTRIA, COMÉRCIO E DISTRIBUIDORA DE ARTEFATOS DE BORRACHA E SERVIÇOS EIRELI-ME	10.157.157/0001-89	R\$ 13.605,44	0%	R\$ 13.605,44	R\$ 49,52
ME/EPP	JESSICA GUEDES-ME	17.450.751/0001-02	R\$ 2.200,00	0%	R\$ 2.200,00	R\$ 129,94
ME/EPP	KMC DO BRASIL INDÚSTRIA E COMÉRCIO DE EQUIPAMENTOS LTDA-EPP	06.089.448/0001-00	R\$ 5.196,00	0%	R\$ 5.196,00	R\$ 306,89
ME/EPP	MANCHESTER PLÁSTICO LTDA-EPP	72.483.647/0001-22	R\$ 5.253,28	0%	R\$ 5.253,28	R\$ 310,26
ME/EPP	MARBOW RESINAS EIRELI-EPP	08.970.866/0001-37	R\$ 8.622,61	0%	R\$ 8.622,61	R\$ 509,29
ME/EPP	METALÚRGICA JEDUR EIRELI-ME	03.267.997/0001-39	R\$ 2.729,58	0%	R\$ 2.729,58	R\$ 217,81
ME/EPP	SERRARIA MEDEIROS LTDA-ME	75.372.292/0001-92	R\$ 18.482,49	0%	R\$ 18.482,49	R\$ 141,14
ME/EPP	SERV INFORMÁTICA LTDA-EPP	85.122.836/0001-11	R\$ 3.690,00	0%	R\$ 3.690,00	R\$ 55,63
ME/EPP	SUCATA QUISINSKI	14.858.481/0001-85	R\$ 7.000,00	0%	R\$ 7.000,00	R\$ 39,20
ME/EPP	TLM CONFECÇÕES LTDA-EPP	02.832.876/0001-20	R\$ 1.099,39	0%	R\$ 1.099,39	R\$ 64,93
TOTAL - CREDORES ME / EPP			R\$ 224.437,47		R\$ 224.437,47	R\$ 10.537,47



Gladius
CONSULTORIA
CRA/SC 1025-J



ANEXO 3

Balancete Contábil

INDUSTRIA DE MAQUINAS ELDORADO EIRELI
CNPJ : 79.386.132/0001-53
Balancete de Verificação de 01/07/2021 a 31/07/2021

Folha: 1

Classificação	Nome	30/06/2021	Débito	Crédito	31/07/2021
01	ATIVO	7.499.930,11	2.314.497,89	2.172.399,85	7.642.028,15
01.1	ATIVO CIRCULANTE	7.041.775,16	2.314.357,89	2.163.688,13	7.192.444,92
01.1.1	DISPONIBILIDADES	61.501,19	1.403.742,13	1.409.260,53	55.982,79
01.1.1.01	CAIXA	1.593,65	5.448,83	5.328,83	1.713,65
01.1.1.01.001	Caixa	1.593,65	5.448,83	5.328,83	1.713,65
01.1.1.02	BANCOS CONTA MOVIMENTO	54.427,24	1.371.885,79	1.374.227,66	52.085,37
01.1.1.02.003	Banco Bradesco S/A	1,00	498.241,85	498.231,34	11,51
01.1.1.02.011	Sicredi	380,11	0,00	60,00	320,11
01.1.1.02.019	Caixa Economica Federal S/A Filial	51.741,76	0,00	0,00	51.741,76
01.1.1.02.03	Acredi	2.304,37	873.643,94	875.936,32	11,99
01.1.1.03	APLICAÇÕES DE LIQUIDEZ IMEDIATA - FAF	5.480,30	26.407,51	29.704,04	2.183,77
01.1.1.03.006	Banco Bradesco SA.	5.480,30	26.407,51	29.704,04	2.183,77
01.1.2	DIREITOS REALIZÁVEIS A CURTO PRAZO	6.980.273,97	910.615,76	754.427,60	7.136.462,13
01.1.2.01	CLIENTES NACIONAIS	1.632.558,75	584.400,30	520.262,96	1.696.696,09
01.1.2.01.0001	Clientes Diversos	1.632.558,75	584.400,30	520.262,96	1.696.696,09
01.1.2.07	ADIANTAMENTOS	682.745,04	181.590,77	30.764,75	833.571,06
01.1.2.07.001	Adiantamentos de Salários	0,00	6.724,69	6.724,69	0,00
01.1.2.07.005	Adiantamentos a Fornecedores	338.437,00	163.982,22	20.110,22	482.309,00
01.1.2.07.007	Adiantamento Férias	0,00	10.883,86	3.929,84	6.954,02
01.1.2.07.008	AdiantamentoS a Fornecedores - Importação	344.308,04	0,00	0,00	344.308,04
01.1.2.08	TRIBUTOS E CONTRIBUIÇÕES A COMPENSAR	158.152,28	124.223,12	176.470,31	105.905,09
01.1.2.08.001	ICMS a Recuperar	29.619,72	36.809,35	48.659,90	17.769,17
01.1.2.08.002	IPI a Recuperar	78.255,24	9.238,05	51.232,78	36.260,51
01.1.2.08.006	PIS a Recuperar	0,00	5.234,28	5.234,28	0,00
01.1.2.08.007	COFINS a Recuperar	0,00	24.109,45	24.109,45	0,00
01.1.2.08.019	Impostos Pagos a Maior a Compensar	1.784,54	0,00	0,00	1.784,54
01.1.2.08.024	Ipi a Compensar Por Per Dcomp	48.492,78	48.831,99	47.233,90	50.090,87
01.1.2.10	ESTOQUES	4.506.817,90	20.401,57	26.929,58	4.500.289,89
01.1.2.10.001	Estoque de Mercadoria Para Revenda	97.521,63	0,00	0,00	97.521,63
01.1.2.10.002	Estoque de Matéria-Prima	1.136.042,85	7.748,25	0,00	1.143.791,10
01.1.2.10.003	Estoque de Material de Consumo de AlmoX	1.006.064,14	12.653,32	0,00	1.018.717,46
01.1.2.10.004	Estoque de Produtos Em Elaboração	1.013.147,77	0,00	16.966,23	996.181,54
01.1.2.10.005	Estoque de Produtos Acabados	1.254.041,51	0,00	9.963,35	1.244.078,16
01.2	ATIVO NÃO CIRCULANTE	458.154,95	140,00	8.711,72	449.583,23
01.2.1	ATIVO REALIZÁVEL A LONGO PRAZO	80.947,46	0,00	0,00	80.947,46
01.2.1.02	DEPÓSITOS JUDICIAIS	80.947,46	0,00	0,00	80.947,46
01.2.1.02.001	Causas Trabalhistas	76.142,24	0,00	0,00	76.142,24
01.2.1.02.002	Depositos Judiciais	4.805,22	0,00	0,00	4.805,22
01.2.2	INVESTIMENTOS	4.864,97	140,00	0,00	5.004,97
01.2.2.01	INVESTIMENTOS EM COLIGADAS E CONTROLADAS	4.864,97	140,00	0,00	5.004,97
01.2.2.01.002	Participacoes em Cooperativas de Credito	4.864,97	140,00	0,00	5.004,97
01.2.3	IMOBILIZADO	363.925,93	0,00	8.302,95	355.622,98
01.2.3.01	BENS E DIREITOS EM USO	2.501.487,85	0,00	0,00	2.501.487,85
01.2.3.01.001	Máquinas e Equipamentos Industriais	1.191.716,82	0,00	0,00	1.191.716,82
01.2.3.01.002	Móveis e Utensílios	49.499,56	0,00	0,00	49.499,56
01.2.3.01.003	Ferramentas Industriais	63.464,45	0,00	0,00	63.464,45
01.2.3.01.004	Edificacoes e Construcoes	447.942,09	0,00	0,00	447.942,09
01.2.3.01.005	Veículos	223.171,00	0,00	0,00	223.171,00
01.2.3.01.006	Computadores e Periféricos	199.543,88	0,00	0,00	199.543,88
01.2.3.01.009	Instalacoes Comerciais	2.300,00	0,00	0,00	2.300,00
01.2.3.01.011	Terrenos	131.401,96	0,00	0,00	131.401,96
01.2.3.01.016	Construcoes Em Andamento	192.448,09	0,00	0,00	192.448,09
01.2.3.02	(-) DEPRECIACÃO ACUMULADA	(2.137.561,92)	0,00	8.302,95	(2.145.864,87)
01.2.3.02.001	(-) Máquinas e Equipamentos - Depreciação	(1.191.716,82)	0,00	0,00	(1.191.716,82)
01.2.3.02.002	(-) Móveis e Utensílios - Depreciação	(49.499,56)	0,00	0,00	(49.499,56)
01.2.3.02.003	(-) Ferramentas - Depreciação	(63.464,45)	0,00	0,00	(63.464,45)
01.2.3.02.005	(-) Veículos - Depreciação	(196.722,09)	0,00	714,83	(197.436,92)
01.2.3.02.006	(-) Computadores Periféricos- Depreciação	(195.620,38)	0,00	103,25	(195.723,63)
01.2.3.02.007	(-) Edifícios - Depreciacao	(438.620,11)	0,00	7.465,70	(446.085,81)
01.2.3.02.008	(-) Instalacoes Comerciais - Depreciacao	(1.918,51)	0,00	19,17	(1.937,68)
01.2.4	ATIVO INTANGÍVEL	8.416,59	0,00	408,77	8.007,82
01.2.4.01	BENS DE NATUREZA INTANGÍVEL	68.618,00	0,00	0,00	68.618,00
01.2.4.01.001	Desenvolvimento de Produtos	18.426,50	0,00	0,00	18.426,50
01.2.4.01.002	Marcas e Patentes de Invenção	1.139,50	0,00	0,00	1.139,50
01.2.4.01.006	Softwares ou Programas de Computador	49.052,00	0,00	0,00	49.052,00
01.2.4.02	AMORTIZAÇÃO ACUMULADA	(60.201,41)	0,00	408,77	(60.610,18)
01.2.4.02.001	(-) Desenvolvimento de Prod - Amortização	(18.426,50)	0,00	0,00	(18.426,50)
01.2.4.02.006	(-) Softwares - Amortização	(41.774,91)	0,00	408,77	(42.183,68)
02	PASSIVO	7.518.357,13	920.710,90	1.076.233,02	7.673.879,25

contábil SCI VISUAL Sucessor

INDUSTRIA DE MAQUINAS ELDORADO EIRELI
CNPJ : 79.386.132/0001-53
Balancete de Verificação de 01/07/2021 a 31/07/2021

Folha: 2

Classificação	Nome	30/06/2021	Débito	Crédito	31/07/2021
02.1	PASSIVO CIRCULANTE	11.026.335,66	920.710,90	1.076.233,02	11.181.857,78
02.1.1	FORNECEDORES NACIONAIS	2.262.794,16	244.559,78	359.015,89	2.377.250,27
02.1.1.01	FORNECEDORES DIVERSOS	2.262.794,16	244.559,78	359.015,89	2.377.250,27
02.1.1.01.0001	Fornecedores a Pagar	2.262.794,16	244.559,78	359.015,89	2.377.250,27
02.1.2	EMPRÉSTIMOS E FINANCIAMENTOS	3.406.709,31	388.832,10	410.500,00	3.428.377,21
02.1.2.01	EMPRÉSTIMOS E FINANCIAMENTOS	351.568,81	15.832,10	0,00	335.736,71
02.1.2.01.002	Caixa Econômica Federal S/A	51.671,75	1.874,69	0,00	49.797,06
02.1.2.01.006	Banco Bradesco SA	9.238,45	379,37	0,00	8.859,08
02.1.2.01.010	Banco do Brasil S/A - BB Giro	274.511,75	13.578,04	0,00	260.933,71
02.1.2.01.104	Leasing a Pagar	16.146,86	0,00	0,00	16.146,86
02.1.2.02	EMPRÉSTIMOS DE PESSOAS FISICAS	3.055.140,50	373.000,00	410.500,00	3.092.640,50
02.1.2.02.003	Emprestimos de Terceiros	3.055.140,50	373.000,00	410.500,00	3.092.640,50
02.1.3	OBRIGAÇÕES TRABALHISTAS	2.531.798,83	114.924,14	136.808,12	2.553.682,81
02.1.3.01	FOLHA DE PAGAMENTO DE EMPREGADOS	46.571,40	46.857,37	52.875,92	52.589,95
02.1.3.01.001	Salários a Pagar	45.959,98	45.959,98	52.179,41	52.179,41
02.1.3.01.006	Pensao Alimenticia a Pagar	611,42	897,39	696,51	410,54
02.1.3.02	PAGAMENTO DE DIRIGENTES	979,00	979,00	979,00	979,00
02.1.3.02.001	Pro-Labore a Pagar	979,00	979,00	979,00	979,00
02.1.3.03	ENCARGOS SOCIAIS A PAGAR	2.276.628,15	60.093,91	67.620,52	2.284.154,76
02.1.3.03.001	Contribuicoes Previdenciarias a Pagar	1.385.882,54	39.621,91	40.482,36	1.386.742,99
02.1.3.03.003	F.G.T.S. a Pagar	443.176,06	5.228,99	12.153,53	450.100,60
02.1.3.03.004	Contribuições Sindicais a Recolher	10.198,37	789,09	498,43	9.907,71
02.1.3.03.006	INSS a Recolher - Desoneracao da Folha	437.371,18	14.453,92	14.486,20	437.403,46
02.1.3.04	PROVISÕES TRABALHISTAS A PAGAR	207.620,28	6.993,86	15.332,68	215.959,10
02.1.3.04.001	Prov 13º. Salário a Pagar	32.940,07	1.985,21	5.505,87	36.460,73
02.1.3.04.002	FGTS 13º a Pagar	2.649,69	0,00	440,43	3.090,12
02.1.3.04.003	INSS 13º a Pagar	5.735,69	29,77	401,92	6.107,84
02.1.3.04.004	Prov Férias a Pagar	121.436,88	4.978,88	7.792,35	124.250,35
02.1.3.04.005	FGTS Férias a Pagar	10.587,19	0,00	623,28	11.210,47
02.1.3.04.006	INSS Férias a Pagar	34.270,76	0,00	568,83	34.839,59
02.1.4	OBRIGAÇÕES TRIBUTÁRIAS	2.733.180,27	128.358,47	108.287,90	2.713.109,70
02.1.4.01	IMPOSTOS RETIDOS A RECOLHER	25.361,04	1.608,73	2.747,94	26.500,25
02.1.4.01.001	IRRF a Recolher - Pessoa Física	2.051,17	1.340,47	1.119,26	1.829,96
02.1.4.01.002	IRRF a Recolher - Pessoa Jurídica	482,65	35,09	231,07	678,63
02.1.4.01.003	ISS Retido a Recolher	1.744,08	114,15	703,99	2.333,92
02.1.4.01.005	Contribuicoes Socias Retidas a Recolher	5.934,68	119,02	693,62	6.509,28
02.1.4.01.006	INSS Retido a Recolher	15.148,46	0,00	0,00	15.148,46
02.1.4.02	IMPOSTOS E CONTRIBUIÇÕES S/LUCRO	788.010,63	0,00	0,00	788.010,63
02.1.4.02.004	IRPJ S/Lucro Presumido a Pagar	512.561,73	0,00	0,00	512.561,73
02.1.4.02.005	Contribuicao Social Presumido a Pagar	275.448,90	0,00	0,00	275.448,90
02.1.4.03	IMPOSTOS E CONTRIBUIÇÕES S/RECEITAS	1.919.808,60	126.749,74	105.539,96	1.898.598,82
02.1.4.03.001	ICMS e Contribuicoes a Recolher	45.271,70	48.659,90	48.659,90	45.271,70
02.1.4.03.002	COFINS a Recolher	959.178,11	55.048,27	43.916,97	948.046,81
02.1.4.03.003	PIS a Recolher	183.416,43	15.826,86	9.526,42	177.115,99
02.1.4.03.004	IPI a Recolher	0,00	2.400,79	2.400,79	0,00
02.1.4.03.007	Tributos Municipais a Recolher	2.889,99	0,00	0,00	2.889,99
02.1.4.03.009	Icms e Contribuicoes Parceladas	553.619,62	3.778,04	0,00	549.841,58
02.1.4.03.011	Parcelamento de Impostos Federais	217.904,13	1.035,88	0,00	216.868,25
02.1.4.03.012	(-) Juros Sob. Parcelamentos a Apropriar	(42.471,38)	0,00	1.035,88	(41.435,50)
02.1.5	CONTAS A PAGAR	91.853,09	44.036,41	61.621,11	109.437,79
02.1.5.01	CONTAS DE EMPRESAS PÚBLICAS	42.020,56	44.036,41	46.531,11	44.515,26
02.1.5.01.001	Fatura Energia Elétrica a Pagar	42.020,56	42.020,56	44.515,26	44.515,26
02.1.5.01.002	Servicos Telefonicos a Pagar	0,00	2.015,85	2.015,85	0,00
02.1.5.02	CONTAS A PAGAR DIVERSAS	49.832,53	0,00	15.090,00	64.922,53
02.1.5.02.007	Antecipacao de Clientes	49.832,53	0,00	15.090,00	64.922,53
02.2	PASSIVO NÃO CIRCULANTE	1.736.000,00	0,00	0,00	1.736.000,00
02.2.1	EMPRÉSTIMOS E FINANCIAMENTOS	1.736.000,00	0,00	0,00	1.736.000,00
02.2.1.01	EMPRÉSTIMOS E FINANCIAMENTOS	1.736.000,00	0,00	0,00	1.736.000,00
02.2.1.01.001	Banco do Brasil SA	563.000,00	0,00	0,00	563.000,00
02.2.1.01.002	Caixa Econômica Federal SA	1.100.000,00	0,00	0,00	1.100.000,00
02.2.1.01.104	Banco Bradesco S.A	73.000,00	0,00	0,00	73.000,00
02.3	PATRIMÔNIO LÍQUIDO	(5.243.978,53)	0,00	0,00	(5.243.978,53)
02.3.1	CAPITAL REALIZADO	94.000,00	0,00	0,00	94.000,00
02.3.1.01	CAPITAL SOCIAL	94.000,00	0,00	0,00	94.000,00
02.3.1.01.001	Capital Social Subscrito	94.000,00	0,00	0,00	94.000,00
02.3.4	LUCROS/PREJUÍZOS	(5.337.978,53)	0,00	0,00	(5.337.978,53)
02.3.4.03	PREJUÍZOS ACUMULADOS	(5.337.978,53)	0,00	0,00	(5.337.978,53)
02.3.4.03.001	Prejuízos Acumulados	(5.337.978,53)	0,00	0,00	(5.337.978,53)
03	RECEITAS	2.875.178,86	118.813,87	584.323,91	3.340.688,90

contábil SCI VISUAL Sucessor

INDUSTRIA DE MAQUINAS ELDORADO EIRELI
CNPJ : 79.386.132/0001-53
Balancete de Verificação de 01/07/2021 a 31/07/2021

Folha: 3

Classificação	Nome	30/06/2021	Débito	Crédito	31/07/2021
03.1	RECEITAS OPERACIONAIS	2.870.926,33	118.813,87	584.323,91	3.336.436,37
03.1.1	RECEITA BRUTA COM VENDAS E SERVIÇOS	3.669.918,16	0,00	581.850,33	4.251.768,49
03.1.1.01	RECEITA COM VENDAS NO PAÍS	3.669.918,16	0,00	581.850,33	4.251.768,49
03.1.1.01.002	Vendas Produtos Fabricação Própria Prazo	3.658.878,16	0,00	581.850,33	4.240.728,49
03.1.1.01.004	Revenda de Mercadorias a Prazo	11.040,00	0,00	0,00	11.040,00
03.1.2	DEDUÇÕES RECEITAS COM VENDAS E SERVIÇOS	(824.546,79)	118.639,88	0,00	(943.186,67)
03.1.2.01	DEVOLUÇÕES E ABATIMENTOS	(69.711,02)	0,00	0,00	(69.711,02)
03.1.2.01.001	Devoluções de Vendas	(69.711,02)	0,00	0,00	(69.711,02)
03.1.2.02	IMPOSTOS S/ VENDAS E SERVIÇOS	(754.835,77)	118.639,88	0,00	(873.475,65)
03.1.2.02.001	ICMS S/Vendas e Serviços	(320.240,16)	48.483,49	0,00	(368.723,65)
03.1.2.02.002	PIS S/Vendas e Serviços	(58.799,46)	9.502,10	0,00	(68.301,56)
03.1.2.02.003	COFINS S/Vendas e Serviços	(270.833,71)	43.767,30	0,00	(314.601,01)
03.1.2.02.009	Contribuição Previdenciária S/Receita Bru	(90.945,98)	14.486,20	0,00	(105.432,18)
03.1.2.02.010	IPI S/ Vendas	(14.016,46)	2.400,79	0,00	(16.417,25)
03.1.3	OUTRAS RECEITAS OPERACIONAIS	25.554,96	173,99	2.473,58	27.854,55
03.1.3.01	RECEITAS DE VARIAÇÕES CAMBIAIS	8.942,65	0,00	0,00	8.942,65
03.1.3.01.002	Variacoes Cambiais Ativas	8.942,65	0,00	0,00	8.942,65
03.1.3.02	GANHOS COM APLICAÇÕES FINANCEIRAS	1,21	0,00	2,00	3,21
03.1.3.02.001	Rendimentos de Aplicação do FAF	1,21	0,00	2,00	3,21
03.1.3.03	RECEITAS FINANCEIRAS	17.564,48	0,00	2.471,58	20.036,06
03.1.3.03.002	Descontos Obtidos	17.361,86	0,00	2.471,58	19.833,44
03.1.3.03.003	Creditos Tributarios	202,62	0,00	0,00	202,62
03.1.3.04	IMPOSTOS S/ RECEITAS FINANCEIRAS	(953,38)	173,99	0,00	(1.127,37)
03.1.3.04.001	Pis S/ Receita Financeira	(133,27)	24,32	0,00	(157,59)
03.1.3.04.002	Cofins S/ Receita Financeira	(820,11)	149,67	0,00	(969,78)
03.3	RECEITAS COM IDENTIZAÇÕES TRABALHISTAS	4.252,53	0,00	0,00	4.252,53
03.3.1	INDENIZAÇÕES TRABALHISTAS	4.252,53	0,00	0,00	4.252,53
03.3.1.01	INDENIZAÇÕES TRABALHISTAS	4.252,53	0,00	0,00	4.252,53
03.3.1.01.001	Indenizacao Trabalhista	4.252,53	0,00	0,00	4.252,53
04	CUSTOS E DESPESAS	2.893.605,88	583.853,02	104.918,90	3.372.540,00
04.1	CUSTOS COM AS MERCADORIAS E PRODUTOS	2.333.796,82	479.744,57	104.357,26	2.709.184,13
04.1.2	CUSTO DOS PRODUTOS VENDIDOS	2.332.537,60	479.744,57	104.357,26	2.707.924,91
04.1.2.01	MATERIAS PRIMAS/MATERIAL SEGUNDARIOS	1.593.811,70	268.623,49	59.894,49	1.802.540,70
04.1.2.01.001	Materias-Primas	751.385,84	106.804,60	0,00	858.190,44
04.1.2.01.002	Material Secundario	12.143,11	0,00	0,00	12.143,11
04.1.2.01.003	Fretes Compra de Materiais	17.433,40	2.990,50	0,00	20.423,90
04.1.2.01.004	Aquisicao de Material Intermediario	1.314.091,28	158.827,91	0,00	1.472.919,19
04.1.2.01.005	Aquisicao de material de Embalagem	12.198,84	0,00	0,00	12.198,84
04.1.2.01.006	Impostos e Taxas Estaduais	4.163,42	0,48	0,00	4.163,90
04.1.2.01.007	(-) Devolucao de Compras de Produtos	(6.671,35)	0,00	0,00	(6.671,35)
04.1.2.01.010	(-) Ipi S/Compras	(84.523,98)	0,00	9.238,05	(93.762,03)
04.1.2.01.011	(-) Icms S/Compras Produtos	(238.886,41)	0,00	25.091,23	(263.977,64)
04.1.2.01.012	(-) Pis S/Compras Produtos	(33.449,95)	0,00	4.560,28	(38.010,23)
04.1.2.01.013	(-) Cofins S/Compras Produtos	(154.072,50)	0,00	21.004,93	(175.077,43)
04.1.2.02	CUSTO MAO DE OBRA	310.382,04	65.911,76	15.147,10	361.146,70
04.1.2.02.001	Salarios Producao	258.006,67	56.952,16	14.407,10	300.551,73
04.1.2.02.002	Horas Extras Producao	4.118,53	303,94	0,00	4.422,47
04.1.2.02.004	Aviso Previo/Indenizacoes Producao	2.997,54	0,00	0,00	2.997,54
04.1.2.02.007	Adicional de Insalubridade Producao	1.320,00	220,00	0,00	1.540,00
04.1.2.02.012	Gastos Com Equipamentos de Seguranca	175,00	0,00	0,00	175,00
04.1.2.02.013	Adicional Periculosidade	4.004,19	785,66	0,00	4.789,85
04.1.2.02.014	Despesas com Alimentação	39.760,11	7.650,00	740,00	46.670,11
04.1.2.03	ENCARGOS SOCIAIS MAO DE OBRA	34.632,21	21.890,71	14.021,87	42.501,05
04.1.2.03.001	I.N.S.S Producao	3.710,50	17.776,31	14.021,87	7.464,94
04.1.2.03.002	F.G.T.S Producao	25.501,53	4.114,40	0,00	29.615,93
04.1.2.03.003	Multa Rescisoria F.G.T.S Producao	5.420,18	0,00	0,00	5.420,18
04.1.2.04	PROVISÕES E ENCARGOS SOCIAIS	77.324,26	11.900,58	0,00	89.224,84
04.1.2.04.001	Provisao 13 Salario Producao	27.470,42	4.227,03	0,00	31.697,45
04.1.2.04.002	I.N.S.S Provisao 13 Salario Producao	3.411,81	308,55	0,00	3.720,36
04.1.2.04.003	F.G.T.S Provisao 13 Salario Producao	2.212,19	338,13	0,00	2.550,32
04.1.2.04.004	Provisao Ferias Producao	35.285,49	6.094,52	0,00	41.380,01
04.1.2.04.005	I.N.S.S Provisao Ferias Producao	6.067,54	444,88	0,00	6.512,42
04.1.2.04.006	F.G.T.S Provisao Ferias Producao	2.876,81	487,47	0,00	3.364,28
04.1.2.05	CUSTOS GERAIS DE PRODUÇÃO	287.330,05	104.890,02	15.293,80	376.926,27
04.1.2.05.003	Energia Eletrica Producao	174.496,43	44.515,26	13.705,67	205.306,02
04.1.2.05.006	Manutencao e Conservacao Producao	8.854,93	11.543,42	0,00	20.398,35
04.1.2.05.008	Depreciacoes e Amortizacoes Producao	46.340,23	7.465,70	0,00	53.805,93
04.1.2.05.011	Servicos de Terceiros - Pessoa Juridica	10.374,93	13.901,58	0,00	24.276,51
04.1.2.05.012	Material de Uso e Consumo Producao	33.247,99	2.908,32	1.588,13	34.568,18

contábil SCI VISUAL Sucessor

INDUSTRIA DE MAQUINAS ELDORADO EIRELI
CNPJ : 79.386.132/0001-53
Balancete de Verificação de 01/07/2021 a 31/07/2021

Folha: 4

Classificação	Nome	30/06/2021	Débito	Crédito	31/07/2021
04.1.2.05.014	Material de Embalagem Producao	3.422,10	0,00	0,00	3.422,10
04.1.2.05.015	Matutencão e Conservação de Maquinas	10.593,44	24.555,74	0,00	35.149,18
04.1.2.06	TRANSFERENCIAS ESTOQUES	29.057,34	6.528,01	0,00	35.585,35
04.1.2.06.001	Apuracao do Custo dos Produtos	29.057,34	6.528,01	0,00	35.585,35
04.1.4	CUSTOS DAS MERCADORIAS REVENDIDAS	1.259,22	0,00	0,00	1.259,22
04.1.4.01	CUSTOS DAS MERCADORIAS REVENDIDAS	(296,78)	0,00	0,00	(296,78)
04.1.4.01.001	Compra de Mercadoria P/Revenda	116,33	0,00	0,00	116,33
04.1.4.01.007	(-)Bonificacoes Recebidas	(116,33)	0,00	0,00	(116,33)
04.1.4.01.009	(-)Icms S/Compras	(296,78)	0,00	0,00	(296,78)
04.1.4.02	TRANSFERENCIAS PARA ESTOQUE/CUSTO	1.556,00	0,00	0,00	1.556,00
04.1.4.02.001	Apuracao Custo Das Mercadorias Vendidas	1.556,00	0,00	0,00	1.556,00
04.2	DESPESAS COMERCIAIS/ADMINISTRATIVAS	559.809,06	104.108,45	561,64	663.355,87
04.2.1	DESPESAS OPERACIONAIS	371.101,80	74.079,13	561,64	444.619,29
04.2.1.01	DESPESAS TRABALHISTAS	132.101,73	25.985,60	329,03	157.758,30
04.2.1.01.001	Salários e Ordenados	105.281,86	18.750,42	329,03	123.703,25
04.2.1.01.002	Pró-Labore	6.600,00	1.100,00	0,00	7.700,00
04.2.1.01.003	Horas Extras	1.321,52	15,78	0,00	1.337,30
04.2.1.01.004	Férias	9.789,71	1.697,83	0,00	11.487,54
04.2.1.01.005	13.Salário	7.340,68	1.278,84	0,00	8.619,52
04.2.1.01.011	Indenizacao Aviso Previo	558,66	3.057,73	0,00	3.616,39
04.2.1.01.014	Despesas Medicas	1.209,30	85,00	0,00	1.294,30
04.2.1.02	ENCARGOS SOCIAIS	54.568,26	9.988,98	29,77	64.527,47
04.2.1.02.001	I.N.S.S.	25.753,05	1.494,42	0,00	27.247,47
04.2.1.02.002	F.G.T.S.	5.095,20	970,00	0,00	6.065,20
04.2.1.02.003	Multa Rescisória FGTS	0,00	7.069,13	0,00	7.069,13
04.2.1.02.006	F.G.T.S Prov. 13 Salario	587,17	102,30	0,00	689,47
04.2.1.02.007	I.N.S.S. Prov. 13 Salario	2.351,94	93,37	29,77	2.415,54
04.2.1.02.008	F.G.T.S Prov. Ferias	783,01	135,81	0,00	918,82
04.2.1.02.009	I.N.S.S Prov. Ferias	19.997,89	123,95	0,00	20.121,84
04.2.1.03	DESPESAS COMERCIAIS/ADMINISTRATIVAS	184.431,81	38.104,55	202,84	222.333,52
04.2.1.03.001	Comissões S/Vendas	13.715,01	1.687,20	0,00	15.402,21
04.2.1.03.002	Aluguel	3.541,30	500,00	0,00	4.041,30
04.2.1.03.003	Água e Esgoto	1.388,30	246,35	0,00	1.634,65
04.2.1.03.005	Manutencao de Sistema de Informatica	13.841,22	2.091,72	0,00	15.932,94
04.2.1.03.006	Material de Expediente	857,10	0,00	0,00	857,10
04.2.1.03.009	Manutenção e Conservação	26.031,55	2.920,00	0,00	28.951,55
04.2.1.03.010	Combustíveis e Lubrificantes	1.400,00	0,00	0,00	1.400,00
04.2.1.03.012	Correios e Malotes	7.452,15	1.620,10	0,00	9.072,25
04.2.1.03.013	Depreciações e Amortizações	7.476,12	1.246,02	0,00	8.722,14
04.2.1.03.015	Fretes e Carretos	2.788,29	889,03	202,84	3.474,48
04.2.1.03.017	Manutencao e Conservacao de Veiculos	12.219,00	300,00	0,00	12.519,00
04.2.1.03.020	Serviços de Terceiros - PJ	71.776,05	23.700,75	0,00	95.476,80
04.2.1.03.022	Feiras/Congressos/Simpósios/Cursos	674,84	0,00	0,00	674,84
04.2.1.03.023	Despesas Telefone/Celular	12.139,49	2.015,85	0,00	14.155,34
04.2.1.03.024	Despesas Com Veiculos	380,00	0,00	0,00	380,00
04.2.1.03.029	Material de Uso e Consumo	373,71	176,41	0,00	550,12
04.2.1.03.032	Contribuicoes Entidades de Classe	545,84	0,00	0,00	545,84
04.2.1.03.036	Despesas Legais e Cartorio	145,44	0,00	0,00	145,44
04.2.1.03.038	Despesas Indedutíveis	7.686,40	711,12	0,00	8.397,52
04.2.3	DESPESAS FINANCEIRAS	131.780,91	20.517,83	0,00	152.298,74
04.2.3.01	DESPESAS OPERACIONAIS FINANCEIRAS	131.780,91	20.517,83	0,00	152.298,74
04.2.3.01.003	Juros de Financiamentos	106.939,94	13.052,42	0,00	119.992,36
04.2.3.01.004	Descontos Concedidos	225,00	0,00	0,00	225,00
04.2.3.01.005	Multas Pagamentos Vencidos	4.857,28	5.794,22	0,00	10.651,50
04.2.3.01.006	Tarifas Bancarias	9.844,49	1.001,13	0,00	10.845,62
04.2.3.01.007	Juros de Mora	9.807,93	668,20	0,00	10.476,13
04.2.3.01.010	Juros Bancarios	106,27	1,86	0,00	108,13
04.2.4	DESPESAS OPERACIONAIS TRIBUTÁRIAS	56.926,35	9.511,49	0,00	66.437,84
04.2.4.01	IMPOSTOS	50.711,07	7.707,13	0,00	58.418,20
04.2.4.01.001	IOF	6.811,31	2,56	0,00	6.813,87
04.2.4.01.003	IPTU	31.856,67	6.595,98	0,00	38.452,65
04.2.4.01.004	IPVA	1.085,64	703,24	0,00	1.788,88
04.2.4.01.006	Impostos e Taxas Municipais	893,35	276,50	0,00	1.169,85
04.2.4.01.007	Impostos e Taxas Estaduais	8.184,53	128,85	0,00	8.313,38
04.2.4.01.008	Impostos e Taxas Federais	1.879,57	0,00	0,00	1.879,57
04.2.4.02	MULTAS TRIBUTARIAS	6.215,28	1.804,36	0,00	8.019,64
04.2.4.02.002	Multas/Fiscais/Punitivas	6.215,28	1.804,36	0,00	8.019,64



PAULO JOSE DE SOUSA

Administrador

CPF: 222.392.359-34

Assinado de forma digital por GISLEINE CRISTINA SCHWARTZ
IMME:0209964995 IMME:02099649952
2 Dados: 2021.09.08 08:32:26 -03'00'

GISLEINE CRISTINA SCHWARTZ IMME

Contabilista

CPF: 020.996.499-52

CRC: 1.SC-024438/O-2

INDUSTRIA DE MAQUINAS ELDORADO EIRELI
CNPJ : 79.386.132/0001-53
Demonstração do Resultado de 01/07/2021 a 31/07/2021

Folha: 1

Classificação	Nome	movimento	Saldo atual
01	RECEITAS	581.850,33C	4.251.768,49C
01.1	RECEITAS OPERACIONAIS	581.850,33C	4.251.768,49C
01.1.1	RECEITA BRUTA COM VENDAS E SERVIÇOS	581.850,33C	4.251.768,49C
01.1.1.01	RECEITA COM VENDAS NO PAÍS	581.850,33C	4.251.768,49C
01.1.1.01.002	Vendas Produtos Fabricação Própria Prazo	581.850,33C	4.240.728,49C
01.1.1.01.004	Revenda de Mercadorias a Prazo	0,00C	11.040,00C
02	(-)DEDUÇÕES DAS RECEITAS C/VENDAS E SERVIÇOS	118.639,88D	943.186,67D
02.01	DEVOLUÇÕES E ABATIMENTOS	0,00D	69.711,02D
02.01.001	Devoluções de Vendas	0,00D	69.711,02D
02.02	IMPOSTOS S/VENDAS E SERVIÇOS	118.639,88D	873.475,65D
02.02.001	ICMS S/Vendas e Serviços	48.483,49D	368.723,65D
02.02.002	PIS S/Vendas e Serviços	9.502,10D	68.301,56D
02.02.003	COFINS S/Vendas e Serviços	43.767,30D	314.601,01D
02.02.004	Contribuição Social S/Vendas e Serviços	14.486,20D	105.432,18D
02.02.005	IPI s/Vendas e Serviços	2.400,79D	16.417,25D
03	= RECEITA OPERACIONAL LÍQUIDA	463.210,45C	3.308.581,82C
04	(-) CUSTOS	375.387,31D	2.709.184,13D
04.1	CUSTOS DAS MERCADORIAS VENDIDAS	0,00D	1.259,22D
04.2	CUSTO DOS PRODUTOS VENDIDOS	375.387,31D	2.707.924,91D
05	= RESULTADO OPERACIONL BRUTO	87.823,14C	599.397,69C
06	(-) DESPESAS	103.546,81D	663.355,87D
06.1	DESPESAS OPERACIONAIS	73.517,49D	444.619,29D
06.1.01	DESPESAS TRABALHISTAS	25.656,57D	157.758,30D
06.1.02	ENCARGOS SOCIAIS	9.959,21D	64.527,47D
06.1.03	DESPESAS GERAIS	37.901,71D	222.333,52D
06.2	(-) DESPESAS OPERACIONAIS FINANCEIRAS	20.517,83D	152.298,74D
06.3	(-) DESPESAS OPERACIONAIS TRIBUTÁRIAS	9.511,49D	66.437,84D
06.3.01	IMPOSTOS E TAXAS TRIBUTARIAS	7.707,13D	58.418,20D
06.3.02	MULTAS FISCAIS	1.804,36D	8.019,64D
07	RECEITAS FINANCEIRAS	2.299,59C	32.107,08C
07.01	RECEITAS COM ATUALIZAÇÕES	0,00C	8.942,65C
07.01.002	Variação Cambial Ativa	0,00C	8.942,65C
07.02	GANHOS COM APLICAÇÕES FINANCEIRAS	2,00C	3,21C
07.03	OUTRAS RECEITAS FINANCEIRAS	2.297,59C	23.161,22C
08	= RESULTADO OPERACIONAL	13.424,08D	31.851,10D
11	= RESULTADO ANTES DAS PARTICIPAÇÕES E IMPOSTOS	13.424,08D	31.851,10D
14	= RESULTADO LÍQUIDO DO EXERCÍCIO	13.424,08D	31.851,10D
14.01	RESULTADO LÍQUIDO DO EXERCÍCIO	13.424,08D	31.851,10D
14.01.001	Resultado Líquido do Exercício	13.424,08D	31.851,10D


 PAULO JOSE DE SOUSA
 Administrador
 CPF : 222.392.359-34

GISLEINE CRISTINA
 SCHWARTZ
 IMME:02099649952

Assinado de forma digital por
 GISLEINE CRISTINA SCHWARTZ
 IMME:02099649952
 Dados: 2021.09.08 08:30:39 -03'00'

GISLEINE CRISTINA SCHWARTZ IMME
 Contabilista
 CPF : 020.996.499-52
 CRC : 1.SC-024438/O-2