

**EXMO(A) SR(A) DR(A) JUIZ(ÍZA) DE DIREITO DA 2ª VARA CÍVEL DA  
COMARCA DE TUBARÃO – SC**

**Processo: 0001459-36.2018.8.24.0075**

**Tipo: Recuperação Judicial**

**Autores: A. NUNES & CIA LTDA E PETRONUNES TRANSPORTADOR,  
REVENDEDOR E RETALHISTA DE DERIVADOS DE PETRÓLEO  
LTDA.**

**GLADIUS CONSULTORIA E GESTÃO EMPRESARIAL S/S LTDA,** neste ato representada por seu administrador, **Agenor Daufenbach Júnior, Administrador Judicial** no processo de **RECUPERAÇÃO JUDICIAL** de **A. Nunes & Cia Ltda e Petronunes Transportador, Revendedor E Retalhista De Derivados De Petróleo Ltda.**, vem, respeitosamente, a presença de V. Exa., informar e ao final requerer o que segue:

Visando dar efetividade ao art. 22, II, "c" da Lei 11.101/2005, vem esta administração judicial apresentar:

***RELATÓRIO MENSAL DAS ATIVIDADES DA DEVEDORA***

Elaborando relatórios relativos ao faturamento mensal, indicadores financeiros bem como o número de funcionários ligados as empresa autora, como forma de monitoramento de suas atividades e intensidade de continuidade da produção.

Desta feita, além dos dados industriais informados nesta peça, traz-se anexo o Balancete contábil do mês de **Janeiro/2019**, subscritos pelos diretores da recuperanda bem como pelo contador da mesma.

## 1 - DO INFORME DAS ATIVIDADES DAS RECUPERANDAS


Como relatado na inicial, a recuperanda A. Nunes é uma rede de postos de combustíveis que possui "bandeira" própria, além de uma marca de produtos gourmet, chamada ANunes Gourmet.

Em relação a outra recuperanda, PETRONUNES, dedica-se ao comércio atacadista de combustíveis, lubrificantes e Arla32. Com foco no desenvolvimento de tecnologia exclusiva, oferece o *hardware* e *software* para gestão do consumo de abastecimento de veículos, bem como serviço de Engenharia Ambiental própria.

### 1.1 – Dos Indicadores Financeiros e Indicadores contábeis de liquidez e variação patrimonial:

O faturamento bruto do Grupo atingiu, no mês de **Janeiro/2019**, o valor de **R\$ 8.358.819**, tendo um aumento de 9,82% em relação ao mês anterior:

**Faturamento (Em R\$) - 2019**

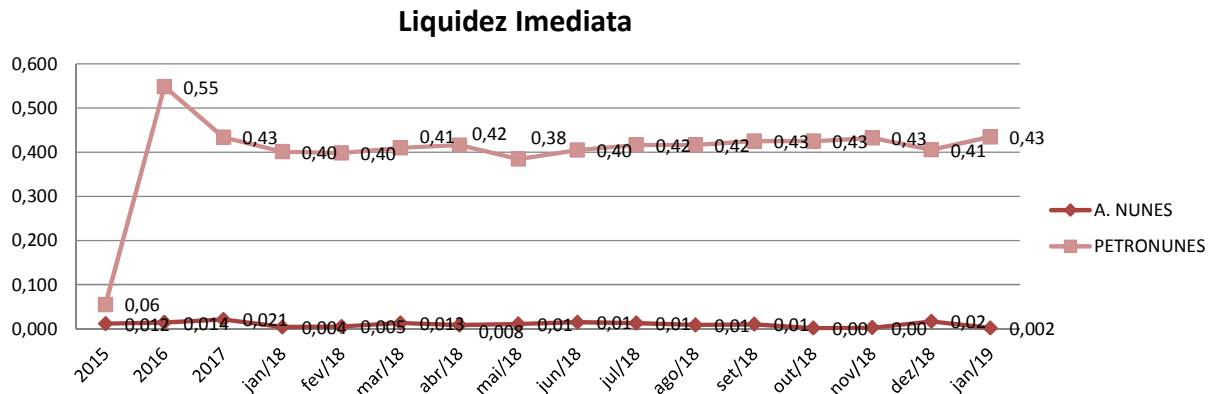


Os indicadores contábeis de liquidez têm por objetivo medir a capacidade da empresa em liquidar com seus compromissos a curto prazo e demonstram o índice de sua solvência geral. Estes índices demonstram quanto a empresa possui disponível para cada R\$ 1,00 de compromissos assumidos.

### Liquidez Imediata

O índice de liquidez imediata é o quociente que compara o Disponível e o Passivo Circulante ou Obrigações de Curto Prazo. Ou seja, quanto das obrigações de até 12 meses a empresa consegue liquidar com os recursos que ela consegue transformar em dinheiro imediatamente para cada R\$ 1,00 de obrigação.

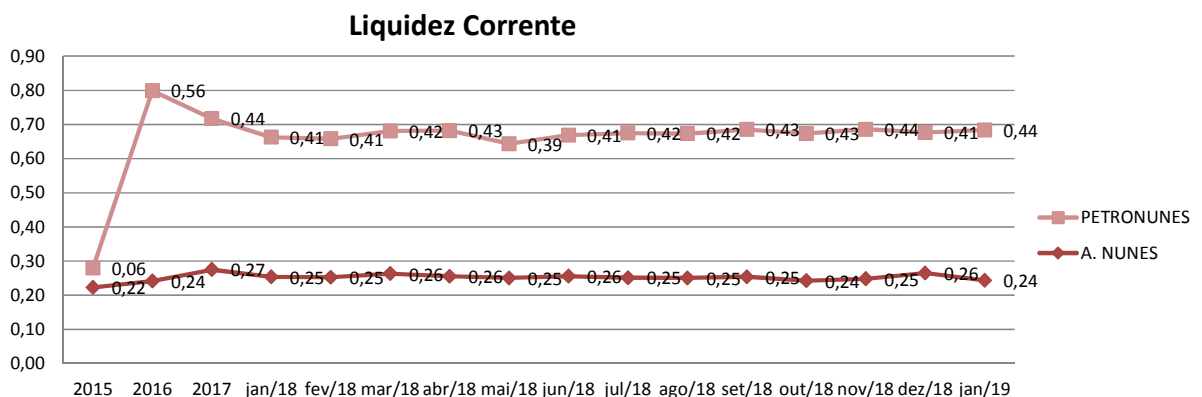
Pode-se visualizar nos gráficos abaixo as representações dos comportamentos destes índices dos últimos anos até o período atual das empresas autoras:



### Liquidez Corrente

O índice de liquidez corrente é o comparativo entre o Ativo Circulante e o Passivo Circulante. Ou seja, quanto das disponibilidades, bens ou direitos que a empresa possui de curto prazo para quitar com suas obrigações, também do curto prazo de até 12 meses, para cada R\$ 1,00 devido.

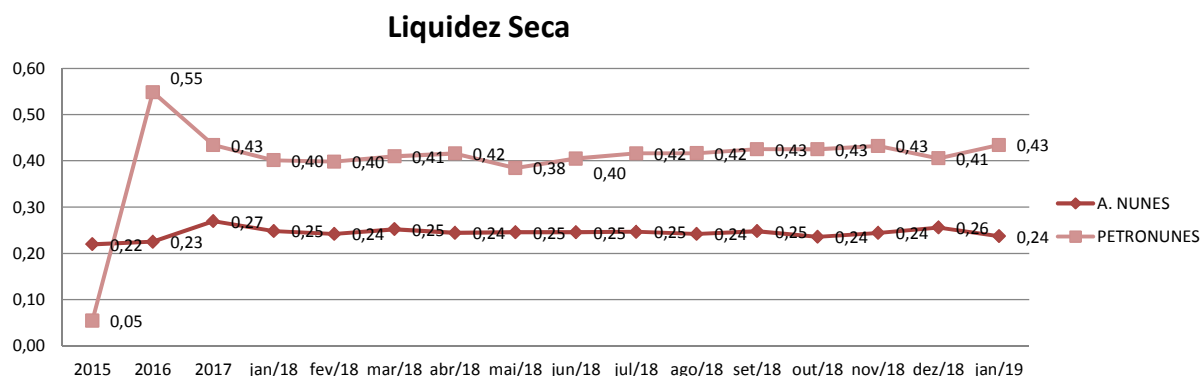
Conclui-se pela evolução do índice no gráfico abaixo, com as representações dos comportamentos deste nos últimos exercícios.



## Liquidez Seca

O índice de liquidez seca mostra a posição da empresa caso necessite utilizar todo seu Ativo Circulante, com exclusão da conta de Estoques, uma vez que este não tem uma data definida para sua transformação em dinheiro, para quitar seu Passivo Circulante ou Obrigações de Curto Prazo.

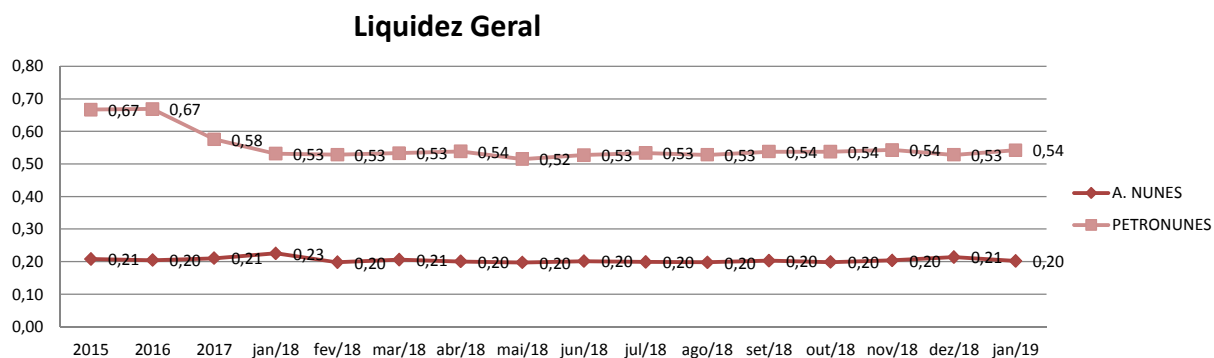
Assim é a evolução destes índices nos últimos períodos:



## Liquidez Geral

O índice de liquidez geral difere-se dos outros índices de liquidez, pois é o confronto entre o Exigível Total e o Realizável Total da empresa. Ele indica o quanto a empresa conseguirá honrar com seus compromissos de curto e longo prazo, contando com todos seus bens e direitos de curto e longo prazo também. Ou seja, quanto ela possui em bens e direitos para cumprir com cada R\$ 1,00 de dívida no curto e longo prazo.


Graficamente:



## 1.2- Da composição do quadro de funcionários consolidados

O quadro de funcionários é composto por profissionais atuantes na área Administrativa e na Produção, chegando a um total de **57 funcionários** ligados as recuperandas no mês corrente, sendo que **05 encontram-se afastados**. Desta forma, segue abaixo sua representação gráfica.

### Quadro Geral de Pessoal - 2019



## 1.3 – Dos Dados de Produção

Como já citado anteriormente, as empresas revendem combustíveis, bem como são voltados ao comércio atacadista de combustíveis, lubrificantes e Arla32, sendo assim, sua produção/revenda é representada na medida Litros:

### Revenda (em Litros) 2019



As informações aqui reproduzidas foram trazidas por relatórios da recuperanda, em seus respectivos setores.

Frente ao exposto, vem esta administração judicial, **REQUERER** juntada *Relatório Mensal das Atividades da Devedora*, cumprindo assim o art. 22, II, "c" da Lei 11.101/2005, **bem como dos documentos que a acompanham**, quais sejam:

- ✓ Balancete Contábil de **Janeiro/2019**;

Termos em que,  
Pede deferimento,

Tubarão - SC, 18 de Março de 2019.

  
**GLADIUS CONSULTORIA E GESTÃO EMPRESARIAL S/S LTDA**  
**Agenor Daufenbach Júnior**  
**Adm. Judicial** CRA/SC 6410 – OAB/SC 32.401

Código	Classificação	Conta	Saldo Anterior	Débito	Crédito	Saldo
11579	1	<b>ATIVO</b>	12.660.322,73D	12.202.989,55	12.686.824,51	12.176.487,77D
11580	1.1	<b>CIRCULANTE</b>	5.901.540,60D	12.153.222,46	12.655.012,81	5.399.750,25D
11581	1.1.01	<b>DISPONIBILIDADES</b>	372.366,95D	5.772.863,40	6.106.584,50	38.645,85D
19154	1.1.01.02	<b>CAIXA</b>	369.109,02D	3.441.799,76	3.775.283,76	35.625,02D
19156	1.1.01.04	<b>BANCOS CONTA MOVIMENTO</b>	257,93D	2.331.063,64	2.331.300,74	20,83D
19158	1.1.01.05	<b>APLICACAO LIQUIDEZ IMEDIATA</b>	3.000,00D	0,00	0,00	3.000,00D
11515	1.1.02	<b>CREDITOS - CONTAS A RECEBER</b>	4.060.460,27D	111.161,31	167.779,29	4.003.842,29D
11526	1.1.02.02	<b>CONTAS A RECEBER</b>	4.060.460,27D	111.161,31	167.779,29	4.003.842,29D
11443	1.1.03	<b>ESTOQUES</b>	192.211,81D	2.533.701,60	2.589.266,98	136.646,43D
11444	1.1.03.01	<b>ESTOQUE DE COMBUSTIVEIS</b>	167.315,09D	2.532.716,60	2.589.027,98	111.003,71D
11449	1.1.03.02	<b>ESTOQUE LUBRIFICANTES</b>	2.085,84D	985,00	239,00	2.831,84D
11454	1.1.03.03	<b>ESTOQUE DE PECAS E ACESSORIOS</b>	20.624,77D	0,00	0,00	20.624,77D
19215	1.1.03.04	<b>ESTOQUE DE FILTROS</b>	2.143,11D	0,00	0,00	2.143,11D
19223	1.1.03.05	<b>ESTOQUE LOJA DE CONVENIENCIA</b>	43,00D	0,00	0,00	43,00D
11554	1.1.05	<b>OUTROS CREDITOS</b>	1.276.501,57D	3.735.496,15	3.791.382,04	1.220.615,68D
11555	1.1.05.01	<b>ADIANTAMENTOS FUNCIONARIOS</b>	8.305,97D	3.377,90	3.455,97	8.227,90D
11564	1.1.05.02	<b>ADIANTAMENTOS</b>	857.002,81D	692.305,53	754.319,50	794.988,84D
11571	1.1.05.03	<b>CREDITOS TRIBUT / FISCAIS</b>	411.192,79D	30.553,00	24.346,85	417.398,94D
19201	1.1.05.04	<b>MUTUOS A EMPRESAS COLIGADAS</b>	0,00	3.009.259,72	3.009.259,72	0,00
11465	1.2	<b>NÃO CIRCULANTE</b>	6.758.782,13D	49.767,09	31.811,70	6.776.737,52D
11466	1.2.01	<b>REALIZAVEL A LONGO PRAZO</b>	1.240.008,96D	49.767,09	0,00	1.289.776,05D
716400	1.2.01.02	<b>APLICACOES FINANCEIRAS</b>	225.844,83D	10,00	0,00	225.854,83D
508411	1.2.01.05	<b>DEPOSITOS/BLOQUEIOS JUDICIAIS</b>	255.445,25D	0,00	0,00	255.445,25D
998330	1.2.01.06	<b>MUTUOS A EMPRESAS L.P</b>	758.718,88D	49.757,09	0,00	808.475,97D
11167	1.2.03	<b>ATIVO IMOBILIZADO</b>	2.432.701,40D	0,00	31.811,70	2.400.889,70D
11497	1.2.03.01	<b>IMOBILIZADO TECNICO</b>	9.748.678,67D	0,00	0,00	9.748.678,67D
11374	1.2.03.02	<b>(-) DEPRECIACAO / AMORTIZACAO AC</b>	7.474.130,83C	0,00	31.811,70	7.505.942,53C
19280	1.2.03.03	<b>IMOBILIZADO EM ANDAMENTO</b>	158.153,56D	0,00	0,00	158.153,56D
922371	1.2.04	<b>INTANGÍVEL</b>	3.086.071,77D	0,00	0,00	3.086.071,77D
922319	1.2.04.01	<b>OPERACIONAL INCORPÓREO</b>	3.121.613,18D	0,00	0,00	3.121.613,18D
850242	1.2.04.02	<b>(-) AMORT. ACUMULADA</b>	35.541,41C	0,00	0,00	35.541,41C
11384	2	<b>PASSIVO</b>	13.573.775,19C	3.069.829,06	2.630.128,85	13.134.074,98C
11385	2.1	<b>CIRCULANTE</b>	22.360.371,21C	2.808.160,22	2.630.128,85	22.182.339,84C
11386	2.1.01	<b>EXIGIVEL A CURTO PRAZO</b>	22.014.889,57C	2.808.160,22	2.630.128,85	21.836.858,20C
19286	2.1.01.01	<b>FORNECEDORES</b>	13.613.453,42C	2.679.991,64	2.469.284,56	13.402.746,34C
19288	2.1.01.02	<b>OBRIGACOES TRABALHISTAS</b>	4.669.270,86C	75.001,44	105.503,38	4.699.772,80C
19294	2.1.01.03	<b>OBRIGACOES TRIBUTARIAS / FISCAIS</b>	913.792,14C	27.315,67	36.273,59	922.750,06C
998355	2.1.01.06	<b>SALDO NEGATIVO C/C</b>	211.170,05C	0,00	0,00	211.170,05C
19322	2.1.01.08	<b>EMPRESTIMOS E CAP.GIROS</b>	2.463.846,28C	0,00	0,00	2.463.846,28C
19330	2.1.01.09	<b>FINANCIAMENTOS</b>	30.750,73C	0,00	0,00	30.750,73C
19340	2.1.01.10	<b>CONVENIOS A PAGAR</b>	18.417,55C	9.916,32	9.916,32	18.417,55C
19354	2.1.01.11	<b>ADIANTAMENTOS</b>	94.188,54C	15.935,15	9.151,00	87.404,39C
19339	2.1.03	<b>OUTRAS CONTAS</b>	345.481,64C	0,00	0,00	345.481,64C
5180867	2.1.03.04	<b>CONTA TRANSITORIA</b>	345.481,64C	0,00	0,00	345.481,64C
11304	2.2	<b>NAO CIRCULANTE</b>	11.177.623,00C	261.668,84	0,00	10.915.954,16C
11305	2.2.01	<b>EXIGIVEL A LONGO PRAZO</b>	11.177.623,00C	261.668,84	0,00	10.915.954,16C
19363	2.2.01.01	<b>EMPRESTIMOS LONGO PRAZO</b>	4.683.545,66C	0,00	0,00	4.683.545,66C
19376	2.2.01.02	<b>FINANCIAMENTOS LONGO PRAZO</b>	85.910,00C	0,00	0,00	85.910,00C
19384	2.2.01.03	<b>MUTUOS A EMPRESAS COLIGADAS - LC</b>	6.397.507,88C	261.668,84	0,00	6.135.839,04C
349474	2.2.01.04	<b>OBRIGACOES TRIBUT / FISCAIS A REC</b>	10.659,46C	0,00	0,00	10.659,46C
11316	2.3	<b>PATRIMONIO LIQUIDO</b>	19.964.219,02D	0,00	0,00	19.964.219,02D
11317	2.3.01	<b>CAPITAL SOCIAL</b>	4.142.704,00C	0,00	0,00	4.142.704,00C
998995	2.3.01.01	<b>CAPITAL SOCIAL SUBSCRITO</b>	4.142.704,00C	0,00	0,00	4.142.704,00C
998996	2.3.02	<b>RESERVAS</b>	464.329,29C	0,00	0,00	464.329,29C
11320	2.3.02.01	<b>RESERVA DE CAPITAL</b>	450.013,79C	0,00	0,00	450.013,79C
11325	2.3.02.03	<b>RESERVA DE LUCRO</b>	14.315,50C	0,00	0,00	14.315,50C
999103	2.3.03	<b>AJUSTES DE AVALIACOES PATRIMONIAI</b>	3.000.000,00C	0,00	0,00	3.000.000,00C
999104	2.3.03.01	<b>AJUSTE DE REAVALIACOES PATRIMON</b>	3.000.000,00C	0,00	0,00	3.000.000,00C
999258	2.3.04	<b>AJUSTES</b>	10.619.739,52D	0,00	0,00	10.619.739,52D

*(Handwritten signatures and initials)*

Código	Classificação	Conta	Saldo Anterior	Débito	Crédito	Saldo
999259	2.3.04.01	AJUSTES RETROSPECTIVOS	10.619.739,52D	0,00	0,00	10.619.739,52D
998997	2.3.05	LUCROS OU PREJUIZOS ACUMULADOS	16.951.512,79D	0,00	0,00	16.951.512,79D
11307	2.3.05.01	LUCROS/PREJUIZOS ACUMULADOS	16.951.512,79D	0,00	0,00	16.951.512,79D
11334	3	CONTAS DO RESULTADO	913.452,46D	2.715.180,49	2.671.045,74	957.587,21D
11335	3.1	LUCRO BRUTO	2.684.877,76C	2.363.894,89	2.665.677,43	2.986.660,30C
11336	3.1.01	RECEITA LIQUIDA	26.855.243,94C	52.607,98	2.665.677,43	29.468.313,39C
11337	3.1.01.01	RECEITA BRUTA	27.238.214,52C	0,00	2.665.677,43	29.903.891,95C
11342	3.1.01.02	(-) DEDUCOES DA REC. BRUTA	382.970,58D	52.607,98	0,00	435.578,56D
11348	3.1.02	CUSTOS TOTAIS	24.170.366,18D	2.311.286,91	0,00	26.481.653,09D
11349	3.1.02.01	CUSTO DE PRODUTOS VENDIDOS	24.170.366,18D	2.311.286,91	0,00	26.481.653,09D
11426	3.2	DESPEAS OPERACIONAIS	3.465.448,27D	339.813,00	4.371,01	3.800.890,26D
11355	3.2.01	DESPEAS OPERACIONAIS POSTOS	3.465.448,27D	339.813,00	4.371,01	3.800.890,26D
455268	3.2.01.01	DESPEAS ADMINISTRATIVAS	2.223.347,06D	228.335,26	2.728,08	2.448.954,24D
455347	3.2.01.02	DESPEAS TRABALHISTAS	1.242.101,21D	111.477,74	1.642,93	1.351.936,02D
11176	3.3	RECEITAS E DESPEAS FINANCEIRAS OP	51.835,63D	11.472,60	347,30	62.960,93D
20261	3.3.01	RECEITAS E DESPEAS FINANCEIRAS	51.835,63D	11.472,60	347,30	62.960,93D
20264	3.3.01.01	DESPEAS FINANCEIRAS	56.277,75D	11.472,60	0,00	67.750,35D
20367	3.3.01.02	RECEITAS FINANCEIRAS	4.442,12C	0,00	347,30	4.789,42C
11194	3.4	OUTROS RESULTADOS OPERACIONAIS	81.046,32D	0,00	650,00	80.396,32D
20566	3.4.01	OUTRAS RECEITAS/DESPEAS OPERACI	81.046,32D	0,00	650,00	80.396,32D
20567	3.4.01.01	OUTRAS DESPEAS OPERACIONAIS	84.997,73D	0,00	0,00	84.997,73D
20573	3.4.01.02	OUTRAS RECEITAS	3.951,41C	0,00	650,00	4.601,41C



EDINA N. CAETANO FLORIANI  
Procuradora  
CPF 035.218.909-10  
GRUPO A. NUNES



Katia Regina Nunes Vieira  
Procuradora  
CPF 052.052.359-84  
GRUPO A. NUNES



João Roberto Tavares  
Contador CRC/SC - 031424  
CPF 036.367.529-95



Classificação	Conta	Saldo Anterior	Débito	Crédito	Saldo Final
1	ATIVO	44.441.900,45 d	24.260.328,79	23.468.227,62	45.234.001,62 d
1.1	ATIVO CIRCULANTE	18.281.192,57 d	24.205.747,79	23.153.935,28	19.333.005,08 d
1.1.01	DISPONIVEL	18.024.912,10 d	17.587.556,22	16.535.743,71	19.076.724,61 d
1.1.01.01	CAIXA GERAL	8.766,26 d	1.533.070,32	1.531.758,79	10.077,79 d
1.1.01.01.01	CAIXA MATRIZ	8.766,26 d	1.533.070,32	1.531.758,79	10.077,79 d
1.1.01.02	BANCOS	552.836,83 d	7.842.277,68	7.833.583,97	561.530,54 d
1.1.01.02.01	BANCOS CONTA MOVIMENTO	861,60 d	7.842.277,68	7.833.583,97	9.555,31 d
1.1.01.02.02	OPERACOES MERCADO ABERTO	551.975,23 d	0,00	0,00	551.975,23 d
1.1.01.03	CLIENTES	9.254.814,15 d	6.887.159,68	5.776.353,90	10.365.619,93 d
1.1.01.03.01	CLIENTES A RECEBER	9.254.814,15 d	6.887.159,68	5.776.353,90	10.365.619,93 d
1.1.01.04	ADIANTAMENTO	6.636.272,59 d	1.006.932,60	1.071.829,69	6.571.375,50 d
1.1.01.04.01	ADIANTAMENTOS A TERCEIROS	6.636.272,59 d	1.006.932,60	1.071.829,69	6.571.375,50 d
1.1.01.05	OUTROS CREDITOS	859.913,72 d	309.074,09	321.305,44	847.682,37 d
1.1.01.05.01	IMPOSTOS A RECUPERAR	859.913,72 d	309.074,09	321.305,44	847.682,37 d
1.1.01.06	VALORES A COMPENSAR	468.383,27 d	9.041,85	0,00	477.425,12 d
1.1.01.06.01	VALORES A COMPENSAR	468.383,27 d	9.041,85	0,00	477.425,12 d
1.1.01.07	BLOQUEIOS JUDICIAIS	243.925,28 d	0,00	911,92	243.013,36 d
1.1.01.07.01	BLOQUEIOS JUDICIAIS	243.925,28 d	0,00	911,92	243.013,36 d
1.1.02	ESTOQUES	256.280,47 d	6.618.191,57	6.618.191,57	256.280,47 d
1.1.02.01	ESTOQUES	256.280,47 d	6.618.191,57	6.618.191,57	256.280,47 d
1.1.02.01.01	ESTOQUES	256.280,47 d	6.618.191,57	6.618.191,57	256.280,47 d
1.2	ATIVO NAO CIRCULANTE	26.160.707,88 d	54.581,00	314.292,34	25.900.996,54 d
1.2.01	REALIZAVEL A LONGO PRAZO	9.624.910,56 d	54.581,00	314.292,34	9.365.199,22 d
1.2.01.04	EMPRESTIMOS A TERCEIROS	9.624.910,56 d	54.581,00	314.292,34	9.365.199,22 d
1.2.01.04.01	EMPRESTIMOS A TERCEIROS	9.624.910,56 d	54.581,00	314.292,34	9.365.199,22 d
1.2.02	INVESTIMENTOS	1.917.056,95 d	0,00	0,00	1.917.056,95 d
1.2.02.01	IMOBILIZACOES FINANCEIRAS	1.917.056,95 d	0,00	0,00	1.917.056,95 d
1.2.02.01.01	PARTICIPACOES EM OUTRAS EMPRESAS	1.917.056,95 d	0,00	0,00	1.917.056,95 d
1.2.03.01.01	BENS IMOVEIS	13.893.468,47 d	0,00	0,00	13.893.468,47 d
1.2.03.01.02	DEPRECIACAO ACUMULADA	16.656.036,78 c	0,00	0,00	16.656.036,78 c
1.2.03.01.03	IMOBILIZADO EM ANDAMENTO	276.221,39 d	0,00	0,00	276.221,39 d
1.2.03.01.04	IMOBILIZADO AJUSTADO	2.486.346,92 d	0,00	0,00	2.486.346,92 d
1.2.04	INTANGIVEL	14.618.740,37 d	0,00	0,00	14.618.740,37 d
1.2.04.01	ATIVO INTANGIVEL	14.618.740,37 d	0,00	0,00	14.618.740,37 d
1.2.04.01.01	ATIVO INTANGIVEL	14.618.740,37 d	0,00	0,00	14.618.740,37 d

h

e

f

Classificação	Conta	Saldo Anterior	Débito	Crédito	Saldo Final
2	PASSIVO	48.695.532,46 c	13.653.819,05	14.691.385,47	49.733.098,88 c
2.1	PASSIVO CIRCULANTE	42.869.586,78 c	13.653.819,05	14.687.418,38	43.903.186,11 c
2.1.01	FORNECEDORES	23.636.484,74 c	6.847.745,57	6.821.536,83	23.610.276,00 c
2.1.01.02	FORNECEDORES	23.636.484,74 c	6.847.745,57	6.821.536,83	23.610.276,00 c
2.1.01.02.01	FORNECEDORES A PAGAR	23.636.484,74 c	6.847.745,57	6.821.536,83	23.610.276,00 c
2.1.02	EMPRESTIMOS E FINANCIAMENTOS	9.964.788,97 c	1.931.567,77	1.766.126,99	9.799.348,19 c
2.1.02.01	EMPRESTIMOS E FINANCIAMENTOS	9.964.788,97 c	1.931.567,77	1.766.126,99	9.799.348,19 c
2.1.02.01.01	BANCOS	1.249.775,18 c	0,00	0,00	1.249.775,18 c
2.1.02.01.03	EMPRESTIMOS CAPITAL DE GIRO CP	8.275.219,29 c	1.931.567,77	1.766.126,99	8.109.778,51 c
2.1.02.01.04	INVESTIMENTOS E FINANCIAMENTOS CP	439.794,50 c	0,00	0,00	439.794,50 c
2.1.03	ADIANTAMENTOS DE CLIENTES	39.522,81 c	52.924,46	86.553,10	73.151,45 c
2.1.03.01	ADIANTAMENTOS DE CLIENTES	39.522,81 c	52.924,46	86.553,10	73.151,45 c
2.1.03.01.01	ADIANTAMENTOS DE CLIENTES	39.522,81 c	52.924,46	86.553,10	73.151,45 c
2.1.04	OBRIGAÇÕES FISCAIS	206.778,22 c	322.135,42	322.563,43	207.206,23 c
2.1.04.01	OBRIGACOES FISCAIS	206.778,22 c	322.135,42	322.563,43	207.206,23 c
2.1.04.01.01	IMPOSTOS E TAXAS	206.778,22 c	322.135,42	322.563,43	207.206,23 c
2.1.05	OBRIGAÇÕES SOCIAIS TRABALHISTAS	2.865.195,21 c	119.639,70	146.609,72	2.892.165,23 c
2.1.05.01	OBRIGACOES SOCIAIS TRABALHISTAS	2.865.195,21 c	119.639,70	146.609,72	2.892.165,23 c
2.1.05.01.01	OBRIGACOES SOCIAIS TRABALHISTAS	2.865.195,21 c	119.639,70	146.609,72	2.892.165,23 c
2.1.06	OUTRAS OBRIGAÇÕES	651.800,00 c	0,00	0,00	651.800,00 c
2.1.06.01	OUTRAS OBRIGACOES	651.800,00 c	0,00	0,00	651.800,00 c
2.1.06.01.03	CONTAS TRANSITORIA	651.800,00 c	0,00	0,00	651.800,00 c
2.1.07	ANTECIPAÇÃO DE RECEBIVEIS	5.505.016,83 c	4.379.806,13	5.544.028,31	6.669.239,01 c
2.1.07.01	ANTECIPACAO DE RECEBIVEIS	5.505.016,83 c	4.379.806,13	5.544.028,31	6.669.239,01 c
2.1.07.01.01	DUPLICATAS DESCONTADAS	5.505.016,83 c	4.379.806,13	5.544.028,31	6.669.239,01 c
2.2	PASSIVO NAO CIRCULANTE	9.010.953,95 c	0,00	0,00	9.010.953,95 c
2.2.01	EXIGIVEL A LONGO PRAZO	9.010.953,95 c	0,00	0,00	9.010.953,95 c
2.2.01.01	EMPRESTIMOS E FINANCIAMENTOS	9.010.953,95 c	0,00	0,00	9.010.953,95 c
2.2.01.01.01	EMPRESTIMOS CAPITAL DE GIRO LP	8.080.693,00 c	0,00	0,00	8.080.693,00 c
2.2.01.01.02	INVESTIMENTOS E FINANCIAMENTOS LP	795.386,45 c	0,00	0,00	795.386,45 c
2.2.01.01.04	EMPRESTIMOS A TERCEIROS	134.874,50 c	0,00	0,00	134.874,50 c
2.3	PATRIMONIO LIQUIDO	(3.185.008,27) d	0,00	3.967,09	(3.181.041,18) d
2.3.01	CAPITAL SOCIAL E RESERVAS	14.702.446,43 c	0,00	3.967,09	14.706.413,52 c
2.3.01.01	CAPITAL SOCIAL	969.491,00 c	0,00	0,00	969.491,00 c
2.3.01.01.01	CAPITAL SOCIAL REALIZADO	969.491,00 c	0,00	0,00	969.491,00 c
2.3.01.02	RESERVAS	45.295,23 c	0,00	0,00	45.295,23 c
2.3.01.02.01	RESERVAS DE CAPITAL	45.295,23 c	0,00	0,00	45.295,23 c
2.3.01.03	AJUSTES DE AVALIACOES PATRIMONIAIS	16.986.346,92 c	0,00	0,00	16.986.346,92 c
2.3.01.03.01	AJUSTES DE AVALIACOES PATRIMONIAIS	16.986.346,92 c	0,00	0,00	16.986.346,92 c
2.3.01.04	AJUSTES DE EXERCICIOS ANTERIORES	(3.298.686,72) d	0,00	3.967,09	(3.294.719,63) d
2.3.01.04.01	AJUSTES DE EXERCICIOS ANTERIORES	(3.298.686,72) d	0,00	3.967,09	(3.294.719,63) d
2.3.02	RESULTADOS ACUMULADOS	17.887.454,70) d	0,00	0,00	17.887.454,70) d
2.3.02.01	LUCROS OU PREJUIZOS ACUMULADOS	17.887.454,70) d	0,00	0,00	17.887.454,70) d
2.3.02.01.01	LUCROS OU PREJUIZOS ACUMULADOS	17.887.454,70) d	0,00	0,00	17.887.454,70) d

PETRONUNES TRANSP. REV. RETAL. DE DERIVADO DE PETROLEO LTDA. - CONSOLID

Folha 3

Insc. Junta Comercial 42200536316 CNPJ 75.790.493/0001-00

14/02/2019 08:32

Balancete Sintético - Período de 01/01/2019 a 31/01/2019

Classificação	Conta	Saldo Anterior	Débito	Crédito	Saldo Final
3	RECEITAS	58.557.724,53 c	1.618.200,24	7.195.861,85	64.135.386,14 c
3.1	RECEITAS OPERACIONAIS	58.557.724,53 c	1.618.200,24	7.195.861,85	64.135.386,14 c
3.1.01	RECEITAS COM VENDAS	58.557.724,53 c	1.618.200,24	7.195.861,85	64.135.386,14 c
3.1.01.01	RECEITAS COM VENDAS DE PRODUTOS	70.372.978,95 c	0,00	6.841.124,68	77.214.103,63 c
3.1.01.01.01	RECEITAS COM VENDAS DE MERCADORIAS	70.372.978,95 c	0,00	6.841.124,68	77.214.103,63 c
3.1.01.02	RECEITAS COM SERVICOS	57.305,62 c	0,00	46.035,00	103.340,62 c
3.1.01.02.01	RECEITAS COM VENDAS DE SERVICOS	57.305,62 c	0,00	46.035,00	103.340,62 c
3.1.01.03	DEDUCOES DA RECEITA COM VENDAS	11.860.211,27 d	1.297.413,88	0,00	13.157.625,15 d
3.1.01.03.01	DEVOLUCOES DESCONTOS E ABATIMENTOS	11.860.211,27 d	1.297.413,88	0,00	13.157.625,15 d
3.1.01.04	DEDUCOES DA RECEITA	12.348,77 d	320.786,36	308.702,17	24.432,96 d
3.1.01.04.01	TRIBUTOS E CONTRIBUICOES SOBRE VENDAS	12.348,77 d	320.786,36	308.702,17	24.432,96 d





Classificação	Conta	Saldo Anterior	Débito	Crédito	Saldo Final
4	CUSTOS E DESPESAS	62.811.356,54 d	7.139.423,71	1.316.296,85	68.634.483,40 d
4.1	CUSTOS	55.555.669,27 d	6.577.371,46	1.295.512,08	60.837.528,65 d
4.1.01	CUSTOS OPERACIONAIS	55.555.669,27 d	6.577.371,46	1.295.512,08	60.837.528,65 d
4.1.01.01	CUSTOS DE MERCADORIAS VENDIDAS	55.555.669,27 d	6.577.371,46	1.295.512,08	60.837.528,65 d
4.1.01.01.01	CUSTOS DE MERCADORIAS VENDIDAS	55.555.669,27 d	6.577.371,46	1.295.512,08	60.837.528,65 d
4.2	DESPESAS	5.319.980,15 d	377.252,72	9.621,77	5.687.611,10 d
4.2.01	DESPESAS OPERACIONAIS	5.319.980,15 d	377.252,72	9.621,77	5.687.611,10 d
4.2.01.01	DESPESAS ADMINISTRATIVAS	3.971.747,82 d	268.648,08	9.621,77	4.230.774,13 d
4.2.01.01.01	DESPESAS ADMINISTRATIVAS	3.971.747,82 d	268.648,08	9.621,77	4.230.774,13 d
4.2.01.02	DESPESA COMERCIAL DIESEL	344.813,75 d	27.494,89	0,00	372.308,64 d
4.2.01.02.01	DESPESA COMERCIAL DIESEL	344.813,75 d	27.494,89	0,00	372.308,64 d
4.2.01.03	DESPESA LOGISTICA	980.944,47 d	77.718,73	0,00	1.058.663,20 d
4.2.01.03.01	DESPESA LOGISTICA	980.944,47 d	77.718,73	0,00	1.058.663,20 d
4.2.01.04	DESPESA MANUTENÇÃO	22.474,11 d	3.391,02	0,00	25.865,13 d
4.2.01.04.01	DESPESA MANUTENÇÃO	22.474,11 d	3.391,02	0,00	25.865,13 d
4.6	RECEITAS FINANCEIRAS	115.984,76 c	0,00	11.163,00	127.147,76 c
4.6.01	RECEITAS FINANCEIRAS	115.984,76 c	0,00	11.163,00	127.147,76 c
4.6.01.01	RECEITAS FINANCEIRAS	(115.984,76) c	0,00	11.163,00	(127.147,76) c
4.6.01.01.01	RECEITAS FINANCEIRAS	115.984,76 c	0,00	11.163,00	127.147,76 c
4.7	DESPESAS FINANCEIRAS	2.064.396,88 d	184.799,53	0,00	2.249.196,41 d
4.7.01	DESPESAS FINANCEIRAS	2.064.396,88 d	184.799,53	0,00	2.249.196,41 d
4.7.01.01	DESPESAS FINANCEIRAS	2.064.396,88 d	184.799,53	0,00	2.249.196,41 d
4.7.01.01.01	DESPESAS FINANCEIRAS	2.064.396,88 d	184.799,53	0,00	2.249.196,41 d
4.8	OUTRAS RECEITAS/DESPESAS	(12.705,00) c	0,00	0,00	(12.705,00) c
4.8.01	OUTRAS RECEITAS/DESPESAS	(12.705,00) c	0,00	0,00	(12.705,00) c
4.8.01.01	OUTRAS RECEITAS/DESPESAS	(12.705,00) c	0,00	0,00	(12.705,00) c
4.8.01.01.01	OUTRAS RECEITAS/DESPESAS	(12.705,00) c	0,00	0,00	(12.705,00) c

Conta	Saldo Anterior	Débito	Crédito	Saldo Final
ATIVO	44.441.900,45	24.260.328,79	23.468.227,62	45.234.001,62
PASSIVO	48.695.532,46	13.653.819,05	14.691.385,47	49.733.098,88
RECEITAS	58.557.724,53	1.618.200,24	7.195.861,85	64.135.386,14
CUSTOS E DESPESAS	62.811.356,54	7.139.423,71	1.316.296,85	68.634.483,40

Resultado do Período (245.465,25)

Resultado Acumulado (4.499.097,26)

**João Roberto Tavares**

Contador CRC/SC - 031424

CPF: 036.367.529-95

**EDINA N. CAETANO FLORIANI**  
Procuradora  
CPF 635.218.907-10  
GRUPO A. NUNES

**Katia Regina Nunes Vieira**  
Procuradora  
CPF 652.052.359-04  
GRUPO A. NUNES