

RELATÓRIO MENSAL DAS ATIVIDADES (RMA)

Art. 22, II, “c” da Lei 11.101/2005

➤ **Empresa Recuperanda:**

- Interativa Indústria e Comércio de Produtos Reciclados Ltda EPP.

➤ **Autos nº:** 0302554-42.2018.8.24.0038

➤ **Adm. Judicial:** Gladius Consultoria e Gestão Empresarial S/S Ltda

Julho/2021

Sumário

1. EVENTOS RELEVANTES	2
1.1. EVENTOS PROCESSUAIS DO ÚLTIMO MÊS.....	2
1.2. EVENTOS PROCESSUAIS EM ANDAMENTO.....	2
2. VISÃO GERAL DA RECUPERANDA	2
2.1. HISTÓRICO DE ATIVIDADES	2
2.2. SEDE	2
2.3. ESTRUTURA SOCIETÁRIA.....	2
3. INFORMAÇÕES OPERACIONAIS.....	3
3.1. PRODUÇÃO	3
3.2. RECURSOS HUMANOS (RH).....	3
4. INFORMAÇÕES FINANCEIRAS	4
4.1. ANÁLISE DO BALANÇO PATRIMONIAL.....	4
4.2. DEMONSTRAÇÃO DO RESULTADO DO EXERCÍCIO	5
4.3. FATURAMENTO	5
4.4. ÍNDICES DE LIQUIDEZ.....	6
4.4.1. LIQUIDEZ IMEDIATA	6
4.4.2. LIQUIDEZ CORRENTE	6
4.4.3. LIQUIDEZ SECA.....	7
4.4.4. LIQUIDEZ GERAL.....	7
5. ENDIVIDAMENTO SUJEITO A RECUPERAÇÃO JUDICIAL.....	8
6. PLANO DE RECUPERAÇÃO JUDICIAL	8
7. CONCLUSÃO	10
ANEXO 1 Cronograma do Andamento Processual	11
ANEXO 2 Balancete Contábil	14

1. EVENTOS RELEVANTES

Prezando pela transparência processual, abaixo estão descritos os principais eventos processuais do mês, assim como os eventos processuais que se encontram em andamento. Informações mais detalhadas e completas podem ser obtidas no Cronograma do Andamento Processual (*Anexo 1*), ou diretamente no site desta Administradora Judicial (<https://www.gladiusconsultoria.com.br/processo/interativa-industria-e-comercio-de-produtos-recicladostda-epp-106>).

1.1. EVENTOS PROCESSUAIS DO ÚLTIMO MÊS

Ao decorrer do último mês não houve movimentação processual relevante.

1.2. EVENTOS PROCESSUAIS EM ANDAMENTO

No momento aguarda-se a **Sentença de Concessão da Recuperação Judicial e Homologatória do Plano de Recuperação Judicial**.

2. VISÃO GERAL DA RECUPERANDA

2.1. HISTÓRICO DE ATIVIDADES

Como relatado na inicial, a empresa INTERATIVA deu início as suas atividades no ramo industrial em 2001, com o foco na fabricação de matéria prima, moagem, pigmentação e extrusão de termoplásticos, obtido através do processo de reciclagem de sucatas ou de resíduos coletados, na sua maioria, na região de Joinville.

A recuperanda desenvolve diversos projetos, aperfeiçoa ou qualifica sua mão de obra e é exemplo de sustentabilidade, uma vez que retira do meio ambiente produtos que demandariam anos para efetuar sua decomposição.

Atualmente dedica-se a industrialização e venda de matéria-prima reciclada, contando com serviço de logística próprio, visando o melhor atendimento ao cliente.

2.2. SEDE

A recuperanda tem sede na Estrada Dona Francisca, nº 10.174, distrito de Pirabeiraba, Joinville/SC, CEP 89239-270.

2.3. ESTRUTURA SOCIETÁRIA

A empresa Interativa Indústria e Comércio de Produtos Recicladostda – ME é composta pelo seguinte quadro societário:

INTERATIVA INDÚSTRIA E COMÉRCIO DE PRODUTOS RECICLADOS LTDA EPP

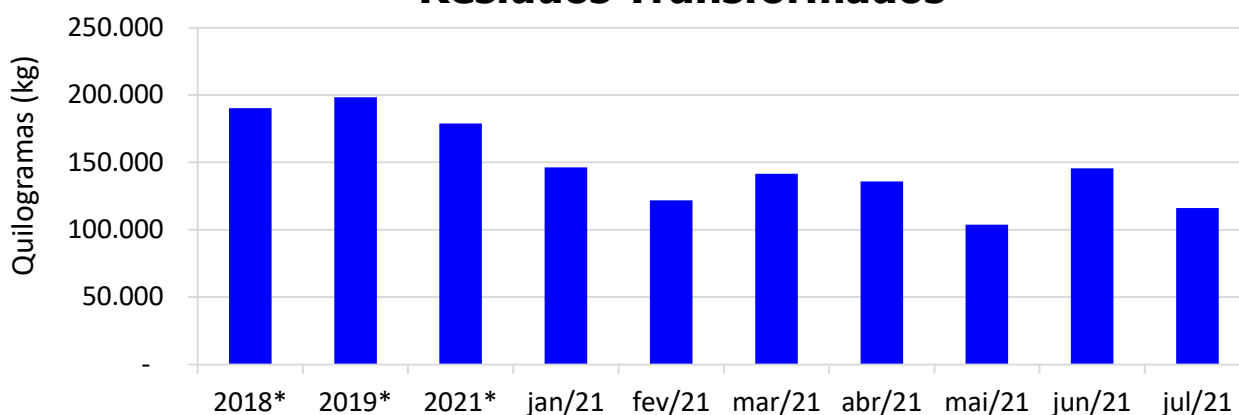
SÓCIOS	QNTD. DE COTAS	VALOR DAS COTAS	% DO TOTAL
Roberto Nogueira da Gama Filho	62.011	R\$ 62.011	50%
Ingrid Magda Nogueira da Gama	62.011	R\$ 62.011	50%
TOTAL	R\$ 124.022	R\$ 124.022	100%

3. INFORMAÇÕES OPERACIONAIS

3.1. PRODUÇÃO

Como já citado anteriormente, a Interativa dedica-se na transformação de resíduos em matéria prima, sendo assim, a sua produção mensal de **Julho/2021** foi de **116.014 Kg**.

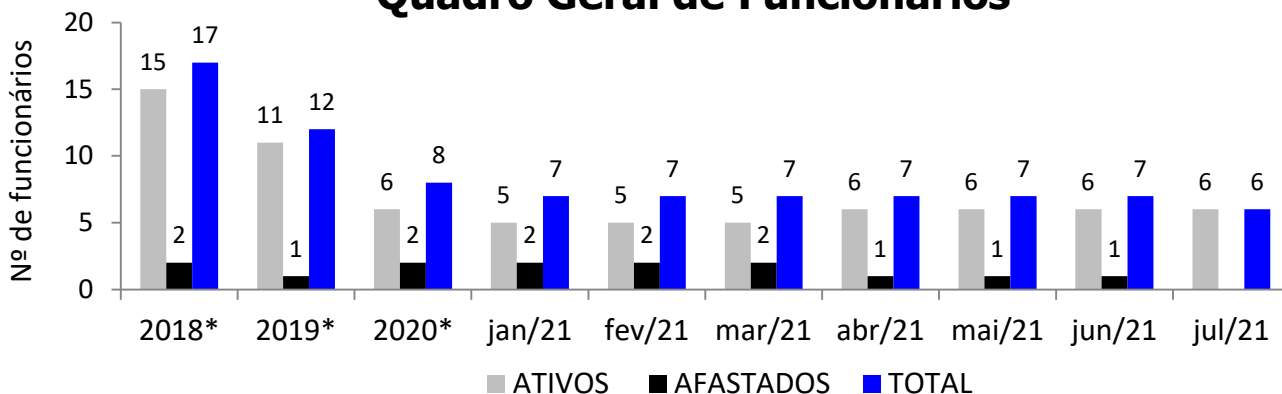
Resíduos Transformados



3.2. RECURSOS HUMANOS (RH)

O quadro de funcionários é composto por profissionais atuantes na área Administrativa e na Produção, chegando a um total de **6 funcionários ligados** a recuperanda no mês corrente, sendo que **não há nenhum afastado**. Segue abaixo a representação gráfica detalhada.

Quadro Geral de Funcionários



4. INFORMAÇÕES FINANCEIRAS

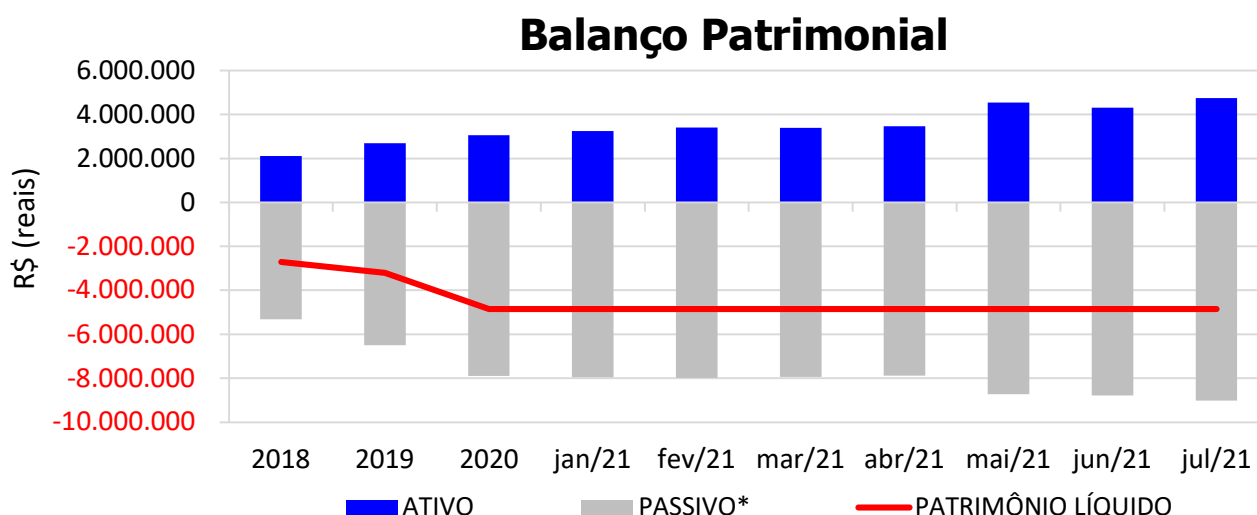
As informações utilizadas neste tópico foram obtidas diretamente dos documentos trazidos pela recuperanda, que remete os balancetes mensalmente assinado pelo contador e também pelo procurador da mesma.

4.1. ANÁLISE DO BALANÇO PATRIMONIAL

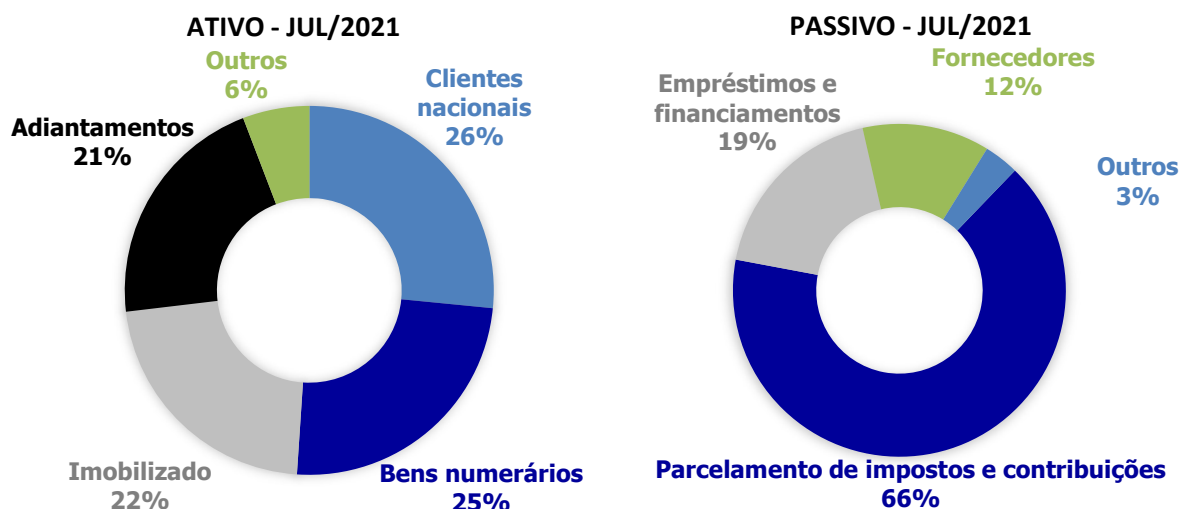
O balanço patrimonial é a posição da empresa em um determinado momento, sendo composto pelo ativo, passivo e patrimônio líquido. O ativo demonstra onde a empresa aplicou seus recursos, ou seja, quais são seus bens e direitos. O passivo representa de onde vieram estes recursos e quais suas obrigações. Já o patrimônio líquido representa a parte da empresa pertencente aos sócios, geralmente sendo representado por investimentos e lucros gerados na atividade.

Para fins de facilitar a análise gráfica, o patrimônio líquido não foi considerado no valor do passivo, sendo demonstrado separadamente, como é possível observar no gráfico abaixo.

O Balanço Patrimonial da empresa sofreu mudanças mais relevantes entre os anos de 2018 e 2020. No mês de **Julho/2021**, o balanço patrimonial não sofreu relevantes modificações quando comparado ao mês anterior. Neste mês, o **ATIVO** da recuperanda somou **R\$ 4.749.938**, sendo composto principalmente por: Clientes nacionais (27%), Bens numerários (25%), Imobilizado (22%), Adiantamentos (21%) e Outros (6%). Já o **PASSIVO**, somou **R\$ 9.015.920**, sendo composto principalmente por: Parcelamento de impostos e contribuições (66%), Empréstimos e financiamentos (18%), Fornecedores (12%) e Outros (3%).

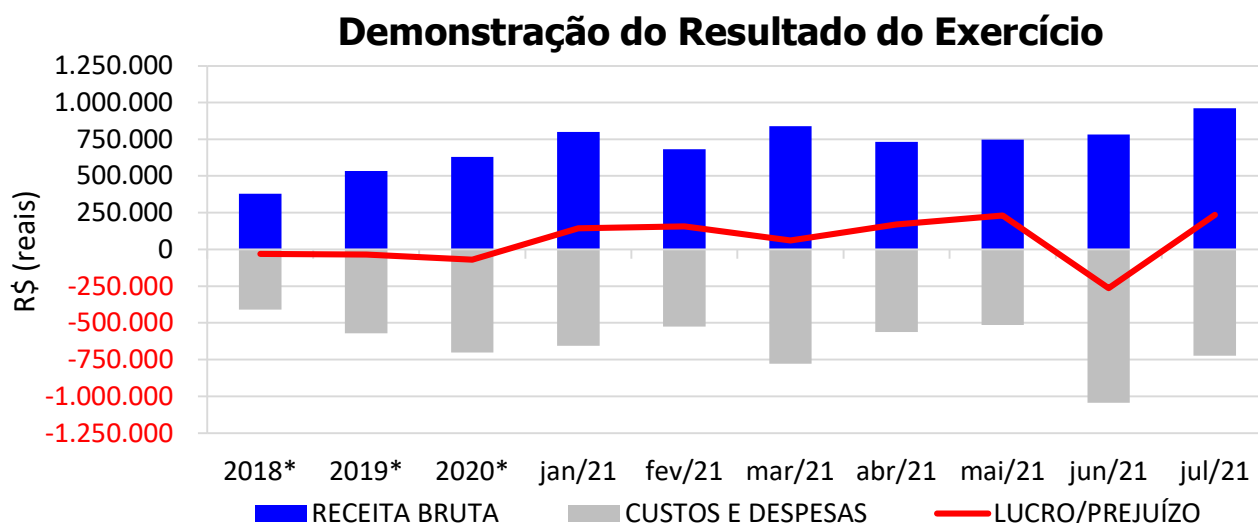


* O valor do patrimônio líquido não está incluso no valor do passivo.



4.2. DEMONSTRAÇÃO DO RESULTADO DO EXERCÍCIO

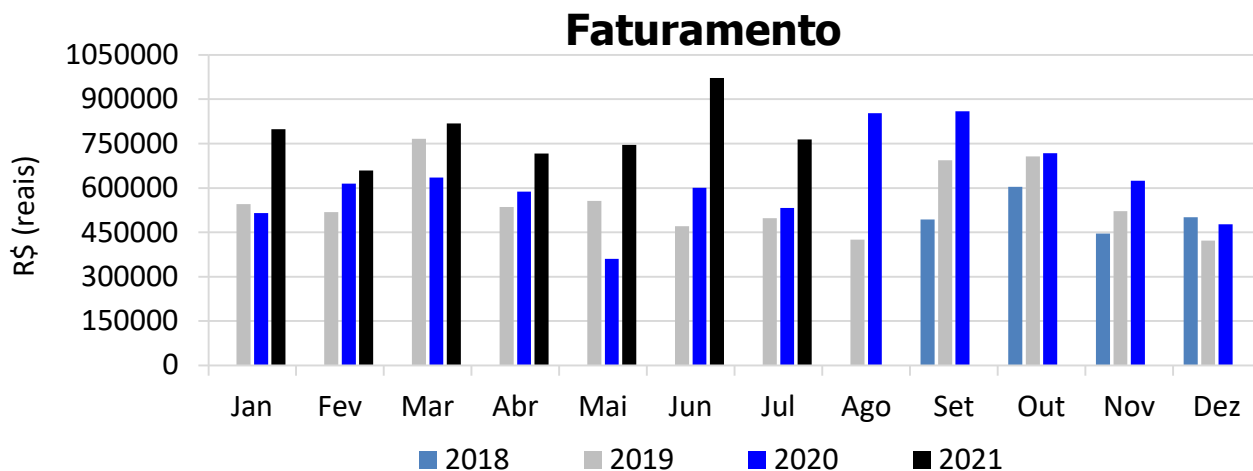
De acordo com os documentos contábeis em anexo, no mês de **Julho/2021** a empresa apresentou **receita bruta** de **R\$ 960.354**, aumento de 23% em relação ao mês anterior, e lucro de R\$ 237.047, resultando em lucro acumulado no ano de R\$ 734.561.



* Valor mensal médio do ano referência.

4.3. FATURAMENTO

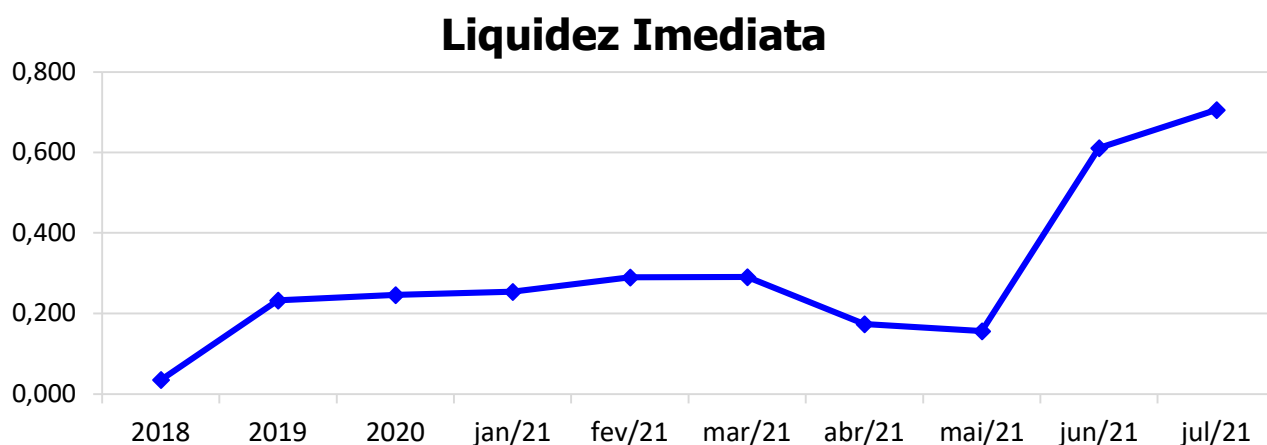
No mês de **Julho/2021** a empresa apresentou **faturamento** de **R\$ 763.872**, redução de 21% em relação ao mês anterior. O fato de a receita bruta ser maior que o faturamento se deve ao fato de que algumas notas fiscais referentes ao mês de Junho foram contabilizadas no balancete de Julho.



4.4. ÍNDICES DE LIQUIDEZ

4.4.1. LIQUIDEZ IMEDIATA

O índice de liquidez imediata é o quociente que compara o *Disponível* e o *Passivo Circulante* ou *Obrigações de Curto Prazo*. Ou seja, quanto das obrigações de até 12 meses a empresa consegue liquidar com os recursos que ela consegue transformar em dinheiro imediatamente para cada R\$ 1,00 de obrigação.

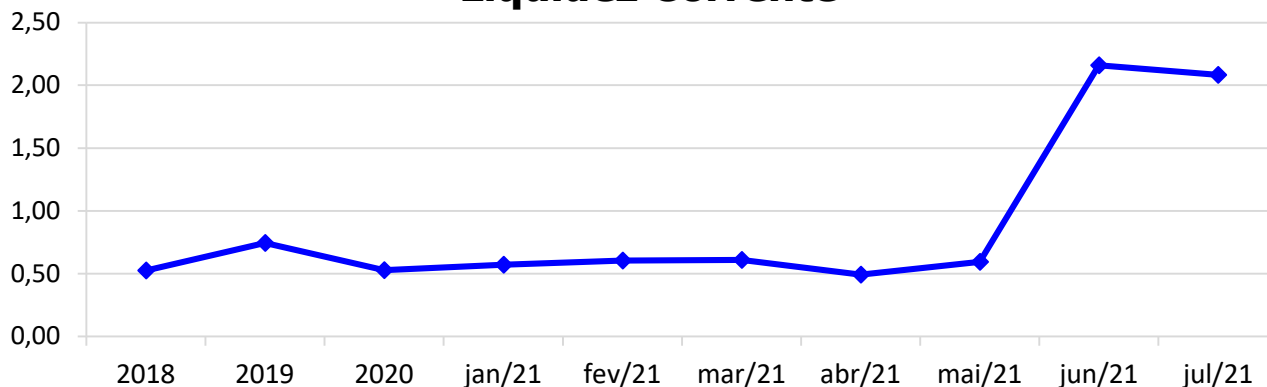


4.4.2. LIQUIDEZ CORRENTE

O índice de liquidez corrente é o comparativo entre o *Ativo Circulante* e o *Passivo Circulante*. Ou seja, quanto das disponibilidades, bens ou direitos que a empresa possui de curto

prazo para quitar com suas obrigações, também do curto prazo de até 12 meses, para cada R\$ 1,00 devido.

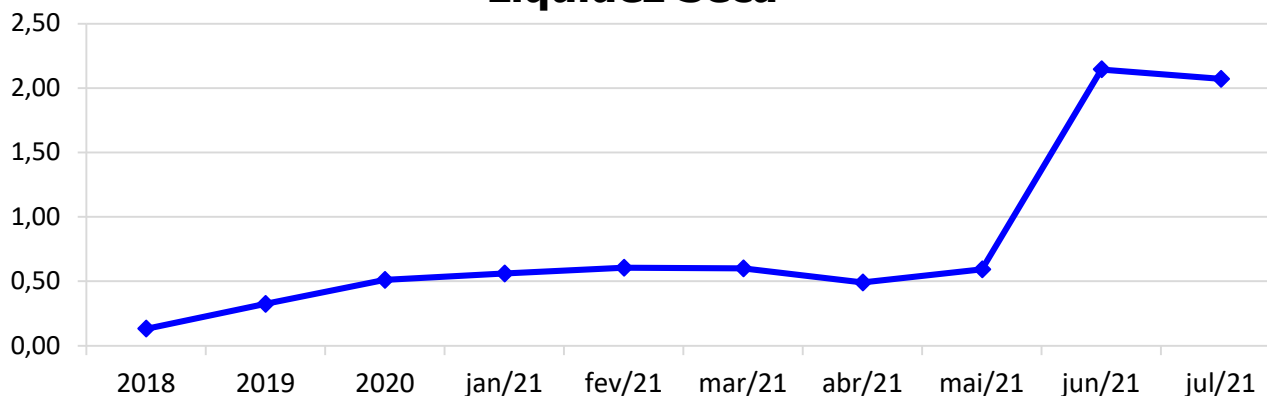
Liquidez Corrente



4.4.3. LIQUIDEZ SECA

O índice de liquidez seca mostra a posição da empresa caso necessite utilizar todo seu *Ativo Circulante*, com exclusão da conta de *Estoques*, uma vez que este não tem uma data definida para sua transformação em dinheiro, para quitar seu *Passivo Circulante* ou *Obrigações de Curto Prazo*.

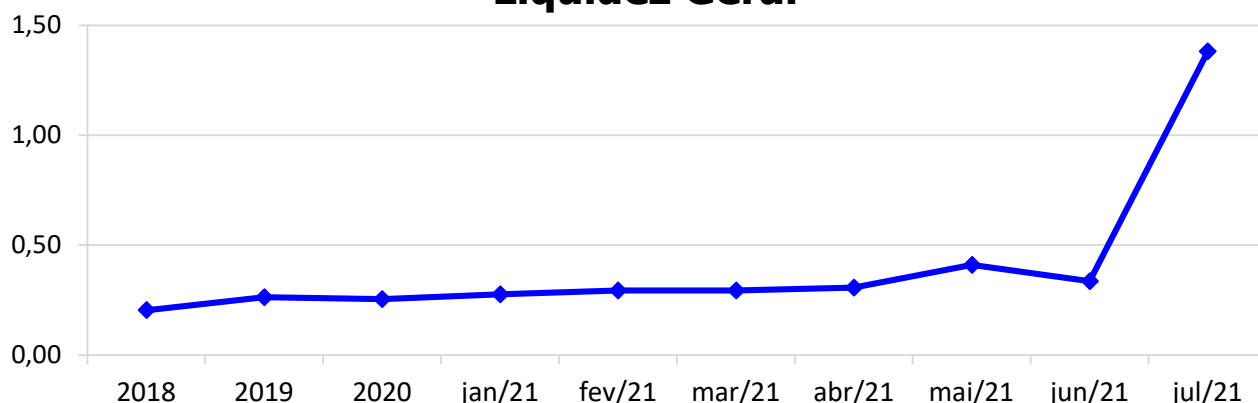
Liquidez Seca



4.4.4. LIQUIDEZ GERAL

O índice de liquidez geral difere-se dos outros índices de liquidez, pois é o confronto entre o *Exigível Total* e o *Realizável Total* da empresa. Ele indica o quanto a empresa conseguirá honrar com seus compromissos de curto e longo prazo, contando com todos seus bens e direitos de curto e longo prazo também. Ou seja, quanto ela possui em bens e direitos para cumprir com cada R\$ 1,00 de dívida no curto e longo prazo.

Liquidez Geral



5. ENDIVIDAMENTO SUJEITO A RECUPERAÇÃO JUDICIAL

A recuperanda juntou aos autos a **Relação de Credores (EVENTO 1)**, de acordo com **art. 51, III, da Lei 11.101/2005**.

Após a análise das habilitações e impugnações administrativas, esta administração judicial apresentou no dia 25/02/2021 a **Relação de Credores do Administrador Judicial (EVENTO 126)** conforme o **art. 7º, § 2º da Lei 11.101/2005**, a qual pode também ser encontrada no site desta administradora judicial.

Informamos que o total habilitado na recuperação da empresa encontra-se conforme descrito abaixo:

ENDIVIDAMENTO TOTAL DA RECUPERAÇÃO JUDICIAL		
INTERATIVA INDÚSTRIA E COMÉRCIO DE PRODUTOS RECICLADOS LTDA EPP		
NATUREZA DO CRÉDITO	VALOR HABILITADO	% DO VALOR TOTAL
CLASSE I - CREDORES TRABALHISTAS	R\$ 70.353,83	4,21%
CLASSE III - CREDORES COM GARANTIA REAL	R\$ -	0,00%
CLASSE III - CREDORES QUIROGRAFÁRIOS	R\$ 1.405.511,66	84,05%
CLASSE IV - CREDORES ME/EPP	R\$ 196.461,65	11,75%
TOTAL :	R\$ 1.672.327,14	100%

6. PLANO DE RECUPERAÇÃO JUDICIAL

Em cumprimento ao **art. 53 da Lei 11.101/2005**, o **Plano de Recuperação Judicial foi apresentado** pela recuperanda no dia 22/10/2018 (**EVENTO 113**), podendo também ser encontrado no site desta administradora judicial.

Posteriormente, em 19/11/2019 a recuperanda apresentou um **Aditamento ao Plano de Recuperação Judicial (EVENTO 238)**, o qual restou aprovado em Assembleia Geral de Credores – 2º convocação, realizada em 17/12/2019.

QUADRO RESUMO DO PLANO DE RECUPERAÇÃO JUDICIAL - INTERATIVA					
Classe/Condições	CARÊNCIA	DESÁGIO	PAGAMENTO	ATUALIZAÇÃO	OBSERVAÇÃO
CLASSE I	<ul style="list-style-type: none"> • Verbas salariais: até 30 dias item 2.1 do Modificativo); • Demais verbas: 12 meses (item 2.1 do Modificativo); 	<ul style="list-style-type: none"> • 20% (item 2.1 do Modificativo); 	<ul style="list-style-type: none"> • Pagamentos trimestrais (item 2.1 do Modificativo); 		
CLASSE II	NÃO HÁ CREDITORES NESTA CLASSE				
CLASSE III	<ul style="list-style-type: none"> • 12 meses (item 2.2 do Modificativo); 	<ul style="list-style-type: none"> • 20% (item 2.2 do Modificativo); 	<ul style="list-style-type: none"> • Pagamento no prazo de 120 meses, sendo realizados pagamentos trimestrais na forma escalonada conforme descrito a seguir: <ul style="list-style-type: none"> - 1º ano: 6% do valor; - 2º ano: 7% do valor; - 3º ano: 8% do valor; - 4º ano: 9% do valor; - 5º ano: 10% do valor; - 6º ano: 13% do valor; - 7º ano: 15% do valor; - 8º ano: 16% do valor; - 9º ano: 16% do valor (item 2.2 do Modificativo). • O pagamento será iniciado a partir do 13º mês após a homologação do PRJ (item 2.2 do Modificativo); 	<ul style="list-style-type: none"> • TR + 0,5% a.m., da data da distribuição até a data de aprovação da AGC (item 2.2 do Modificativo); • TR + 1% a.m., após a aprovação do plano em AGC (item 2.2 do Modificativo); • A correção do período de carência incorporará o capital (item 2.2 do Modificativo). 	
CLASSE IV	<ul style="list-style-type: none"> • 12 meses (item 2.3 do Modificativo); 	<ul style="list-style-type: none"> • 20% (item 2.3 do Modificativo); 	<ul style="list-style-type: none"> • Pagamentos em 108 parcelas trimestrais a partir do 13º mês após a homologação trimestral (item 2.3 do Modificativo); 	<ul style="list-style-type: none"> • TR + 0,5% a.m. (item 2.3 do Modificativo); 	
CRÉDITOS EXTRAJUDICIAIS	<ul style="list-style-type: none"> • 12 meses (item 3.5 do Plano Original); 	<ul style="list-style-type: none"> • 40% (item 3.5 do Plano Original); 	<ul style="list-style-type: none"> • Prazo de pagamento de 120 meses; • Pagamentos em 108 parcelas trimestrais de R\$ 10.390,00 (item 3.5 do Plano Original); • Distribuído proporcionalmente ao crédito de cada um (item 3.5 do Plano Original); • Pagamento a partir do 12º mês após a homologação trimestral (item 3.5 do Plano Original); 	<ul style="list-style-type: none"> • 0,5% a.m. (item 3.5 do Plano Original); 	<ul style="list-style-type: none"> • Plano Original previa o pagamento igual os Quirografários. Porém o Modificativo alterou a forma de pagamentos dos Quirografários e quedou-se inerte quando aos extraconcurais;

7. CONCLUSÃO

As informações aqui reproduzidas foram trazidas por relatórios da recuperanda, em seus respectivos setores.

Eventuais dúvidas sobre as informações e análises contidas neste relatório, poderão ser encaminhadas para o e-mail contato@gladiusconsultoria.com.br.

Joinville – SC, 07 de outubro de 2021.



GLADIUS CONSULTORIA E GESTÃO EMPRESARIAL S/S LTDA
Agenor Daufenbach Júnior
Adm. Judicial CRA/SC 6410 – OAB/SC 32.401

ANEXO 1

Cronograma do Andamento Processual



INTERATIVA INDÚSTRIA E COMERCIO DE PRODUTOS
RECICLADOS LTDA EPP

Última
atualização:
13/09/2021

EVENTOS CONCLUÍDOS		EVENTOS EM PAUSA/ETAPA ATUAL		EVENTOS NÃO CONCLUÍDOS	
DATA	EVENTO/ETAPA	INFORMAÇÕES	EVENTO	LEI Nº 11.101/2005	
14/02/2018	Distribuição	14/02/2018	1	Art. 48 e 51	
	Processo	0302554-42.2018.8.24.0038 (eproc)			
	Vara	7ª Vara Cível			
	Comarca	Joinville			
	Juiz	Dr. Leandro Katscharowski Aguiar			
20/08/2018	Decisão de Deferimento/Processamento	20/08/2018	19	Art. 52	
24/08/2018	Publicação da Decisão de Deferimento	DJSC n. 2892, de 24/08/2018	19	Art. 52, § 1º, I	
14/02/2018	Relação de Credores da Recuperanda	Evento 1, INF 15 a 19	1	Art. 51, III	
18/09/2018	Publicação da Relação de Credores da Recuperanda no DJSC	DJSC n. 2907, de 17/09/2018	nihil	Art. 52, § 1º, II	
23/08/2018	Termo de Compromisso do Administrador Judicial		29	Art. 33 e Art. 52, I	
06/09/2018	Comunicado aos Credores	Carta via correio	nihil	Art. 22, I, a	
09/10/2018	Habilitações/Impugnações Administrativas (Prazos) - Ao Administrador Judicial		nihil	Art. 7º, § 1º	
22/10/2018	Apresentação do Plano de Recuperação Judicial		113	Art. 53	
27/02/2019	Publicação do Plano de Recuperação Judicial no DJSC	DJSC 3010, de 27/02/2019	nihil	Art. 53, Parágrafo Único	
11/12/2018	Relação de Credores do Administrador Judicial		126	Art. 7º, § 2º	
25/02/2019	Publicação da Relação de Credores do Administrador Judicial no DJSC	DJSC 3008, de 25/02/2019	nihil	Art. 7º, § 2º	
14/03/2019	Habilitações/Impugnações Judiciais (Prazo de 10 dias)	Prazo: 14/03/2019	nihil	Art. 8º	
15/04/2019	Objecções ao Plano de Recuperação Judicial (Prazo de 30 dias)	Prazo: 15/04/2019	nihil	Art. 53, Parágrafo Único e Art. 55	
nihil	Ausência de Objecções ao Plano de Recuperação Judicial		nihil	Art. 55	
11/07/2019	Publicação do Edital de Convocação da Assembleia Geral de Credores	DJSC 3100, de 11/07/2019	nihil	Art. 36 e Art. 56	
13/08/2019	Assembleia Geral de Credores - 1ª Convocação	13/08/2019, às 09:30hrs	nihil	Art. 36 e Art. 56	
13/08/2019	Ata da Assembleia Geral de Credores e Lista de Presença		208	Art. 37	
20/08/2019	Assembleia Geral de Credores - 2ª Convocação (suspensa)	20/08/2019, às 09:30hrs	nihil	Art. 36 e Art. 56	
20/08/2019	Ata da Assembleia Geral de Credores e Lista de Presença (suspensa)		213	Art. 37	
08/10/2019	Assembleia Geral de Credores - 2ª Convocação (suspensa)	08/10/2019, às 09:30hrs	nihil	Art. 36 e Art. 56	
08/10/2019	Ata da Assembleia Geral de Credores e Lista de Presença (suspensa)		234	Art. 37	



20/11/2019	Assembleia Geral de Credores - 2ª Convocação (suspensa)	20/11/2019, às 09:30hrs	nihil	Art. 36 e Art. 56
20/11/2019	Ata da Assembleia Geral de Credores e Lista de Presença (suspensa)		239	Art. 37
17/12/2019	Assembleia Geral de Credores - 2ª Convocação (continuação)	17/12/2019, às 09:30hrs	nihil	Art. 36 e Art. 56
17/12/2019	Ata da Assembleia Geral de Credores e Lista de Presença (continuação)		246	Art. 37
19/11/2019	Aditamento do Plano de Recuperação Judicial		238	Art. 56, § 3º
17/12/2019	Aprovação do Plano de Recuperação Judicial		nihil	Art. 56, § 2º
	Sentença de Concessão da Recuperação Judicial e Homologatória do Plano			Art. 58
	Publicação da Sentença de Concessão e Homologação no DJSC			Art. 58
	Homologação do Quadro Geral de Credores (QGC)		nihil	Art. 18
Distribuição	Incidentes Processuais	Andamento Atual		
20/03/2019	0305827-92.2019.8.24.0038 (eproc)	Sentença em 13/09/2020		
	Pedido para Encerramento da Recuperação Judicial, por cumprimento			Art. 63
	Sentença de Encerramento da Recuperação Judicial - Cumprimento das Obrigações			Art. 63



Gladius
CONSULTORIA
CRA/SC 1025-J



ANEXO 2

Balancete Contábil

Balancete Sintético

Período - 07/2021 à 07/2021

Folha: 1

Empresa .INTERATIVA IND E COM DE PRODUTOS RECICLADOS LTDA
Endereço .ESTRADA DONA FRANCISCA,10174
Cidade/UF .JOINVILLE/SC
CNPJ .04.273.005/0001-49

Nº. - 10174 Bairro - DISTRITO PIRABEIRABA
CEP .89239-270
I.E. .254170617

Título	Cod. Red.	Saldo Anterior	Saldo Atual
1 ATIVO			
1.1 CIRCULANTE			
1.1.1 DISPONIBILIDADES			
1.1.1.01 BENS NUMERARIOS			
1.1.1.01 BENS NUMERARIOS		822.984,89	1.165.510,25
1.1.1.02 BANCOS - CONTAS CORRENTES			
1.1.1.02 BANCOS - CONTAS CORRENTES		86.159,17	73.618,29
1.1.1 DISPONIBILIDADES		909.144,06	1.239.128,54
1.1.2 DIREITOS REALIZAVEIS A CURTO PRAZO			
1.1.2.01 CLIENTES NACIONAIS			
1.1.2.01 CLIENTES NACIONAIS		1.146.517,35	1.260.452,06
1.1.2.06 APLICACOES EM CADERNETA DE POUPANCA			
1.1.2.06 APLICACOES EM CADERNETA DE POUPANCA		333,23	333,23
1.1.2.07 ADIANTAMENTOS			
1.1.2.07 ADIANTAMENTOS		996.941,74	996.941,74
1.1.2.08 TRIBUTOS E CONTRIBUICOES A COMPENSAR			
1.1.2.08 TRIBUTOS E CONTRIBUICOES A COMPENSAR		39.178,05	39.178,05
1.1.2.09 EMPRESTIMOS			
1.1.2.09 EMPRESTIMOS		100.000,00	100.000,00
1.1.2.10 ESTOQUES			
1.1.2.10 ESTOQUES		21.397,55	21.397,55
1.1.2 DIREITOS REALIZAVEIS A CURTO PRAZO		2.304.367,92	2.418.302,63
1.1 CIRCULANTE		3.213.511,98	3.657.431,17
1.4 ATIVO NÃO CIRCULANTE			
1.4.1 DIREITOS REALIZAVEIS A LONGO PRAZO			
1.4.1.02 DEPOSITOS JUDICIAIS			
1.4.1.02 DEPOSITOS JUDICIAIS		42.850,94	42.850,94
1.4.1 DIREITOS REALIZAVEIS A LONGO PRAZO		42.850,94	42.850,94
1.4.3 INVESTIMENTOS			
1.4.3.01 PARTIC.AVALIADAS LELO CUSTO CORRIG.			
1.4.3.01 PARTIC.AVALIADAS LELO CUSTO CORRIG.		185,00	210,00
1.4.3 INVESTIMENTOS		185,00	210,00
1.4.4 IMOBILIZADO			
1.4.4.01 BENS E DIREITOS EM USO			
1.4.4.01 BENS E DIREITOS EM USO		2.850.472,04	2.850.472,04
1.4.4.02 BENS DE CONSTRUCAO			

Balancete Sintético

Período - 07/2021 à 07/2021

Folha: 2

Empresa .INTERATIVA IND E COM DE PRODUTOS RECICLADOS LTDA
Endereço .ESTRADA DONA FRANCISCA,10174
Cidade/UF .JOINVILLE/SC
CNPJ .04.273.005/0001-49

Nº. - 10174 Bairro - DISTRITO PIRABEIRABA
CEP .89239-270
I.E. .254170617

Título	Cod. Red.	Saldo Anterior	Saldo Atual
1.4.4.02 BENS DE CONSTRUCAO		4.000,00	4.000,00
1.4.4.03 ADIANTAMENTO A FORNECEDORES DE BENS			
1.4.4.03 ADIANTAMENTO A FORNECEDORES DE BENS		15.000,00	15.000,00
1.4.4.04 PARTICIPACAO EM CONSORCIOS			
1.4.4.04 PARTICIPACAO EM CONSORCIOS		1.805,93	1.805,93
1.4.4.05 DEPRECIACAO ACUMULADA			
1.4.4.05 DEPRECIACAO ACUMULADA		-1.820.175,17	-1.821.832,22
1.4.4 IMOBILIZADO		1.051.102,80	1.049.445,75
1.4 ATIVO NÃO CIRCULANTE		1.094.138,74	1.092.506,69
1 ATIVO		4.307.650,72	4.749.937,86

LUIZ ANTONIO

MIRA:419447209

87

Assinado de forma digital
por LUIZ ANTONIO

MIRA:41944720987

Dados: 2021.09.03 15:54:25
-03'00'

Balancete Sintético

Período - 07/2021 à 07/2021

Folha: 3

Empresa .INTERATIVA IND E COM DE PRODUTOS RECICLADOS LTDA
Endereço .ESTRADA DONA FRANCISCA,10174
Cidade/UF .JOINVILLE/SC
CNPJ .04.273.005/0001-49

Nº. - 10174 Bairro - DISTRITO PIRABEIRABA
CEP .89239-270
I.E. .254170617

Título	Cod. Red.	Saldo Anterior	Saldo Atual
2 PASSIVO			
2.1 PASSIVO CIRCULANTE			
2.1.1 FORNECEDORES			
2.1.1.01 FORNECEDORES DE MATERIAS-PRIMAS			
2.1.1.01 FORNECEDORES DE MATERIAS-PRIMAS		-344.204,16	-344.577,66
2.1.1.03 FORNECEDORES DE MATERIAS DE CONSUMO			
2.1.1.03 FORNECEDORES DE MATERIAS DE CONSUMO		-70.185,53	-72.063,72
2.1.1.04 FORNECEDORES DE IMOBILIZADO			
2.1.1.04 FORNECEDORES DE IMOBILIZADO		-5.070,75	-5.070,75
2.1.1.05 FORNECEDORES DE SERVICOS			
2.1.1.05 FORNECEDORES DE SERVICOS		-434.454,65	-693.984,34
2.1.1 FORNECEDORES		-853.915,09	-1.115.696,47
2.1.2 EMPRESTIMOS E FINANCIAMENTOS			
2.1.2.01 EMPREST.E FINANCIAMENTOS BANCARIOS			
2.1.2.01 EMPREST.E FINANCIAMENTOS BANCARIOS		-214.668,00	-214.668,00
2.1.2.02 EMPRESTIMOS DE PESSOAS LIGADAS			
2.1.2.02 EMPRESTIMOS DE PESSOAS LIGADAS		-113.010,15	-113.010,15
2.1.2 EMPRESTIMOS E FINANCIAMENTOS		-327.678,15	-327.678,15
2.1.3 OBRIGACOES TRABALHISTAS			
2.1.3.01 FOLHA DE PAGAMENTO DE EMPREGADOS			
2.1.3.01 FOLHA DE PAGAMENTO DE EMPREGADOS		-12.523,67	-11.491,71
2.1.3.03 FOLHA DE PAGAMENTO DE DIRIGENTES			
2.1.3.03 FOLHA DE PAGAMENTO DE DIRIGENTES		-1.958,00	-1.958,00
2.1.3.04 ENCARGOS SOCIAIS A PAGAR			
2.1.3.04 ENCARGOS SOCIAIS A PAGAR		-33.855,27	-31.134,43
2.1.3 OBRIGACOES TRABALHISTAS		-48.336,94	-44.584,14
2.1.4 OBRIGACOES TRIBUTARIAS			
2.1.4.01 IMPOSTOS RETIDOS A RECOLHER			
2.1.4.01 IMPOSTOS RETIDOS A RECOLHER		-1.835,80	-11.739,04
2.1.4.02 IMPOSTOS E CONTRIB.SOBRE O LUCRO			
2.1.4.02 IMPOSTOS E CONTRIB.SOBRE O LUCRO		-39.992,64	-33.549,09
2.1.4.03 IMPOSTOS E CONTRIB.SOBRE RECEITAS			
2.1.4.03 IMPOSTOS E CONTRIB.SOBRE RECEITAS		-108.648,41	-118.402,81
2.1.4 OBRIGACOES TRIBUTARIAS		-150.476,85	-163.690,94
2.1.5 CONTAS A PAGAR			
2.1.5.02 DEMAIS CONTAS A PAGAR			

Balancete Sintético

Período - 07/2021 à 07/2021

Folha: 4

Empresa .INTERATIVA IND E COM DE PRODUTOS RECICLADOS LTDA
Endereço .ESTRADA DONA FRANCISCA,10174
Cidade/UF .JOINVILLE/SC
CNPJ .04.273.005/0001-49

Nº. - 10174 Bairro - DISTRITO PIRABEIRABA
CEP .89239-270
I.E. .254170617

Título	Cod. Red.	Saldo Anterior	Saldo Atual
2.1.5.02 DEMAIS CONTAS A PAGAR		-20.018,28	-16.066,95
2.1.5 CONTAS A PAGAR		-20.018,28	-16.066,95
2.1.6 ADIANTAMENTOS de CLIENTES			
2.1.6.01 ADIANTAMENTO de CLIENTES			
2.1.6.01 ADIANTAMENTO de CLIENTES		-87.746,60	-87.746,60
2.1.6 ADIANTAMENTOS de CLIENTES		-87.746,60	-87.746,60
2.1 PASSIVO CIRCULANTE		-1.488.171,91	-1.755.463,25
2.2 EXIGIVEL A LONGO PRAZO			
2.2.1 EMPRESTIMOS E FINANCIAMENTOS			
2.2.1.01 EMPREST.E FINANCIAMENTOS BANCARIOS			
2.2.1.01 EMPREST.E FINANCIAMENTOS BANCARIOS		-923.747,99	-923.747,99
2.2.1 EMPRESTIMOS E FINANCIAMENTOS		-923.747,99	-923.747,99
2.2 EXIGIVEL A LONGO PRAZO		-923.747,99	-923.747,99
2.5 PASSIVO NÃO CIRCULANTE			
2.5.4 PARCELAMENTO IMPOSTOS e CONTRIBUIÇÕES			
2.5.4.01 PARCELAMENTO IMPOSTOS e CONTRIBUIÇÕES			
2.5.4.01 PARCELAMENTO IMPOSTOS e CONTRIBUIÇÕES		-5.962.867,14	-5.921.731,05
2.5.4 PARCELAMENTO IMPOSTOS e CONTRIBUIÇÕES		-5.962.867,14	-5.921.731,05
2.5.5 EMPRESTIMOS E FINANCIAMENTOS			
2.5.5.01 EMPRESTIMOS E FINANCIAMENTOS BANCÁRIOS			
2.5.5.01 EMPRESTIMOS E FINANCIAMENTOS BANCÁRIOS		-414.978,06	-414.978,06
2.5.5 EMPRESTIMOS E FINANCIAMENTOS		-414.978,06	-414.978,06
2.5 PASSIVO NÃO CIRCULANTE		-6.377.845,20	-6.336.709,11
2.6 PATRIMONIO LIQUIDO			
2.6.1 CAPITAL			
2.6.1.01 CAPITAL SOCIAL			
2.6.1.01 CAPITAL SOCIAL		-124.022,00	-124.022,00
2.6.1 CAPITAL		-124.022,00	-124.022,00
2.6.3 LUCROS OU PREJUIZOS ACUMULADOS			
2.6.3.01 LUCRO OU PREJUIZOS ACUMULADOS			
2.6.3.01 LUCRO OU PREJUIZOS ACUMULADOS		3.027.669,38	3.027.669,38
2.6.3.03 LUCRO OU PREJUIZO DO EXERCICIO			
2.6.3.03 LUCRO OU PREJUIZO DO EXERCICIO		1.945.668,98	1.945.668,98
2.6.3 LUCROS OU PREJUIZOS ACUMULADOS		4.973.338,36	4.973.338,36
2.6 PATRIMONIO LIQUIDO		4.849.316,36	4.849.316,36
2 PASSIVO		-3.940.448,74	-4.166.603,99

Balancete Sintético

Período - 07/2021 à 07/2021

Folha: 5

Empresa .INTERATIVA IND E COM DE PRODUTOS RECICLADOS LTDA
Endereço .ESTRADA DONA FRANCISCA,10174
Cidade/UF .JOINVILLE/SC
CNPJ .04.273.005/0001-49

Nº. - 10174 Bairro - DISTRITO PIRABEIRABA
CEP .89239-270
I.E. .254170617

Título	Cod. Red.	Saldo Anterior	Saldo Atual
3 DEMONSTRAÇÃO RESULTADO DO EXERCÍCIO			
3.1 RESULTADO LÍQUIDO EXERC LUCRO/PREJUÍ			
3.1.3 RECEITAS			
3.1.3.1 RECEITAS OPERACIONAIS			
3.1.3.1.1 RECEITA BRUTA COM VENDAS			
3.1.3.1.1.01 RECEITAS COM VENDAS NO PAÍS			
3.1.3.1.1.01 RECEITAS COM VENDAS NO PAÍS		-4.578.358,76	-5.538.712,67
3.1.3.1.1 RECEITA BRUTA COM VENDAS		-4.578.358,76	-5.538.712,67
3.1.3.1.2 DEDUÇÕES DAS RECEITAS COM VENDAS			
3.1.3.1.2.01 DEVOLUÇÕES E DESCONTOS E ABATIMENTOS			
3.1.3.1.2.01 DEVOLUÇÕES E DESCONTOS E ABATIMENTOS		31.132,49	31.132,49
3.1.3.1.2.02 TRIBUTOS E CONTRIBUIÇÕES S/VENDAS			
3.1.3.1.2.02 TRIBUTOS E CONTRIBUIÇÕES S/VENDAS		663.976,97	757.718,95
3.1.3.1.2 DEDUÇÕES DAS RECEITAS COM VENDAS		695.109,46	788.851,44
3.1.3.1.3 RECEITAS FINANCEIRAS			
3.1.3.1.3.02 GANHOS COM APLICAÇÕES FINANCEIRAS			
3.1.3.1.3.02 GANHOS COM APLICAÇÕES FINANCEIRAS		-1,16	-1,16
3.1.3.1.3.03 JUROS E DESCONTOS OBTIDOS			
3.1.3.1.3.03 JUROS E DESCONTOS OBTIDOS		-926,92	-926,92
3.1.3.1.3 RECEITAS FINANCEIRAS		-928,08	-928,08
3.1.3.1 RECEITAS OPERACIONAIS		-3.884.177,38	-4.750.789,31
3.1.3 RECEITAS		-3.884.177,38	-4.750.789,31
3.1.4 CUSTOS E DESPESAS			
3.1.4.1 CUSTOS			
3.1.4.1.1 CUSTO DAS MERCADORIAS VENDIDAS			
3.1.4.1.1.01 CUSTO DAS MERCADORIAS VENDIDAS			
3.1.4.1.1.01 CUSTO DAS MERCADORIAS VENDIDAS		1.713.846,47	1.965.891,80
3.1.4.1.1 CUSTO DAS MERCADORIAS VENDIDAS		1.713.846,47	1.965.891,80
3.1.4.1.2 CUSTO DOS PRODUTOS VENDIDOS			
3.1.4.1.2.01 ESTOQUE INICIAL PRODUTOS EM ELABORAÇÃO			
3.1.4.1.2.01 ESTOQUE INICIAL PRODUTOS EM ELABORAÇÃO		163.430,61	184.828,16
3.1.4.1.2.04 CUSTO DA MÃO-DE-OBRA DIRETA			
3.1.4.1.2.04 CUSTO DA MÃO-DE-OBRA DIRETA		130.662,94	145.454,29
3.1.4.1.2.05 GASTOS GERAIS DE FABRICAÇÃO			
3.1.4.1.2.05 GASTOS GERAIS DE FABRICAÇÃO		1.077.598,89	1.411.596,77
3.1.4.1.2.06 ESTOQUE FINAL DE PROD. EM ELABORAÇÃO			

Balancete Sintético

Período - 07/2021 à 07/2021

Folha: 6

Empresa .INTERATIVA IND E COM DE PRODUTOS RECICLADOS LTDA
Endereço .ESTRADA DONA FRANCISCA,10174
Cidade/UF .JOINVILLE/SC
CNPJ .04.273.005/0001-49

Nº. - 10174 Bairro - DISTRITO PIRABEIRABA
CEP .89239-270
I.E. .254170617

Título	Cod. Red.	Saldo Anterior	Saldo Atual
3.1.4.1.2.06 ESTOQUE FINAL DE PROD.EM ELABORACAO		-117.721,04	-139.118,59
3.1.4.1.2 CUSTO DOS PRODUTOS VENDIDOS		1.253.971,40	1.602.760,63
3.1.4.1 CUSTOS		2.967.817,87	3.568.652,43
3.1.4.2 DESPESAS			
3.1.4.2.1 DESPESAS OPERACIONAIS - COMERCIAIS			
3.1.4.2.1.03 DESPESAS GERAIS COMERCIAIS			
3.1.4.2.1.03 DESPESAS GERAIS COMERCIAIS		17.544,90	18.642,26
3.1.4.2.1 DESPESAS OPERACIONAIS - COMERCIAIS		17.544,90	18.642,26
3.1.4.2.2 DESPESAS OPERAC. - ADMINISTRATIVAS			
3.1.4.2.2.01 DESPESAS TRABALHISTA			
3.1.4.2.2.01 DESPESAS TRABALHISTA		13.200,00	15.400,00
3.1.4.2.2.03 DESPESAS GERAIS ADMINISTRATIVAS			
3.1.4.2.2.03 DESPESAS GERAIS ADMINISTRATIVAS		74.143,31	99.391,06
3.1.4.2.2 DESPESAS OPERAC. - ADMINISTRATIVAS		87.343,31	114.791,06
3.1.4.2.3 DESPESAS OPERACIONAIS - FINANCEIRAS			
3.1.4.2.3.02 JUROS E DESCONTOS			
3.1.4.2.3.02 JUROS E DESCONTOS		210.502,32	210.687,52
3.1.4.2.3 DESPESAS OPERACIONAIS - FINANCEIRAS		210.502,32	210.687,52
3.1.4.2.4 DESPESAS OPERACIONAIS - TRIBUTARIAS			
3.1.4.2.4.01 IMPOSTOS,TAXAS E CONTRIBUICOES			
3.1.4.2.4.01 IMPOSTOS,TAXAS E CONTRIBUICOES		31.136,79	31.136,79
3.1.4.2.4.02 MULTAS			
3.1.4.2.4.02 MULTAS		72.318,22	72.318,22
3.1.4.2.4 DESPESAS OPERACIONAIS - TRIBUTARIAS		103.455,01	103.455,01
3.1.4.2 DESPESAS		418.845,54	447.575,85
3.1.4 CUSTOS E DESPESAS		3.386.663,41	4.016.228,28
3.1.5 CONTAS DE FECHAMENTO DE BALANCO			
3.1.5.1 CONTAS DE APURACOES E PROVISOES FINA			
3.1.5.1.2 PROVISOES P/IMPOST.E CONTRIB.S/LUCRO			
3.1.5.1.2.01 PROVISOES P/CONTRIBUICOES S/LUCRO			
3.1.5.1.2.01 PROVISOES P/CONTRIBUICOES S/LUCRO		49.901,61	57.936,80
3.1.5.1.2.02 PROVISOES P/IMPOSTOS S/LUCRO			
3.1.5.1.2.02 PROVISOES P/IMPOSTOS S/LUCRO		80.410,38	93.290,36
3.1.5.1.2 PROVISOES P/IMPOST.E CONTRIB.S/LUCRO		130.311,99	151.227,16
3.1.5.1 CONTAS DE APURACOES E PROVISOES FINA		130.311,99	151.227,16
3.1.5 CONTAS DE FECHAMENTO DE BALANCO		130.311,99	151.227,16
3.1 RESULTADO LIQUIDO EXERC LUCRO/PREJUI		-367.201,98	-583.333,87
3 DEMONSTRACAO RESULTADO DO EXERCICIO		-367.201,98	-583.333,87