

RELATÓRIO MENSAL DAS ATIVIDADES (RMA)

Art. 22, II, “c” da Lei 11.101/2005

- **Empresa Recuperanda:**
 - Padoin Engenharia e Projetos Elétricos Ltda
- **Autos nº:** 5022087-58.2020.8.24.0020
- **Adm. Judicial:** Gladius Consultoria e Gestão Empresarial S/S Ltda

Julho/2021

Sumário

1. EVENTOS RELEVANTES	2
1.1. EVENTOS PROCESSUAIS DOS ÚLTIMOS MESES	2
1.2. EVENTOS PROCESSUAIS EM ANDAMENTO.....	2
2. VISÃO GERAL DA RECUPERANDA	2
2.1. HISTÓRICO DE ATIVIDADES	2
2.2. SEDE	2
2.3. QUADRO SOCIETÁRIO	2
3. RECURSOS HUMANOS (RH)	3
4. INFORMAÇÕES FINANCEIRAS	3
4.1. ANÁLISE DO BALANÇO PATRIMONIAL.....	3
4.2. FATURAMENTO	4
4.3. DEMONSTRAÇÃO DO RESULTADO DO EXERCÍCIO	5
4.4. ÍNDICES DE LIQUIDEZ.....	6
4.4.1. LIQUIDEZ IMEDIATA	6
4.4.2. LIQUIDEZ CORRENTE	6
4.4.3. LIQUIDEZ SECA.....	7
4.4.4. LIQUIDEZ GERAL.....	7
5. ENDIVIDAMENTO SUJEITO À RECUPERAÇÃO JUDICIAL.....	7
6. PLANO DE RECUPERAÇÃO JUDICIAL	8
7. CONCLUSÃO	8
ANEXO 1 Cronograma do Andamento Processual	9
ANEXO 2 Balancete Contábil	12

1. EVENTOS RELEVANTES

Prezando pela transparência processual, abaixo estão descritos os principais eventos processuais do mês, assim como os eventos processuais que se encontram em andamento. Informações mais detalhadas e completas podem ser obtidas no Cronograma do Andamento Processual (*Anexo 1*), ou diretamente no site desta Administradora Judicial (<https://www.gladiusconsultoria.com.br/processo/padoin-engenharia-e-projetos-eletricos-ltda-120>).

1.1. EVENTOS PROCESSUAIS DOS ÚLTIMOS MESES

Ao decorrer do último mês não houve movimentação processual relevante.

1.2. EVENTOS PROCESSUAIS EM ANDAMENTO

No momento aguarda-se a **publicação da Relação de credores do Administrador Judicial no DJSC** e a publicação do **Edital de Convocação da Assembleia Geral de Credores**, que irá ocorrer no dia 21/10/2021 (quinta-feira), às 14:30 hrs exclusivamente por meio virtual.

2. VISÃO GERAL DA RECUPERANDA

2.1. HISTÓRICO DE ATIVIDADES

A Padoin Engenharia e Projetos Elétricos EIRELI iniciou suas atividades no ano de 1990 no município de Criciúma – SC, com prestação de serviços nas áreas de instalações elétricas em alta e baixa tensão, instalações telefônicas, instalações de cabeamento estruturado, instalações de sistemas de prevenção de incêndios (alarme de incêndio, iluminação de emergência, sinalização para abandono de local e sistema de proteção contra descargas atmosféricas (para-raios)), projetos, gestão energética e comércio de materiais elétricos e telefônicos.

2.2. SEDE

A sede da recuperanda está localizada na Rua Otto Maier, nº 255, Bairro Mina Brasil, Criciúma-SC.

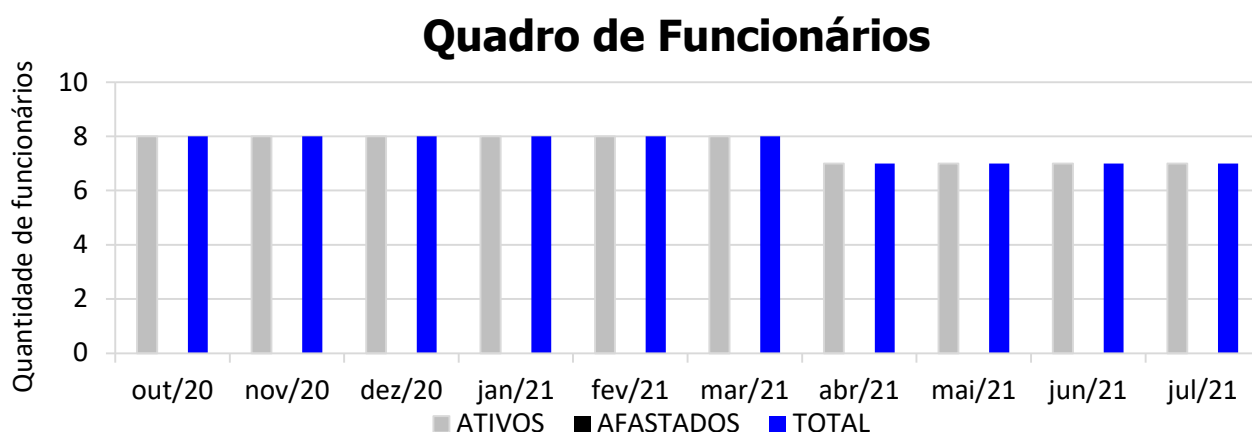
2.3. QUADRO SOCIETÁRIO

O quadro societário da recuperanda é composto da seguinte forma:

QUADRO SOCIETÁRIO			
PADOIN ENGENHARIA E PROJETOS ELÉTRICOS EIRELI			
SÓCIOS	QNTD. DE COTAS	VALOR DAS COTAS	% DO TOTAL
Emerson Cesar Padoin	2.200.000	R\$ 2.200.000	100%
TOTAL	2.200.000	R\$ 2.200.000	100%

3. RECURSOS HUMANOS (RH)

O quadro de funcionários é composto por profissionais atuantes na área Administrativa e Operacional, estando distribuídos em cargos como: eletricista, auxiliar técnico, gerente de engenharia, auxiliar de eletricista, etc. No mês de **Julho/2021** a empresa possuía um total de **07 funcionários**, estando os **07 ativos** e **nenhum afastado**. Desta forma, segue abaixo sua representação gráfica.



* Valor referente ao último mês do ano.

4. INFORMAÇÕES FINANCEIRAS

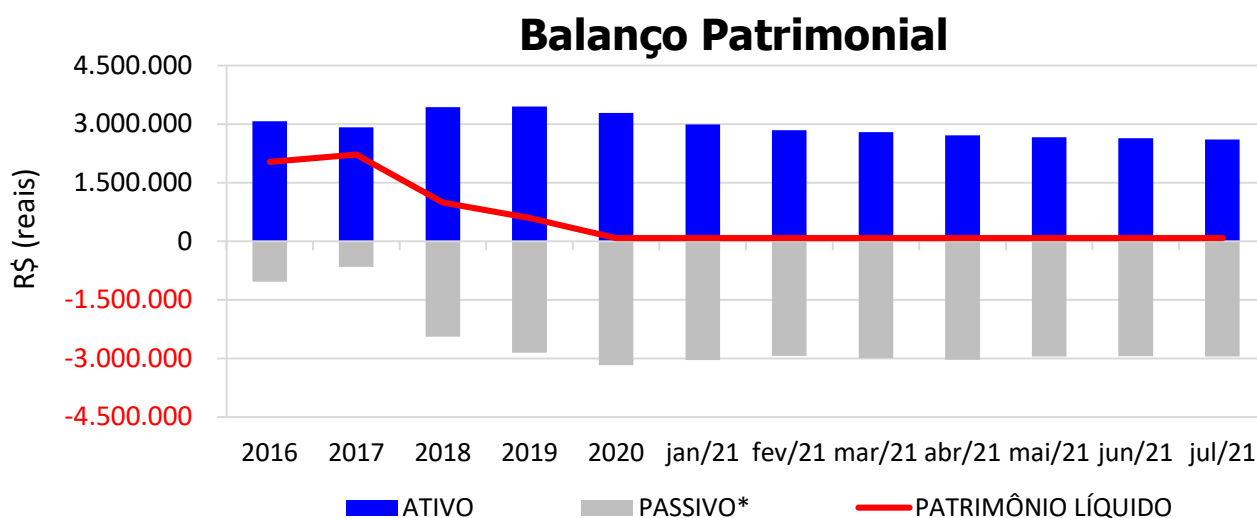
As informações utilizadas neste tópico foram obtidas diretamente com a recuperanda, que remete os balancetes mensalmente assinados pelo representante da empresa e pelo contador responsável.

4.1. ANÁLISE DO BALANÇO PATRIMONIAL

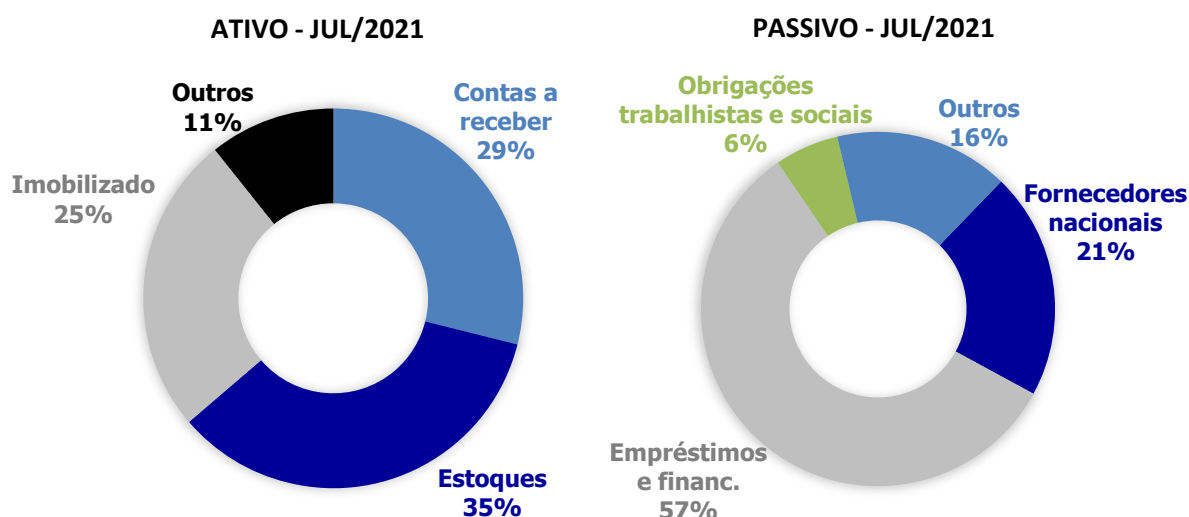
O balanço patrimonial é a posição da empresa em um determinado momento, sendo composto pelo ativo, passivo e patrimônio líquido. O ativo demonstra onde a empresa aplicou seus recursos, ou seja, quais são seus bens e direitos. O passivo representa de onde vieram estes recursos e quais suas obrigações. Já o patrimônio líquido representa a parte da empresa pertencente aos sócios, geralmente sendo representado por investimentos e lucros gerados na atividade.

Para fins de facilitar a análise gráfica, o patrimônio líquido não foi considerado no valor do passivo, sendo demonstrado separadamente, com é possível observar no gráfico do item abaixo.

A Balanço Patrimonial da empresa não tem sofrido relevantes alterações durante os últimos meses. No mês de **Julho/2021**, o **ATIVO** da recuperanda somou **R\$ 2.601.393**, sendo composto principalmente por: Contas a receber (29%), Estoque (35%), Imobilizado (25%) e Outros (11%). Já o **PASSIVO** (passivo circulante + passivo não-circulante), somou **R\$ 2.956.415**, sendo composto principalmente por: Empréstimos e Financiamentos (57%), Fornecedores nacionais (21%), Obrigações trabalhistas e sociais (6%) e Outros (16%).



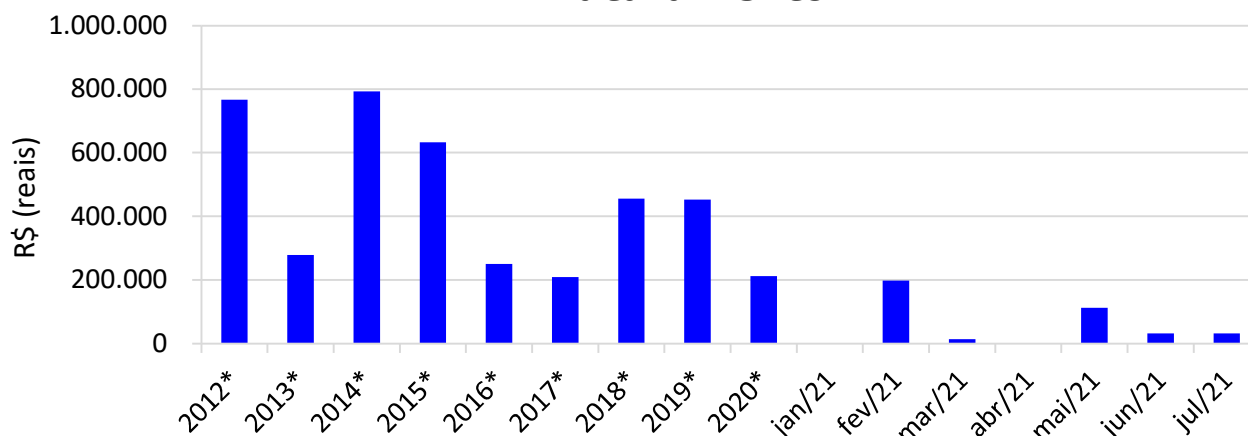
*O valor do patrimônio líquido não está incluso no valor do passivo.



4.2. FATURAMENTO

No mês de **Julho/2021** a empresa obteve **faturamento** de **R\$ 31.100,39**, redução de 0,7% quando comparado ao mês anterior, conforme demonstrado abaixo:

Faturamento

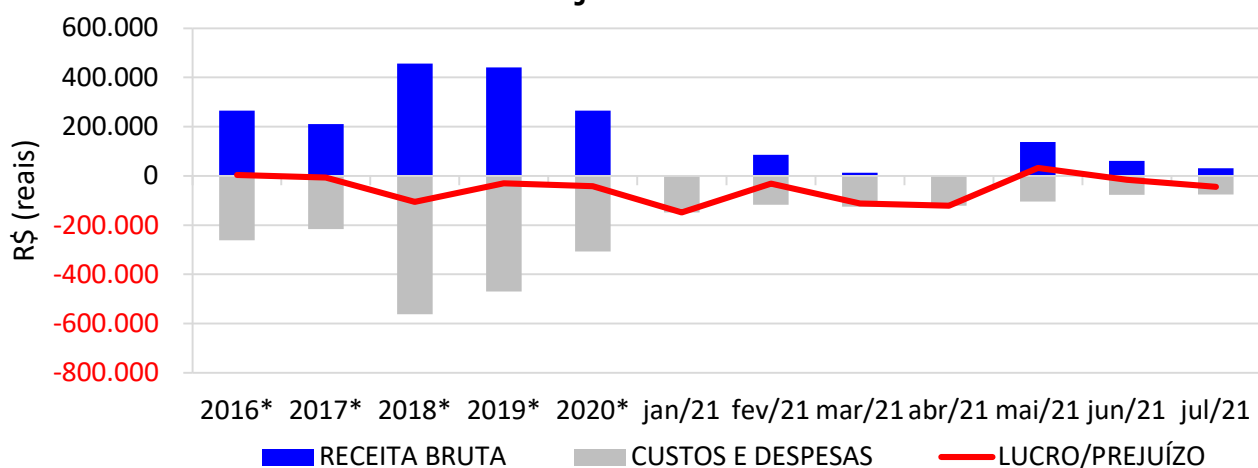


* Valor médio mensal do ano referência.

4.3. DEMONSTRAÇÃO DO RESULTADO DO EXERCÍCIO

Observa-se que os custos e despesas possuem uma variação muito próxima nos anos de 2016 até 2020. Entretanto, nota-se que esta variação nos últimos meses não se mostrou tão próximas, isto devido à natureza da atividade da recuperanda. Deste modo, no mês de **Julho/2021** a empresa obteve **receita bruta** de **R\$ 31.133**, resultando em prejuízo de R\$ 44.549, atingindo um prejuízo acumulado de R\$ 441.303 no ano de 2021.

Demonstração do Resultado do Exercício



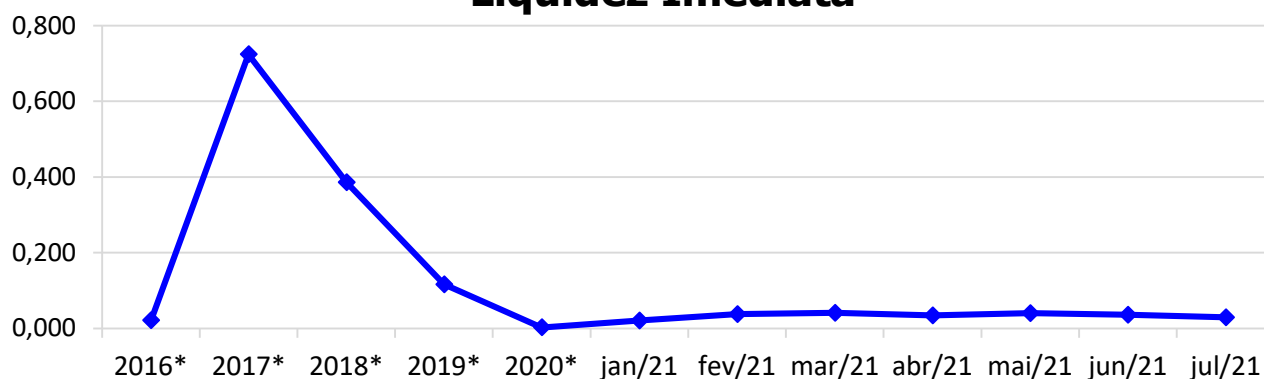
* Valor médio mensal do ano referência.

4.4. ÍNDICES DE LIQUIDEZ

4.4.1. LIQUIDEZ IMEDIATA

O índice de liquidez imediata é o quociente que compara o *Disponível* e o *Passivo Circulante* ou *Obrigações de Curto Prazo*. Ou seja, quanto das obrigações de até 12 meses a empresa consegue liquidar com os recursos que ela consegue transformar em dinheiro imediatamente para cada R\$ 1,00 de obrigação.

Liquidez Imediata

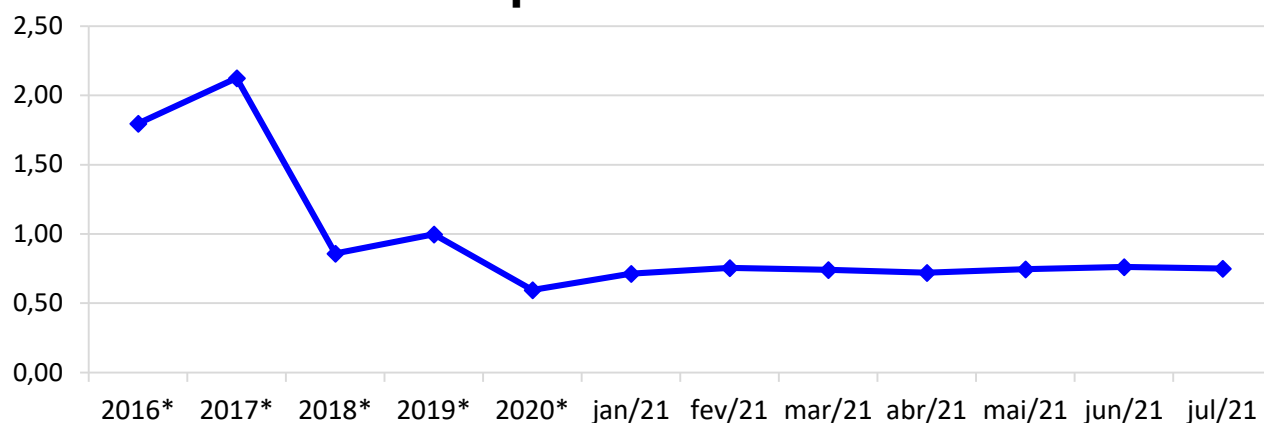


* Valor referente ao último mês do ano referência.

4.4.2. LIQUIDEZ CORRENTE

O índice de liquidez corrente é o comparativo entre o *Ativo Circulante* e o *Passivo Circulante*. Ou seja, quanto das disponibilidades, bens ou direitos que a empresa possui de curto prazo para quitar com suas obrigações, também do curto prazo de até 12 meses, para cada R\$ 1,00 devido.

Liquidez Corrente

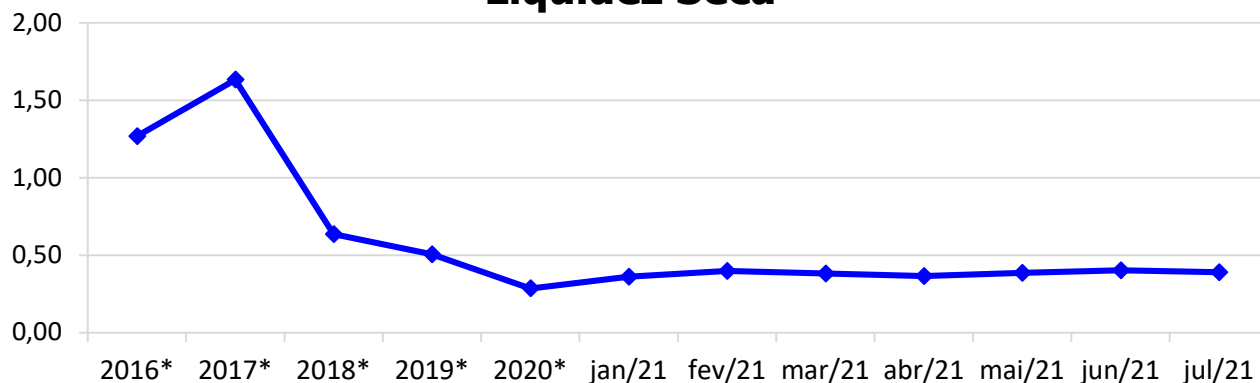


* Valor referente ao último mês do ano referência.

4.4.3. LIQUIDEZ SECA

O índice de liquidez seca mostra a posição da empresa caso necessite utilizar todo seu *Ativo Circulante*, com exclusão da conta de *Estoques*, uma vez que este não tem uma data definida para sua transformação em dinheiro, para quitar seu *Passivo Circulante* ou *Obrigações de Curto Prazo*.

Liquidez Seca

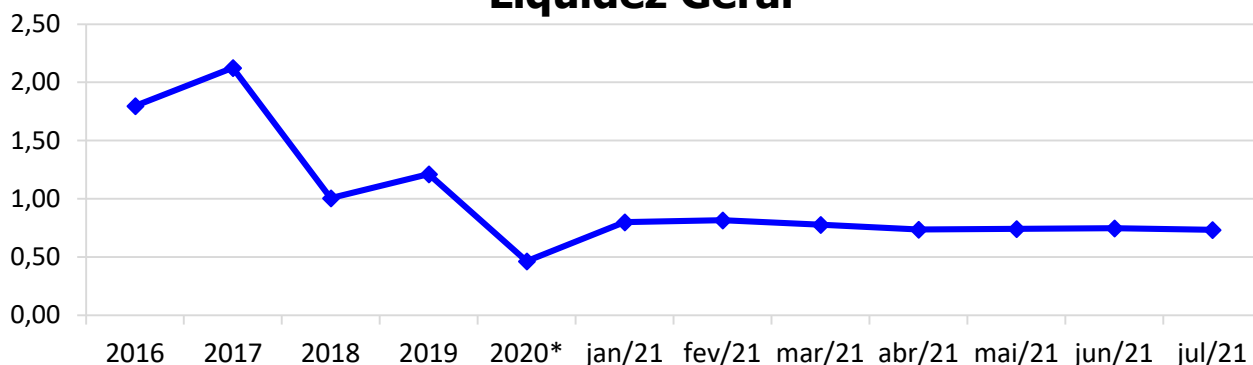


* Valor referente ao último mês do ano referência.

4.4.4. LIQUIDEZ GERAL

O índice de liquidez geral difere-se dos outros índices de liquidez, pois é o confronto entre o *Exigível Total* e o *Realizável Total* da empresa. Ele indica o quanto a empresa conseguirá honrar com seus compromissos de curto e longo prazo, contando com todos seus bens e direitos de curto e longo prazo também. Ou seja, quanto ela possui em bens e direitos para cumprir com cada R\$ 1,00 de dívida no curto e longo prazo.

Liquidez Geral



* Valor referente ao último mês do ano referência.

5. ENDIVIDAMENTO SUJEITO À RECUPERAÇÃO JUDICIAL

As recuperandas juntaram aos autos a Relação de Credores (*EVENTO 1*), de acordo com **art. 51, III, da Lei 11.101/2005**.

Após a análise das habilitações e impugnações administrativas, esta administração judicial apresentou a Relação de Credores do Administrador Judicial (*EVENTO 53*) conforme o **art. 7º, § 2º da Lei 11.101/2005**.

O total habilitado na recuperação judicial da empresa encontra-se conforme descrito abaixo:

ENDIVIDAMENTO TOTAL DA RECUPERAÇÃO JUDICIAL		
PADOIN ENGENHARIA E PROJETOS ELÉTRICOS EIRELI		
NATUREZA DO CRÉDITO	VALOR HABILITADO	% DO VALOR TOTAL
CLASSE I - CREDORES TRABALHISTAS	R\$ 72.150,46	4,23%
CLASSE III - CREDORES QUIROGRAFÁRIOS	R\$ 1.611.345,83	94,38%
CLASSE IV - CREDORES ME/EPP	R\$ 23.858,04	1,40%
TOTAL :	R\$ 1.707.354,33	100%

6. PLANO DE RECUPERAÇÃO JUDICIAL

Em cumprimento ao **art. 53 da Lei 11.101/2005**, a recuperanda apresentou o **Plano de Recuperação Judicial** no dia 09/07/2021 (*EVENTO 56*), podendo ser encontrado no *site* desta administração judicial.

Cumprindo o **art. 22, II, "h" da Lei 11.101/2005**, esta administração judicial apresentou no dia 22/07/2021 o **Relatório do Plano de Recuperação Judicial** (*EVENTO 63*), o qual também pode ser encontrado em nosso *site*.

7. CONCLUSÃO

As informações aqui reproduzidas foram trazidas por relatórios da recuperanda em seus respectivos setores.

Eventuais dúvidas sobre as informações e análises contidas neste relatório, poderão ser encaminhadas para o e-mail contato@gladiusconsultoria.com.br.

Criciúma – SC, 28 de setembro de 2021.



GLADIUS CONSULTORIA E GESTÃO EMPRESARIAL S/S LTDA
Agenor Daufenbach Júnior
Adm. Judicial CRA/SC 6410 – OAB/SC 32.401



Gladius
CONSULTORIA
CRA/SC 1025-J



ANEXO 1

Cronograma do Andamento Processual



PADOIN ENGENHARIA E PROJETOS ELETRICOS LTDA

**Última
atualização:
24/09/2021**

EVENTOS CONCLUÍDOS

EVENTOS EM PAUSA/ETAPA ATUAL

EVENTOS NÃO CONCLUÍDOS

DATA	EVENTO/ETAPA	INFORMAÇÕES	EVENTO	LEI Nº 11.101/2005
18/12/2020	Distribuição	18/12/2020	1	Art. 48 e 51
	Processo	5022087-58.2020.8.24.0020		
	Vara	1ª Vara da Fazenda		
	Comarca	Criciúma		
	Juiz	Dr. Sergio Renato Domingos		
30/04/2021	Decisão de Deferimento/Processamento		14	Art. 52
11/05/2021	Publicação da Decisão de Deferimento	Sistema Eproc	<i>nihil</i>	Art. 52, § 1º, I
18/12/2020	Relação de Credores da Recuperanda	DOC6	1	Art. 51, III
20/05/2021	Publicação da Relação de Credores da Recuperanda no DJSC	DJSC n. 3542, p. 58/59	39	Art. 52, § 1º, II
14/05/2021	Termo de Compromisso do Administrador Judicial		36	Art. 33 e Art. 52, I
27/05/2021	Comunicado aos Credores	Via correspondência	<i>nihil</i>	Art. 22, I, a
07/06/2021	Habilitações/Impugnações Administrativas (Prazos) - Ao Administrador Judicial	Prazo: 07/06/2021	<i>nihil</i>	Art. 7º, § 1º
09/07/2021	Apresentação do Plano de Recuperação Judicial		56	Art. 53
22/07/2021	Relatório sobre o Plano de Recuperação Judicial	Anexo3	63	Art. 22, II, h
29/07/2021	Publicação do Plano de Recuperação Judicial no DJSC		65	Art. 53, Parágrafo Único
22/07/2021	Relação de Credores do Administrador Judicial	Anexo2	63	Art. 7º, § 2º
	Publicação da Relação de Credores do Administrador Judicial no DJSC			Art. 7º, § 2º
	Habilitações/Impugnações Judiciais (Prazo de 10 dias)			Art. 8º
27/08/2021	Objecões ao Plano de Recuperação Judicial (Prazo de 30 dias)	Prazo: 27/08/2021	<i>nihil</i>	Art. 53, Parágrafo Único e Art. 55
<i>nihil</i>	Ausência de Objecões ao Plano de Recuperação Judicial		<i>nihil</i>	Art. 55
	Publicação do Edital de Convocação da Assembleia Geral de Credores			Art. 36 e Art. 56
	Assembleia Geral de Credores - 1ª Convocação	21/10/2021, às 14:30h		Art. 36 e Art. 56
	Ata da Assembleia Geral de Credores e Lista de Presença			Art. 37
	Assembleia Geral de Credores - 2ª Convocação (se houver)			Art. 36 e Art. 56
	Ata da Assembleia Geral de Credores e Lista de Presença			Art. 37



	Aprovação do Plano de Recuperação Judicial			Art. 56, § 2º
	Sentença de Concessão da Recuperação Judicial e Homologatória do Plano			Art. 58
	Publicação da Sentença de Concessão e Homologação no DJSC			Art. 58
	Data do trânsito em julgado da Sentença de Concessão e Homologação			Art. 58
	Fase de cumprimento do Plano de Recuperação Judicial			Art. 61
	Homologação do Quadro Geral de Credores (QGC)		<i>nihil</i>	Art. 18
<i>Distribuição</i>	<i>Incidentes Processuais</i>	<i>Andamento Atual</i>		
	Pedido para Encerramento da Recuperação Judicial, por cumprimento			Art. 63
	Término do Prazo da Recuperação Judicial - Cumprimento das Obrigações			Art. 61
	Sentença de Encerramento da Recuperação Judicial - Cumprimento das Obrigações			Art. 63



Gladius
CONSULTORIA
CRA/SC 1025-J



ANEXO 2


Balancete Contábil


BALANCETE

Código	Descrição da conta	Saldo Anterior	Débito	Crédito	Saldo Atual
19	ATIVO	2.638.746,57D	222.944,19	260.297,59	2.601.393,17D
27	ATIVO CIRCULANTE	1.917.686,36D	220.568,43	250.609,54	1.887.645,25D
35	CAIXA E EQUIVALENTES DE CAIXA	91.516,80D	188.498,03	205.951,35	74.063,48D
43	CAIXA	91.052,59D	12.648,73	29.704,41	73.996,91D
60	BANCOS C/MOVIMENTO	464,21D	175.849,30	176.246,94	66,57D
205	CREDITOS	919.645,42D	32.070,40	44.509,13	907.206,69D
213	CONTAS A RECEBER	750.816,91D	30.011,89	28.939,12	751.889,68D
310	IMPOSTOS A RECUPERAR	62.825,63D	1.478,51	15.217,36	49.086,78D
361	ADIANTAMENTOS A FORNECEDORES	105.710,23D	0,00	0,00	105.710,23D
380	ADIANTAMENTOS PARA VIAGENS	292,65D	580,00	352,65	520,00D
426	ESTOQUES	905.630,04D	0,00	0,00	905.630,04D
434	ESTOQUE DE MERCADORIAS	905.630,04D	0,00	0,00	905.630,04D
477	DESPESAS DO EXERCÍCIO SEGUINTE	894,10D	0,00	149,06	745,04D
485	DESPESAS ANTECIPADAS	894,10D	0,00	149,06	745,04D
523	ATIVO NÃO-CIRCULANTE	721.060,21D	2.375,76	9.688,05	713.747,92D
531	REALIZAVEL A LONGO PRAZO	40.788,36D	0,00	7.459,96	33.328,40D
4449	OUTROS CRÉDITOS	40.788,36D	0,00	7.459,96	33.328,40D
582	INVESTIMENTOS	7.461,65D	0,00	0,00	7.461,65D
647	PARTICIPACOES DIVERSAS	7.461,65D	0,00	0,00	7.461,65D
671	IMOBILIZADO	665.217,34D	2.375,76	2.103,09	665.490,01D
728	EQUIPAMENTOS	153.592,80D	13,58	0,00	153.606,38D
744	MOVEIS E UTENSILIOS	41.710,43D	0,00	0,00	41.710,43D
760	VEICULOS	330.410,56D	2.362,18	0,00	332.772,74D
809	IMOBILIZAÇÃO EM ANDAMENTO	370.760,27D	0,00	0,00	370.760,27D
825	DEPRECIACAO ACUMULADA	231.256,72C	0,00	2.103,09	233.359,81C
780	INTANGÍVEL	7.592,86D	0,00	125,00	7.467,86D
787	DIREITOS DE USO	17.200,00D	0,00	0,00	17.200,00D
876	AMORTIZACAO ACUMULADA	9.607,14C	0,00	125,00	9.732,14C
892	PASSIVO	3.035.499,95C	243.194,77	250.390,56	3.042.695,74C
906	PASSIVO CIRCULANTE	2.518.703,41C	212.694,77	208.493,11	2.514.501,75C
914	OBRIGAÇÕES DE CURTO PRAZO	950.947,61C	65.170,62	57.805,61	943.582,60C
922	FORNECEDORES NACIONAIS	611.926,42C	15.793,51	16.828,29	612.961,20C
949	OBRIGAÇÕES TRABALHISTAS E SOCIAIS	177.771,62C	43.022,14	37.988,70	172.738,18C
973	IMPOSTOS E CONTRIBUIÇÕES A RECOLHER	26.801,42C	4.747,48	2.988,62	25.042,56C
975	PARCELAMENTO DE TRIBUTOS E ENC. SOCIAIS	134.448,15C	1.607,49	0,00	132.840,66C
1112	EMPRESTIMOS E FINANCIAMENTOS	1.372.201,16C	146.902,32	150.687,50	1.375.986,34C
1120	EMPRESTIMOS P/CAPITAL DE GIRO	1.115.854,14C	142.511,79	146.304,16	1.119.646,51C
1163	FINANCIAMENTOS	4.433,06C	4.390,53	0,00	42,53C
1199	CONTAS RETIFICADORAS	23.076,29D	0,00	4.383,34	18.692,95D
1215	TITULOS DESCONTADOS	274.990,25C	0,00	0,00	274.990,25C
1201	OUTROS DEBITOS	195.554,64C	621,83	0,00	194.932,81C
1210	ANTECIPACOES DE CLIENTES	172.111,45C	0,00	0,00	172.111,45C
1236	CONTAS A PAGAR	23.443,19C	621,83	0,00	22.821,36C
1260	PASSIVO NÃO-CIRCULANTE	430.516,05C	30.500,00	41.897,45	441.913,50C
1279	OBRIGAÇÕES DE LONGO PRAZO	107.726,21C	0,00	0,00	107.726,21C
2920	PARCELAMENTO DE TRIBUTOS E OBR. SOCIAIS	107.726,21C	0,00	0,00	107.726,21C
1286	EMPRESTIMOS E FINANCIAMENTOS	312.661,87C	30.500,00	41.897,45	324.059,32C
1287	EMPRESTIMOS P/CAPITAL DE GIRO	339.008,45C	0,00	0,00	339.008,45C
1317	FINANCIAMENTOS	57.467,62C	0,00	0,00	57.467,62C
2895	EMPRESTIMOS COM EMPRESAS/ PESSOAS LIGADAS	0,00	30.500,00	41.897,45	11.397,45C
2900	CONTAS RETIFICADORAS	83.814,20D	0,00	0,00	83.814,20D
1341	OUTROS DEBITOS	10.127,97C	0,00	0,00	10.127,97C
1350	OUTRAS CONTAS A PAGAR	10.127,97C	0,00	0,00	10.127,97C
1368	PATRIMONIO LIQUIDO	86.280,49C	0,00	0,00	86.280,49C
1376	CAPITAL SOCIAL	2.220.000,00C	0,00	0,00	2.220.000,00C
1384	CAPITAL SOCIAL SUBSCRITO	2.220.000,00C	0,00	0,00	2.220.000,00C
1457	RESULTADOS ACUMULADOS	2.133.719,51D	0,00	0,00	2.133.719,51D
1458	LUCROS/PREJUÍZOS ACUMULADOS	2.133.719,51D	0,00	0,00	2.133.719,51D
1490	RESULTADO LÍQUIDO DO PERÍODO	396.753,38D	78.313,28	33.764,09	441.302,57D
1503	RESULTADO LÍQUIDO DO PERÍODO ANTES DO IRPJ E CSLL	396.753,38D	78.313,28	33.764,09	441.302,57D
1511	RECEITA LÍQUIDA	194.674,53C	3.110,04	31.100,39	222.664,88C
1520	RECEITA LÍQUIDA	194.674,53C	3.110,04	31.100,39	222.664,88C
1521	RECEITA BRUTA	218.757,81C	0,00	31.100,39	249.858,20C
1570	IMPOSTOS E CONTRIBUIÇÕES	24.083,28D	3.110,04	0,00	27.193,32D
1618	CUSTO DOS BENS E SERVIÇOS	450.707,10D	33.464,08	926,66	483.244,52D
1619	CUSTO DAS MERCADORIAS/SERVIÇOS VENDIDOS	450.707,10D	33.464,08	926,66	483.244,52D
3033	CUSTOS DOS SERVIÇOS PRESTADOS	450.707,10D	33.464,08	926,66	483.244,52D
1775	DESPESAS E RECEITAS OPERACIONAIS	140.720,81D	41.739,16	1.737,04	186.722,93D
2011	DESPESAS ADMINISTRATIVAS	110.754,86D	18.437,88	1.651,78	127.540,96D
2020	DESPESAS COM PESSOAL	81.995,44D	15.384,36	1.651,78	95.728,02D
2143	OUTRAS DESPESAS	28.759,42D	3.053,52	0,00	31.812,94D
3066	DESPESAS TRIBUTÁRIAS	6.197,79D	259,67	0,00	6.457,46D
3067	DESPESAS TRIBUTÁRIAS DIVERSAS	6.197,79D	259,67	0,00	6.457,46D
2313	DESPESAS FINANCEIRAS	80.806,75D	12.722,69	0,00	93.529,44D
2321	DESPESAS C/CAPITAL DE GIRO	60.601,54D	10.597,57	0,00	71.199,11D
2372	DESPESAS C/ATIVO PERMANENTE	6.853,14D	824,90	0,00	7.678,04D
2429	OUTRAS DESPESAS FINANCEIRAS	13.352,07D	1.300,22	0,00	14.652,29D
1635	RECEITAS FINANCEIRAS	8.267,08C	0,00	33,13	8.300,21C
1643	RECEITAS FINANCEIRAS	8.267,08C	0,00	33,13	8.300,21C
2490	OUTRAS DESPESAS OPERACIONAIS	22.662,34D	10.318,92	52,13	32.929,13D
2491	OUTRAS DESPESAS OPERACIONAIS	22.662,34D	10.318,92	52,13	32.929,13D

BALANCETE

Código	Descrição da conta	Saldo Anterior	Débito	Crédito	Saldo Atual
1670	OUTRAS RECEITAS OPERACIONAIS	16.554,32C	0,00	0,00	16.554,32C
1671	OUTRAS RECEITAS OPERACIONAIS	16.554,32C	0,00	0,00	16.554,32C
2710	OUTRAS RECEITAS, OUTRAS DESPESAS E RES. OP. DESCONTINUADAS	54.879,53C	0,00	0,00	54.879,53C
2711	OUTRAS RECEITAS, OUTRAS DESPESAS E RES. OP. DESCONTINUADAS	54.879,53C	0,00	0,00	54.879,53C


EMERSON CESAR PADOIN
TITULAR PESSOA FÍSICA
CPF: 432.681.029-72



RENATO DE OLIVEIRA DÁROS
Reg. no CRC - SC sob o No. SC01887200
CPF: 719.211.929-68

DEMONSTRAÇÃO DO RESULTADO DO EXERCÍCIO EM 31/07/2021

Descrição	Saldo Atual
Receita Operacional	31.100,39
Prestação de Serviços	31.100,39
Deduções	(3.110,04)
Pis s/Faturamento	(513,16)
COFINS	(2.363,63)
I.S.S.Q.N.	(233,25)
Receita Líquida	27.990,35
Custos Serviços Prestados	(32.537,42)
Salários	(11.247,26)
Dec. Terceiro Salário	(1.955,90)
Férias	(2.825,56)
Encargos do INSS	(4.221,83)
Encargos de FGTS	(933,40)
Encargos de INSS s/provisão de férias	(870,20)
Encargos de FGTS s/provisão de férias	(192,40)
Encargos INSS s/provisão de 13º salário	(707,69)
Encargos FGTS s/provisão de 13º salário	(156,46)
Alimentação	(154,13)
Despesas Médicas Trabalhistas	(300,00)
Combustíveis	(6,84)
Depreciação	(2.034,51)
Viagens	(33,00)
Despesas com Veículos	(840,56)
Vigilância e Limpeza	(836,55)
Telefone	(273,99)
Uso e Consumo na Prestação de Serviços	(14,50)
Aluguel de Bens Móveis	(104,13)
Serviços Elétricos	(1.164,08)
Assessoria/Consultoria	(3.000,00)
Pedágio	(45,00)
Serviços Gráficos	(574,48)
Serviços Adm	(44,95)
Lucro Bruto	(4.547,07)
Despesas Administrativas	(16.786,10)
Pro-Labore	(6.433,57)
Encargos de INSS	(1.286,71)
Seguros	(240,64)
Plano de Saúde	(4.996,66)
Alimentação	(775,00)
Depreciação	(68,58)
ACIC/CDL/FACISC	(112,34)
Aluguel de bens móveis	(56,66)
Amortização	(125,00)
Honorários Advocaticios	(1.100,00)
Despesas com Software	(1.590,94)
Despesas Tributárias	(259,67)
Taxas Municipais	(149,06)
Taxas Diversas	(110,61)
Despesas Financeiras	(12.722,69)
Juros c/capital de giro	(10.597,57)
Juros c/ativo imobilizado	(824,90)
Juros Passivos	(552,12)
Tarifas bancárias	(718,63)
Despesas c/cartório	(29,47)
Receitas Financeiras	33,13
Juros Ativos	33,13
Outras Despesas Operacionais	(10.266,79)
Multas Fiscais/Mora	(1.035,35)

DEMONSTRAÇÃO DO RESULTADO DO EXERCÍCIO EM 31/07/2021

Descrição	Saldo Atual
Outras Despesas Operacionais	(10.266,79)
Multas de Trânsito (1)	52,13
Créditos Prescritos	(9.283,57)
Resultado Operacional Líquido	(44.549,19)
Resultado Antes do IR e da CS	(44.549,19)
PREJUÍZO DO EXERCÍCIO	(44.549,19)



EMERSON CESAR PADOIN
TITULAR PESSOA FÍSICA
CPF: 432.681.029-72



RENATO DE OLIVEIRA BARROS
Reg. no CRC - SC sob o No. SC01887200
CPF: 719.211.929-68