

RELATÓRIO MENSAL DAS ATIVIDADES (RMA)

Art. 22, II, “c” da Lei 11.101/2005

- **Empresa Recuperanda:**
 - Padoin Engenharia e Projetos Elétricos Ltda
- **Autos nº:** 5022087-58.2020.8.24.0020
- **Adm. Judicial:** Gladius Consultoria e Gestão Empresarial S/S Ltda

Junho/2021

Sumário

1. EVENTOS RELEVANTES.....	2
1.1. EVENTOS PROCESSUAIS DOS ÚLTIMOS MESES	2
1.2. EVENTOS PROCESSUAIS EM ANDAMENTO	2
2. VISÃO GERAL DA RECUPERANDA	2
2.1. HISTÓRICO DE ATIVIDADES	2
2.2. SEDE	2
2.3. QUADRO SOCIETÁRIO	2
3. RECURSOS HUMANOS (RH)	3
4. INFORMAÇÕES FINANCEIRAS	3
4.1. ANÁLISE DO BALANÇO PATRIMONIAL	3
4.2. FATURAMENTO	5
4.3. RECEITA x CUSTOS e DESPESAS x RESULTADO	5
4.4. ÍNDICES DE LIQUIDEZ.....	6
4.4.1. LIQUIDEZ IMEDIATA	6
4.4.2. LIQUIDEZ CORRENTE	6
4.4.3. LIQUIDEZ SECA.....	6
4.4.4. LIQUIDEZ GERAL.....	7
5. ENDIVIDAMENTO SUJEITO À RECUPERAÇÃO JUDICIAL	7
6. PLANO DE RECUPERAÇÃO JUDICIAL	8
7. CONCLUSÃO	8
ANEXO 1 Cronograma do Andamento Processual.....	9
ANEXO 2 Balancete Contábil	12

1. EVENTOS RELEVANTES

Prezando pela transparência processual, abaixo estão descritos os principais eventos processuais do mês, assim como os eventos processuais que se encontram em andamento. Informações mais detalhadas e completas podem ser obtidas no Cronograma do Andamento Processual (*Anexo 1*), ou diretamente no site desta Administradora Judicial (<https://www.gladiusconsultoria.com.br/processo/padoin-engenharia-e-projetos-eletricos-lda-120>).

1.1. EVENTOS PROCESSUAIS DOS ÚLTIMOS MESES

No decorrer do último mês houve a seguinte movimentação processual:

- Encerrou no dia 27/08/2021 o prazo para apresentar Objeções ao Plano de Recuperação Judicial.

1.2. EVENTOS PROCESSUAIS EM ANDAMENTO

No momento aguarda-se a **publicação da Relação de credores do Administrador Judicial no DJSC**.

2. VISÃO GERAL DA RECUPERANDA

2.1. HISTÓRICO DE ATIVIDADES

A Padoin Engenharia e Projetos Elétricos EIRELI iniciou suas atividades no ano de 1990 no município de Criciúma – SC, com prestação de serviços nas áreas de instalações elétricas em alta e baixa tensão, instalações telefônicas, instalações de cabeamento estruturado, instalações de sistemas de prevenção de incêndios (alarme de incêndio, iluminação de emergência, sinalização para abandono de local e sistema de proteção contra descargas atmosféricas (para-raios)), projetos, gestão energética e comércio de materiais elétricos e telefônicos.

2.2. SEDE

A sede da recuperanda está localizada na Rua Otto Maier, nº 255, Bairro Mina Brasil, Criciúma-SC.

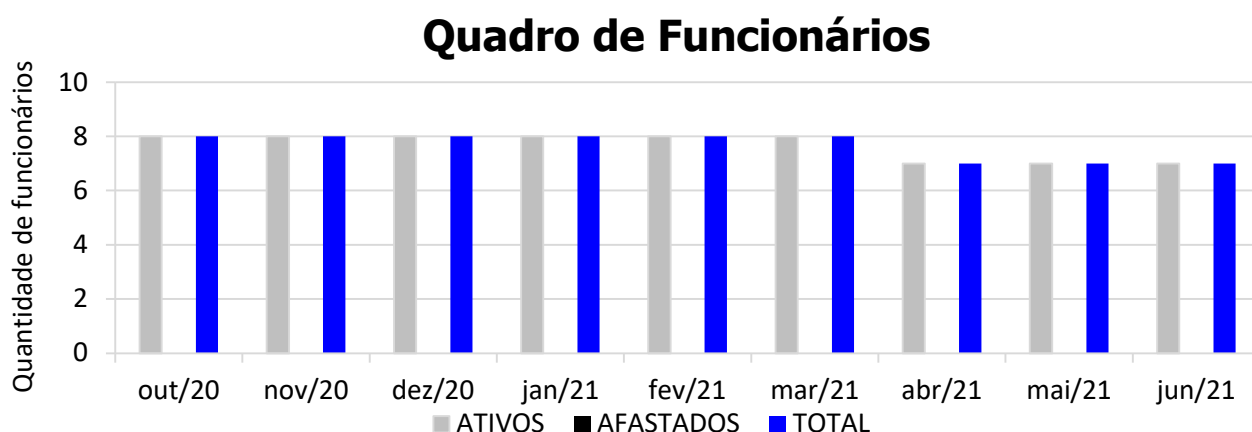
2.3. QUADRO SOCIETÁRIO

O quadro societário da recuperanda é composto da seguinte forma:

QUADRO SOCIETÁRIO			
PADOIN ENGENHARIA E PROJETOS ELÉTRICOS EIRELI			
SÓCIOS	QNTD. DE COTAS	VALOR DAS COTAS	% DO TOTAL
Emerson Cesar Padoin	2.200.000	R\$ 2.200.000	100%
TOTAL	2.200.000	R\$ 2.200.000	100%

3. RECURSOS HUMANOS (RH)

O quadro de funcionários é composto por profissionais atuantes na área Administrativa e Operacional, estando distribuídos em cargos como: eletricista, auxiliar técnico, gerente de engenharia, auxiliar de eletricista, etc. No mês de **Junho/2021** a empresa possuía um total de **07 funcionários**, estando os **07 ativos** e **nenhum afastado**. Desta forma, segue abaixo sua representação gráfica.



* Valor referente ao último mês do ano.

4. INFORMAÇÕES FINANCEIRAS

As informações utilizadas neste tópico foram obtidas diretamente com a recuperanda, que remete os balancetes mensalmente assinados pelo representante da empresa e pelo contador responsável.

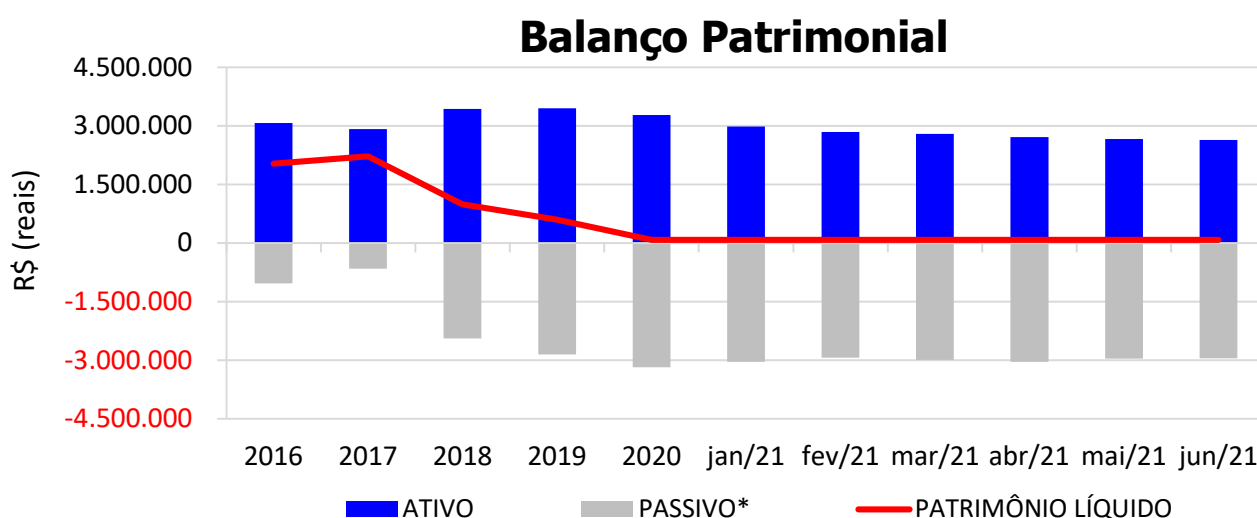
4.1. ANÁLISE DO BALANÇO PATRIMONIAL

O balanço patrimonial é a posição da empresa em um determinado momento, sendo composto pelo ativo, passivo e patrimônio líquido. O ativo demonstra onde a empresa aplicou seus recursos, ou seja, quais são seus bens e direitos. O passivo representa de onde vieram estes recursos e quais suas obrigações. Já o patrimônio líquido representa a parte da empresa pertencente aos sócios, geralmente sendo representado por investimentos e lucros gerados na atividade.

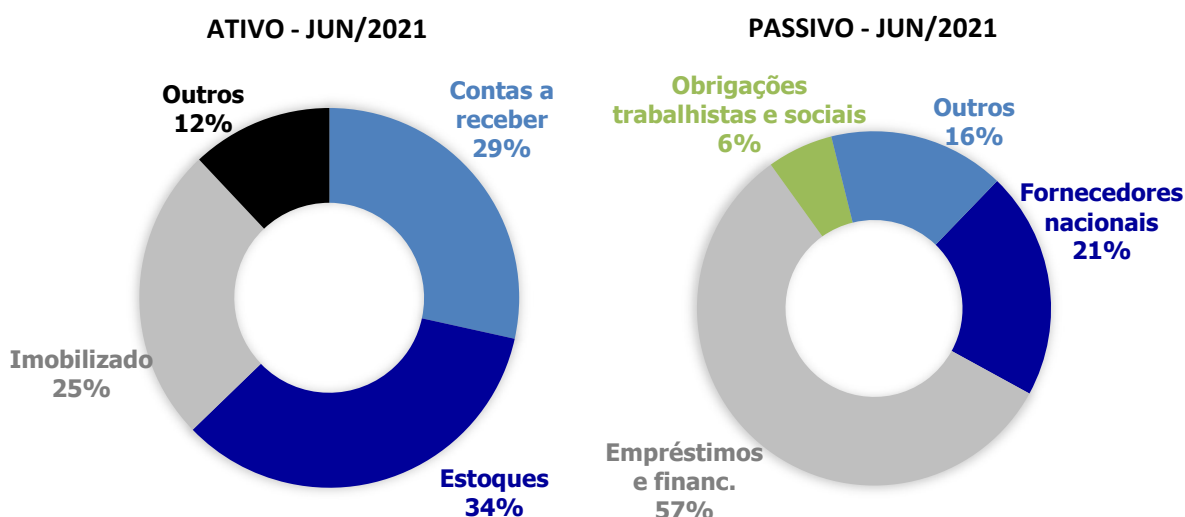
Para fins de facilitar a análise gráfica, o patrimônio líquido não foi considerado no valor do passivo, sendo demonstrado separadamente, com é possível observar no gráfico do item abaixo.

A Balanço Patrimonial da empresa não tem sofrido relevantes alterações durante os últimos meses, entretanto, nota-se menor estabilidade do ativo e maior do passivo, impactando ainda que em menor o patrimônio líquido.

No mês de **Junho/2021**, o **ATIVO** da recuperanda somou **R\$ 2.638.747**, sendo composto principalmente por: Contas a receber (29%), Estoque (34%), Imobilizado (25%) e Outros (12%). Já o **PASSIVO** (passivo circulante + passivo não-circulante), somou **R\$ 2.949.219**, sendo composto principalmente por: Empréstimos e Financiamentos (57%), Fornecedores nacionais (21%), Obrigações trabalhistas (6%) e Outros (16%).

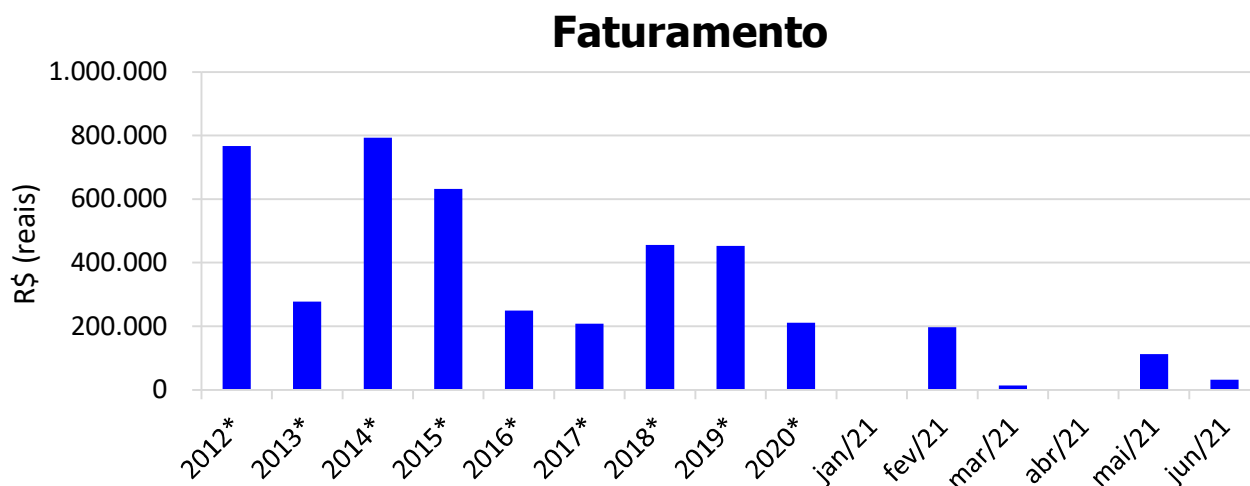


*O valor do patrimônio líquido não está incluso no valor do passivo.



4.2. FATURAMENTO

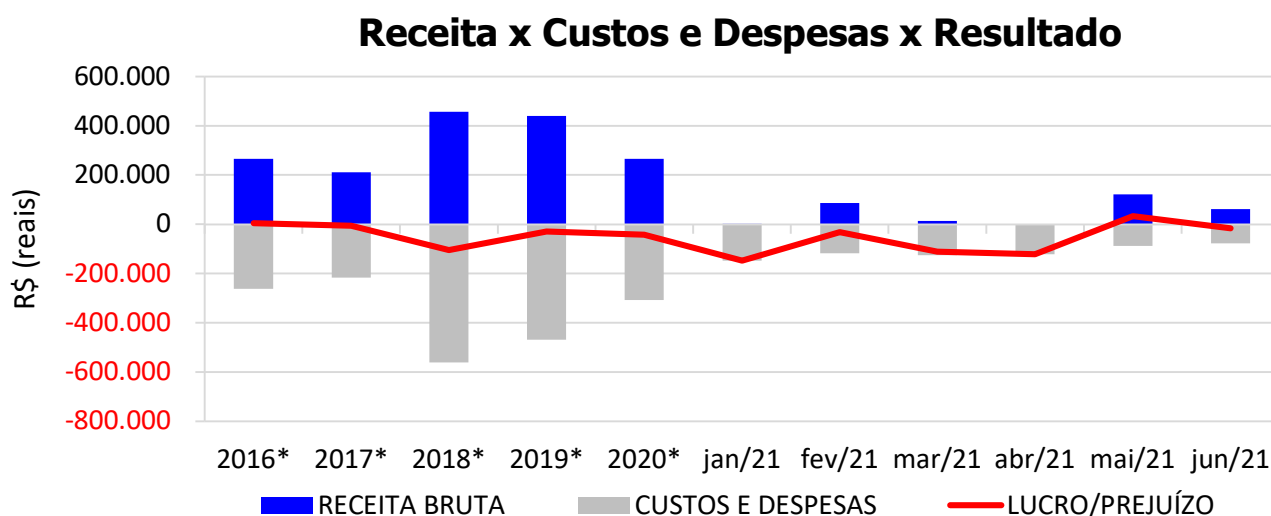
No mês de **Junho/2021** a empresa obteve **faturamento** de **R\$ 31.330,05**, redução de 72% quando comparado ao mês anterior, conforme demonstrado abaixo:



* Valor médio mensal do ano referência.

4.3. RECEITA x CUSTOS e DESPESAS x RESULTADO

Observa-se que os custos e despesas possuem uma variação muito próxima nos anos de 2016 até 2020. Entretanto, nota-se que esta variação nos últimos meses não se mostrou tão próximas, isto devido à natureza da atividade da recuperanda. Deste modo, no mês de **Maió/2021** a empresa obteve **receita bruta** de **R\$ 61.318**, resultando em prejuízo de **R\$ 16.306**, atingindo um prejuízo acumulado de **R\$ 396.753** no ano de 2021.

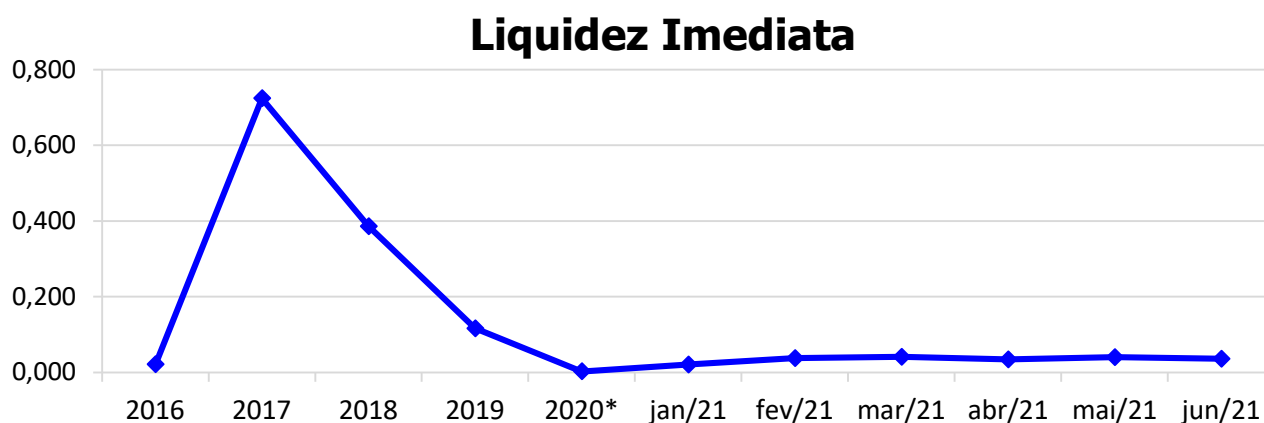


* Valor médio mensal do ano referência.

4.4. ÍNDICES DE LIQUIDEZ

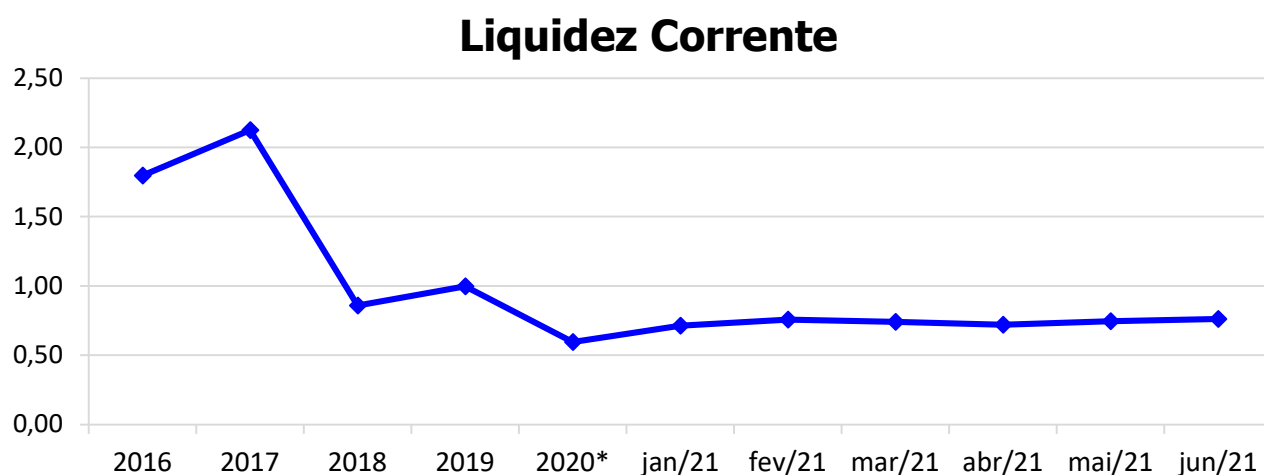
4.4.1. LIQUIDEZ IMEDIATA

O índice de liquidez imediata é o quociente que compara o *Disponível* e o *Passivo Circulante* ou *Obrigações de Curto Prazo*. Ou seja, quanto das obrigações de até 12 meses a empresa consegue liquidar com os recursos que ela consegue transformar em dinheiro imediatamente para cada R\$ 1,00 de obrigação.



4.4.2. LIQUIDEZ CORRENTE

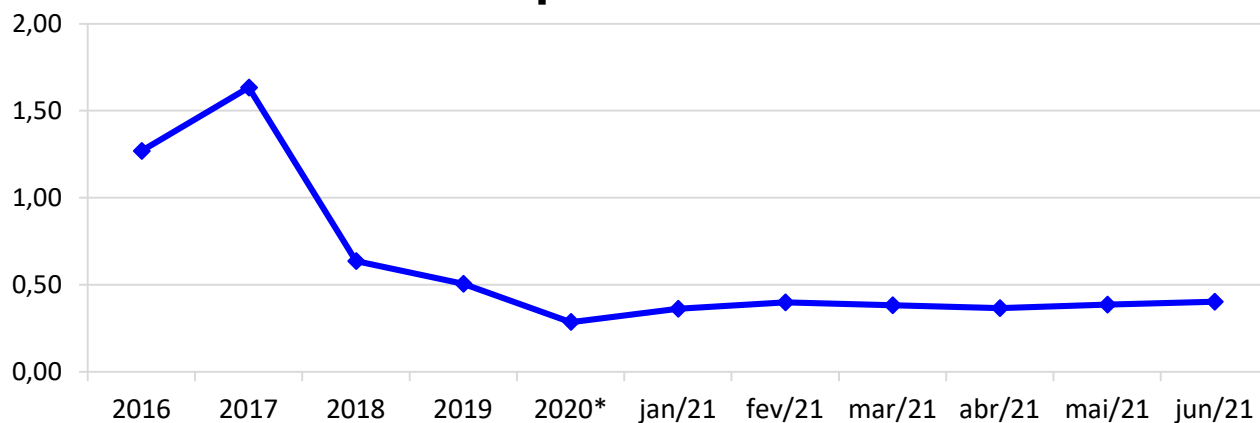
O índice de liquidez corrente é o comparativo entre o *Ativo Circulante* e o *Passivo Circulante*. Ou seja, quanto das disponibilidades, bens ou direitos que a empresa possui de curto prazo para quitar com suas obrigações, também do curto prazo de até 12 meses, para cada R\$ 1,00 devido.



4.4.3. LIQUIDEZ SECA

O índice de liquidez seca mostra a posição da empresa caso necessite utilizar todo seu *Ativo Circulante*, com exclusão da conta de *Estoques*, uma vez que este não tem uma data definida para sua transformação em dinheiro, para quitar seu *Passivo Circulante* ou *Obrigações de Curto Prazo*.

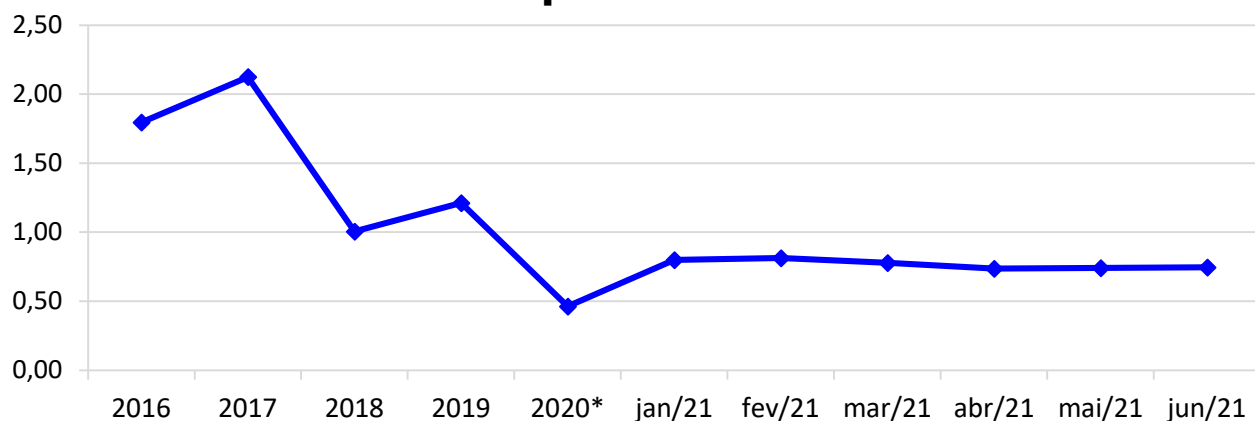
Liquidez Seca



4.4.4. LIQUIDEZ GERAL

O índice de liquidez geral difere-se dos outros índices de liquidez, pois é o confronto entre o *Exigível Total* e o *Realizável Total* da empresa. Ele indica o quanto a empresa conseguirá honrar com seus compromissos de curto e longo prazo, contando com todos seus bens e direitos de curto e longo prazo também. Ou seja, quanto ela possui em bens e direitos para cumprir com cada R\$ 1,00 de dívida no curto e longo prazo.

Liquidez Geral



5. ENDIVIDAMENTO SUJEITO À RECUPERAÇÃO JUDICIAL

As recuperandas juntaram aos autos a Relação de Credores (*EVENTO 1*), de acordo com **art. 51, III, da Lei 11.101/2005**.

Após a análise das habilitações e impugnações administrativas, esta administração judicial apresentou a Relação de Credores do Administrador Judicial (*EVENTO 53*) conforme o **art. 7º, § 2º da Lei 11.101/2005**.

O total habilitado na recuperação judicial da empresa encontra-se conforme descrito abaixo:

ENDIVIDAMENTO TOTAL DA RECUPERAÇÃO JUDICIAL		
PADOIN ENGENHARIA E PROJETOS ELÉTRICOS EIRELI		
NATUREZA DO CRÉDITO	VALOR HABILITADO	% DO VALOR TOTAL
CLASSE I - CREDORES TRABALHISTAS	R\$ 72.150,46	4,23%
CLASSE III - CREDORES QUIROGRAFÁRIOS	R\$ 1.611.345,83	94,38%
CLASSE IV - CREDORES ME/EPP	R\$ 23.858,04	1,40%
TOTAL :	R\$ 1.707.354,33	100%

6. PLANO DE RECUPERAÇÃO JUDICIAL

Em cumprimento ao **art. 53 da Lei 11.101/2005**, a recuperanda apresentou o **Plano de Recuperação Judicial** no dia 09/07/2021 (*EVENTO 56*), podendo ser encontrado no *site* desta administração judicial.

Cumprindo o **art. 22, II, "h" da Lei 11.101/2005**, esta administração judicial apresentou no dia 22/07/2021 o **Relatório do Plano de Recuperação Judicial** (*EVENTO 63*), o qual também pode ser encontrado em nosso *site*.

7. CONCLUSÃO

As informações aqui reproduzidas foram trazidas por relatórios da recuperanda em seus respectivos setores.

Eventuais dúvidas sobre as informações e análises contidas neste relatório, poderão ser encaminhadas para o e-mail contato@gladiusconsultoria.com.br.

Criciúma – SC, 03 de setembro de 2021.



GLADIUS CONSULTORIA E GESTÃO EMPRESARIAL S/S LTDA
Agenor Daufenbach Júnior
Adm. Judicial CRA/SC 6410 – OAB/SC 32.401



Gladius
CONSULTORIA
CRA/SC 1025-J



ANEXO 1

Cronograma do Andamento Processual



PADOIN ENGENHARIA E PROJETOS ELETRICOS LTDA

Última
atualização:
02/09/2021

EVENTOS CONCLUÍDOS

EVENTOS EM PAUSA/ETAPA ATUAL

EVENTOS NÃO CONCLUÍDOS

DATA	EVENTO/ETAPA	INFORMAÇÕES	EVENTO	LEI Nº 11.101/2005
18/12/2020	Distribuição	18/12/2020	1	Art. 48 e 51
	Processo	5022087-58.2020.8.24.0020		
	Vara	1ª Vara da Fazenda		
	Comarca	Criciúma		
	Juiz	Dr. Sergio Renato Domingos		
30/04/2021	Decisão de Deferimento/Processamento		14	Art. 52
11/05/2021	Publicação da Decisão de Deferimento	Sistema Eproc	nihil	Art. 52, § 1º, I
18/12/2020	Relação de Credores da Recuperanda	DOC6	1	Art. 51, III
20/05/2021	Publicação da Relação de Credores da Recuperanda no DJSC	DJSC n. 3542, p. 58/59	39	Art. 52, § 1º, II
14/05/2021	Termo de Compromisso do Administrador Judicial		36	Art. 33 e Art. 52, I
27/05/2021	Comunicado aos Credores	Via correspondência	nihil	Art. 22, I, a
07/06/2021	Habilitações/Impugnações Administrativas (Prazos) - Ao Administrador Judicial	Prazo: 07/06/2021	nihil	Art. 7º, § 1º
09/07/2021	Apresentação do Plano de Recuperação Judicial		56	Art. 53
22/07/2021	Relatório sobre o Plano de Recuperação Judicial	Anexo3	63	Art. 22, II, h
29/07/2021	Publicação do Plano de Recuperação Judicial no DJSC		65	Art. 53, Parágrafo Único
22/07/2021	Relação de Credores do Administrador Judicial	Anexo2	63	Art. 7º, § 2º
	Publicação da Relação de Credores do Administrador Judicial no DJSC			Art. 7º, § 2º
	Habilitações/Impugnações Judiciais (Prazo de 10 dias)			Art. 8º
27/08/2021	Objecões ao Plano de Recuperação Judicial (Prazo de 30 dias)	Prazo: 27/08/2021	nihil	Art. 53, Parágrafo Único e Art. 55
nihil	Ausência de Objecões ao Plano de Recuperação Judicial		nihil	Art. 55
	Publicação do Edital de Convocação da Assembleia Geral de Credores			Art. 36 e Art. 56
	Assembleia Geral de Credores - 1ª Convocação (se houver)			Art. 36 e Art. 56
	Ata da Assembleia Geral de Credores e Lista de Presença			Art. 37
	Assembleia Geral de Credores - 2ª Convocação (se houver)			Art. 36 e Art. 56
	Ata da Assembleia Geral de Credores e Lista de Presença			Art. 37



	Aprovação do Plano de Recuperação Judicial			Art. 56, § 2º
	Sentença de Concessão da Recuperação Judicial e Homologatória do Plano			Art. 58
	Publicação da Sentença de Concessão e Homologação no DJSC			Art. 58
	Data do trânsito em julgado da Sentença de Concessão e Homologação			Art. 58
	Fase de cumprimento do Plano de Recuperação Judicial			Art. 61
	Homologação do Quadro Geral de Credores (QGC)		<i>nihil</i>	Art. 18
<i>Distribuição</i>	<i>Incidentes Processuais</i>	<i>Andamento Atual</i>		
	Pedido para Encerramento da Recuperação Judicial, por cumprimento			Art. 63
	Término do Prazo da Recuperação Judicial - Cumprimento das Obrigações			Art. 61
	Sentença de Encerramento da Recuperação Judicial - Cumprimento das Obrigações			Art. 63



Gladius
CONSULTORIA
CRA/SC 1025-J



ANEXO 2


Balancete Contábil


BALANCETE

Código	Descrição da conta	Saldo Anterior	Débito	Crédito	Saldo Atual
19	ATIVO	3.096.813,62D	1.945.896,16	2.403.963,21	2.638.746,57D
27	ATIVO CIRCULANTE	1.893.738,66D	1.826.656,73	1.802.709,03	1.917.686,36D
35	CAIXA E EQUIVALENTES DE CAIXA	71.844,11D	1.294.424,27	1.274.751,58	91.516,80D
43	CAIXA	62.758,42D	197.481,51	169.187,34	91.052,59D
60	BANCOS C/MOVIMENTO	9.085,69D	1.096.942,76	1.105.564,24	464,21D
205	CREDITOS	915.793,82D	464.324,78	460.473,18	919.645,47D
213	CONTAS A RECEBER	732.229,16D	405.553,27	386.965,52	750.816,91D
310	IMPOSTOS A RECUPERAR	62.309,11D	42.055,28	41.538,76	62.825,63D
361	ADIANTAMENTOS A FORNECEDORES	117.315,55D	14.451,23	26.056,55	105.710,23D
370	ADIANTAMENTOS A EMPREGADOS	3.671,47D	0,00	3.671,47	0,00
380	ADIANTAMENTOS PARA VIAGENS	268,53D	2.265,00	2.240,88	292,65D
426	ESTOQUES	901.546,66D	66.119,22	62.035,84	905.630,04D
434	ESTOQUE DE MERCADORIAS	901.546,66D	66.119,22	62.035,84	905.630,04D
477	DESPESAS DO EXERCÍCIO SEGUINTE	4.554,07D	1.788,46	5.448,43	894,10D
485	DESPESAS ANTECIPADAS	4.554,07D	1.788,46	5.448,43	894,10D
523	ATIVO NÃO-CIRCULANTE	1.203.074,96D	119.239,43	601.254,48	721.060,21D
531	REALIZAVEL A LONGO PRAZO	338.066,93D	65.422,84	362.701,41	40.788,36D
4449	OUTROS CRÉDITOS	338.066,93D	65.422,84	362.701,41	40.788,36D
582	INVESTIMENTOS	7.461,65D	0,00	0,00	7.461,65D
647	PARTICIPACOES DIVERSAS	7.461,65D	0,00	0,00	7.461,65D
671	IMOBILIZADO	849.203,52D	53.816,59	237.802,77	665.217,34D
728	EQUIPAMENTOS	153.511,32D	81,48	0,00	153.592,80D
744	MOVEIS E UTENSILIOS	41.710,43D	0,00	0,00	41.710,43D
760	VEICULOS	537.354,18D	13.205,98	220.149,60	330.410,56D
809	IMOBILIZAÇÃO EM ANDAMENTO	370.760,27D	0,00	0,00	370.760,27D
825	DEPRECIACAO ACUMULADA	254.132,68C	40.529,13	17.653,17	231.256,72C
780	INTANGÍVEL	8.342,86D	0,00	750,00	7.592,86D
787	DIREITOS DE USO	17.200,00D	0,00	0,00	17.200,00D
876	AMORTIZACAO ACUMULADA	8.857,14C	0,00	750,00	9.607,14C
892	PASSIVO	3.096.813,62C	1.887.761,27	1.826.447,60	3.035.499,95C
906	PASSIVO CIRCULANTE	2.531.010,27C	1.811.694,64	1.799.387,78	2.518.703,41C
914	OBRIGAÇÕES DE CURTO PRAZO	870.784,25C	625.747,94	705.911,30	950.947,61C
922	FORNECEDORES NACIONAIS	629.157,01C	252.469,32	235.238,73	611.926,42C
949	OBRIGAÇÕES TRABALHISTAS E SOCIAIS	161.626,15C	334.299,93	350.445,40	177.771,62C
973	IMPOSTOS E CONTRIBUIÇÕES A RECOLHER	22.712,83C	19.688,81	23.777,40	26.801,42C
975	PARCELAMENTO DE TRIBUTOS E ENC. SOCIAIS	57.288,26C	19.289,88	96.449,77	134.448,15C
1112	EMPRESTIMOS E FINANCIAMENTOS	1.464.302,97C	1.023.964,27	1.931.862,46	1.372.201,16C
1120	EMPRESTIMOS P/CAPITAL DE GIRO	1.090.615,51C	772.431,08	797.569,71	1.115.854,14C
1163	FINANCIAMENTOS	167.307,21C	238.940,78	76.066,63	4.433,06C
1199	CONTAS RETIFICADORAS	68.610,00D	12.592,41	58.126,12	23.076,29D
1215	TITULOS DESCONTADOS	274.990,25C	0,00	0,00	274.990,25C
1201	OUTROS DEBITOS	195.923,05C	161.982,43	161.614,02	195.554,64C
1210	ANTECIPACOES DE CLIENTES	172.111,45C	158.502,30	158.502,30	172.111,45C
1236	CONTAS A PAGAR	23.811,60C	3.480,13	3.111,72	23.443,19C
1260	PASSIVO NÃO-CIRCULANTE	479.522,86C	76.066,63	27.059,82	430.516,05C
1279	OBRIGAÇÕES DE LONGO PRAZO	93.258,80C	0,00	14.467,41	107.726,21C
2920	PARCELAMENTO DE TRIBUTOS E OBR. SOCIAIS	93.258,80C	0,00	14.467,41	107.726,21C
1286	EMPRÉSTIMOS E FINANCIAMENTOS	376.136,09C	76.066,63	12.592,41	312.661,87C
1287	EMPRESTIMOS P/CAPITAL DE GIRO	339.008,45C	0,00	0,00	339.008,45C
1317	FINANCIAMENTOS	133.534,25C	76.066,63	0,00	57.467,62C
2900	CONTAS RETIFICADORAS	96.406,61D	0,00	12.592,41	83.814,20D
1341	OUTROS DEBITOS	10.127,97C	0,00	0,00	10.127,97C
1350	OUTRAS CONTAS A PAGAR	10.127,97C	0,00	0,00	10.127,97C
1368	PATRIMONIO LIQUIDO	86.280,49C	0,00	0,00	86.280,49C
1376	CAPITAL SOCIAL	2.220.000,00C	0,00	0,00	2.220.000,00C
1384	CAPITAL SOCIAL SUBSCRITO	2.220.000,00C	0,00	0,00	2.220.000,00C
1457	RESULTADOS ACUMULADOS	2.133.719,51D	0,00	0,00	2.133.719,51D
1458	LUCROS/PREJUIZOS ACUMULADOS	2.133.719,51D	0,00	0,00	2.133.719,51D
1490	RESULTADO LÍQUIDO DO PERÍODO	0,00	957.310,69	560.557,31	396.753,38D
1503	RESULTADO LÍQUIDO DO PERÍODO ANTES DO IRPJ E CSLL	0,00	957.310,69	560.557,31	396.753,38D
1511	RECEITA LÍQUIDA	0,00	24.083,28	218.757,81	194.674,53C
1520	RECEITA LÍQUIDA	0,00	24.083,28	218.757,81	194.674,53C
1521	RECEITA BRUTA	0,00	0,00	218.757,81	218.757,81C
1570	IMPOSTOS E CONTRIBUIÇÕES	0,00	24.083,28	0,00	24.083,28D
1618	CUSTO DOS BENS E SERVIÇOS	0,00	459.239,14	8.532,04	450.707,10D
1619	CUSTO DAS MERCADORIAS/SERVIÇOS VENDIDOS	0,00	459.239,14	8.532,04	450.707,10D
3033	CUSTOS DOS SERVIÇOS PRESTADOS	0,00	459.239,14	8.532,04	450.707,10D
1775	DESPESAS E RECEITAS OPERACIONAIS	0,00	473.988,27	333.267,46	140.720,81D
2011	DESPESAS ADMINISTRATIVAS	0,00	127.200,21	16.445,35	110.754,86D
2020	DESPESAS COM PESSOAL	0,00	98.440,79	16.445,35	81.995,44D
2143	OUTRAS DESPESAS	0,00	28.759,42	0,00	28.759,42D
3066	DESPESAS TRIBUTÁRIAS	0,00	6.197,79	0,00	6.197,79D
3067	DESPESAS TRIBUTÁRIAS DIVERSAS	0,00	6.197,79	0,00	6.197,79D
2313	DESPESAS FINANCEIRAS	0,00	97.674,20	16.867,45	80.806,75D
2321	DESPESAS C/CAPITAL DE GIRO	0,00	77.468,50	16.866,96	60.601,54D
2372	DESPESAS C/ATIVO PERMANENTE	0,00	6.853,14	0,00	6.853,14D
2429	OUTRAS DESPESAS FINANCEIRAS	0,00	13.352,56	0,49	13.352,07D
1635	RECEITAS FINANCEIRAS	0,00	0,00	8.267,08	8.267,08C
1643	RECEITAS FINANCEIRAS	0,00	0,00	8.267,08	8.267,08C
2490	OUTRAS DESPESAS OPERACIONAIS	0,00	22.766,47	104,13	22.662,34D
2491	OUTRAS DESPESAS OPERACIONAIS	0,00	22.766,47	104,13	22.662,34D

BALANCETE

Código	Descrição da conta	Saldo Anterior	Débito	Crédito	Saldo Atual
1670	OUTRAS RECEITAS OPERACIONAIS	0,00	0,00	16.554,32	16.554,32C
1671	OUTRAS RECEITAS OPERACIONAIS	0,00	0,00	16.554,32	16.554,32C
2710	OUTRAS RECEITAS, OUTRAS DESPESAS E RES. OP. DESCONTINUADAS	0,00	220.149,60	275.029,13	54.879,53C
2711	OUTRAS RECEITAS, OUTRAS DESPESAS E RES. OP. DESCONTINUADAS	0,00	220.149,60	275.029,13	54.879,53C


EMERSON CESAR PADOIN
TITULAR PESSOA FÍSICA
CPF: 432.681.029-72


RENATO DE OLIVEIRA D'ÁROS
Reg. no CRC - SC sob o No. SC01887200
CPF: 719.211.929-68