

**EXMO(A) SR(A) DR(A) JUIZ(ÍZA) DE DIREITO DA 2ª VARA CÍVEL DA
COMARCA DE TUBARÃO – SC**

Processo: 0001459-36.2018.8.24.0075

Tipo: Recuperação Judicial

**Autores: A. NUNES & CIA LTDA E PETRONUNES TRANSPORTADOR,
REVENDEDOR E RETALHISTA DE DERIVADOS DE PETRÓLEO
LTDA.**

GLADIUS CONSULTORIA E GESTÃO EMPRESARIAL S/S LTDA, neste ato representada por seu administrador, **Agenor Daufenbach Júnior, Administrador Judicial** no processo de **RECUPERAÇÃO JUDICIAL** de **A. Nunes & Cia Ltda e Petronunes Transportador, Revendedor E Retalhista De Derivados De Petróleo Ltda.**, vem, respeitosamente, a presença de V. Exa., informar e ao final requerer o que segue:

Visando dar efetividade ao art. 22, II, "c" da Lei 11.101/2005, vem esta administração judicial apresentar:

RELATÓRIO MENSAL DAS ATIVIDADES DA DEVEDORA

Elaborando relatórios relativos ao faturamento mensal, indicadores financeiros bem como o número de funcionários ligados as empresa autora, como forma de monitoramento de suas atividades e intensidade de continuidade da produção.

Desta feita, além dos dados industriais informados nesta peça, traz-se anexo o Balancete contábil do mês de **Novembro/2018**, subscritos pelos diretores da recuperanda bem como pelo contador da mesma.

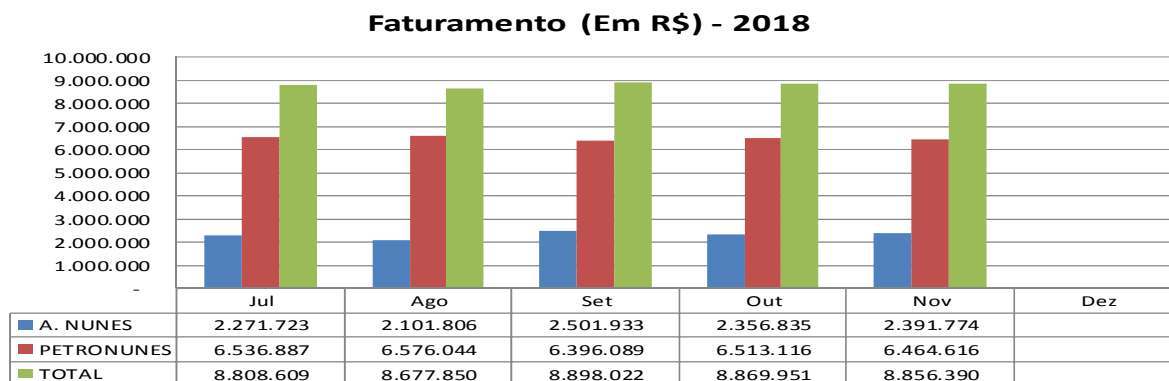
1 - DO INFORME DAS ATIVIDADES DAS RECUPERANDAS

Como relatado na inicial, a recuperanda A. Nunes é uma rede de postos de combustíveis que possui "bandeira" própria, além de uma marca de produtos gourmet, chamada ANunes Gourmet.

Em relação a outra recuperanda, PETRONUNES, dedica-se ao comércio atacadista de combustíveis, lubrificantes e Arla32. Com foco no desenvolvimento de tecnologia exclusiva, oferece o *hardware* e *software* para gestão do consumo de abastecimento de veículos, bem como serviço de Engenharia Ambiental própria.

1.1 – Dos Indicadores Financeiros e Indicadores contábeis de liquidez e variação patrimonial:

O faturamento bruto do Grupo atingiu, no mês de **Novembro/2018**, o valor de **R\$ 8.856.390,00** tendo uma redução de 0,15% em relação ao mês anterior:



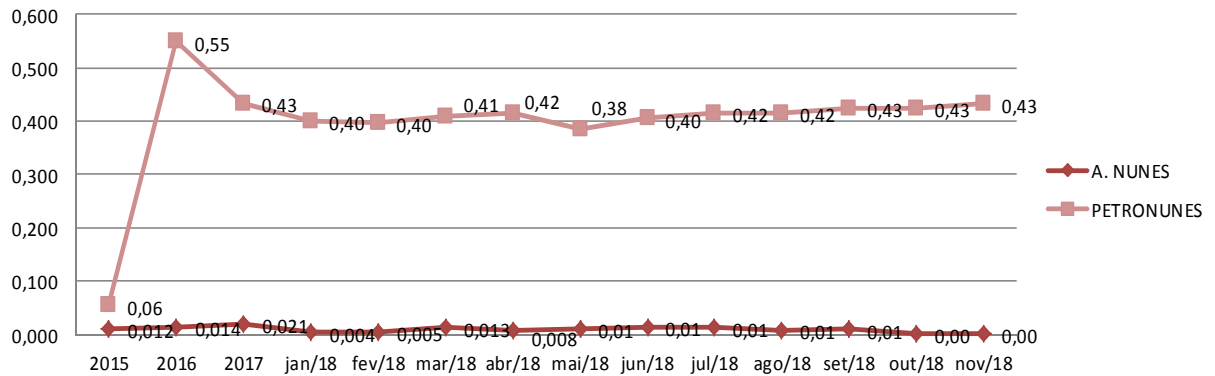
Os indicadores contábeis de liquidez têm por objetivo medir a capacidade da empresa em liquidar com seus compromissos a curto prazo e demonstram o índice de sua solvência geral. Estes índices demonstram quanto a empresa possui disponível para cada R\$ 1,00 de compromissos assumidos.

Liquidez Imediata

O índice de liquidez imediata é o quociente que compara o Disponível e o Passivo Circulante ou Obrigações de Curto Prazo. Ou seja, quanto das obrigações de até 12 meses a empresa consegue liquidar com os recursos que ela consegue transformar em dinheiro imediatamente para cada R\$ 1,00 de obrigação.

Pode-se visualizar nos gráficos abaixo as representações dos comportamentos destes índices dos últimos anos até o período atual das empresas autoras:

Liquidez Imediata

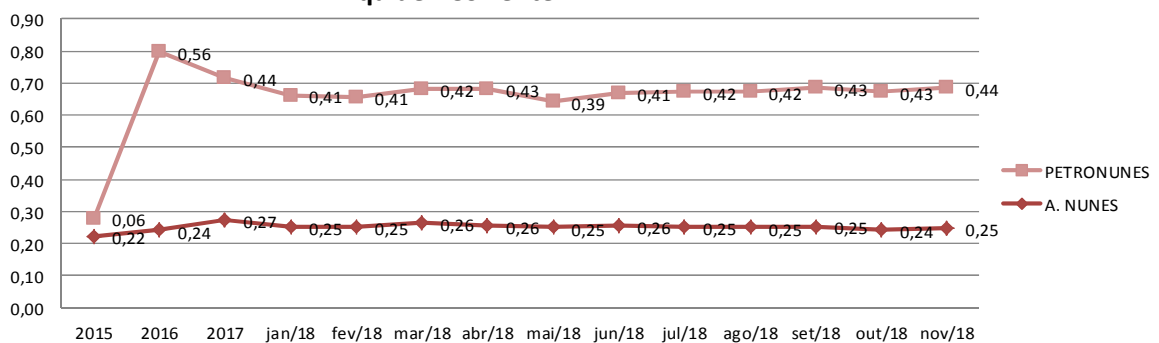


Liquidez Corrente

O índice de liquidez corrente é o comparativo entre o Ativo Circulante e o Passivo Circulante. Ou seja, quanto das disponibilidades, bens ou direitos que a empresa possui de curto prazo para quitar com suas obrigações, também do curto prazo de até 12 meses, para cada R\$ 1,00 devido.

Conclui-se pela evolução do índice no gráfico abaixo, com as representações dos comportamentos deste nos últimos exercícios.

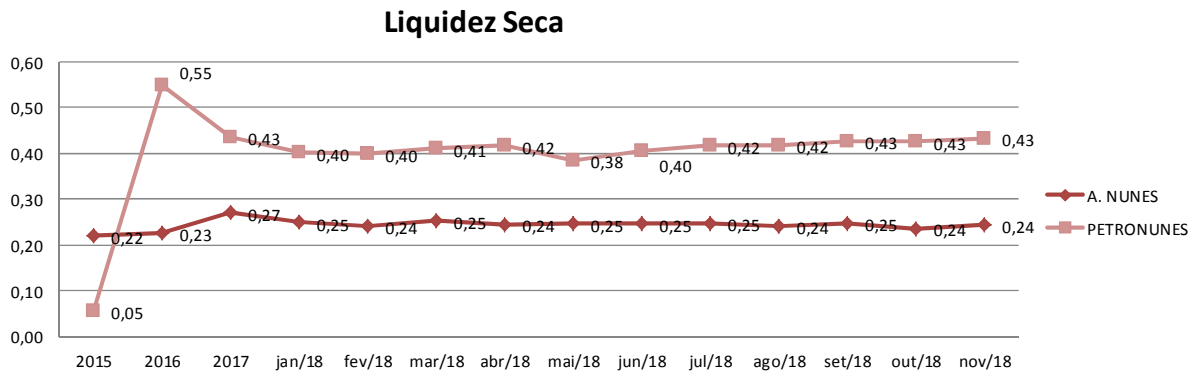
Liquidez Corrente



Liquidez Seca

O índice de liquidez seca mostra a posição da empresa caso necessite utilizar todo seu Ativo Circulante, com exclusão da conta de Estoques, uma vez que este não tem uma data definida para sua transformação em dinheiro, para quitar seu Passivo Circulante ou Obrigações de Curto Prazo.

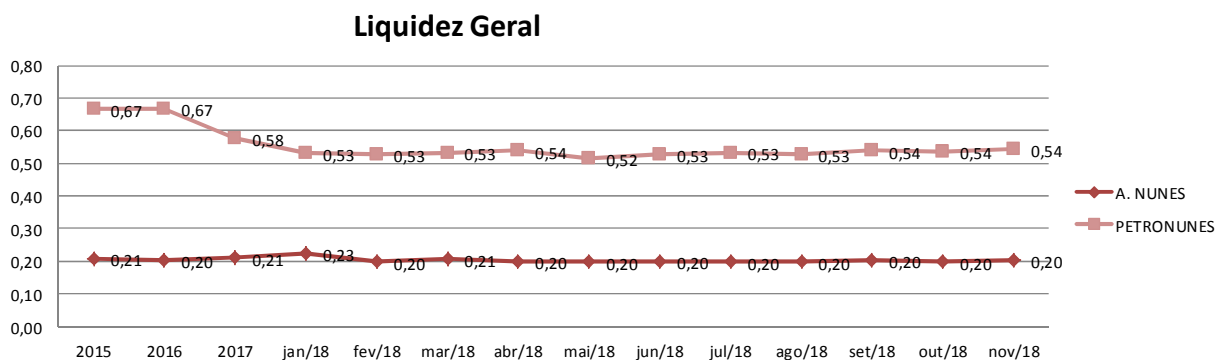
Assim é a evolução destes índices nos últimos períodos:



Liquidez Geral

O índice de liquidez geral difere-se dos outros índices de liquidez, pois é o confronto entre o Exigível Total e o Realizável Total da empresa. Ele indica o quanto a empresa conseguirá honrar com seus compromissos de curto e longo prazo, contando com todos seus bens e direitos de curto e longo prazo também. Ou seja, quanto ela possui em bens e direitos para cumprir com cada R\$ 1,00 de dívida no curto e longo prazo.

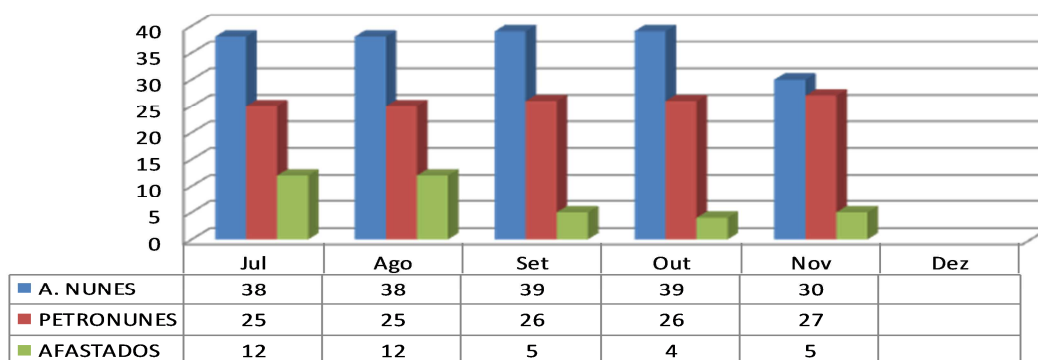
Graficamente:



1.2- Da composição do quadro de funcionários consolidados

O quadro de funcionários é composto por profissionais atuantes na área Administrativa e na Produção, chegando a um total de **67 funcionários** ligados as recuperandas no mês corrente, sendo que **05 encontram-se afastados**. Desta forma, segue abaixo sua representação gráfica.

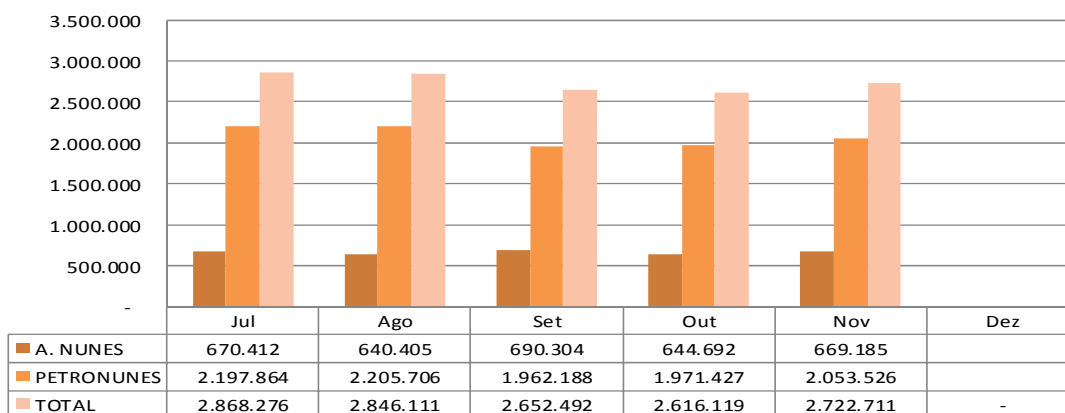
Quadro Geral de Pessoal - 2018



1.3 – Dos Dados de Produção

Como já citado anteriormente, as empresas revendem combustíveis, bem como são voltados ao comércio atacadista de combustíveis, lubrificantes e Arla32, sendo assim, sua produção/revenda é representada na medida Litros:

Revenda (em Litros) 2018



As informações aqui reproduzidas foram trazidas por relatórios da recuperanda, em seus respectivos setores.

Sobre as informações contábeis, segue anexo, e faz parte da presente peça, o balancete do mês de Setembro/18, ofertado pelo setor competente.

Frente ao exposto, vem esta administração judicial, **REQUERER** juntada *Relatório Mensal das Atividades da Devedora*, cumprindo assim o art. 22, II, "c" da Lei 11.101/2005, **bem como dos documentos que a acompanham**, quais sejam:

- ✓ Balancete Contábil de **Novembro/2018**;

Termos em que,
Pede deferimento,

Tubarão - SC, 15 de Janeiro de 2019.


GLADIUS CONSULTORIA E GESTÃO EMPRESARIAL S/S LTDA
Agenor Daufenbach Júnior
Adm. Judicial CRA/SC 6410 – OAB/SC 32.401

Código	Classificação	Conta	Saldo Anterior	Débito	Crédito	Saldo
11579	1	ATIVO	12.132.468,51D	7.724.458,98	7.544.138,23	12.312.789,26D
11580	1.1	CIRCULANTE	5.358.107,17D	7.670.666,07	7.512.128,02	5.516.645,22D
11581	1.1.01	DISPONIBILIDADES	31.453,36D	4.744.011,95	4.722.200,81	53.264,50D
19154	1.1.01.02	CAIXA	28.385,00D	2.823.144,60	2.801.308,86	50.220,74D
19156	1.1.01.04	BANCOS CONTA MOVIMENTO	68,36D	1.920.867,35	1.920.891,95	43,76D
19158	1.1.01.05	APLICACAO LIQUIDEZ IMEDIATA	3.000,00D	0,00	0,00	3.000,00D
11515	1.1.02	CREDITOS - CONTAS A RECEBER	3.932.017,45D	143.834,72	63.929,54	4.011.922,63D
11526	1.1.02.02	CONTAS A RECEBER	3.932.017,45D	143.834,72	63.929,54	4.011.922,63D
11443	1.1.03	ESTOQUES	146.332,38D	2.326.351,54	2.352.486,38	120.197,54D
11444	1.1.03.01	ESTOQUE DE COMBUSTIVEIS	121.115,64D	2.326.351,54	2.352.327,55	95.139,63D
11449	1.1.03.02	ESTOQUE LUBRIFICANTES	2.403,50D	0,00	158,83	2.244,67D
11454	1.1.03.03	ESTOQUE DE PECAS E ACESSORIOS	20.627,13D	0,00	0,00	20.627,13D
19215	1.1.03.04	ESTOQUE DE FILTROS	2.143,11D	0,00	0,00	2.143,11D
19223	1.1.03.05	ESTOQUE LOJA DE CONVENIENCIA	43,00D	0,00	0,00	43,00D
11554	1.1.05	OUTROS CREDITOS	1.248.303,98D	456.467,86	373.511,29	1.331.260,55D
11555	1.1.05.01	ADIANTAMENTOS FUNCIONARIOS	0,00	7.963,46	0,00	7.963,46D
11564	1.1.05.02	ADIANTAMENTOS	849.708,41D	418.410,50	349.808,10	918.310,81D
11571	1.1.05.03	CREDITOS TRIBUT / FISCAIS	398.595,57D	30.093,90	23.703,19	404.986,28D
11465	1.2	NÃO CIRCULANTE	6.774.361,34D	53.792,91	32.010,21	6.796.144,04D
11466	1.2.01	REALIZAVEL A LONGO PRAZO	1.191.593,21D	53.792,91	0,00	1.245.386,12D
716400	1.2.01.02	APLICACOES FINANCEIRAS	225.824,83D	10,00	0,00	225.834,83D
508411	1.2.01.05	DEPOSITOS/BLOQUEIOS JUDICIAIS	255.445,25D	0,00	0,00	255.445,25D
998330	1.2.01.06	MUTUOS A EMPRESAS L.P	710.323,13D	53.782,91	0,00	764.106,04D
11167	1.2.03	ATIVO IMOBILIZADO	2.496.696,36D	0,00	32.010,21	2.464.686,15D
11497	1.2.03.01	IMOBILIZADO TECNICO	9.748.678,67D	0,00	0,00	9.748.678,67D
11374	1.2.03.02	(-) DEPRECIACAO / AMORTIZACAO AC	7.410.135,87C	0,00	32.010,21	7.442.146,08C
19280	1.2.03.03	IMOBILIZADO EM ANDAMENTO	158.153,56D	0,00	0,00	158.153,56D
922371	1.2.04	INTANGÍVEL	3.086.071,77D	0,00	0,00	3.086.071,77D
922319	1.2.04.01	OPERACIONAL INCORPÓREO	3.121.613,18D	0,00	0,00	3.121.613,18D
850242	1.2.04.02	(-) AMORT. ACUMULADA	35.541,41C	0,00	0,00	35.541,41C
11384	2	PASSIVO	13.032.604,96C	4.548.206,34	4.744.213,51	13.228.612,13C
11385	2.1	CIRCULANTE	22.097.608,39C	4.492.206,34	4.639.413,51	22.244.815,56C
11386	2.1.01	EXIGIVEL A CURTO PRAZO	21.752.126,75C	4.492.206,34	4.639.413,51	21.899.333,92C
19286	2.1.01.01	FORNECEDORES	13.406.389,77C	2.109.160,74	2.235.090,02	13.532.319,05C
19288	2.1.01.02	OBRIGACOES TRABALHISTAS	4.626.154,92C	77.516,75	97.550,86	4.646.189,03C
19294	2.1.01.03	OBRIGACOES TRIBUTARIAS / FISCAIS	897.715,47C	28.576,36	34.974,77	904.113,88C
998355	2.1.01.06	SALDO NEGATIVO C/C	211.170,05C	0,00	0,00	211.170,05C
19322	2.1.01.08	EMPRESTIMOS E CAP.GIROS	2.463.846,28C	0,00	0,00	2.463.846,28C
19330	2.1.01.09	FINANCIAMENTOS	30.750,73C	0,00	0,00	30.750,73C
19340	2.1.01.10	CONVENIOS A PAGAR	19.498,38C	9.274,98	8.194,15	18.417,55C
19354	2.1.01.11	ADIANTAMENTOS	96.601,15C	5.433,60	1.359,80	92.527,35C
11413	2.1.01.12	MUTUOS A EMPRESAS	0,00	2.262.243,91	2.262.243,91	0,00
19339	2.1.03	OUTRAS CONTAS	345.481,64C	0,00	0,00	345.481,64C
5180867	2.1.03.04	CONTA TRANSITORIA	345.481,64C	0,00	0,00	345.481,64C
11304	2.2	NAO CIRCULANTE	10.899.215,59C	56.000,00	104.800,00	10.948.015,59C
11305	2.2.01	EXIGIVEL A LONGO PRAZO	10.899.215,59C	56.000,00	104.800,00	10.948.015,59C
19363	2.2.01.01	EMPRESTIMOS LONGO PRAZO	4.683.545,66C	0,00	0,00	4.683.545,66C
19376	2.2.01.02	FINANCIAMENTOS LONGO PRAZO	85.910,00C	0,00	0,00	85.910,00C
19384	2.2.01.03	MUTUOS A EMPRESAS COLIGADAS - LC	6.119.100,47C	56.000,00	104.800,00	6.167.900,47C
349474	2.2.01.04	OBRIGACOES TRIBUT / FISCAIS A REC	10.659,46C	0,00	0,00	10.659,46C
11316	2.3	PATRIMONIO LIQUIDO	19.964.219,02D	0,00	0,00	19.964.219,02D
11317	2.3.01	CAPITAL SOCIAL	4.142.704,00C	0,00	0,00	4.142.704,00C
998995	2.3.01.01	CAPITAL SOCIAL SUBSCRITO	4.142.704,00C	0,00	0,00	4.142.704,00C
998996	2.3.02	RESERVAS	464.329,29C	0,00	0,00	464.329,29C
11320	2.3.02.01	RESERVA DE CAPITAL	450.013,79C	0,00	0,00	450.013,79C
11325	2.3.02.03	RESERVA DE LUCRO	14.315,50C	0,00	0,00	14.315,50C
999103	2.3.03	AJUSTES DE AVALIACOES PATRIMONIAI	3.000.000,00C	0,00	0,00	3.000.000,00C
999104	2.3.03.01	AJUSTE DE REAVALIACOES PATRIMON	3.000.000,00C	0,00	0,00	3.000.000,00C
999258	2.3.04	AJUSTES	10.619.739,52D	0,00	0,00	10.619.739,52D

[Handwritten signatures and initials]

Código	Classificação	Conta	Saldo Anterior	Débito	Crédito	Saldo
999259	2.3.04.01	AJUSTES RETROSPECTIVOS	10.619.739,52D	0,00	0,00	10.619.739,52D
998997	2.3.05	LUCROS OU PREJUIZOS ACUMULADOS	16.951.512,79D	0,00	0,00	16.951.512,79D
11307	2.3.05.01	LUCROS/PREJUIZOS ACUMULADOS	16.951.512,79D	0,00	0,00	16.951.512,79D
11334	3	CONTAS DO RESULTADO	900.136,45D	2.420.695,46	2.405.009,04	915.822,87D
11335	3.1	LUCRO BRUTO	2.105.016,61C	2.111.636,63	2.392.441,34	2.385.821,32C
11336	3.1.01	RECEITA LIQUIDA	21.472.400,69C	33.030,91	2.392.441,34	23.831.811,12C
11337	3.1.01.01	RECEITA BRUTA	21.782.177,18C	0,00	2.392.441,34	24.174.618,52C
11342	3.1.01.02	(-) DEDUCOES DA REC. BRUTA	309.776,49D	33.030,91	0,00	342.807,40D
11348	3.1.02	CUSTOS TOTAIS	19.367.384,08D	2.078.605,72	0,00	21.445.989,80D
11349	3.1.02.01	CUSTO DE PRODUTOS VENDIDOS	19.367.384,08D	2.078.605,72	0,00	21.445.989,80D
11426	3.2	DESpesas Operacionais	2.885.464,06D	303.857,04	12.373,84	3.176.947,26D
11355	3.2.01	DESpesas Operacionais Postos	2.885.464,06D	303.857,04	12.373,84	3.176.947,26D
455268	3.2.01.01	DESpesas Administrativas	1.844.892,12D	196.017,33	2.553,06	2.038.356,39D
455347	3.2.01.02	DESpesas Trabalhistas	1.040.571,94D	107.839,71	9.820,78	1.138.590,87D
11176	3.3	RECEITAS E DESPESAS Financeiras Op	38.642,22D	5.201,79	193,51	43.650,50D
20261	3.3.01	RECEITAS E DESPESAS Financeiras	38.642,22D	5.201,79	193,51	43.650,50D
20264	3.3.01.01	DESpesas Financeiras	42.758,86D	5.201,79	0,00	47.960,65D
20367	3.3.01.02	RECEITAS Financeiras	4.116,64C	0,00	193,51	4.310,15C
11194	3.4	OUTROS Resultados Operacionais	81.046,78D	0,00	0,35	81.046,43D
20566	3.4.01	OUTRAS RECEITAS/DESPESAS Operaci	81.046,78D	0,00	0,35	81.046,43D
20567	3.4.01.01	OUTRAS DESPESAS Operacionais	84.997,73D	0,00	0,00	84.997,73D
20573	3.4.01.02	OUTRAS RECEITAS	3.950,95C	0,00	0,35	3.951,30C


 Katia Regina Nunes Vieira
 Procuradora
 CPF 652.652.359-34
 GRUPO A. NUNES


 EDINA M. CAETANO FLORIANO
 Procuradora
 CPF 635.218.909-10
 GRUPO A. NUNES


 João Roberto Tavares
 Contador CRC/SC - 031424
 CPF: 036.367.529-95

Classificação	Conta	Saldo Anterior	Débito	Crédito	Saldo Final
1	ATIVO	44.240.851,86 d	28.316.774,23	27.623.415,27	44.934.210,82 d
1.1	ATIVO CIRCULANTE	18.233.718,40 d	27.682.711,23	26.994.934,43	18.921.495,20 d
1.1.01	DISPONIVEL	17.977.437,93 d	20.136.768,04	19.448.991,24	18.665.214,73 d
1.1.01.01	CAIXA GERAL	7.910,58 d	1.341.234,05	1.340.648,34	8.496,29 d
1.1.01.01.01	CAIXA MATRIZ	7.910,58 d	1.341.234,05	1.340.648,34	8.496,29 d
1.1.01.02	BANCOS	(537.980,66) c	9.613.031,99	9.609.557,88	(534.506,55) c
1.1.01.02.01	BANCOS CONTA MOVIMENTO	(1.089.955,89) c	9.613.031,99	9.609.557,88	(1.086.481,78) c
1.1.01.02.02	OPERACOES MERCADO ABERTO	551.975,23 d	0,00	0,00	551.975,23 d
1.1.01.03	CLIENTES	10.245.553,84 d	7.815.675,15	7.124.080,75	10.937.148,24 d
1.1.01.03.01	CLIENTES A RECEBER	10.245.553,84 d	7.815.675,15	7.124.080,75	10.937.148,24 d
1.1.01.04	ADIANTAMENTO	6.713.255,61 d	1.023.130,42	1.039.301,28	6.697.084,75 d
1.1.01.04.01	ADIANTAMENTOS A TERCEIROS	6.713.255,61 d	1.023.130,42	1.039.301,28	6.697.084,75 d
1.1.01.05	OUTROS CREDITOS	855.528,76 d	334.769,27	333.891,12	856.406,91 d
1.1.01.05.01	IMPOSTOS A RECUPERAR	855.528,76 d	334.769,27	333.891,12	856.406,91 d
1.1.01.06	VALORES A COMPENSAR	450.156,44 d	8.927,16	1.511,87	457.571,73 d
1.1.01.06.01	VALORES A COMPENSAR	450.156,44 d	8.927,16	1.511,87	457.571,73 d
1.1.01.07	BLOQUEIOS JUDICIAIS	243.013,36 d	0,00	0,00	243.013,36 d
1.1.01.07.01	BLOQUEIOS JUDICIAIS	243.013,36 d	0,00	0,00	243.013,36 d
1.1.02	ESTOQUES	256.280,47 d	7.545.943,19	7.545.943,19	256.280,47 d
1.1.02.01	ESTOQUES	256.280,47 d	7.545.943,19	7.545.943,19	256.280,47 d
1.1.02.01.01	ESTOQUES	256.280,47 d	7.545.943,19	7.545.943,19	256.280,47 d
1.2	ATIVO NAO CIRCULANTE	26.007.133,46 d	634.063,00	628.480,84	26.012.715,62 d
1.2.01	REALIZAVEL A LONGO PRAZO	9.335.900,17 d	634.063,00	549.614,01	9.420.349,16 d
1.2.01.04	EMPRESTIMOS A TERCEIROS	9.335.900,17 d	634.063,00	549.614,01	9.420.349,16 d
1.2.01.04.01	EMPRESTIMOS A TERCEIROS	9.335.900,17 d	634.063,00	549.614,01	9.420.349,16 d
1.2.02	INVESTIMENTOS	1.917.056,95 d	0,00	0,00	1.917.056,95 d
1.2.02.01	IMOBILIZACOES FINANCEIRAS	1.917.056,95 d	0,00	0,00	1.917.056,95 d
1.2.02.01.01	PARTICIPACOES EM OUTRAS EMPRESAS	1.917.056,95 d	0,00	0,00	1.917.056,95 d
1.2.03	IMOBILIZADO	135.435,97 d	0,00	78.866,83	56.569,14 d
1.2.03.01	IMOBILIZACOES TECNICAS	135.435,97 d	0,00	78.866,83	56.569,14 d
1.2.03.01.01	BENS IMOVEIS	13.893.468,47 d	0,00	0,00	13.893.468,47 d
1.2.03.01.02	DEPRECIACAO ACUMULADA	16.520.600,81 c	0,00	78.866,83	16.599.467,64 c
1.2.03.01.03	IMOBILIZADO EM ANDAMENTO	276.221,39 d	0,00	0,00	276.221,39 d
1.2.03.01.04	IMOBILIZADO AJUSTADO	2.486.346,92 d	0,00	0,00	2.486.346,92 d
1.2.04	INTANGIVEL	14.618.740,37 d	0,00	0,00	14.618.740,37 d
1.2.04.01	ATIVO INTANGIVEL	14.618.740,37 d	0,00	0,00	14.618.740,37 d
1.2.04.01.01	ATIVO INTANGIVEL	14.618.740,37 d	0,00	0,00	14.618.740,37 d

Classificação	Conta	Saldo Anterior		Débito	Crédito	Saldo Final
2	PASSIVO	47.486.618,66	c	15.744.781,41	16.609.750,70	48.351.587,95
2.1	PASSIVO CIRCULANTE	42.327.426,77	c	15.744.781,41	16.609.750,70	43.192.396,06
2.1.01	FORNECEDORES	23.532.474,42	c	7.506.086,65	7.574.498,40	23.600.886,17
2.1.01.02	FORNECEDORES	23.532.474,42	c	7.506.086,65	7.574.498,40	23.600.886,17
2.1.01.02.01	FORNECEDORES A PAGAR	23.532.474,42	c	7.506.086,65	7.574.498,40	23.600.886,17
2.1.02	EMPRESTIMOS E FINANCIAMENTOS	8.357.331,73	c	2.076.969,44	2.162.736,44	8.443.098,73
2.1.02.01	EMPRESTIMOS E FINANCIAMENTOS	8.357.331,73	c	2.076.969,44	2.162.736,44	8.443.098,73
2.1.02.01.01	BANCOS	162.125,23	c	0,00	0,00	162.125,23
2.1.02.01.03	EMPRESTIMOS CAPITAL DE GIRO CP	7.755.412,00	c	2.076.969,44	2.162.736,44	7.841.179,00
2.1.02.01.04	INVESTIMENTOS E FINANCIAMENTOS CP	439.794,50	c	0,00	0,00	439.794,50
2.1.03	ADIANTAMENTOS DE CLIENTES	45.244,54	c	125.886,36	151.225,62	70.583,80
2.1.03.01	ADIANTAMENTOS DE CLIENTES	45.244,54	c	125.886,36	151.225,62	70.583,80
2.1.03.01.01	ADIANTAMENTOS DE CLIENTES	45.244,54	c	125.886,36	151.225,62	70.583,80
2.1.04	OBRIGACÕES FISCAIS	205.167,44	c	333.903,30	335.133,30	206.397,44
2.1.04.01	OBRIGACOES FISCAIS	205.167,44	c	333.903,30	335.133,30	206.397,44
2.1.04.01.01	IMPOSTOS E TAXAS	205.167,44	c	333.903,30	335.133,30	206.397,44
2.1.05	OBRIGAÇÕES SOCIAIS TRABALHISTAS	2.772.788,50	c	98.300,63	139.517,03	2.814.004,90
2.1.05.01	OBRIGACOES SOCIAIS TRABALHISTAS	2.772.788,50	c	98.300,63	139.517,03	2.814.004,90
2.1.05.01.01	OBRIGACOES SOCIAIS TRABALHISTAS	2.772.788,50	c	98.300,63	139.517,03	2.814.004,90
2.1.06	OUTRAS OBRIGAÇÕES	651.800,00	c	0,00	0,00	651.800,00
2.1.06.01	OUTRAS OBRIGACOES	651.800,00	c	0,00	0,00	651.800,00
2.1.06.01.03	CONTAS TRANSITORIA	651.800,00	c	0,00	0,00	651.800,00
2.1.07	ANTECIPAÇÃO DE RECEBÍVEIS	6.762.620,14	c	5.603.635,03	6.246.639,91	7.405.625,02
2.1.07.01	ANTECIPACAO DE RECEBÍVEIS	6.762.620,14	c	5.603.635,03	6.246.639,91	7.405.625,02
2.1.07.01.01	DUPLICATAS DESCONTADAS	6.762.620,14	c	5.603.635,03	6.246.639,91	7.405.625,02
2.2	PASSIVO NAO CIRCULANTE	9.010.953,95	c	0,00	0,00	9.010.953,95
2.2.01	EXIGIVEL A LONGO PRAZO	9.010.953,95	c	0,00	0,00	9.010.953,95
2.2.01.01	EMPRESTIMOS E FINANCIAMENTOS	9.010.953,95	c	0,00	0,00	9.010.953,95
2.2.01.01.01	EMPRESTIMOS CAPITAL DE GIRO LP	8.080.693,00	c	0,00	0,00	8.080.693,00
2.2.01.01.02	INVESTIMENTOS E FINANCIAMENTOS LP	795.386,45	c	0,00	0,00	795.386,45
2.2.01.01.04	EMPRESTIMOS A TERCEIROS	134.874,50	c	0,00	0,00	134.874,50
2.3	PATRIMONIO LIQUIDO	(3.851.762,06)	d	0,00	0,00	(3.851.762,06)
2.3.01	CAPITAL SOCIAL E RESERVAS	14.035.692,64	c	0,00	0,00	14.035.692,64
2.3.01.01	CAPITAL SOCIAL	969.491,00	c	0,00	0,00	969.491,00
2.3.01.01.01	CAPITAL SOCIAL REALIZADO	969.491,00	c	0,00	0,00	969.491,00
2.3.01.02	RESERVAS	45.295,23	c	0,00	0,00	45.295,23
2.3.01.02.01	RESERVAS DE CAPITAL	45.295,23	c	0,00	0,00	45.295,23
2.3.01.03	AJUSTES DE AVALIACOES PATRIMONIAIS	16.986.346,92	c	0,00	0,00	16.986.346,92
2.3.01.03.01	AJUSTES DE AVALIACOES PATRIMONIAIS	16.986.346,92	c	0,00	0,00	16.986.346,92
2.3.01.04	AJUSTES DE EXERCICIOS ANTERIORES	(3.965.440,51)	d	0,00	0,00	(3.965.440,51)
2.3.01.04.01	AJUSTES DE EXERCICIOS ANTERIORES	(3.965.440,51)	d	0,00	0,00	(3.965.440,51)
2.3.02	RESULTADOS ACUMULADOS	17.887.454,70	d	0,00	0,00	17.887.454,70
2.3.02.01	LUCROS OU PREJUIZOS ACUMULADOS	17.887.454,70	d	0,00	0,00	17.887.454,70
2.3.02.01.01	LUCROS OU PREJUIZOS ACUMULADOS	17.887.454,70	d	0,00	0,00	17.887.454,70

Classificação	Conta	Saldo Anterior	Débito	Crédito	Saldo Final
3	RECEITAS	48.028.426,68 c	1.667.866,04	8.145.086,79	54.505.647,43 c
3.1	RECEITAS OPERACIONAIS	48.028.426,68 c	1.667.866,04	8.145.086,79	54.505.647,43 c
3.1.01	RECEITAS COM VENDAS	48.028.426,68 c	1.667.866,04	8.145.086,79	54.505.647,43 c
3.1.01.01	RECEITAS COM VENDAS DE PRODUTOS	56.254.851,09 c	0,00	7.798.860,15	64.053.711,24 c
3.1.01.01.01	RECEITAS COM VENDAS DE MERCADORIAS	56.254.851,09 c	0,00	7.798.860,15	64.053.711,24 c
3.1.01.02	RECEITAS COM SERVICOS	40.490,62 c	0,00	16.815,00	57.305,62 c
3.1.01.02.01	RECEITAS COM VENDAS DE SERVICOS	40.490,62 c	0,00	16.815,00	57.305,62 c
3.1.01.03	DEDUCOES DA RECEITA COM VENDAS	8.258.776,21 d	1.334.244,45	0,00	9.593.020,66 d
3.1.01.03.01	DEVOLUCOES DESCONTOS E ABATIMENTOS	8.258.776,21 d	1.334.244,45	0,00	9.593.020,66 d
3.1.01.04	DEDUCOES DA RECEITA	8.138,82 d	333.621,59	329.411,64	12.348,77 d
3.1.01.04.01	TRIBUTOS E CONTRIBUICOES SOBRE VENDAS	8.138,82 d	333.621,59	329.411,64	12.348,77 d

Classificação	Conta	Saldo Anterior	Débito	Crédito	Saldo Final
4	CUSTOS E DESPESAS	51.274.193,48 d	8.155.260,80	1.506.429,72	57.923.024,56 d
4.1	CUSTOS	45.577.671,01 d	7.502.637,56	1.330.975,41	51.749.333,16 d
4.1.01	CUSTOS OPERACIONAIS	45.577.671,01 d	7.502.637,56	1.330.975,41	51.749.333,16 d
4.1.01.01	CUSTOS DE MERCADORIAS VENDIDAS	45.577.671,01 d	7.502.637,56	1.330.975,41	51.749.333,16 d
4.1.01.01.01	CUSTOS DE MERCADORIAS VENDIDAS	45.577.671,01 d	7.502.637,56	1.330.975,41	51.749.333,16 d
4.2	DESPESAS	4.453.908,18 d	449.094,52	12.627,46	4.890.375,24 d
4.2.01	DESPESAS OPERACIONAIS	4.453.908,18 d	449.094,52	12.627,46	4.890.375,24 d
4.2.01.01	DESPESAS ADMINISTRATIVAS	3.327.513,37 d	334.801,45	12.627,46	3.649.687,36 d
4.2.01.01.01	DESPESAS ADMINISTRATIVAS	3.327.513,37 d	334.801,45	12.627,46	3.649.687,36 d
4.2.01.02	DESPESA COMERCIAL DIESEL	263.033,99 d	36.406,71	0,00	299.440,70 d
4.2.01.02.01	DESPESA COMERCIAL DIESEL	263.033,99 d	36.406,71	0,00	299.440,70 d
4.2.01.03	DESPESA LOGISTICA	845.522,35 d	75.541,48	0,00	921.063,83 d
4.2.01.03.01	DESPESA LOGISTICA	845.522,35 d	75.541,48	0,00	921.063,83 d
4.2.01.04	DESPESA MANUTENÇÃO	17.838,47 d	2.344,88	0,00	20.183,35 d
4.2.01.04.01	DESPESA MANUTENÇÃO	17.838,47 d	2.344,88	0,00	20.183,35 d
4.6	RECEITAS FINANCEIRAS	100.464,21 c	0,00	5.796,51	106.260,72 c
4.6.01	RECEITAS FINANCEIRAS	100.464,21 c	0,00	5.796,51	106.260,72 c
4.6.01.01	RECEITAS FINANCEIRAS	(100.464,21) c	0,00	5.796,51	(106.260,72) c
4.6.01.01.01	RECEITAS FINANCEIRAS	100.464,21 c	0,00	5.796,51	106.260,72 c
4.7	DESPESAS FINANCEIRAS	1.689.319,34 d	203.528,72	0,00	1.892.848,06 d
4.7.01	DESPESAS FINANCEIRAS	1.689.319,34 d	203.528,72	0,00	1.892.848,06 d
4.7.01.01	DESPESAS FINANCEIRAS	1.689.319,34 d	203.528,72	0,00	1.892.848,06 d
4.7.01.01.01	DESPESAS FINANCEIRAS	1.689.319,34 d	203.528,72	0,00	1.892.848,06 d
4.8	OUTRAS RECEITAS/DESPESAS	(346.240,84) c	0,00	157.030,34	(503.271,18) c
4.8.01	OUTRAS RECEITAS/DESPESAS	(346.240,84) c	0,00	157.030,34	(503.271,18) c
4.8.01.01	OUTRAS RECEITAS/DESPESAS	(346.240,84) c	0,00	157.030,34	(503.271,18) c
4.8.01.01.01	OUTRAS RECEITAS/DESPESAS	(346.240,84) c	0,00	157.030,34	(503.271,18) c

Conta	Saldo Anterior	Débito	Crédito	Saldo Final
ATIVO	44.240.851,86	28.316.774,23	27.623.415,27	44.934.210,82
PASSIVO	47.486.618,66	15.744.781,41	16.609.750,70	48.351.587,95
RECEITAS	48.028.426,68	1.667.866,04	8.145.086,79	54.505.647,43
CUSTOS E DESPESAS	51.274.193,48	8.155.260,80	1.506.429,72	57.923.024,56

Resultado do Período (171.610,33)

Resultado Acumulado (3.417.377,13)


 Karla Regina Nunes Vieira
 Procuradora
 CPF 652.052.359-24
 GRUPO A. NUNES


 EDINA N. CAETANO FLORIANO
 Procuradora
 CPF 635.218.909-10
 GRUPO A. NUNES


 João Roberto Tavares
 Contador CRC/SC - 031424
 CPF: 036.367.529-95