

# RELATÓRIO MENSAL DAS ATIVIDADES (RMA)

Art. 22, II, "c" da Lei 11.101/2005

➤ **Empresa Recuperanda:**

- Indústria de Máquinas Eldorado Ltda

➤ **Autos nº:** 0314078-07.2016.8.24.0038

➤ **Adm. Judicial:** Gladius Consultoria e Gestão Empresarial S/S Ltda

Junho/2021

# Sumário

<b>1.</b>	<b>EVENTOS RELEVANTES .....</b>	<b>2</b>
1.1.	EVENTOS PROCESSUAIS DO ÚLTIMO MÊS.....	2
1.2.	EVENTOS PROCESSUAIS EM ANDAMENTO.....	2
<b>2.</b>	<b>VISÃO GERAL DA RECUPERANDA .....</b>	<b>2</b>
2.1.	HISTÓRICO DE ATIVIDADES.....	2
2.2.	SEDE .....	2
2.3.	ESTRUTURA SOCIETÁRIA.....	2
<b>3.</b>	<b>INFORMAÇÕES OPERACIONAIS.....</b>	<b>3</b>
3.1.	ATIVIDADE PRODUTIVA.....	3
3.2.	RECURSOS HUMANOS (RH) .....	3
<b>4.</b>	<b>FATURAMENTO.....</b>	<b>4</b>
<b>5.</b>	<b>ENDIVIDAMENTO SUJEITO A RECUPERAÇÃO JUDICIAL.....</b>	<b>4</b>
<b>6.</b>	<b>PLANO DE RECUPERAÇÃO JUDICIAL .....</b>	<b>5</b>
<b>7.</b>	<b>CONCLUSÃO .....</b>	<b>6</b>
<b>ANEXO 1</b>	<b>Cronograma do Andamento Processual .....</b>	<b>7</b>
<b>ANEXO 2</b>	<b>Balancete Contábil .....</b>	<b>10</b>

## 1. EVENTOS RELEVANTES

Prezando pela transparência processual, abaixo estão descritos os principais eventos processuais do mês, assim como os eventos processuais que se encontram em andamento. Informações mais detalhadas e completas podem ser obtidas no Cronograma do Andamento Processual (*Anexo 1*), ou diretamente no site desta Administradora Judicial (<https://www.gladiusconsultoria.com.br/processo/industria-de-maquinas-eldorado-ltda-81>)

### 1.1. EVENTOS PROCESSUAIS DO ÚLTIMO MÊS

Ao decorrer do último mês não houve movimentação processual relevante.

### 1.2. EVENTOS PROCESSUAIS EM ANDAMENTO

No momento o processo está em **Fase de Cumprimento do Plano de Recuperação Judicial**.

## 2. VISÃO GERAL DA RECUPERANDA

### 2.1. HISTÓRICO DE ATIVIDADES

Como relatado na inicial, a sociedade empresária Indústria de Maquinas Eldorado Ltda. iniciou sua produção com a máquina vulcanizadora de pneus e tornou-se referência no mercado nacional em equipar montadoras e desmontadoras de pneus. A empresa atua há mais de 30 anos no mercado de industrialização e comercialização de maquinas visando atender o setor automobilístico nacional, produzindo, atualmente, equipamentos para medição e manutenção automotiva.

### 2.2. SEDE

A recuperanda possui sede na Rua Graciosa n.º 1.501, Guanabara, Joinville/SC, CEP-89207-101.

### 2.3. ESTRUTURA SOCIETÁRIA

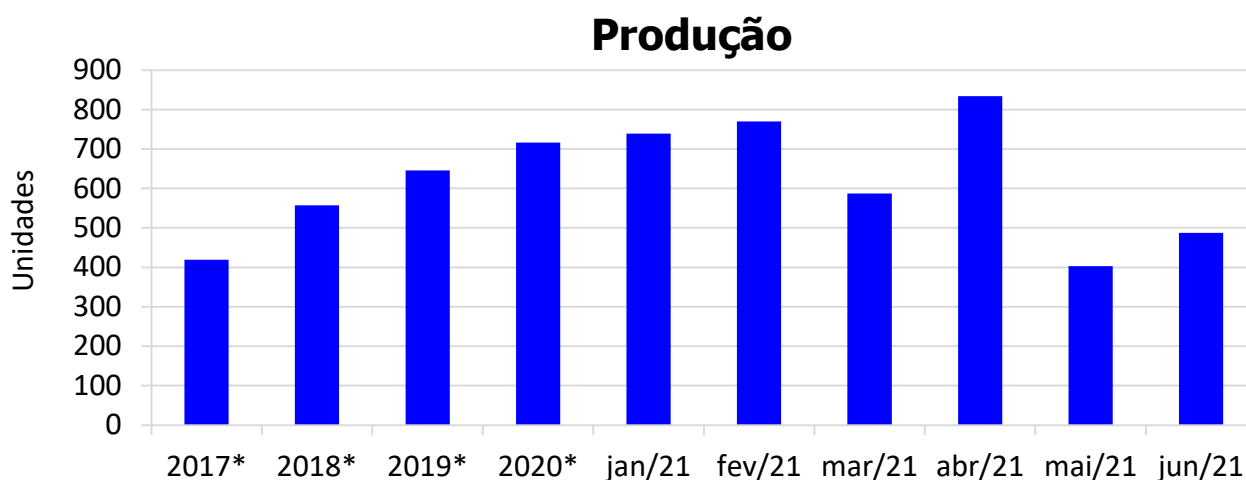
A empresa possui o seguinte quadro societário:

<b>INDÚSTRIA DE MAQUINAS ELDORADO LTDA</b>			
<b>SÓCIO</b>	<b>QNTD. DE COTAS</b>	<b>VALOR DAS COTAS</b>	<b>% DO TOTAL</b>
Paulo José de Sousa	73.000	R\$ 73.000	100%
<b>TOTAL</b>	<b>73.000</b>	<b>R\$ 73.000</b>	<b>100%</b>

### 3. INFORMAÇÕES OPERACIONAIS

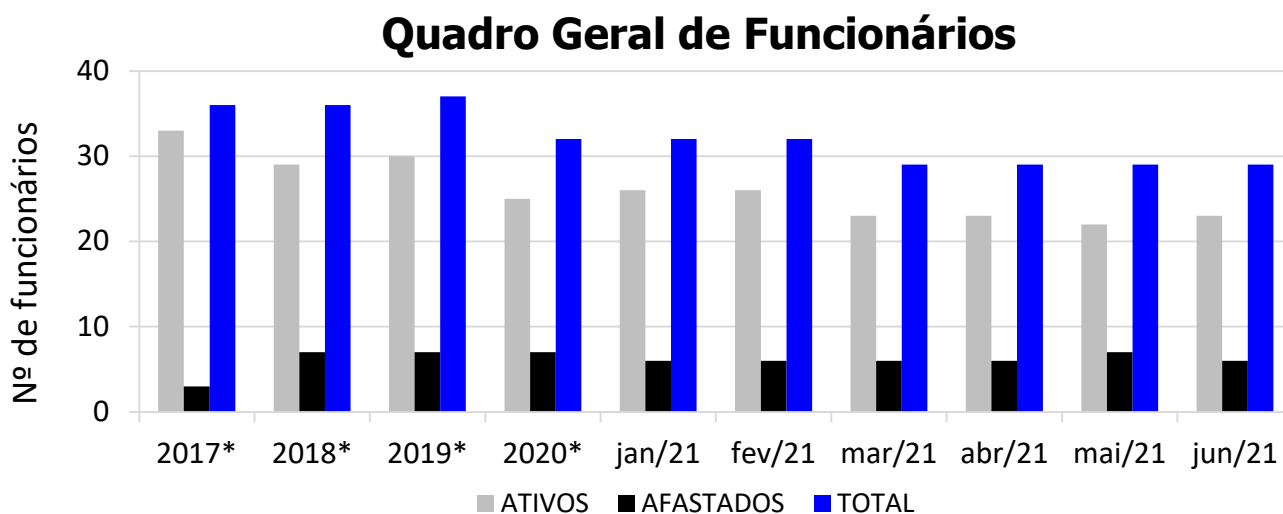
#### 3.1.ATIVIDADE PRODUTIVA

Como já citado anteriormente, a autora está focada na produção de equipamentos para medição e manutenção automotiva visando atender o mercado automotivo nacional, sendo assim, sua produção, aqui representada no gráfico a seguir, está expressa em unidades (un) dos produtos totais acabados no mês de análise deste relatório:



#### 3.2.RECURSOS HUMANOS (RH)

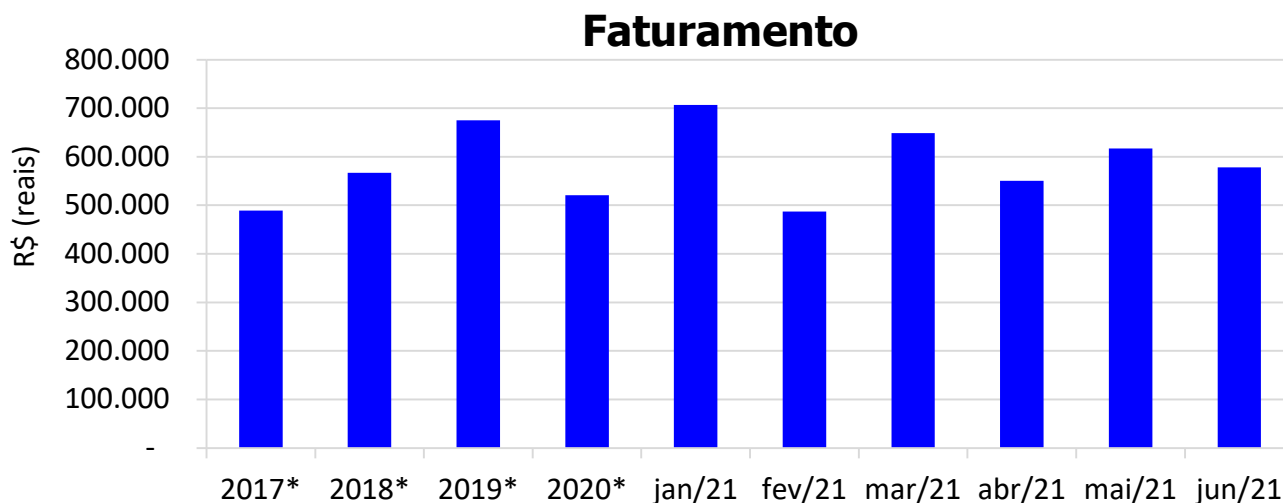
O quadro de funcionários das empresas é composto por **29 funcionários** ligados as recuperandas no mês de **Junho/2021**, sendo **23 ativos** e **6 afastados**. Graficamente demonstrado:



\* Valor referente ao último mês do ano.

#### 4. FATURAMENTO

O faturamento das recuperandas no mês de **Junho/2021** foi de **R\$ 577.826**, redução de 6,32% em relação ao mês anterior. Gráficamente demonstrado:



\* Valor médio mensal do ano referência.

#### 5. ENDIVIDAMENTO SUJEITO A RECUPERAÇÃO JUDICIAL

A recuperanda juntou aos autos a Lista de Credores (*Evento 9 e 80*), de acordo com **art. 51, III, da Lei 11.101/2005**. Após a análise das habilitações e impugnações administrativas, esta administração judicial apresentou a Relação de Credores do Administrador Judicial (*Evento 102*) conforme o **art. 7º, § 2º da Lei 11.101/2005**.

O total habilitado na recuperação da empresa encontra-se conforme descrito abaixo:

<b>ENDIVIDAMENTO TOTAL DA RECUPERAÇÃO JUDICIAL</b>		
INDÚSTRIA DE MÁQUINAS ELDORADO LTDA		
<b>NATUREZA DO CRÉDITO</b>	<b>VALOR HABILITADO</b>	<b>% DO VALOR</b>
CLASSE I - CREDITORES TRABALHISTAS	R\$ 325.000,63	7,82%
CLASSE III - CREDITORES QUIROGRAFÁRIOS (FINANCEIROS)	R\$ 3.017.863,20	72,64%
CLASSE III - CREDITORES QUIROGRAFÁRIOS (FORNECEDORES)	R\$ 304.265,28	7,32%
CLASSE IV - CREDITORES MICROEMPRESA OU EMP. PEQUENO PORTE	R\$ 507.187,23	12,21%
<b>TOTAL:</b>	<b>R\$ 4.154.316,34</b>	<b>100%</b>

## 6. PLANO DE RECUPERAÇÃO JUDICIAL

Em cumprimento ao **art. 53 da Lei 11.101/2005**, o **Plano de Recuperação Judicial** foi apresentado dia 13/10/2016 (*Evento 98*). Posteriormente, foi apresentado um **Plano Modificativo** (*Evento 144*), o qual restou **reprovado** na Assembleia Geral de Credores datada em 21/07/2017.

Após a Homologação do Plano e Concessão da Recuperação Judicial (*Evento 190*) e sua referida publicação no DJSC, iniciou a contagem dos prazos para cumprimento do Plano de Recuperação Judicial.

Sendo assim, o Plano aprovado prevê, resumidamente:

<b>QUADRO RESUMO DO PLANO DE RECUPERAÇÃO - ELDORADO</b>				
<b>Classe / Condições</b>	<b>CARÊNCIA</b>	<b>DESÁGIO</b>	<b>FORMA</b>	<b>INFORMAÇÕES ADICIONAIS</b>
<b>CLASSE I</b>	<ul style="list-style-type: none"> <li>• Verbas salariais: 30 dias;</li> <li>• Demais verbas: 12 meses;</li> </ul>	-	<ul style="list-style-type: none"> <li>• Até 12 parcelas (Plano de amortização anexo ao Plano);</li> </ul>	
<b>CLASSE II</b>	<ul style="list-style-type: none"> <li>• 07 meses (Plano de amortização anexo ao Plano);</li> </ul>	<ul style="list-style-type: none"> <li>• 15% nas prestações restantes (item 8.2);</li> </ul>	<ul style="list-style-type: none"> <li>• Forma escalonada;</li> <li>• Parcela inicial de R\$ 5.000,00 distribuída proporcionalmente em cada contrato (item 8.2);</li> <li>• Pagamento em 74 parcelas mensais (Plano de amortização anexo ao Plano);</li> </ul>	
<b>CLASSE III</b>	<ul style="list-style-type: none"> <li>• 12 meses (Plano de amortização anexo ao Plano);</li> </ul>	<ul style="list-style-type: none"> <li>• 15% nas prestações restantes (item 8.3);</li> </ul>	<ul style="list-style-type: none"> <li>• Parcelas iniciais de R\$ 15.000,00 e parcelas finais de R\$ 65.000,00, a serem distribuídas proporcionalmente ao crédito de cada um (item 8.3);</li> <li>• Pagamento em 113 parcelas mensais (Plano de amortização anexo ao Plano);</li> </ul>	<ul style="list-style-type: none"> <li>• Todas as parcelas que excedam o prazo de 12 meses, serão atualizadas nos mesmos índices e percentuais das TJLP (item 8.3)</li> </ul>
<b>CLASSE IV</b>	<ul style="list-style-type: none"> <li>• 07 meses (Plano de amortização anexo ao Plano);</li> </ul>	-	<ul style="list-style-type: none"> <li>• Pagamento em 24 parcelas mensais e iguais de R\$ 2.250,88 a serem distribuídas proporcionalmente ao crédito de cada um (item 8.4);</li> </ul>	<ul style="list-style-type: none"> <li>• Na hipótese de ocorrer superávits de caixa no decorrer do cumprimento do Plano, esse será destinado ao reforço e suprimento de capital de giro, especialmente para a quitação dos valores que decorrerem da atualização das parcelas pela TJLP (item 8.4)</li> </ul>

## 7. CONCLUSÃO

As informações aqui reproduzidas foram trazidas por relatórios da recuperanda, em seus respectivos setores.

Eventuais dúvidas sobre as informações e análises contidas neste relatório, poderão ser encaminhadas para o e-mail [contato@gladiusconsultoria.com.br](mailto:contato@gladiusconsultoria.com.br).

Joinville – SC, 03 de setembro de 2021.



**GLADIUS CONSULTORIA E GESTÃO EMPRESARIAL S/S LTDA**  
**Agenor Daufenbach Júnior**  
**Adm. Judicial** CRA/SC 6410 – OAB/SC 32.401

# ANEXO 1

## Cronograma do Andamento Processual





INDÚSTRIA DE MÁQUINAS EL Dorado LTDA

Última  
atualização:  
13/08/2021

EVENTOS CONCLUÍDOS

EVENTOS EM PAUSA/ETAPA ATUAL

EVENTOS NÃO CONCLUÍDOS

DATA	EVENTO/ETAPA	INFORMAÇÕES	EVENTO	LEI Nº 11.101/2005
15/07/2016	Distribuição	15/07/2016	9	Art. 48 e 51
	Processo	0314078-07.2016.8.24.0038 (eproc)		
	Vara	5ª Vara Cível		
	Comarca	Joinville		
	Juiz	Dr. Walter Santin Junior		
05/08/2016	Decisão de Deferimento/Processamento		15	Art. 52
15/08/2016	Publicação da Decisão de Deferimento	DJSC 2413, de 15/08/2016	nihil	Art. 52, § 1º, I
02/08/2016	Relação de Credores da Recuperanda	Evento 9, INF11 e INF12	9	Art. 51, III
12/09/2016	Relação de Credores da Recuperanda	12/09/2016 (adequação)	80	Art. 51, III
23/09/2016	Publicação da Relação de Credores da Recuperanda no DJSC	DJSC 2442, de 23/09/2016	nihil	Art. 52, § 1º, II
11/08/2016	Termo de Compromisso do Administrador Judicial		20	Art. 33 e Art. 52, I
20/09/2016	Comunicado aos Credores		nihil	Art. 22, I, a
14/10/2016	Habilitações/Impugnações Administrativas (Prazos) - Ao Administrador Judicial		nihil	Art. 7º, § 1º
13/10/2016	Apresentação do Plano de Recuperação Judicial		98	Art. 53
16/02/2017	Publicação do Plano de Recuperação Judicial no DJSC	DJSC 2527, de 16/02/2017	nihil	Art. 53, Parágrafo Único
09/12/2016	Relação de Credores do Administrador Judicial		102	Art. 7º, § 2º
16/02/2017	Publicação da Relação de Credores do Administrador Judicial no DJSC	DJSC 2527, de 16/02/2017	nihil	Art. 7º, § 2º
07/03/2017	Habilitações/Impugnações Judiciais (Prazo de 10 dias)		nihil	Art. 8º
04/04/2017	Objecções ao Plano de Recuperação Judicial (Prazo de 30 dias)	PRAZO: 04/04/2017	nihil	Art. 53, Parágrafo Único e Art. 55
nihil	Ausência de Objeções ao Plano de Recuperação Judicial		nihil	Art. 55
19/06/2017	Publicação do Edital de Convocação da Assembleia Geral de Credores	DJSC 2606, de 19/06/2017	nihil	Art. 36 e Art. 56



13/07/2017	Assembleia Geral de Credores - 1ª Convocação	13/07/2017, às 10h	<i>nihil</i>	Art. 36 e Art. 56
14/07/2017	Ata da Assembleia Geral de Credores e Lista de Presença		141	Art. 37
21/07/2017	Assembleia Geral de Credores - 2ª Convocação	21/07/2017, às 10h	<i>nihil</i>	Art. 36 e Art. 56
25/07/2017	Ata da Assembleia Geral de Credores e Lista de Presença		144	Art. 37
21/07/2017	Rejeição do Plano de Recuperação Judicial	Rejeitado em AGC (21/07/17)	144	Art. 56, § 2º
20/06/2019	Sentença de Concessão da Recuperação Judicial e Homologatória do Plano		190	Art. 58
27/08/2019	Publicação da Sentença de Concessão e Homologação no DJSC	DJSC 3133, de 27/08/2019	<i>nihil</i>	Art. 58
	Fase de cumprimento do Plano de Recuperação Judicial			Art. 61
	Homologação do Quadro Geral de Credores (QGC)		<i>nihil</i>	Art. 18
<i>Distribuição</i>	<i>Incidentes Processuais</i>	<i>Andamento Atual</i>		
24/02/2017	0303398-26.2017.8.24.0038 (eproc)	Aguardando decisão		
	Pedido para Encerramento da Recuperação Judicial, por cumprimento			Art. 63
	Término do Prazo da Recuperação Judicial - Cumprimento das Obrigações			Art. 61
	Sentença de Encerramento da Recuperação Judicial - Cumprimento das Obrigações			Art. 63



**Gladius**  
CONSULTORIA  
CRA/SC 1025-J



# ANEXO 2

## Balancete Contábil

**INDUSTRIA DE MAQUINAS ELDORADO EIRELI**  
**CNPJ : 79.386.132/0001-53**

Folha: 1

**Balancete de Verificação de 01/06/2021 a 30/06/2021**

<b>Código</b>	<b>Classificação</b>	<b>Nome</b>	<b>31/05/2021</b>	<b>Débito</b>	<b>Crédito</b>	<b>30/06/2021</b>
19	01	ATIVO	7.682.061,40	2.166.069,68	2.348.200,97	7.499.930,11
27	01.1	ATIVO CIRCULANTE	7.215.334,73	2.142.157,84	2.315.717,41	7.041.775,16
35	01.1.1	DISPONIBILIDADES	72.016,93	1.307.290,64	1.317.806,38	61.501,19
43	01.1.1.01	CAIXA	1.562,74	5.359,74	5.328,83	1.593,65
51	01.1.1.01.001	Caixa	1.562,74	5.359,74	5.328,83	1.593,65
60	01.1.1.02	BANCOS CONTA MOVIMENTO	65.291,00	1.239.407,69	1.250.271,45	54.427,24
94	01.1.1.02.003	Banco Bradesco S/A	1,00	561.840,43	561.840,43	1,00
77	01.1.1.02.011	Sicredi	440,11	420,11	480,11	380,11
90	01.1.1.02.019	Caixa Economica Federal S/A Filial	51.741,76	0,00	0,00	51.741,76
98	01.1.1.02.023	Acredi	13.108,13	677.147,15	687.950,91	2.304,37
108	01.1.1.03	APLICAÇÕES DE LIQUIDEZ IMEDIATA - FAF	5.163,19	62.523,21	62.206,10	5.480,30
119	01.1.1.03.006	Banco Bradesco SA.	5.163,19	62.523,21	62.206,10	5.480,30
132	01.1.2	DIREITOS REALIZÁVEIS A CURTO PRAZO	7.143.317,80	834.867,20	997.911,03	6.980.273,97
140	01.1.2.01	CLIENTES NACIONAIS	1.784.186,62	581.234,11	732.861,98	1.632.558,75
159	01.1.2.01.0001	Clientes Diversos	1.784.186,62	581.234,11	732.861,98	1.632.558,75
248	01.1.2.07	ADIANTAMENTOS	705.893,53	60.552,87	83.701,36	682.745,04
256	01.1.2.07.001	Adiantamentos de Salários	0,00	7.065,27	7.065,27	0,00
299	01.1.2.07.005	Adiantamentos a Fornecedores	359.428,96	52.518,23	73.510,19	338.437,00
310	01.1.2.07.007	Adiantamento Férias	2.156,53	969,37	3.125,90	0,00
300	01.1.2.07.008	AdiantamentoS a Fornecedores - Importação	344.308,04	0,00	0,00	344.308,04
329	01.1.2.08	TRIBUTOS E CONTRIBUIÇÕES A COMPENSAR	205.890,26	101.139,71	148.877,69	158.152,28
337	01.1.2.08.001	ICMS a Recuperar	89.632,17	47.596,97	107.609,42	29.619,72
345	01.1.2.08.002	IPI a Recuperar	65.980,77	14.106,07	1.831,60	78.255,24
388	01.1.2.08.006	PIS a Recuperar	0,00	7.034,65	7.034,65	0,00
396	01.1.2.08.007	COFINS a Recuperar	0,00	32.402,02	32.402,02	0,00
392	01.1.2.08.019	Impostos Pagos a Maior a Compensar	1.784,54	0,00	0,00	1.784,54
394	01.1.2.08.024	Ipi a Compensar Por Per Dcomp	48.492,78	0,00	0,00	48.492,78
426	01.1.2.10	ESTOQUES	4.447.347,39	91.940,51	32.470,00	4.506.817,90
434	01.1.2.10.001	Estoque de Mercadoria Para Revenda	97.521,63	0,00	0,00	97.521,63
442	01.1.2.10.002	Estoque de Matéria-Prima	1.166.462,85	0,00	30.420,00	1.136.042,85
450	01.1.2.10.003	Estoque de Material de Consumo de AlmoX	1.008.114,14	0,00	2.050,00	1.006.064,14
469	01.1.2.10.004	Estoque de Produtos Em Elaboração	949.096,77	64.051,00	0,00	1.013.147,77
477	01.1.2.10.005	Estoque de Produtos Acabados	1.226.152,00	27.889,51	0,00	1.254.041,51
663	01.2	ATIVO NÃO CIRCULANTE	466.726,67	23.911,84	32.483,56	458.154,95
671	01.2.1	ATIVO REALIZÁVEL A LONGO PRAZO	80.947,46	23.771,84	23.771,84	80.947,46
701	01.2.1.02	DEPÓSITOS JUDICIAIS	80.947,46	23.771,84	23.771,84	80.947,46
710	01.2.1.02.001	Causas Trabalhistas	76.142,24	0,00	0,00	76.142,24
711	01.2.1.02.002	Depositos Judiciais	4.805,22	23.771,84	23.771,84	4.805,22
809	01.2.2	INVESTIMENTOS	4.724,97	140,00	0,00	4.864,97
3905	01.2.2.01	INVESTIMENTOS EM COLIGADAS E CONTROLADAS	4.724,97	140,00	0,00	4.864,97
3910	01.2.2.01.002	Participacoes em Cooperativas de Credito	4.724,97	140,00	0,00	4.864,97
817	01.2.3	IMOBILIZADO	372.228,88	0,00	8.302,95	363.925,93
825	01.2.3.01	BENS E DIREITOS EM USO	2.501.487,85	0,00	0,00	2.501.487,85
833	01.2.3.01.001	Máquinas e Equipamentos Industriais	1.191.716,82	0,00	0,00	1.191.716,82
841	01.2.3.01.002	Móveis e Utensílios	49.499,56	0,00	0,00	49.499,56
850	01.2.3.01.003	Ferramentas Industriais	63.464,45	0,00	0,00	63.464,45
868	01.2.3.01.004	Edificacoes e Construcoes	447.942,09	0,00	0,00	447.942,09
876	01.2.3.01.005	Veículos	223.171,00	0,00	0,00	223.171,00
884	01.2.3.01.006	Computadores e Periféricos	199.543,88	0,00	0,00	199.543,88
914	01.2.3.01.009	Instalacoes Comerciais	2.300,00	0,00	0,00	2.300,00
760	01.2.3.01.011	Terrenos	131.401,96	0,00	0,00	131.401,96
869	01.2.3.01.016	Construcoes Em Andamento	192.448,09	0,00	0,00	192.448,09
957	01.2.3.02	(-) DEPRECIAÇÃO ACUMULADA	(2.129.258,97)	0,00	8.302,95	(2.137.561,92)
965	01.2.3.02.001	(-) Máquinas e Equipamentos - Depreciação	(1.191.716,82)	0,00	0,00	(1.191.716,82)
973	01.2.3.02.002	(-) Móveis e Utensílios - Depreciação	(49.499,56)	0,00	0,00	(49.499,56)
981	01.2.3.02.003	(-) Ferramentas - Depreciação	(63.464,45)	0,00	0,00	(63.464,45)
1007	01.2.3.02.005	(-) Veículos - Depreciação	(196.007,26)	0,00	714,83	(196.722,09)
1015	01.2.3.02.006	(-) Computadores Periféricos- Depreciação	(195.517,13)	0,00	103,25	(195.620,38)
966	01.2.3.02.007	(-) Edificios - Depreciacao	(431.154,41)	0,00	7.465,70	(438.620,11)
967	01.2.3.02.008	(-) Instalacoes Comerciais - Depreciacao	(1.899,34)	0,00	19,17	(1.918,51)
3930	01.2.4	ATIVO INTANGÍVEL	8.825,36	0,00	408,77	8.416,59
3948	01.2.4.01	BENS DE NATUREZA INTANGÍVEL	68.618,00	0,00	0,00	68.618,00
3956	01.2.4.01.001	Desenvolvimento de Produtos	18.426,50	0,00	0,00	18.426,50
3964	01.2.4.01.002	Marcas e Patentes de Invenção	1.139,50	0,00	0,00	1.139,50
4049	01.2.4.01.006	Softwares ou Programas de Computador	49.052,00	0,00	0,00	49.052,00
1023	01.2.4.02	AMORTIZAÇÃO ACUMULADA	(59.792,64)	0,00	408,77	(60.201,41)
1031	01.2.4.02.001	(-) Desenvolvimento de Prod - Amortização	(18.426,50)	0,00	0,00	(18.426,50)
4090	01.2.4.02.006	(-) Softwares - Amortização	(41.366,14)	0,00	408,77	(41.774,91)

**INDUSTRIA DE MAQUINAS ELDORADO EIRELI**  
**CNPJ : 79.386.132/0001-53**

Folha: 2

**Balancete de Verificação de 01/06/2021 a 30/06/2021**

<b>Código</b>	<b>Classificação</b>	<b>Nome</b>	<b>31/05/2021</b>	<b>Débito</b>	<b>Crédito</b>	<b>30/06/2021</b>
1163	02	PASSIVO	7.694.027,98	1.179.011,36	1.003.340,51	7.518.357,13
1171	02.1	PASSIVO CIRCULANTE	11.202.006,51	1.179.011,36	1.003.340,51	11.026.335,66
1180	02.1.1	FORNECEDORES NACIONAIS	2.259.499,02	447.083,64	450.378,78	2.262.794,16
1198	02.1.1.01	FORNECEDORES DIVERSOS	2.259.499,02	447.083,64	450.378,78	2.262.794,16
1201	02.1.1.01.0001	Fornecedores a Pagar	2.259.499,02	447.083,64	450.378,78	2.262.794,16
1210	02.1.2	EMPRÉSTIMOS E FINANCIAMENTOS	3.394.665,83	263.956,52	276.000,00	3.406.709,31
1228	02.1.2.01	EMPRÉSTIMOS E FINANCIAMENTOS	369.525,33	17.956,52	0,00	351.568,81
1244	02.1.2.01.002	Caixa Econômica Federal S/A	53.797,99	2.126,24	0,00	51.671,75
1239	02.1.2.01.006	Banco Bradesco SA	9.668,73	430,28	0,00	9.238,45
1243	02.1.2.01.010	Banco do Brasil S/A - BB Giro	289.911,75	15.400,00	0,00	274.511,75
1256	02.1.2.01.104	Leasing a Pagar	16.146,86	0,00	0,00	16.146,86
1252	02.1.2.02	EMPRÉSTIMOS DE PESSOAS FISICAS	3.025.140,50	246.000,00	276.000,00	3.055.140,50
419	02.1.2.02.003	Emprestimos de Terceiros	3.025.140,50	246.000,00	276.000,00	3.055.140,50
1260	02.1.3	OBRIGAÇÕES TRABALHISTAS	2.522.548,28	115.304,92	124.555,47	2.531.798,83
1279	02.1.3.01	FOLHA DE PAGAMENTO DE EMPREGADOS	49.342,25	49.342,25	46.571,40	46.571,40
1287	02.1.3.01.001	Salários a Pagar	48.706,00	48.706,00	45.959,98	45.959,98
1288	02.1.3.01.006	Pensao Alimenticia a Pagar	636,25	636,25	611,42	611,42
1350	02.1.3.02	PAGAMENTO DE DIRIGENTES	979,00	979,00	979,00	979,00
1368	02.1.3.02.001	Pro-Labore a Pagar	979,00	979,00	979,00	979,00
1376	02.1.3.03	ENCARGOS SOCIAIS A PAGAR	2.278.210,28	61.573,75	59.991,62	2.276.628,15
1384	02.1.3.03.001	Contribuicoes Previdenciarias a Pagar	1.386.272,21	40.175,02	39.785,35	1.385.882,54
1392	02.1.3.03.003	F.G.T.S. a Pagar	443.275,41	5.328,26	5.228,91	443.176,06
1406	02.1.3.03.004	Contribuições Sindicais a Recolher	10.310,64	635,71	523,44	10.198,37
1387	02.1.3.03.006	INSS a Recolher - Desoneracao da Folha	438.352,02	15.434,76	14.453,92	437.371,18
1300	02.1.3.04	PROVISÕES TRABALHISTAS A PAGAR	194.016,75	3.409,92	17.013,45	207.620,28
1317	02.1.3.04.001	Prov 13º. Salário a Pagar	27.427,75	0,00	5.512,32	32.940,07
1422	02.1.3.04.002	FGTS 13º a Pagar	2.208,70	0,00	440,99	2.649,69
1430	02.1.3.04.003	INSS 13º a Pagar	4.230,83	0,00	1.504,86	5.735,69
1295	02.1.3.04.004	Prov Férias a Pagar	117.784,45	3.409,92	7.062,35	121.436,88
1449	02.1.3.04.005	FGTS Férias a Pagar	10.022,30	0,00	564,89	10.587,19
1457	02.1.3.04.006	INSS Férias a Pagar	32.342,72	0,00	1.928,04	34.270,76
1465	02.1.4	OBRIGAÇÕES TRIBUTÁRIAS	2.793.703,29	168.826,57	108.303,55	2.733.180,27
1473	02.1.4.01	IMPOSTOS RETIDOS A RECOLHER	25.583,45	1.624,28	1.401,87	25.361,04
1481	02.1.4.01.001	IRRF a Recolher - Pessoa Física	2.234,44	1.391,86	1.208,59	2.051,17
1490	02.1.4.01.002	IRRF a Recolher - Pessoa Jurídica	482,65	35,10	35,10	482,65
1503	02.1.4.01.003	ISS Retido a Recolher	1.783,23	78,30	39,15	1.744,08
1520	02.1.4.01.005	Contribuicoes Socias Retidas a Recolher	5.934,67	119,02	119,03	5.934,68
1521	02.1.4.01.006	INSS Retido a Recolher	15.148,46	0,00	0,00	15.148,46
1538	02.1.4.02	IMPOSTOS E CONTRIBUIÇÕES S/LUCRO	788.010,63	0,00	0,00	788.010,63
1562	02.1.4.02.004	IRPJ S/Lucro Presumido a Pagar	512.561,73	0,00	0,00	512.561,73
1570	02.1.4.02.005	Contribuicao Social Presumido a Pagar	275.448,90	0,00	0,00	275.448,90
1589	02.1.4.03	IMPOSTOS E CONTRIBUIÇÕES S/RECEITAS	1.980.109,21	167.202,29	106.901,68	1.919.808,60
1597	02.1.4.03.001	ICMS e Contribuicoes a Recolher	101.771,61	107.609,42	51.109,51	45.271,70
1600	02.1.4.03.002	COFINS a Recolher	962.458,41	45.918,14	42.637,84	959.178,11
1619	02.1.4.03.003	PIS a Recolher	181.194,67	7.029,21	9.250,97	183.416,43
1627	02.1.4.03.004	IPI a Recolher	0,00	1.831,60	1.831,60	0,00
1651	02.1.4.03.007	Tributos Municipais a Recolher	2.889,99	0,00	0,00	2.889,99
1598	02.1.4.03.009	Icms e Contribuicoes Parceladas	557.397,66	3.778,04	0,00	553.619,62
1662	02.1.4.03.011	Parcelamento de Impostos Federais	218.940,01	1.035,88	0,00	217.904,13
1663	02.1.4.03.012	(-) Juros Sob. Parcelamentos a Apropriar	(44.543,14)	0,00	2.071,76	(42.471,38)
1678	02.1.5	CONTAS A PAGAR	231.590,09	183.839,71	44.102,71	91.853,09
1686	02.1.5.01	CONTAS DE EMPRESAS PÚBLICAS	41.563,78	43.645,93	44.102,71	42.020,56
1694	02.1.5.01.001	Fatura Energia Eletrica a Pagar	41.563,78	41.563,78	42.020,56	42.020,56
1708	02.1.5.01.002	Servicos Telefonicos a Pagar	0,00	2.082,15	2.082,15	0,00
1732	02.1.5.02	CONTAS A PAGAR DIVERSAS	190.026,31	140.193,78	0,00	49.832,53
1343	02.1.5.02.007	Antecipacao de Clientes	190.026,31	140.193,78	0,00	49.832,53
1775	02.2	PASSIVO NÃO CIRCULANTE	1.736.000,00	0,00	0,00	1.736.000,00
1783	02.2.1	EMPRÉSTIMOS E FINANCIAMENTOS	1.736.000,00	0,00	0,00	1.736.000,00
1791	02.2.1.01	EMPRÉSTIMOS E FINANCIAMENTOS	1.736.000,00	0,00	0,00	1.736.000,00
1805	02.2.1.01.001	Banco do Brasil SA	563.000,00	0,00	0,00	563.000,00
1813	02.2.1.01.002	Caixa Econômica Federal SA	1.100.000,00	0,00	0,00	1.100.000,00
1854	02.2.1.01.104	Banco Bradesco S.A	73.000,00	0,00	0,00	73.000,00
1902	02.3	PATRIMÔNIO LÍQUIDO	(5.243.978,53)	0,00	0,00	(5.243.978,53)
1910	02.3.1	CAPITAL REALIZADO	94.000,00	0,00	0,00	94.000,00
1929	02.3.1.01	CAPITAL SOCIAL	94.000,00	0,00	0,00	94.000,00
1937	02.3.1.01.001	Capital Social Subscrito	94.000,00	0,00	0,00	94.000,00
2011	02.3.4	LUCROS/PREJUÍZOS	(5.337.978,53)	0,00	0,00	(5.337.978,53)
2020	02.3.4.03	PREJUÍZOS ACUMULADOS	(5.337.978,53)	0,00	0,00	(5.337.978,53)
2038	02.3.4.03.001	Prejuizos Acumulados	(5.337.978,53)	0,00	0,00	(5.337.978,53)

**INDUSTRIA DE MAQUINAS ELDORADO EIRELI**  
**CNPJ : 79.386.132/0001-53**

Folha: 3

**Balancete de Verificação de 01/06/2021 a 30/06/2021**

<b>Código</b>	<b>Classificação</b>	<b>Nome</b>	<b>31/05/2021</b>	<b>Débito</b>	<b>Crédito</b>	<b>30/06/2021</b>
2089	03	<b>RECEITAS</b>	2.410.745,52	118.949,16	583.382,50	2.875.178,86
2097	03.1	<b>RECEITAS OPERACIONAIS</b>	2.406.492,99	118.949,16	583.382,50	2.870.926,33
2100	03.1.1	<b>RECEITA BRUTA COM VENDAS E SERVIÇOS</b>	3.090.277,48	0,00	579.640,68	3.669.918,16
2119	03.1.1.01	<b>RECEITA COM VENDAS NO PAÍS</b>	3.090.277,48	0,00	579.640,68	3.669.918,16
2135	03.1.1.01.002	Vendas Produtos Fabricação Própria Prazo	3.084.757,48	0,00	574.120,68	3.658.878,16
2151	03.1.1.01.004	Revenda de Mercadorias a Prazo	5.520,00	0,00	5.520,00	11.040,00
2194	03.1.2	<b>DEDUÇÕES RECEITAS C/VENDAS E SERVIÇOS</b>	(705.723,85)	118.822,94	0,00	(824.546,79)
2208	03.1.2.01	<b>DEVOLUÇÕES E ABATIMENTOS</b>	(69.711,02)	0,00	0,00	(69.711,02)
2216	03.1.2.01.001	Devoluções de Vendas	(69.711,02)	0,00	0,00	(69.711,02)
2232	03.1.2.02	<b>IMPOSTOS S/VENDAS E SERVIÇOS</b>	(636.012,83)	118.822,94	0,00	(754.835,77)
2240	03.1.2.02.001	ICMS S/Vendas e Serviços	(269.465,33)	50.774,83	0,00	(320.240,16)
2259	03.1.2.02.002	PIS S/Vendas e Serviços	(49.566,13)	9.233,33	0,00	(58.799,46)
2267	03.1.2.02.003	COFINS S/Vendas e Serviços	(228.304,45)	42.529,26	0,00	(270.833,71)
2315	03.1.2.02.009	Contribuição Previdenciária S/Receita Bru	(76.492,06)	14.453,92	0,00	(90.945,98)
2316	03.1.2.02.010	IPI S/ Vendas	(12.184,86)	1.831,60	0,00	(14.016,46)
2330	03.1.3	<b>OUTRAS RECEITAS OPERACIONAIS</b>	21.939,36	126,22	3.741,82	25.554,96
2348	03.1.3.01	<b>RECEITAS DE VARIACOES CAMBIAIS</b>	8.942,65	0,00	0,00	8.942,65
2364	03.1.3.01.002	Variacoes Cambiais Ativas	8.942,65	0,00	0,00	8.942,65
2372	03.1.3.02	<b>GANHOS COM APLICAÇÕES FINANCEIRAS</b>	0,56	0,00	0,65	1,21
2380	03.1.3.02.001	Rendimentos de Aplicação do FAF	0,56	0,00	0,65	1,21
2429	03.1.3.03	<b>RECEITAS FINANCEIRAS</b>	13.823,31	0,00	3.741,17	17.564,48
2445	03.1.3.03.002	Descontos Obtidos	13.620,69	0,00	3.741,17	17.361,86
3077	03.1.3.03.003	Creditos Tributarios	202,62	0,00	0,00	202,62
2430	03.1.3.04	<b>IMPOSTOS S/ RECEITAS FINANCEIRAS</b>	(827,16)	126,22	0,00	(953,38)
2431	03.1.3.04.001	Pis S/ Receita Financeira	(115,63)	17,64	0,00	(133,27)
2432	03.1.3.04.002	Cofins S/ Receita Financeira	(711,53)	108,58	0,00	(820,11)
2635	03.3	<b>RECEITAS COM IDENIZACOES TRABALHISTAS</b>	4.252,53	0,00	0,00	4.252,53
4235	03.3.1	<b>INDENIZACOES TRABALHISTAS</b>	4.252,53	0,00	0,00	4.252,53
4243	03.3.1.01	<b>INDENIZACOES TRABALHISTAS</b>	4.252,53	0,00	0,00	4.252,53
4251	03.3.1.01.001	Indenizacao Trabalhista	4.252,53	0,00	0,00	4.252,53
2763	04	<b>CUSTOS E DESPESAS</b>	2.422.712,10	660.279,63	189.385,85	2.893.605,88
2771	04.1	<b>CUSTOS COM AS MERCADORIAS E PRODUTOS</b>	1.963.396,38	559.480,77	189.080,33	2.333.796,82
2810	04.1.2	<b>CUSTO DOS PRODUTOS VENDIDOS</b>	1.962.135,46	559.464,44	189.062,30	2.332.537,60
2860	04.1.2.01	<b>MATERIAS PRIMAS/MATERIAL SEGUNDARIOS</b>	1.285.383,61	395.975,02	87.546,93	1.593.811,70
2861	04.1.2.01.001	Materias-Primas	564.082,94	187.302,90	0,00	751.385,84
2862	04.1.2.01.002	Material Secundario	12.143,11	0,00	0,00	12.143,11
2863	04.1.2.01.003	Fretes Compra de Materiais	14.441,85	2.991,55	0,00	17.433,40
2868	04.1.2.01.004	Aquisicao de Material Intermediario	1.108.480,71	205.610,57	0,00	1.314.091,28
2869	04.1.2.01.005	Aquisicao de material de Embalagem	12.198,84	0,00	0,00	12.198,84
2870	04.1.2.01.006	Impostos e Taxas Estaduais	4.163,42	0,00	0,00	4.163,42
2275	04.1.2.01.007	(-) Devolucao de Compras de Produtos	(6.325,48)	0,00	345,87	(6.671,35)
2867	04.1.2.01.010	(-) Ipi S/Compras	(70.417,91)	0,00	14.106,07	(84.523,98)
2864	04.1.2.01.011	(-) Icms S/Compras Produtos	(201.469,85)	39,53	37.456,09	(238.886,41)
2865	04.1.2.01.012	(-) Pis S/Compras Produtos	(27.098,18)	5,44	6.357,21	(33.449,95)
2866	04.1.2.01.013	(-) Cofins S/Compras Produtos	(124.815,84)	25,03	29.281,69	(154.072,50)
2828	04.1.2.02	<b>CUSTO MAO DE OBRA</b>	260.392,04	65.048,38	15.058,38	310.382,04
2829	04.1.2.02.001	Salarios Producao	216.834,59	55.440,26	14.268,18	258.006,67
2830	04.1.2.02.002	Horas Extras Producao	3.790,73	327,80	0,00	4.118,53
2832	04.1.2.02.004	Aviso Previo/Indenizacoes Producao	2.997,54	0,00	0,00	2.997,54
2835	04.1.2.02.007	Adicional de Insalubridade Producao	1.100,00	220,00	0,00	1.320,00
4332	04.1.2.02.012	Gastos Com Equipamentos de Seguranca	175,00	0,00	0,00	175,00
4715	04.1.2.02.013	Adicional Periculosidade	3.243,87	760,32	0,00	4.004,19
4723	04.1.2.02.014	Despesas com Alimentação	32.250,31	8.300,00	790,20	39.760,11
2844	04.1.2.03	<b>ENCARGOS SOCIAIS MAO DE OBRA</b>	30.128,12	17.796,58	13.292,49	34.632,21
2840	04.1.2.03.001	I.N.S.S Producao	3.239,58	13.763,41	13.292,49	3.710,50
2841	04.1.2.03.002	F.G.T.S Producao	21.468,36	4.033,17	0,00	25.501,53
2842	04.1.2.03.003	Multa Rescisoria F.G.T.S Producao	5.420,18	0,00	0,00	5.420,18
2909	04.1.2.04	<b>PROVISOES E ENCARGOS SOCIAIS</b>	64.341,36	12.982,90	0,00	77.324,26
2847	04.1.2.04.001	Provisao 13 Salario Producao	23.237,36	4.233,06	0,00	27.470,42
2848	04.1.2.04.002	I.N.S.S Provisao 13 Salario Producao	2.256,19	1.155,62	0,00	3.411,81
2849	04.1.2.04.003	F.G.T.S Provisao 13 Salario Producao	1.873,54	338,65	0,00	2.212,19
2843	04.1.2.04.004	Provisao Ferias Producao	29.922,86	5.362,63	0,00	35.285,49
2845	04.1.2.04.005	I.N.S.S Provisao Ferias Producao	4.603,53	1.464,01	0,00	6.067,54
2846	04.1.2.04.006	F.G.T.S Provisao Ferias Producao	2.447,88	428,93	0,00	2.876,81
2887	04.1.2.05	<b>CUSTOS GERAIS DE PRODUCAO</b>	233.362,48	67.661,56	13.693,99	287.330,05
2917	04.1.2.05.003	Energia Eletrica Producao	146.169,86	42.020,56	13.693,99	174.496,43
2889	04.1.2.05.006	Manutencao e Conservacao Producao	6.490,73	2.364,20	0,00	8.854,93
2891	04.1.2.05.008	Depreciacoes e Amortizacoes Producao	38.874,53	7.465,70	0,00	46.340,23
2894	04.1.2.05.011	Servicos de Terceiros - Pessoa Juridica	8.069,62	2.305,31	0,00	10.374,93

**INDUSTRIA DE MAQUINAS ELDORADO EIRELI**  
**CNPJ : 79.386.132/0001-53**

Folha: 4

**Balancete de Verificação de 01/06/2021 a 30/06/2021**

<b>Código</b>	<b>Classificação</b>	<b>Nome</b>	<b>31/05/2021</b>	<b>Débito</b>	<b>Crédito</b>	<b>30/06/2021</b>
2896	04.1.2.05.012	Material de Uso e Consumo Producao	21.119,10	12.128,89	0,00	33.247,99
2898	04.1.2.05.014	Material de Embalagem Producao	3.422,10	0,00	0,00	3.422,10
2899	04.1.2.05.015	Manutenção e Conservação de Maquinas	9.216,54	1.376,90	0,00	10.593,44
<b>2900</b>	<b>04.1.2.06</b>	<b>TRANSFERENCIAS ESTOQUES</b>	<b>88.527,85</b>	<b>0,00</b>	<b>59.470,51</b>	<b>29.057,34</b>
2901	04.1.2.06.001	Apuracao do Custo dos Produtos	88.527,85	0,00	59.470,51	29.057,34
<b>2780</b>	<b>04.1.4</b>	<b>CUSTOS DAS MERCADORIAS REVENDIDAS</b>	<b>1.260,92</b>	<b>16,33</b>	<b>18,03</b>	<b>1.259,22</b>
<b>2798</b>	<b>04.1.4.01</b>	<b>CUSTOS DAS MERCADORIAS REVENDIDAS</b>	<b>(295,08)</b>	<b>16,33</b>	<b>18,03</b>	<b>(296,78)</b>
2800	04.1.4.01.001	Compra de Mercadoria P/Revenda	100,00	16,33	0,00	116,33
2806	04.1.4.01.007	(-)Bonificacoes Recebidas	(100,00)	0,00	16,33	(116,33)
2802	04.1.4.01.009	(-)Icms S/Compras	(295,08)	0,00	1,70	(296,78)
<b>4316</b>	<b>04.1.4.02</b>	<b>TRANSFERENCIAS PARA ESTOQUE/CUSTO</b>	<b>1.556,00</b>	<b>0,00</b>	<b>0,00</b>	<b>1.556,00</b>
2801	04.1.4.02.001	Apuracao Custo Das Mercadorias Vendidas	1.556,00	0,00	0,00	1.556,00
<b>2925</b>	<b>04.2</b>	<b>DESPESAS COMERCIAIS/ADMINISTRATIVAS</b>	<b>459.315,72</b>	<b>100.798,86</b>	<b>305,52</b>	<b>559.809,06</b>
<b>2933</b>	<b>04.2.1</b>	<b>DESPESAS OPERACIONAIS</b>	<b>305.968,08</b>	<b>65.439,24</b>	<b>305,52</b>	<b>371.101,80</b>
<b>2941</b>	<b>04.2.1.01</b>	<b>DESPESAS TRABALHISTAS</b>	<b>108.550,38</b>	<b>23.828,39</b>	<b>277,04</b>	<b>132.101,73</b>
2950	04.2.1.01.001	Salários e Ordenados	85.933,56	19.625,34	277,04	105.281,86
2968	04.2.1.01.002	Pró-Labore	5.500,00	1.100,00	0,00	6.600,00
2976	04.2.1.01.003	Horas Extras	1.197,45	124,07	0,00	1.321,52
2984	04.2.1.01.004	Férias	8.089,99	1.699,72	0,00	9.789,71
2992	04.2.1.01.005	13.Salário	6.061,42	1.279,26	0,00	7.340,68
2952	04.2.1.01.011	Indenizacao Aviso Previo	558,66	0,00	0,00	558,66
2954	04.2.1.01.014	Despesas Medicas	1.209,30	0,00	0,00	1.209,30
<b>3026</b>	<b>04.2.1.02</b>	<b>ENCARGOS SOCIAIS</b>	<b>48.020,46</b>	<b>6.547,80</b>	<b>0,00</b>	<b>54.568,26</b>
3034	04.2.1.02.001	I.N.S.S.	21.452,56	4.300,49	0,00	25.753,05
3042	04.2.1.02.002	F.G.T.S.	3.899,46	1.195,74	0,00	5.095,20
3078	04.2.1.02.006	F.G.T.S Prov. 13 Salario	484,83	102,34	0,00	587,17
3079	04.2.1.02.007	I.N.S.S. Prov. 13 Salario	2.002,70	349,24	0,00	2.351,94
3080	04.2.1.02.008	F.G.T.S Prov. Ferias	647,05	135,96	0,00	783,01
3081	04.2.1.02.009	I.N.S.S Prov. Ferias	19.533,86	464,03	0,00	19.997,89
<b>3085</b>	<b>04.2.1.03</b>	<b>DESPESAS COMERCIAIS/ADMINISTRATIVAS</b>	<b>149.397,24</b>	<b>35.063,05</b>	<b>28,48</b>	<b>184.431,81</b>
3093	04.2.1.03.001	Comissões S/Vendas	10.388,50	3.326,51	0,00	13.715,01
3107	04.2.1.03.002	Aluguel	3.041,30	500,00	0,00	3.541,30
3115	04.2.1.03.003	Água e Esgoto	1.141,95	246,35	0,00	1.388,30
3131	04.2.1.03.005	Manutencao de Sistema de Informatica	12.284,65	1.556,57	0,00	13.841,22
3140	04.2.1.03.006	Material de Expediente	407,10	450,00	0,00	857,10
3174	04.2.1.03.009	Manutenção e Conservação	24.009,05	2.022,50	0,00	26.031,55
3182	04.2.1.03.010	Combustíveis e Lubrificantes	1.265,00	135,00	0,00	1.400,00
3204	04.2.1.03.012	Correios e Malotes	6.179,25	1.272,90	0,00	7.452,15
3212	04.2.1.03.013	Depreciações e Amortizações	6.230,10	1.246,02	0,00	7.476,12
3239	04.2.1.03.015	Frete e Carretos	2.679,12	137,65	28,48	2.788,29
3173	04.2.1.03.017	Manutencao e Conservacao de Veiculos	8.429,00	3.790,00	0,00	12.219,00
3271	04.2.1.03.020	Serviços de Terceiros - PJ	54.914,54	16.861,51	0,00	71.776,05
3298	04.2.1.03.022	Feiras/Congressos/Simpósios/Cursos	674,84	0,00	0,00	674,84
3301	04.2.1.03.023	Despesas Telefone/Celular	10.057,34	2.082,15	0,00	12.139,49
3310	04.2.1.03.024	Despesas Com Veiculos	380,00	0,00	0,00	380,00
3360	04.2.1.03.029	Material de Uso e Consumo	293,04	80,67	0,00	373,71
3387	04.2.1.03.032	Contribuicoes Entidades de Classe	545,84	0,00	0,00	545,84
3410	04.2.1.03.036	Despesas Legais e Cartorio	145,44	0,00	0,00	145,44
3430	04.2.1.03.038	Despesas Indedutíveis	6.331,18	1.355,22	0,00	7.686,40
<b>3425</b>	<b>04.2.3</b>	<b>DESPESAS FINANCEIRAS</b>	<b>106.701,04</b>	<b>25.079,87</b>	<b>0,00</b>	<b>131.780,91</b>
<b>3433</b>	<b>04.2.3.01</b>	<b>DESPESAS OPERACIONAIS FINANCEIRAS</b>	<b>106.701,04</b>	<b>25.079,87</b>	<b>0,00</b>	<b>131.780,91</b>
3484	04.2.3.01.003	Juros de Financiamentos	84.246,69	22.693,25	0,00	106.939,94
3492	04.2.3.01.004	Descontos Concedidos	0,00	225,00	0,00	225,00
3506	04.2.3.01.005	Multas Pagamentos Vencidos	4.314,74	542,54	0,00	4.857,28
3485	04.2.3.01.006	Tarifas Bancarias	8.493,82	1.350,67	0,00	9.844,49
3486	04.2.3.01.007	Juros de Mora	9.584,64	223,29	0,00	9.807,93
3487	04.2.3.01.010	Juros Bancarios	61,15	45,12	0,00	106,27
<b>3514</b>	<b>04.2.4</b>	<b>DESPESAS OPERACIONAIS TRIBUTÁRIAS</b>	<b>46.646,60</b>	<b>10.279,75</b>	<b>0,00</b>	<b>56.926,35</b>
<b>3522</b>	<b>04.2.4.01</b>	<b>IMPOSTOS</b>	<b>42.503,08</b>	<b>8.207,99</b>	<b>0,00</b>	<b>50.711,07</b>
3530	04.2.4.01.001	IOF	5.813,68	997,63	0,00	6.811,31
3557	04.2.4.01.003	IPU	25.275,95	6.580,72	0,00	31.856,67
3565	04.2.4.01.004	IPVA	1.085,64	0,00	0,00	1.085,64
3574	04.2.4.01.006	Impostos e Taxas Municipais	757,21	136,14	0,00	893,35
3531	04.2.4.01.007	Impostos e Taxas Estaduais	7.926,83	257,70	0,00	8.184,53
3532	04.2.4.01.008	Impostos e Taxas Federais	1.643,77	235,80	0,00	1.879,57
<b>3581</b>	<b>04.2.4.02</b>	<b>MULTAS TRIBUTARIAS</b>	<b>4.143,52</b>	<b>2.071,76</b>	<b>0,00</b>	<b>6.215,28</b>
3603	04.2.4.02.002	Multas/Fiscais/Punitivas	4.143,52	2.071,76	0,00	6.215,28

PAULO JOSE DE SOUSA:22239235934  
Assinado de forma digital por PAULO JOSE DE SOUSA:22239235934  
Dados: 2021.08.16 12:05:45 -03'00'

---

PAULO JOSE DE SOUSA

Administrador

CPF: 222.392.359-34

GISLEINE CRISTINA SCHWARTZ IMME:02099649952  
Assinado de forma digital por GISLEINE CRISTINA SCHWARTZ IMME:02099649952  
Dados: 2021.08.16 12:06:09 -03'00'

---

GISLEINE CRISTINA SCHWARTZ IMME

Contabilista

CPF: 020.996.499-52

CRC: 1.SC-024438/O-2



**INDUSTRIA DE MAQUINAS ELDORADO EIRELI**  
**CNPJ : 79.386.132/0001-53**  
**Demonstração do Resultado de 01/06/2021 a 30/06/2021**

Folha: 1

Classificação	Nome	movimento	Saldo atual
01	RECEITAS	579.640,68C	3.669.918,16C
01.1	RECEITAS OPERACIONAIS	579.640,68C	3.669.918,16C
01.1.1	RECEITA BRUTA COM VENDAS E SERVIÇOS	579.640,68C	3.669.918,16C
01.1.1.01	RECEITA COM VENDAS NO PAÍS	579.640,68C	3.669.918,16C
01.1.1.01.002	Vendas Produtos Fabricação Própria Prazo	574.120,68C	3.658.878,16C
01.1.1.01.004	Revenda de Mercadorias a Prazo	5.520,00C	11.040,00C
02	(-)DEDUÇÕES DAS RECEITAS C/VENDAS E SERVIÇOS	118.822,94D	824.546,79D
02.01	DEVOLUÇÕES E ABATIMENTOS	0,00D	69.711,02D
02.01.001	Devoluções de Vendas	0,00D	69.711,02D
02.02	IMPOSTOS S/VENDAS E SERVIÇOS	118.822,94D	754.835,77D
02.02.001	ICMS S/Vendas e Serviços	50.774,83D	320.240,16D
02.02.002	PIS S/Vendas e Serviços	9.233,33D	58.799,46D
02.02.003	COFINS S/Vendas e Serviços	42.529,26D	270.833,71D
02.02.004	Contribuição Social S/Vendas e Serviços	14.453,92D	90.945,98D
02.02.005	IPI s/Vendas e Serviços	1.831,60D	14.016,46D
03	= RECEITA OPERACIONAL LÍQUIDA	460.817,74C	2.845.371,37C
04	(-) CUSTOS	370.400,44D	2.333.796,82D
04.1	CUSTOS DAS MERCADORIAS VENDIDAS	1,70C	1.259,22D
04.2	CUSTO DOS PRODUTOS VENDIDOS	370.402,14D	2.332.537,60D
05	= RESULTADO OPERACIONAL BRUTO	90.417,30C	511.574,55C
06	(-) DESPESAS	100.493,34D	559.809,06D
06.1	DESPESAS OPERACIONAIS	65.133,72D	371.101,80D
06.1.01	DESPESAS TRABALHISTAS	23.551,35D	132.101,73D
06.1.02	ENCARGOS SOCIAIS	6.547,80D	54.568,26D
06.1.03	DESPESAS GERAIS	35.034,57D	184.431,81D
06.2	(-) DESPESAS OPERACIONAIS FINANCEIRAS	25.079,87D	131.780,91D
06.3	(-) DESPESAS OPERACIONAIS TRIBUTÁRIAS	10.279,75D	56.926,35D
06.3.01	IMPOSTOS E TAXAS TRIBUTARIAS	8.207,99D	50.711,07D
06.3.02	MULTAS FISCAIS	2.071,76D	6.215,28D
07	RECEITAS FINANCEIRAS	3.615,60C	29.807,49C
07.01	RECEITAS COM ATUALIZAÇÕES	0,00C	8.942,65C
07.01.002	Variação Cambial Ativa	0,00C	8.942,65C
07.02	GANHOS COM APLICAÇÕES FINANCEIRAS	0,65C	1,21C
07.03	OUTRAS RECEITAS FINANCEIRAS	3.614,95C	20.863,63C
08	= RESULTADO OPERACIONAL	6.460,44D	18.427,02D
11	= RESULTADO ANTES DAS PARTICIPAÇÕES E IMPOSTOS	6.460,44D	18.427,02D
14	= RESULTADO LÍQUIDO DO EXERCÍCIO	6.460,44D	18.427,02D
14.01	RESULTADO LÍQUIDO DO EXERCÍCIO	6.460,44D	18.427,02D
14.01.001	Resultado Líquido do Exercício	6.460,44D	18.427,02D

**PAULO JOSE DE SOUSA:22239235934**

Assinado de forma digital por  
PAULO JOSE DE SOUSA:22239235934  
Dados: 2021.08.16 12:04:49 -03'00'

**GISLEINE CRISTINA SCHWARTZ IMME:02099649952**

Assinado de forma digital por  
GISLEINE CRISTINA SCHWARTZ IMME:02099649952  
Dados: 2021.08.16 12:06:29 -03'00'

PAULO JOSE DE SOUSA  
Administrador  
CPF : 222.392.359-34

GISLEINE CRISTINA SCHWARTZ IMME  
Contabilista  
CPF : 020.996.499-52  
CRC : 1.SC-024438/O-2