

# RELATÓRIO MENSAL DAS ATIVIDADES (RMA)

Art. 22, II, "c" da Lei 11.101/2005

## ➤ **Empresas Recuperandas:**

- Athletic Way Comércio de Equipamentos para Ginástica e Fisioterapia Ltda;
- Merco Fitness Brasil Comércio de Equipamentos para Ginástica Ltda;
- Universal Componentes da Amazônia (Merco Fitness da Amazônia Indústria e Comércio de Equipamentos de Ginástica Ltda);
- Universal Fitness da Amazônia Ltda

## ➤ **Autos nº:** 0309943-15.2017.8.24.0038

## ➤ **Adm. Judicial:** Gladius Consultoria e Gestão Empresarial S/S Ltda

Maio/2021

# Sumário

<b>1. EVENTOS RELEVANTES.....</b>	<b>2</b>
1.1. EVENTOS PROCESSUAIS DO ULTIMO MÊS.....	2
1.2. EVENTOS PROCESSUAIS EM ANDAMENTO.....	2
<b>2. VISÃO GERAL DA RECUPERANDA .....</b>	<b>2</b>
2.1. HISTÓRICO DE ATIVIDADES.....	2
2.2. SEDE.....	3
2.3. ESTRUTURA SOCIETÁRIA.....	4
<b>3. INFORMAÇÕES OPERACIONAIS.....</b>	<b>4</b>
3.1. PRODUÇÃO.....	4
3.2. RECURSOS HUMANOS (RH).....	5
<b>4. INFORMAÇÕES FINANCEIRAS .....</b>	<b>5</b>
4.1. ANÁLISE DO BALANÇO PATRIMONIAL.....	6
4.1.1. ATHLETIC WAY.....	6
4.1.2. UNIVERSAL FITNESS DA AMAZÔNIA.....	7
4.1.3. MERCOS FITNESS DO BRASIL (MFB).....	8
4.1.4. MERCOS FITNESS DA AMAZÔNIA (MFA).....	9
4.2. FATURAMENTO.....	10
4.3. RECEITAS x CUSTO/DESPESAS x RESULTADOS.....	10
4.3.1. GRUPO ATHLETIC.....	10
4.3.2. DEMONSTRAÇÃO INDIVIDUAL POR EMPRESA.....	11
4.3.2.1. ATHLETIC WAY (AW).....	11
4.3.2.2. UNIVERSAL FITNESS DA AMAZÔNIA (UFA).....	11
4.3.2.3. MERCOS FITNESS BRASIL (MFB).....	12
4.3.2.4. MERCOS FITNESS AMAZÔNIA (MFA).....	12
4.4. ÍNDICES DE LIQUIDEZ.....	13
4.4.2. LIQUIDEZ IMEDIATA.....	13
4.4.3. LIQUIDEZ CORRENTE.....	13
4.4.4. LIQUIDEZ SECA.....	14
4.4.5. LIQUIDEZ GERAL.....	14
<b>5. ENDIVIDAMENTO SUJEITO A RECUPERAÇÃO JUDICIAL .....</b>	<b>15</b>
<b>6. PLANO DE RECUPERAÇÃO JUDICIAL .....</b>	<b>16</b>
<b>7. CONCLUSÃO .....</b>	<b>17</b>
<b>ANEXO 1 Cronograma do Andamento Processual.....</b>	<b>18</b>
<b>ANEXO 2 Balanços Patrimoniais .....</b>	<b>24</b>

## 1. EVENTOS RELEVANTES

Prezando pela transparência processual, abaixo estão descritos os principais eventos processuais do mês, assim como os eventos processuais que se encontram em andamento. Informações mais detalhadas e completas podem ser obtidas no Cronograma do Andamento Processual (*Anexo 1*), ou diretamente no site desta Administradora Judicial (<http://www.gladiusconsultoria.com.br/processo/athletic-way-comercio-de-equipamentos-para-ginastica-e-fisioterapia-ltda-e-outras-89>).

### 1.1. EVENTOS PROCESSUAIS DO ÚLTIMO MÊS

Ao decorrer do último mês não houve movimentação processual relevante.

### 1.2. EVENTOS PROCESSUAIS EM ANDAMENTO

No momento o processo encontra-se em **Fase de Cumprimento do Plano de Recuperação Judicial**.

## 2. VISÃO GERAL DA RECUPERANDA

### 2.1. HISTÓRICO DE ATIVIDADES

A história do **Grupo Athletic** iniciou em **1986** com a empresa **Merco Fitness Brasil Ltda (MFB)**, a qual iniciou em Joinville/SC, a produção e venda de equipamentos de ginástica de porta-a-porta diretamente para o consumidor final. Em 1977 se deparando com a necessidade de crescimento e ampliação da indústria, decidiu-se transferir a produção para Manaus, no Estado do Amazonas (AM), devido à programas de incentivos fiscais, e junto a isso, foi fundada a empresa **Universal Fitness da Amazônia Ltda (UFA)**, que seria a responsável pela produção em Manaus, sendo que chegou a ser responsável por toda a produção do grupo.

Com o crescimento do mercado fitness no Brasil, surgiu a necessidade de abrir lojas próprias para revender os produtos. Para isso, foi constituída em 1994 a empresa **Athletic Way**, a qual tornou-se especializada na venda de varejo. Assim, a Athletic Way comprava as mercadorias produzidas pela MFB, e posteriormente, pela UFA, e fazia venda no varejo. Também começou a operar em quiosques em shoppings center, chegando a possuir 185 lojas e quiosques.

A **empresa Universal Componentes (UCA)** da Amazônia surgiu em 2002, como uma estratégia de fabricar motores de origem nacional, iniciando sua produção com a Joy Motor, posteriormente vindo a prevalecer apenas a UCA.

Deste modo, os principais produtos do portfólio do grupo são os seguintes equipamentos: Bicicletas, elípticos, esteiras, remadores, academia home e academia pró.



## 2.2. SEDE

As recuperandas tem sede no seguinte endereço:

- Rua Barão de Teffé, 326, Bom Retiro, Joinville/Santa Catarina, CEP 89223-350.



## 2.3. ESTRUTURA SOCIETÁRIA

As empresas do Grupo Athletic, possuem os seguintes quadros societários:

<b>ATHLETIC WAY COMÉRCIO DE EQUIPAMENTOS PARA GINÁSTICA E FISIOTERAPIA LTDA</b>			
<b>SÓCIOS</b>	<b>QNTD. DE COTAS</b>	<b>VALOR DAS COTAS</b>	<b>% DO TOTAL</b>
Juarez Romagna Grasso	300.000	R\$ 300.000	20%
Jucelito Romagna Grasso	300.000	R\$ 300.000	20%
Jaime Romagna Grasso	900.000	R\$ 900.000	60%
<b>TOTAL</b>	<b>1.500.000</b>	<b>R\$ 1.500.000</b>	<b>100%</b>

<b>UNIVERSAL FITNESS DA AMAZÔNIA LTDA</b>			
<b>SÓCIOS</b>	<b>QNTD. DE COTAS</b>	<b>VALOR DAS COTAS</b>	<b>% DO TOTAL</b>
Juarez Romagna Grasso	821.303	R\$ 821.303	20%
Jucelito Romagna Grasso	821.303	R\$ 821.303	20%
Jaime Romagna Grasso	2.463.908	R\$ 2.463.908	60%
<b>TOTAL</b>	<b>4.106.514</b>	<b>R\$ 4.106.514</b>	<b>100%</b>

<b>MERCO FITNESS BRASIL COMÉRCIO DE EQUIPAMENTOS PARA GINÁSTICA LTDA</b>			
<b>SÓCIOS</b>	<b>QNTD. DE COTAS</b>	<b>VALOR DAS COTAS</b>	<b>% DO TOTAL</b>
Juarez Romagna Grasso	408.000	R\$ 408.000	20%
Jucelito Romagna Grasso	408.000	R\$ 408.000	20%
Jaime Romagna Grasso	1.224.000	R\$ 1.224.000	60%
<b>TOTAL</b>	<b>2.040.000</b>	<b>R\$ 2.040.000</b>	<b>100%</b>

<b>UNIVERSAL COMPONENTES AMAZÔNIA/ MERCOC FITNESS DA AMAZÔNIA LTDA</b>			
<b>SÓCIOS</b>	<b>QNTD. DE COTAS</b>	<b>VALOR DAS COTAS</b>	<b>% DO TOTAL</b>
Juarez Romagna Grasso	29.223.608	R\$ 29.223.608	54%
Jucelito Romagna Grasso	8.051.104	R\$ 8.051.104	15%
Jaime Romagna Grasso	15.321.973	R\$ 15.321.973	28%
Cesar Valmar Führ	1.760.000	R\$ 1.760.000	3%
<b>TOTAL</b>	<b>54.356.685</b>	<b>R\$ 54.356.685</b>	<b>100%</b>

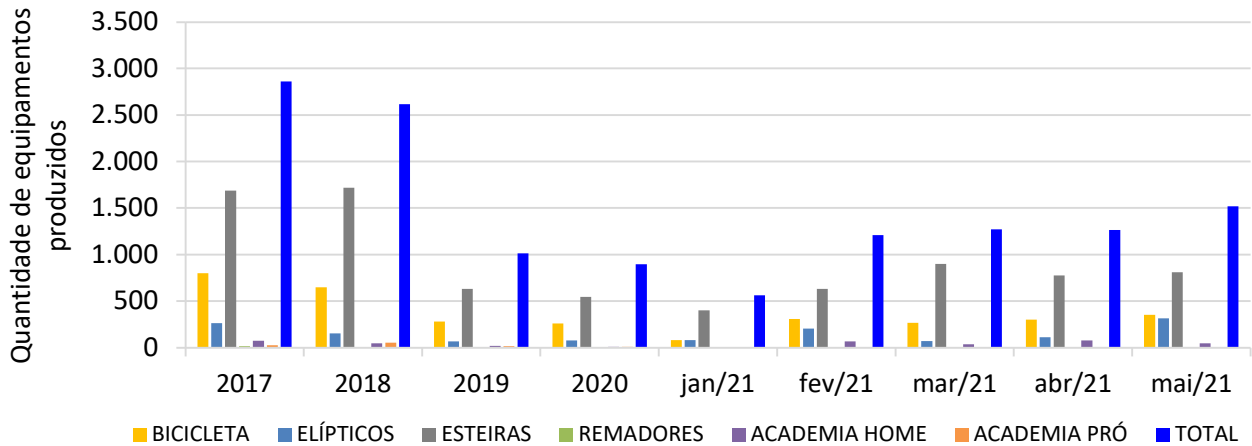
## 3. INFORMAÇÕES OPERACIONAIS

### 3.1. PRODUÇÃO

Como relatado na inicial, o Grupo Athletic dedica-se a produção, importação, exportação e ao comércio varejista de equipamentos e peças relacionados a ginástica, fisioterapia, mecanoterapia e de componentes eletrônicos e acessórios para motores elétricos de corrente contínua. Deste modo, o grupo produz os seguintes equipamentos: Bicycletas, elípticos, esteiras,

remadores, academia home e academia pró. No mês de **Maio/2021** foram produzidos **1.519 equipamentos**, sendo 350 bicicletas, 314 elípticos, 810 esteiras, nenhum remador, 45 academias home e nenhuma academia pró.

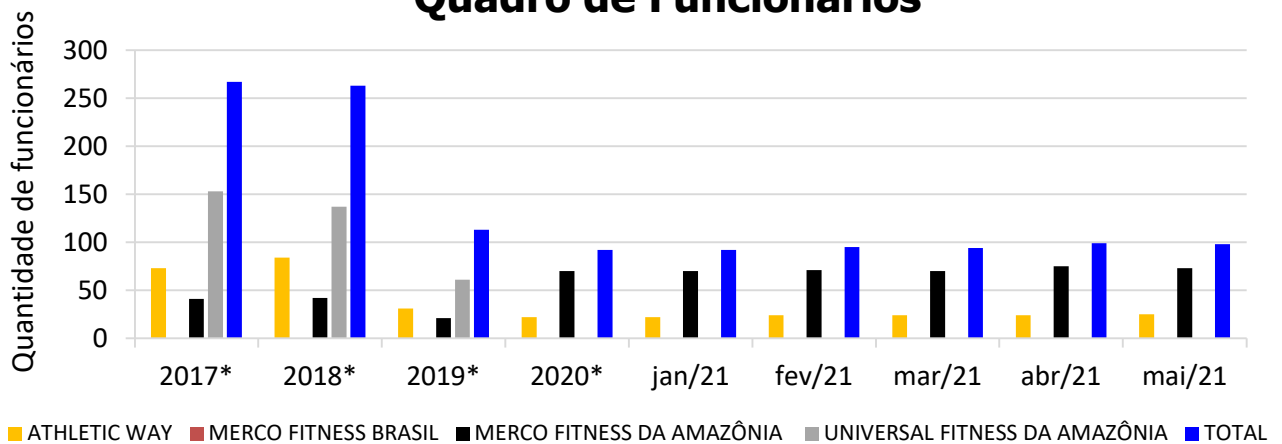
## Produção



### 3.2. RECURSOS HUMANOS (RH)

A empresa possuía no mês de **Maio/2021** o total de **98 funcionários**, dentre eles, **22 afastados**.

## Quadro de Funcionários



\* Refere-se à quantidade de funcionários no último mês do ano.

### 4. INFORMAÇÕES FINANCEIRAS

As informações utilizadas neste tópico foram obtidas diretamente com a contadora da empresa, que remete os balancetes mensalmente assinado pelo mesmo e também pelo diretor Executivo.

## 4.1. ANÁLISE DO BALANÇO PATRIMONIAL

O balanço patrimonial é a posição da empresa em um determinado momento, sendo composto pelo ativo, passivo e patrimônio líquido. O ativo demonstra onde a empresa aplicou seus recursos, ou seja, quais são seus bens e direitos. O passivo representa de onde vieram estes recursos e quais suas obrigações. Já o patrimônio líquido representa a parte da empresa pertencente aos sócios, geralmente sendo representado por investimentos e lucros gerados na atividade.

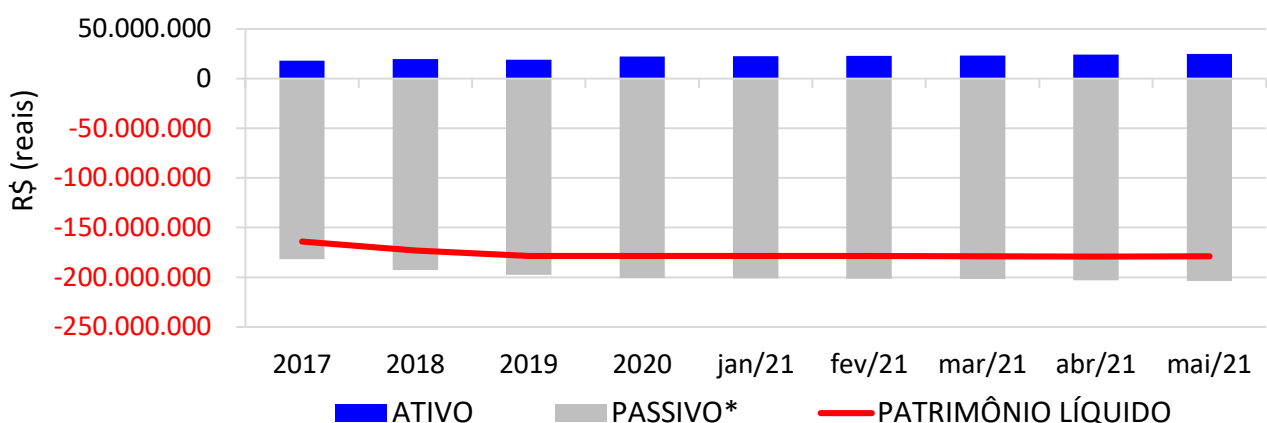
Para fins de facilitar a análise gráfica, o patrimônio líquido não foi considerado no valor do passivo, sendo demonstrado separadamente, com é possível observar nos gráficos dos itens abaixo.

### 4.1.1. ATHLETIC WAY

O Balanço Patrimonial da empresa de **Mai/2021** não sofreu relevantes modificações quando comparado aos meses anteriores. Nota-se maior estabilidade do ativo e menor estabilidade do passivo, o que acaba por impactar ainda que em baixa proporção o patrimônio líquido.

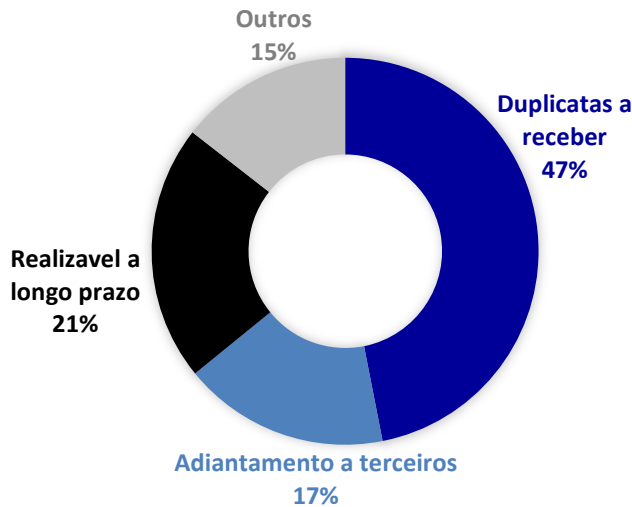
Neste mês, o **ATIVO** da recuperanda somou **R\$ 24,654 milhões**, sendo composto principalmente por: Duplicatas a receber (47%), Realizável a longo prazo (21%), Adiantamento a terceiros (17%) e Outros (15%). Já o **PASSIVO** (passivo circulante + passivo não circulante), somou **R\$ 203,631 milhões**, sendo composto principalmente por: Fornecedores a longo prazo (66%), Instituições Financeiras (19%) e Outros (15%).

### Balanço Patrimonial - Athletic Way

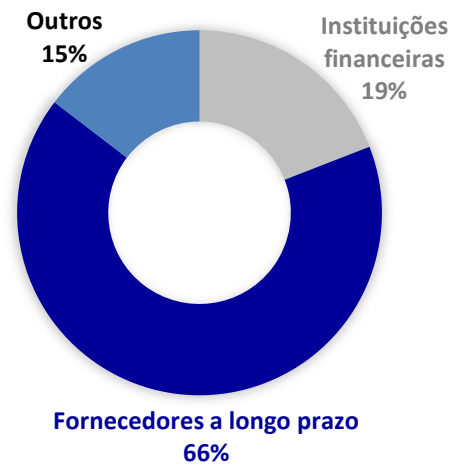


\*O valor do patrimônio líquido não está incluso no valor do passivo.

**ATIVO - MAI/2021 - ATHLETIC WAY**



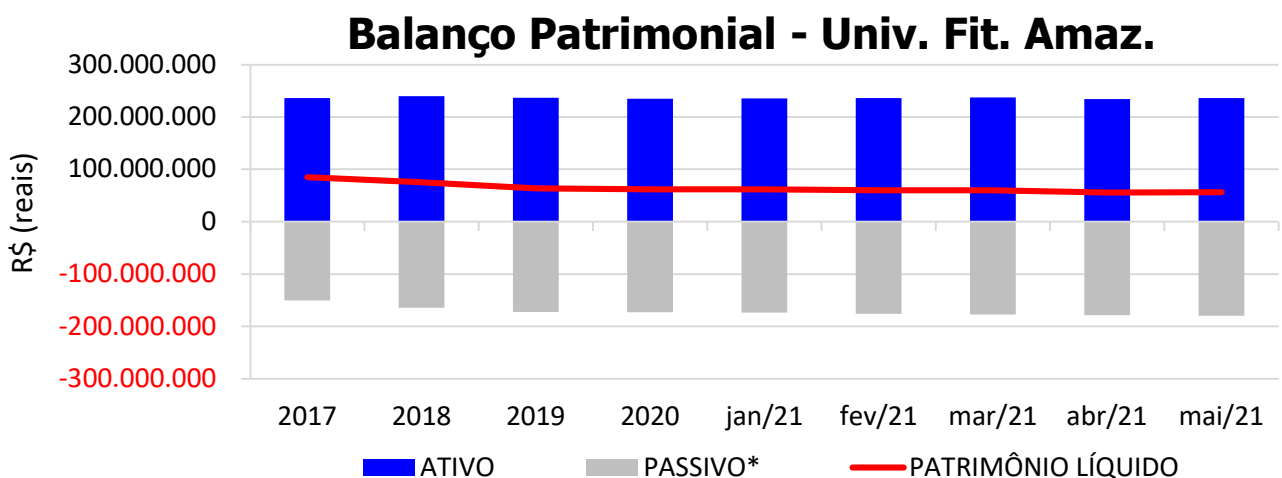
**PASSIVO- MAI/2021 -ATHLETIC WAY**



**4.1.2. UNIVERSAL FITNESS DA AMAZÔNIA**

O Balanço Patrimonial da empresa de **Mai/2021** não sofreu relevantes modificações quando comparado aos meses anteriores. Nota-se maior estabilidade do ativo e menor estabilidade do passivo, o que acaba por impactar ainda que em baixa proporção o patrimônio líquido.

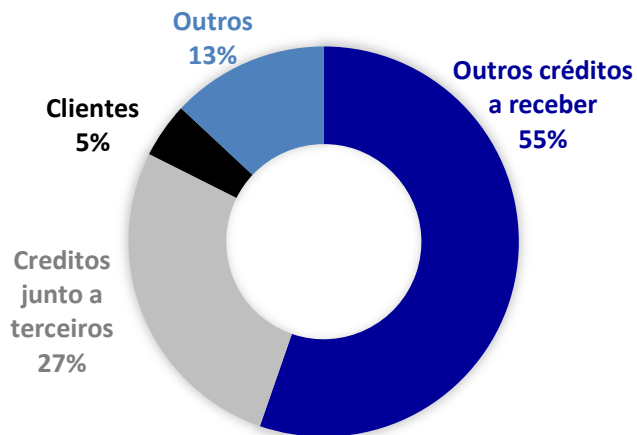
Neste mês, o **ATIVO** da recuperanda somou **R\$ 235,665 milhões**, sendo composto principalmente por: Outros Créditos a receber (55%), Créditos Junto a Terceiros (27%), Clientes (5%) e Outros (13%). Já o **PASSIVO** (passivo circulante + passivo não circulante), somou **R\$ 179,748 milhões**, sendo composto principalmente por: Instituições Financeiras (47%), Contas a Pagar (18%), Obrigações Tributárias (15%), Fornecedores (7%) e Outros (13%).



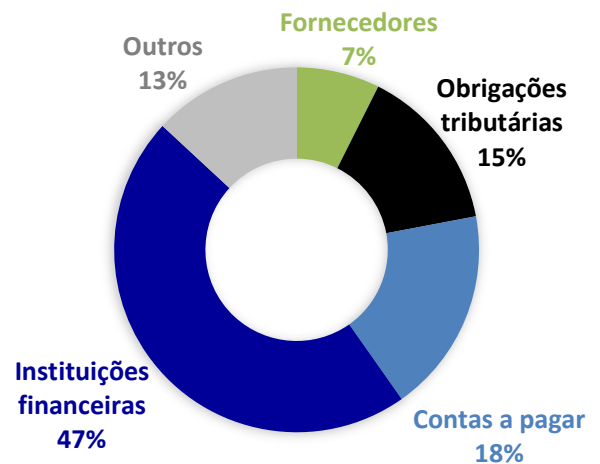
\*O valor do patrimônio líquido não está incluso no valor do passivo.



#### ATIVO - MAI/2021 - UFA



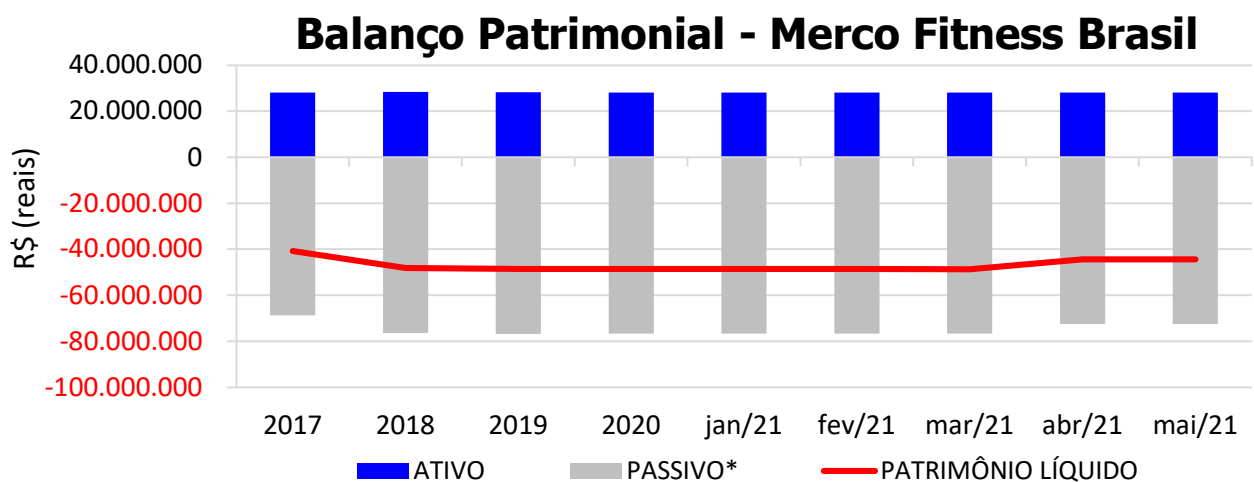
#### PASSIVO - MAI/2021 - UFA



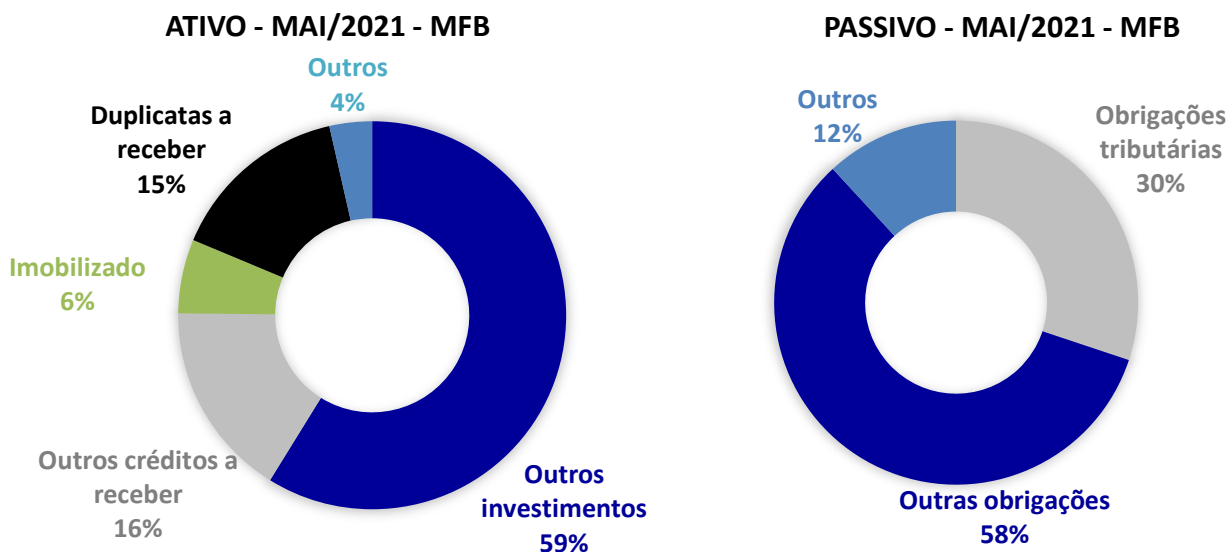
#### 4.1.3. MERCADO FITNESS DO BRASIL (MFB)

O Balanço Patrimonial da empresa de **Mai/2021** não sofreu relevantes modificações quando comparado aos meses anteriores. Nota-se maior estabilidade do ativo e menor estabilidade do passivo, o que acaba por impactar ainda que em baixa proporção o patrimônio líquido.

Neste mês, o **ATIVO** da recuperanda somou **R\$ 28,079 milhões**, sendo composto principalmente por: Outros Investimentos (58%), Outros Créditos a Receber (16%), Duplicatas a receber (15%), Imobilizado (6%) e Outros (4%). Já o **PASSIVO** (passivo circulante + passivo não circulante), somou **R\$ 72,429 milhões**, sendo composto principalmente por: Outras Obrigações (58%), Obrigações Tributárias (30%) e Outros (12%).



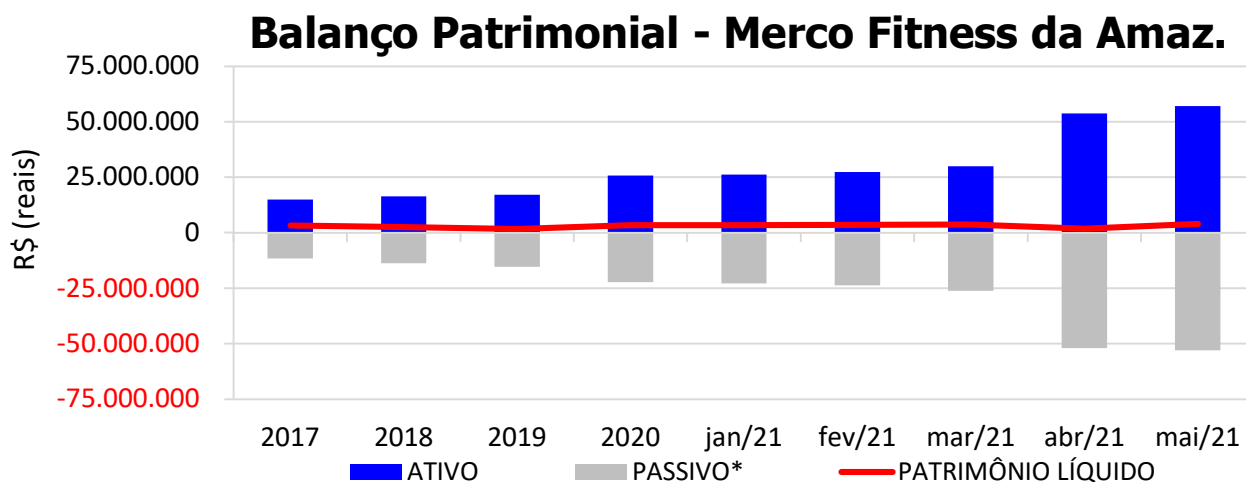
\*O valor do patrimônio líquido não está incluso no valor do passivo.



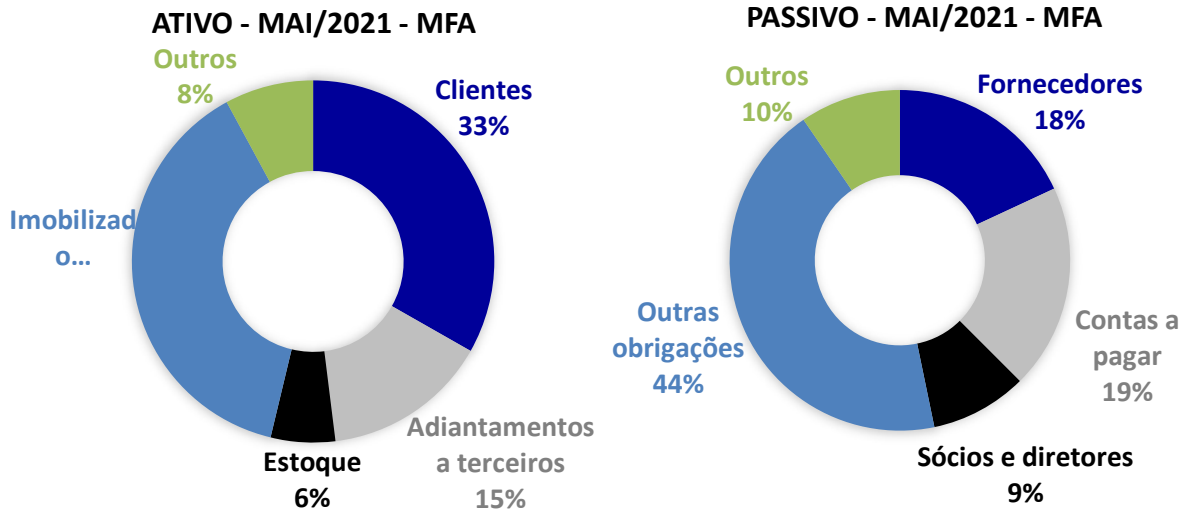
#### 4.1.4. MERCOS FITNESS DA AMAZÔNIA (MFA)

O Balanço Patrimonial da empresa de **Maio/2021** sofreu relevantes modificações quando comparado aos meses anteriores, devido ao aumento substancial da conta "Imobilizado". Nota-se maior estabilidade do ativo e menor estabilidade do passivo, o que acaba por impactar ainda que em baixa proporção o patrimônio líquido.

Neste mês, o **ATIVO** da recuperanda somou **R\$ 56,980 milhões**, sendo composto principalmente por: Imobilizado (41%), Clientes (32%), Adiantamento a Terceiros (13%), Estoque (6%) e Outros (8%). Já o **PASSIVO** (passivo circulante + passivo não circulante), somou **R\$ 52,972 milhões**, sendo composto principalmente por: Outras Obrigações (44%), Fornecedores (18%), Contas a Pagar (19%), Sócios e Diretores (9%), e Outros (10%).



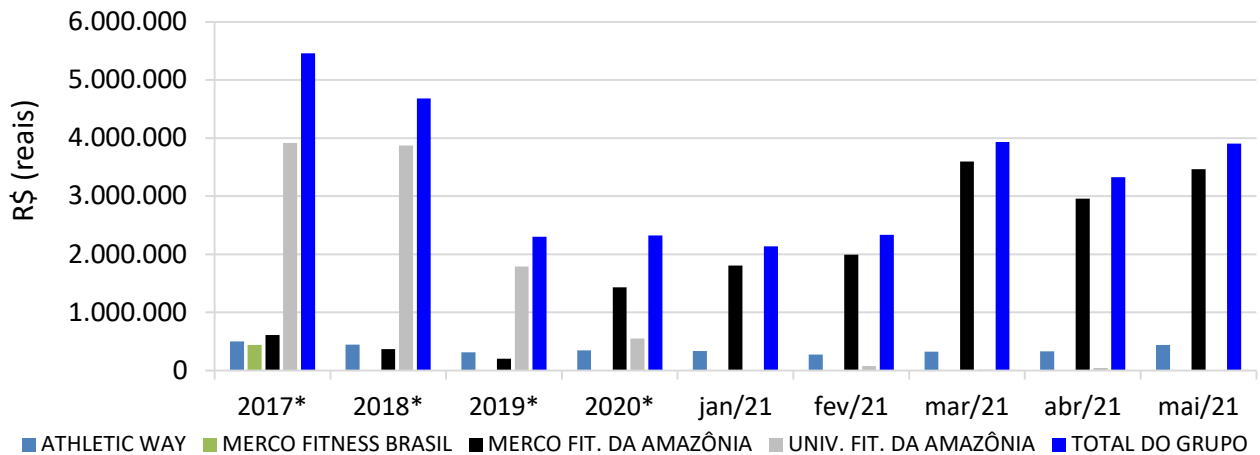
\*O valor do patrimônio líquido não está incluso no valor do passivo.



## 4.2. FATURAMENTO

No mês de **Maio/2021** o Grupo Athletic obteve **faturamento** de **R\$ 3.903.997**, aumento de 17% em relação ao mês anterior. Neste mês, a empresa Merco Fitness Brasil e Universal Fitness da Amazônia não obtiveram faturamento.

### Faturamento



\* Valor mensal médio do ano referência.

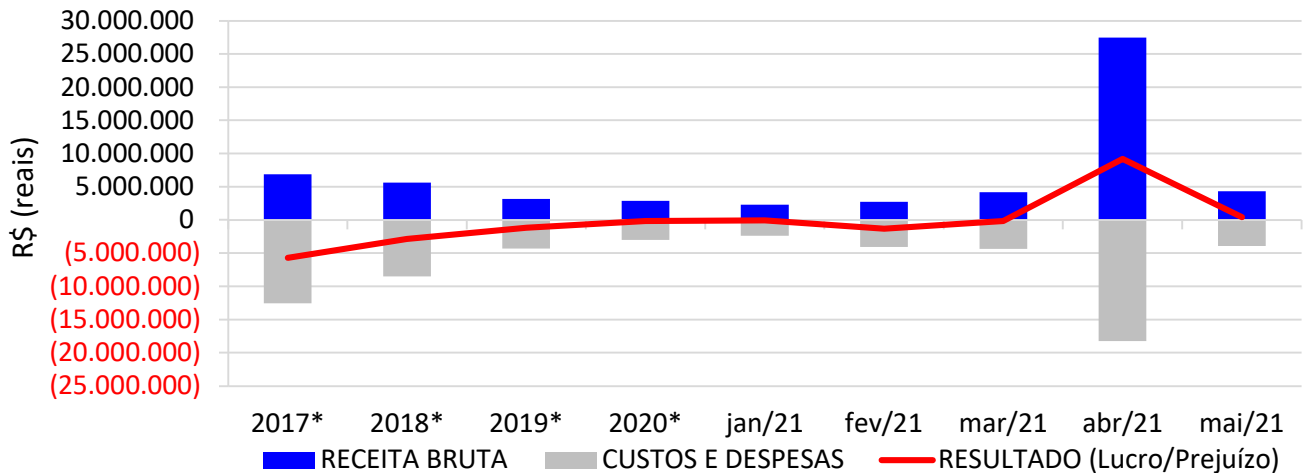
## 4.3. RECEITAS x CUSTO/DESPESAS x RESULTADOS

### 4.3.1. GRUPO ATHLETIC

No mês de **Maio/2021**, o Grupo Athletic obteve **receita bruta** de **R\$ 4.314.931** e **lucro** de **R\$ 407.153**. O gráfico abaixo representa uma compilação dos gráficos dispostos nos itens 4.3.2. Observa-se que durante os últimos anos, juntamente com a redução da receita bruta, o

prejuízo também vem sendo reduzido significativamente, já que em 2017 o prejuízo mensal médio do Grupo Athletic era R\$ 5.692.846.

### Receita x Custos e Despesas x Resultado - GRUPO ATHLETIC

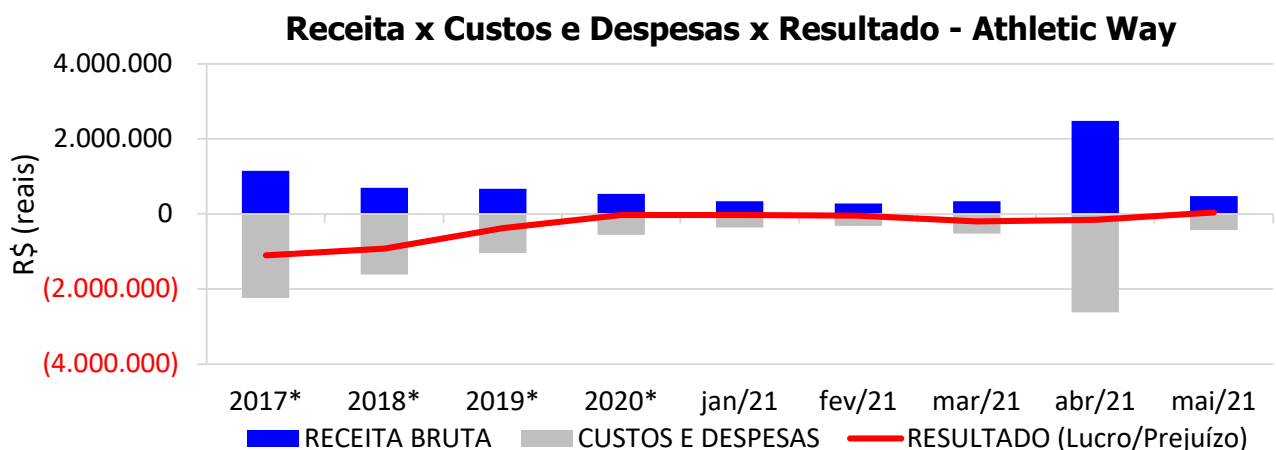


\* Valor mensal médio do ano referência.

## 4.3.2. DEMONSTRAÇÃO INDIVIDUAL POR EMPRESA

### 4.3.2.1. ATHLETIC WAY (AW)

No mês de **Mai/2021**, a empresa Athletic Way obteve **receita bruta** de **R\$ 467.165**, e **lucro** de **R\$ 36.619**.

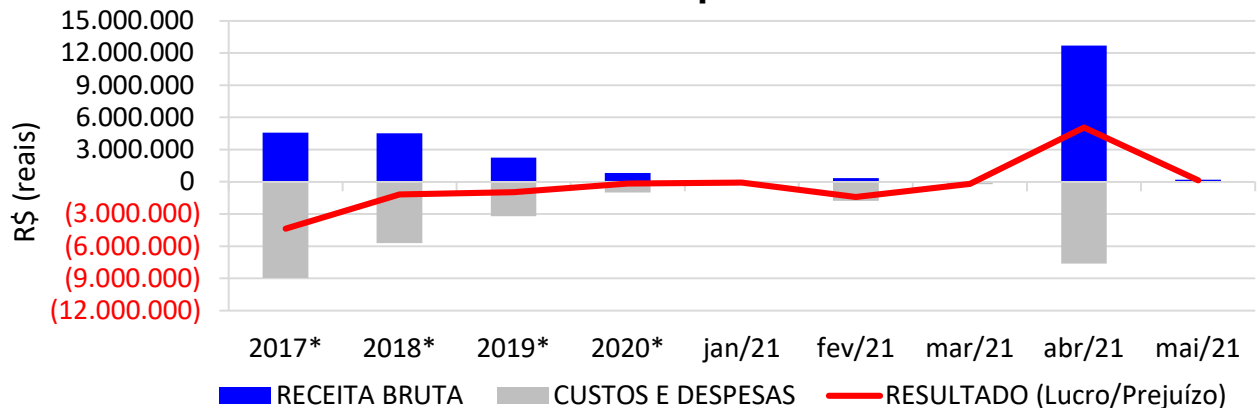


\* Valor mensal médio do ano referência.

### 4.3.2.2. UNIVERSAL FITNESS DA AMAZÔNIA (UFA)

No mês de **Mai/2021**, a empresa Universal Fitness da Amazônia obteve **receita bruta** de **R\$ 186.367** e **lucro** de **R\$ 132.126**.

### Receita x Custos e Despesas x Resultado - UFA

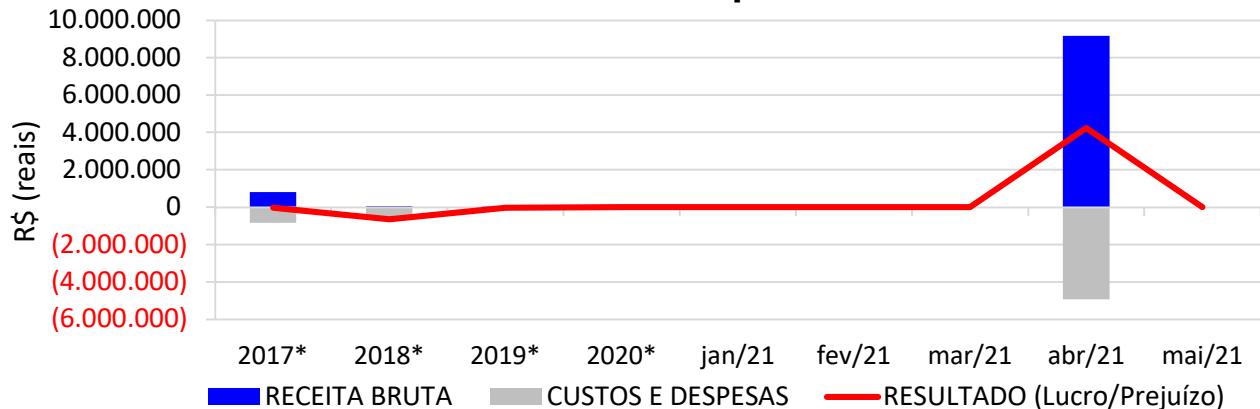


\* Valor mensal médio do ano referência.

#### 4.3.2.3. MERCOS FITNESS BRASIL (MFB)

No mês de **Mai/2021**, a empresa Merco Fitness Brasil **não obteve receita bruta** e apresentou **prejuízo** de **R\$ 698**.

### Receita x Custos e Despesas x Resultado - MFB



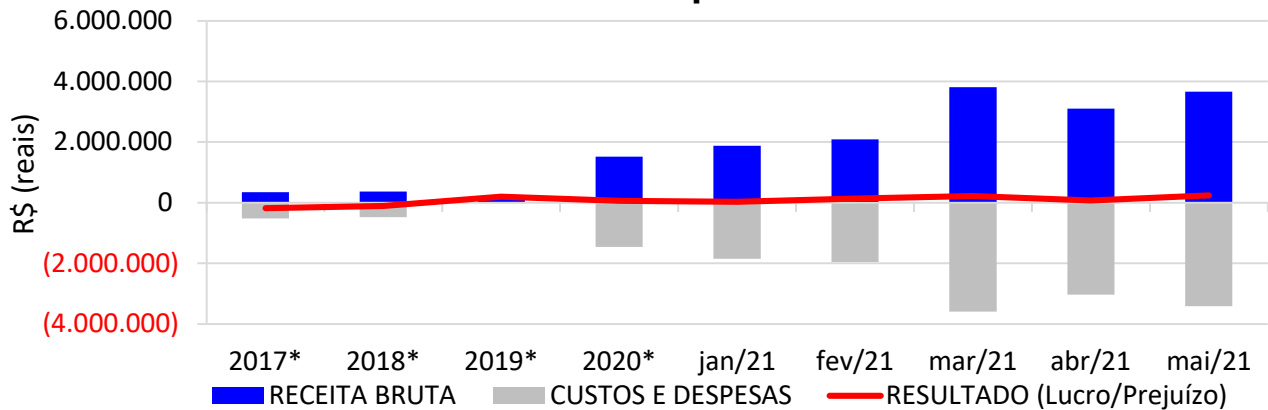
\* Valor mensal médio do ano referência.

OBS: o lucro informado no relatório de Abril/2021 está errado, o correto é R\$ 4.230.944 e não R\$ 64.230.944.

#### 4.3.2.4. MERCOS FITNESS AMAZÔNIA (MFA)

No mês de **Mai/2021**, a empresa Merco Fitness Brasil obteve **receita bruta** de **R\$ 3.661.399** e **lucro** de **R\$ 239.106**.

### Receita x Custos e Despesas x Resultado - MFA



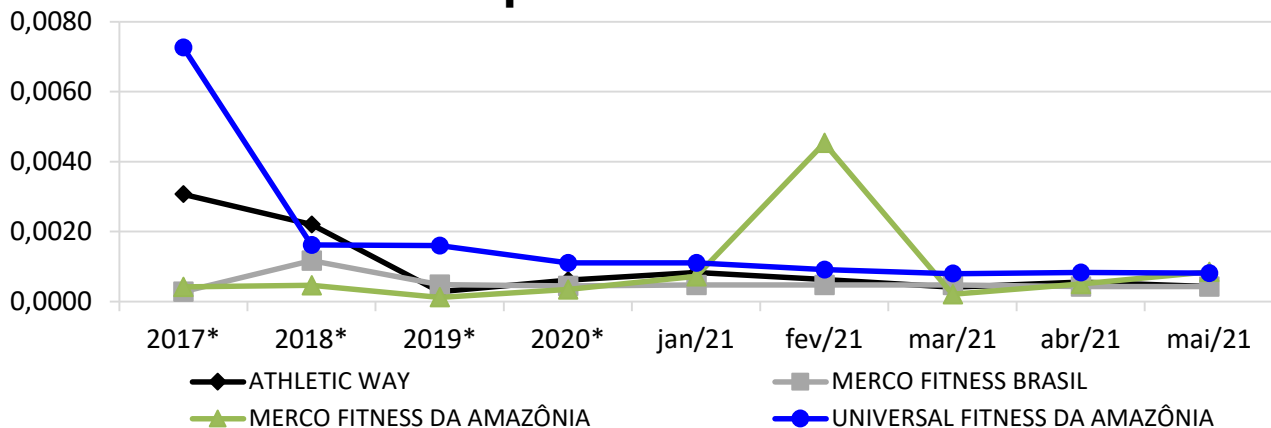
\* Valor mensal médio do ano referência.

## 4.4. ÍNDICES DE LIQUIDEZ

### 4.4.2. LIQUIDEZ IMEDIATA

O índice de liquidez imediata é o quociente que compara o *Disponível* e o *Passivo Circulante* ou *Obrigações de Curto Prazo*. Ou seja, quanto das obrigações de até 12 meses a empresa consegue liquidar com os recursos que ela consegue transformar em dinheiro imediatamente para cada R\$ 1,00 de obrigação.

### Liquidez Imediata



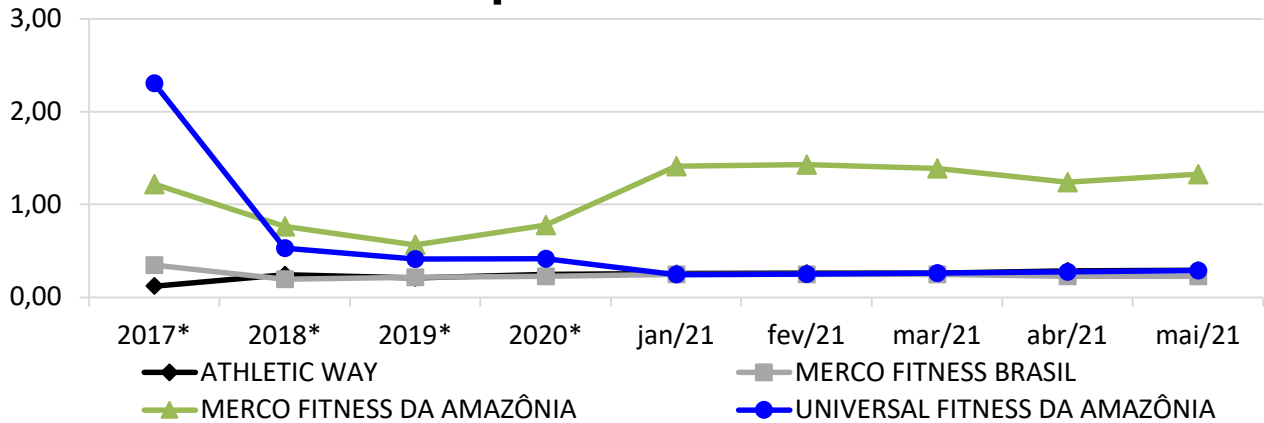
\* Valor mensal médio do ano referência.

### 4.4.3. LIQUIEZ CORRENTE

O índice de liquidez corrente é o comparativo entre o *Ativo Circulante* e o *Passivo Circulante*. Ou seja, quanto das disponibilidades, bens ou direitos que a empresa possui de curto

prazo para quitar com suas obrigações, também do curto prazo de até 12 meses, para cada R\$ 1,00 devido.

## Liquidez Corrente

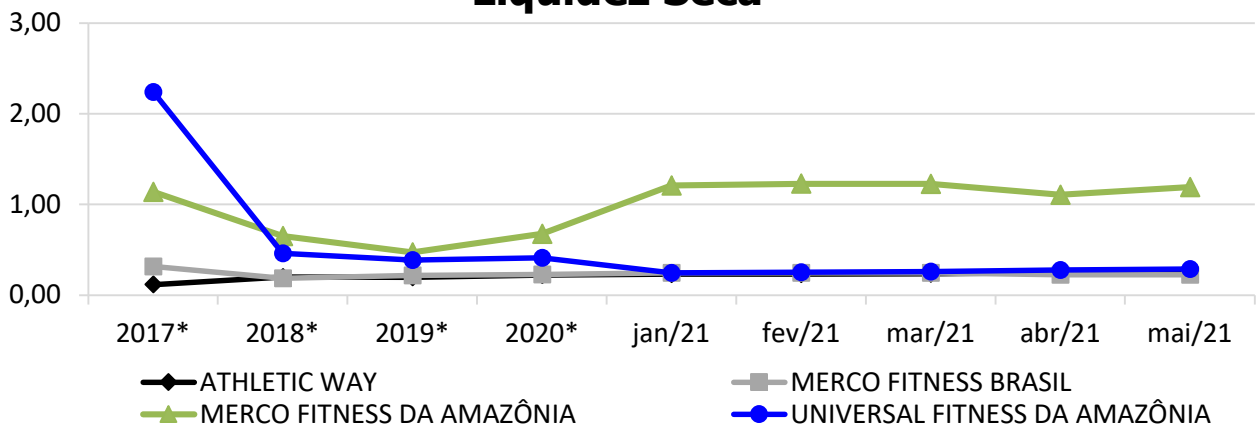


\* Valor mensal médio do ano referência.

### 4.4.4. LIQUIDEZ SECA

O índice de liquidez seca mostra a posição da empresa caso necessite utilizar todo seu *Ativo Circulante*, com exclusão da conta de *Estoques*, uma vez que este não tem uma data definida para sua transformação em dinheiro, para quitar seu *Passivo Circulante* ou *Obrigações de Curto Prazo*.

## Liquidez Seca

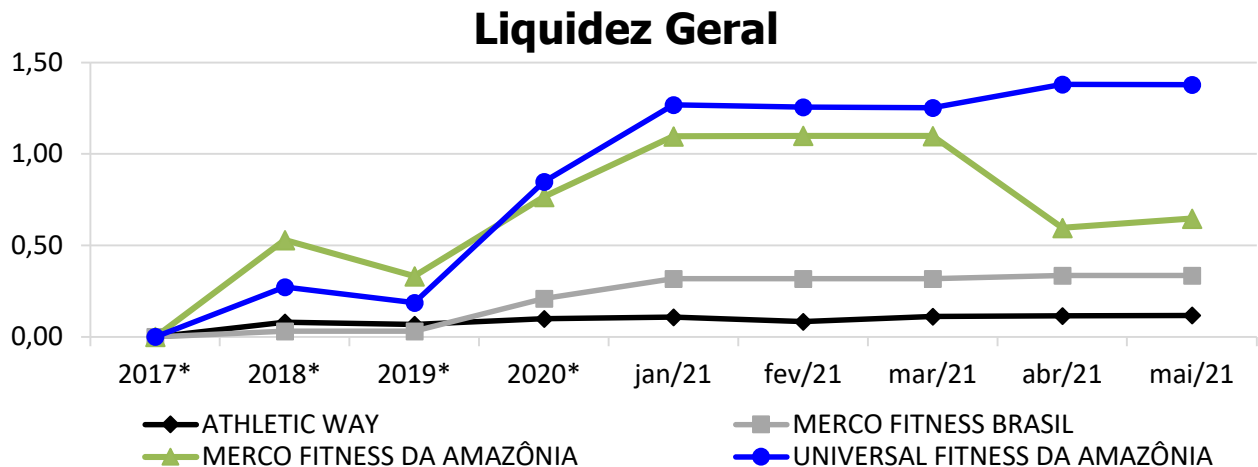


\* Valor mensal médio do ano referência.

### 4.4.5. LIQUIDEZ GERAL

O índice de liquidez geral difere-se dos outros índices de liquidez, pois é o confronto entre o *Exigível Total* e o *Realizável Total* da empresa. Ele indica o quanto a empresa conseguirá honrar

com seus compromissos de curto e longo prazo, contando com todos seus bens e direitos de curto e longo prazo também. Ou seja, quanto ela possui em bens e direitos para cumprir com cada R\$ 1,00 de dívida no curto e longo prazo.



\* Valor mensal médio do ano referência.

## 5. ENDIVIDAMENTO SUJEITO A RECUPERAÇÃO JUDICIAL

A recuperanda juntou aos autos a Lista de Credores (*Evento 1*), de acordo com **art. 51, III, da Lei 11.101/2005**.

Após a análise das habilitações e impugnações administrativas, esta administração judicial apresentou a Relação de Credores do Administrador Judicial (*Evento 172*) conforme o **art. 7º, § 2º da Lei 11.101/2005**.

Posteriormente a publicação da Relação de Credores do Administrador Judicial sobrevieram algumas decisões de habilitações e impugnações retardatárias, que foram anotadas por esta administração **para o momento oportuno** da consolidação do Quadro Geral de Credores (**art. 18 da Lei 11.101/2005**).

Informamos que o total habilitado na recuperação da empresa encontra-se conforme descrito abaixo:



## ENDIVIDAMENTO TOTAL DA RECUPERAÇÃO JUDICIAL

### GRUPO ATHLETIC

NATUREZA DO CRÉDITO	VALOR HABILITADO	% DO VALOR TOTAL
CLASSE I - TRABALHISTAS	R\$ 8.266.863,58	6,40%
CLASSE II - COM GARANTIA REAL	R\$ 9.403.298,37	7,28%
CLASSE III - QUIROGRAFÁRIOS	R\$ 111.160.903,52	86,02%
CLASSE III - QUIROGRAFÁRIOS EM MOEDA ESTRANGEIRA	USD 1.392.650,35	100%
CLASSE IV - ME/EPP	R\$ 398.974,83	0,31%
<b>TOTAL EM REAIS: R\$ 129.230.040,30</b>		<b>100%</b>
<b>TOTAL EM MOEDA ESTRANGEIRA: USD 1.392.650,35</b>		<b>100%</b>

## 6. PLANO DE RECUPERAÇÃO JUDICIAL

Em cumprimento ao **art. 53 da Lei 11.101/2005**, a recuperanda apresentou o **Plano de Recuperação Judicial (Evento 127)** no dia 22/09/2017. Posteriormente, a recuperanda apresentou o Plano de Recuperação Judicial Modificativo (*Evento 1479*), o qual restou aprovado na Assembleia Geral de Credores – 2º convocação no dia 09/10/2020.

No dia 26/01/2021 foi proferida a **Sentença Homologatória da Recuperação Judicial e do Plano de Recuperação Judicial (Evento 1669)**.,

Sendo assim, segue abaixo o resumo das condições de pagamento por classe de credor:

### QUADRO RESUMO DO PLANO DE RECUPERAÇÃO - GRUPO ATHLETIC

Classe/ Condições	CARÊNCIA	DESÁGIO	FORMA	ATUALIZAÇÃO	INFORMAÇÕES ADICIONAIS
<b>CLASSE I</b>	• Até 12 meses (item 4.2.1.1 - fl. 24);	• Não há;	<ul style="list-style-type: none"> <li>• Entrega do produto da venda do imóvel de Matrícula nº 3591 do 4º Registro de Imóveis de Manaus - AM (item 4.2.1.1, "i" - fl. 25);</li> <li>• Em caso do imóvel não ser alienado em 12 meses (contados da homologação do plano), será dacionado à associação de Credores da Classe I (a ser criada) (item 4.2.1.1, "v" - fl. 25);</li> <li>• Também será destinado ao pagamento desta classe, 50% do valor descrito no item 4.6.1 do Plano modificativo (Ev. 1479), qual seja: 50% dos valores bloqueados do Anexo VII PRJ (item 4.2.1.1, "viii" - fl. 26);</li> <li>• Créditos ilíquidos (e decididos após o início dos pagamentos): serão pagos após o trânsito em julgado da decisão que homologar o QGC contendo o respectivo crédito (item 4.2.1.2 - fl. 26).</li> </ul>	• Atualização: TR + 1% a.a. com termos iniciais e finais de incidência os termos do prazo para pagamento (item 4.2.1.1, "vi" - fl. 25);	<ul style="list-style-type: none"> <li>• Em caso de venda do imóvel de Matrícula 3591 e caso consiga pagar todos os trabalhistas da relação de credores, eventual saldo será destinados aos créditos da Classe I Ilíquidos (item 4.2.1.1, "iii" - fl. 25);</li> <li>• Caso ocorra a dação do imóvel a associação de credores trabalhistas, os respectivos créditos serão dados como quitados (item 4.2.1.1, "v" - fl. 25);</li> </ul>

<b>CLASSE II</b>		<b>Pagamento conforme contrato original (art. 45, § 3º da Lei 11.101/05) - proposto na AGC do dia 09/10/20 e aprovado</b>			
<b>CLASSE III</b>	<ul style="list-style-type: none"> <li>Pagamentos ocorrerão na medida em que o valor do preço da arrematação ingressarem nos autos (item 4.2.3.2, "viii" - fl. 29);</li> </ul>	<ul style="list-style-type: none"> <li>Não há;</li> </ul>	<ul style="list-style-type: none"> <li>Entrega do produto da alienação dos bens 05 bens descritos na fl. 28 do PRJ item 4.2.3.2, "i" - fl. 28)</li> </ul>	<ul style="list-style-type: none"> <li>Não há;</li> </ul>	<ul style="list-style-type: none"> <li>Os bens imóveis serão alienados na forma de UPI Imobiliária (item 4.2.3.2, "iii" - fl. 29);</li> <li>O produto da venda será rateado (somente após a alienação total dos ativos) entre os credores, para efeito de quitação integral do crédito sujeito (item 4.2.3.2, "viii" - fl. 29);</li> <li>A primeira tentativa de alienação será na modalidade de propostas fechadas, considerando o valor mínimo de 100% do valor das avaliações (item 4.2.3.2, "x" - fl. 30);</li> <li>Credores sujeitos aos efeitos da RJ poderão efetuar lances com seus créditos (item 4.2.3.2, "x" fl. 30 e ata da AGC - Evento 1539);</li> </ul>
<b>CLASSE IV</b>	<ul style="list-style-type: none"> <li>CIVA - Créditos até R\$1 mil: serão pagos em até 360 dias (item 4.2.4.1, "A", "i" - fl. 33);</li> </ul>	<ul style="list-style-type: none"> <li>Não há;</li> </ul>	<ul style="list-style-type: none"> <li>CIVA (até R\$ 1.000,00) - Pagos em até 360 dias da homologação (item 4.2.4.1, "xi" - fl. 31);</li> <li>CIV B (mais de R\$ 1.000,00) - Entrega do produto da alienação dos bens do Anexo II (item 4.2.4.1, "B", "i" - fl. 34);</li> </ul>	<ul style="list-style-type: none"> <li>CIVA - Corrigido anualmente pela TR + 1% a.a. contados desde o trânsito em julgado da decisão de homologação do PRJ, <i>pro rata dies</i> (item 4.2.4.1, "A", iii - fl. 34);</li> </ul>	<ul style="list-style-type: none"> <li>CIVA (até R\$ 1.000,00): Deverão enviar os dados bancários diretamente à recuperanda no e-mail: <a href="mailto:informa@athletic.com.br">informa@athletic.com.br</a> (item 4.2.4.1, "A", "iv" - fl. 34);</li> <li>CIVB (mais de R\$ 1.000,00): Os bens do Anexo II serão vendidos em haste pública, no prazo de 90 dias da publicação da decisão de homologação, por meio de leilões e deverão ocorrer, ainda, em 06 e 12 meses novamente, caso não haja arrematantes (item 4.2.4.1, "B", "ii" e "iii" - fl. 34);</li> </ul>

## 7. CONCLUSÃO

As informações aqui reproduzidas foram trazidas por relatórios da recuperanda, em seus respectivos setores.

Eventuais dúvidas sobre as informações e análises contidas neste relatório, poderão ser encaminhadas para o e-mail [contato@gladiusconsultoria.com.br](mailto:contato@gladiusconsultoria.com.br).

Joinville – SC, 28 de julho de 2021.

  
**GLADIUS CONSULTORIA E GESTÃO EMPRESARIAL S/S LTDA**  
**Agenor Daufenbach Júnior**  
**Adm. Judicial** CRA/SC 6410 – OAB/SC 32.401



**Gladius**  
CONSULTORIA  
CRA/SC 1025-J



# ANEXO 1

## Cronograma do Andamento Processual



ATHLETIC WAY COMÉRCIO DE EQUIPAMENTOS PARA GINÁSTICA E FISIOTERAPIA LTDA;  
MERCÓ FITNESS BRASIL COMÉRCIO DE EQUIPAMENTOS PARA GINÁSTICA LTDA;  
UNIVERSAL COMPONENTES DA AMAZÔNIA LTDA;  
UNIVERSAL FITNESS DA AMAZÔNIA LTDA.

**Última  
atualização:  
15/07/2021**

EVENTOS CONCLUÍDOS	EVENTOS EM PAUSA/ETAPA ATUAL	EVENTOS NÃO CONCLUÍDOS
--------------------	------------------------------	------------------------

DATA	EVENTO/ETAPA	INFORMAÇÕES	EVENTO	LEI Nº 11.101/2005
23/05/2017	Distribuição	23/05/2017	1	Art. 48 e 51
	Processo	0309943-15.2017.8.24.0038 (eproc)		
	Vara	3ª Vara Cível		
	Comarca	Joinville		
	Juiz	Dr. Rafael Osorio Cassiano		
18/07/2017	Decisão de Deferimento/Processamento		32	Art. 52
21/07/2017	Publicação da Decisão de Deferimento	DJSC 2631, de 21/07/2017	32	Art. 52, § 1º, I
23/05/2017	Relação de Credores da Recuperanda	Evento 1, INF 36 e 37	1	Art. 51, III
17/08/2017	Publicação da Relação de Credores da Recuperanda no DJSC	DJSC 2650, de 17/08/2017	83	Art. 52, § 1º, II
21/07/2017	Termo de Compromisso do Administrador Judicial		151	Art. 33 e Art. 52, I
14/08/2017	Comunicado aos Credores	Via correio	nihil	Art. 22, I, a
11/09/2017	Habilitações/Impugnações Administrativas (Prazos) - Ao Administrador Judicial	PRAZO: 11/09/2017	nihil	Art. 7º, § 1º
22/09/2017	Apresentação do Plano de Recuperação Judicial		127	Art. 53
24/04/2018	Publicação do Plano de Recuperação Judicial no DJSC	DJSC 2804, de 24/04/2018	nihil	Art. 53, Parágrafo Único
30/11/2017	Relação de Credores do Administrador Judicial		172	Art. 7º, § 2º
03/05/2018	Publicação da Relação de Credores do Administrador Judicial no DJSC	DJSC 2810, de 03/05/2018	nihil	Art. 7º, § 2º
18/05/2018	Habilitações/Impugnações Judiciais (Prazo de 10 dias)	07/05/2018 a 18/05/2018	nihil	Art. 8º
13/02/2018	Objecções ao Plano de Recuperação Judicial (Prazo de 30 dias)	13/02/2018	nihil	Art. 53, Parágrafo Único e Art. 55
nihil	Ausência de Objecções ao Plano de Recuperação Judicial		nihil	Art. 55
22/03/2019	Publicação do Edital de Convocação da Assembleia Geral de Credores	DJSC 3025, de 22/03/2019	nihil	Art. 36 e Art. 56
23/04/2019	Assembleia Geral de Credores - 1ª Convocação	23/04/2019, às 10:30h	nihil	Art. 36 e Art. 56
23/04/2019	Ata da Assembleia Geral de Credores e Lista de Presença - 1ª Convocação		748	Art. 37
07/05/2019	Assembleia Geral de Credores - 2ª Convocação (suspensa)	07/05/2019, às 10:30h	nihil	Art. 36 e Art. 56
07/05/2019	Ata da Assembleia Geral de Credores e Lista de Presença - 2ª Convocação		761	Art. 37
26/06/2019	Assembleia Geral de Credores - 2ª Convocação (continuação - suspensa)	26/06/2019, às 10:30h	nihil	Art. 36 e Art. 56
26/06/2019	Ata da Assembleia Geral de Credores e Lista de Presença		805	Art. 37



20/08/2019	Assembleia Geral de Credores - 2ª Convocação (continuação - suspensão)	20/08/2019, às 15:00h	nihil	Art. 36 e Art. 56
20/08/2019	Ata da Assembleia Geral de Credores e Lista de Presença		850	Art. 37
24/09/2019	Assembleia Geral de Credores - 2ª Convocação (continuação - suspensão)	24/09/2019, às 10:00h	nihil	Art. 36 e Art. 56
24/09/2019	Ata da Assembleia Geral de Credores e Lista de Presença		870	Art. 37
30/10/2019	Assembleia Geral de Credores - 2ª Convocação (continuação - suspensão)	30/10/2019, às 10:00h	nihil	Art. 36 e Art. 56
30/10/2019	Ata da Assembleia Geral de Credores e Lista de Presença		882	Art. 37
12/12/2019	Assembleia Geral de Credores - 2ª Convocação (continuação - suspensão)	12/12/2019, às 10:00h	nihil	Art. 36 e Art. 56
12/12/2019	Ata da Assembleia Geral de Credores e Lista de Presença		928	Art. 37
11/02/2020	Assembleia Geral de Credores - 2ª Convocação (continuação - suspensão)	11/02/2020, às 10:00h	nihil	Art. 36 e Art. 56
11/02/2020	Ata da Assembleia Geral de Credores e Lista de Presença		964	Art. 37
12/08/2020	Assembleia Geral de Credores - 2ª Convocação (continuação - suspensão)	12/08/2020, às 10:00hrs	nihil	Art. 36 e Art. 56
12/08/2020	Ata da Assembleia Geral de Credores e Lista de Presença		1320	Art. 37
06/10/2020	Apresentação do Plano de Recuperação Judicial Modificativo	OUT12	1479	Art. 56, § 3º
09/10/2020	Assembleia Geral de Credores - 2ª Convocação (continuação)	09/10/2020, às 10:00hrs	nihil	Art. 36 e Art. 56
09/10/2020	Ata da Assembleia Geral de Credores e Lista de Presença		1539	Art. 37
09/10/2020	Aprovação do Plano de Recuperação Judicial	Em AGC	1539	Art. 56, § 2º
26/01/2021	Sentença de Concessão da Recuperação Judicial e Homologatória do Plano		1669	Art. 58
19/02/2021	Data do trânsito em julgado da Sentença de Concessão e Homologação			Art. 58
	Fase de cumprimento do Plano de Recuperação Judicial			Art. 61
	Homologação do Quadro Geral de Credores (QGC)			



Distribuição	Incidentes Processuais	Andamento Atual		
12/05/2021	5020053-22.2021.8.24.0038 (eproc)	Aguardando decisão	nihil	Art. 18
03/03/2021	5008033-96.2021.8.24.0038 (eproc)	Aguardando decisão		
01/03/2021	5007775-86.2021.8.24.0038 (eproc)	Aguardando decisão		
17/02/2021	5005887-82.2021.8.24.0038 (eproc)	Aguardando decisão		
25/01/2021	5002427-87.2021.8.24.0038 (eproc)	Aguardando decisão		
11/12/2020	5048297-92.2020.8.24.0038 (eproc)	Aguardando decisão		
09/12/2020	5047740-08.2020.8.24.0038 (eproc)	Aguardando decisão		
09/12/2020	5047729-76.2020.8.24.0038 (eproc)	Sentença em 29/06/2021		
07/12/2020	5047354-75.2020.8.24.0038 (eproc)	Aguardando decisão		
04/12/2020	5047066-30.2020.8.24.0038 (eproc)	Aguardando decisão		
04/12/2020	5047073-22.2020.8.24.0038 (eproc)	Aguardando decisão		
02/12/2020	5046658-39.2020.8.24.0038 (eproc)	Sentença em 24/06/2021		
02/12/2020	5046650-62.2020.8.24.0038 (eproc)	Sentença em 28/05/2021		
02/12/2020	5046642-85.2020.8.24.0038 (eproc)	Sentença em 28/05/2021		
02/12/2020	5046672-23.2020.8.24.0038 (eproc)	Sentença em 17/06/2021		
01/12/2020	5046439-26.2020.8.24.0038 (eproc)	Aguardando decisão		
19/11/2020	5044527-91.2020.8.24.0038 (eproc)	Aguardando decisão		
04/11/2020	5041525-16.2020.8.24.0038 (eproc)	Aguardando decisão		
22/10/2020	5039476-02.2020.8.24.0038 (eproc)	Aguardando decisão		
21/10/2020	5039365-18.2020.8.24.0038 (eproc)	Aguardando decisão		
19/10/2020	5038872-41.2020.8.24.0038 (eproc)	Aguardando decisão		
19/10/2020	5038908-83.2020.8.24.0038 (eproc)	Aguardando decisão		
19/10/2020	5038802-24.2020.8.24.0038 (eproc)	Aguardando decisão		
19/10/2020	5038912-23.2020.8.24.0038 (eproc)	Aguardando decisão		
19/10/2020	5038791-92.2020.8.24.0038 (eproc)	Aguardando decisão		
19/10/2020	5038782-33.2020.8.24.0038 (eproc)	Aguardando decisão		
19/10/2020	5038828-22.2020.8.24.0038 (eproc)	Aguardando decisão		
19/10/2020	5038778-93.2020.8.24.0038 (eproc)	Aguardando decisão		
19/10/2020	5038775-41.2020.8.24.0038 (eproc)	Aguardando decisão		
07/10/2020	5037428-70.2020.8.24.0038 (eproc)	Aguardando decisão		
30/09/2020	5036416-21.2020.8.24.0038 (eproc)	Aguardando decisão		
29/09/2020	5036052-49.2020.8.24.0038 (eproc)	Aguardando decisão		
29/09/2020	5036060-26.2020.8.24.0038 (eproc)	Aguardando decisão		
29/09/2020	5036039-50.2020.8.24.0038 (eproc)	Aguardando decisão		
29/09/2020	5036072-40.2020.8.24.0038 (eproc)	Aguardando decisão		
29/09/2020	5036068-03.2020.8.24.0038 (eproc)	Sentença em 28/05/2021		
29/09/2020	5036073-25.2020.8.24.0038 (eproc)	Aguardando decisão		
29/09/2020	5036047-27.2020.8.24.0038 (eproc)	Aguardando decisão		
29/09/2020	5036079-32.2020.8.24.0038 (eproc)	Aguardando decisão		
28/09/2020	5035967-63.2020.8.24.0038 (eproc)	Sentença em 23/04/2021		
28/09/2020	5035962-41.2020.8.24.0038 (eproc)	Aguardando decisão		
25/09/2020	5035672-26.2020.8.24.0038 (eproc)	Aguardando decisão		
24/09/2020	5035313-76.2020.8.24.0038 (eproc)	Aguardando decisão		
20/08/2020	5029657-41.2020.8.24.0038 (eproc)	Sentença em 31/05/2021		
13/08/2020	5028638-97.2020.8.24.0038 (eproc)	Aguardando decisão		
11/08/2020	5028234-46.2020.8.24.0038 (eproc)	Aguardando decisão		
04/08/2020	0300121-94.2020.8.24.0038 (eproc)	Sentença em 29/06/2021		
04/08/2020	0300122-79.2020.8.24.0038 (eproc)	Aguardando decisão		
28/07/2020	5026320-44.2020.8.24.0038 (eproc)	Aguardando decisão		
28/07/2020	5026318-74.2020.8.24.0038 (eproc)	Sentença em 19/04/2021		



14/07/2020	0001755-04.2020.8.24.0038 (eproc)	Processo extinto	nihil	Art. 18
14/07/2020	0300115-87.2020.8.24.0038 (eproc)	Sentença em 28/05/2021		
28/05/2020	0300088-07.2020.8.24.0038 (eproc)	Aguardando decisão		
25/05/2020	0300086-37.2020.8.24.0038 (eproc)	Aguardando decisão		
19/05/2020	0300082-97.2020.8.24.0038 (eproc)	Aguardando decisão		
11/05/2020	0300081-15.2020.8.24.0038 (eproc)	Aguardando decisão		
05/05/2020	0300075-08.2020.8.24.0038 (eproc)	Sentença em 29/06/2021		
22/04/2020	0300070-83.2020.8.24.0038 (eproc)	Aguardando decisão		
12/03/2020	0000722-76.2020.8.24.0038 (eproc)	Aguardando decisão		
11/03/2020	0000583-27.2020.8.24.0038 (eproc)	Aguardando decisão		
11/03/2020	0000587-64.2020.8.24.0038 (eproc)	Aguardando decisão		
11/03/2020	0000593-71.2020.8.24.0038 (eproc)	Aguardando decisão		
11/03/2020	0000586-79.2020.8.24.0038 (eproc)	Aguardando decisão		
11/03/2020	0000589-34.2020.8.24.0038 (eproc)	Sentença em 28/05/2021		
11/03/2020	0000588-49.2020.8.24.0038 (eproc)	Sentença em 17/06/2021		
11/03/2020	0000591-04.2020.8.24.0038 (eproc)	Sentença em 08/04/2021		
10/03/2020	0000581-57.2020.8.24.0038 (eproc)	Aguardando decisão		
10/03/2020	0000577-20.2020.8.24.0038 (eproc)	Sentença em 11/06/2021		
10/03/2020	0000578-05.2020.8.24.0038 (eproc)	Aguardando decisão		
10/03/2020	0000571-13.2020.8.24.0038 (eproc)	Sentença em 29/06/2021		
10/03/2020	0000580-72.2020.8.24.0038 (eproc)	Aguardando decisão		
10/03/2020	0000569-43.2020.8.24.0038 (eproc)	Aguardando decisão		
10/03/2020	0000576-35.2020.8.24.0038 (eproc)	Sentença em 11/06/2021		
10/03/2020	0000579-87.2020.8.24.0038 (eproc)	Sentença em 08/06/2021		
09/03/2020	0300045-70.2020.8.24.0038 (eproc)	Aguardando decisão		
04/03/2020	0300035-26.2020.8.24.0038 (eproc)	Aguardando decisão		
03/03/2020	0300033-56.2020.8.24.0038 (eproc)	Aguardando decisão		
10/02/2020	5004889-51.2020.8.24.0038 (eproc)	Sentença em 24/05/2021		
29/01/2020	0300013-65.2020.8.24.0038 (eproc)	Sentença em 05/05/2021		
20/11/2019	0316671-04.2019.8.24.0038 (eproc)	Aguardando decisão		
14/11/2019	0305744-96.2018.8.24.0075	Sentença em 20/01/2020		
29/10/2019	0316626-97.2019.8.24.0038 (eproc)	Aguardando decisão		
26/09/2019	0316544-66.2019.8.24.0038	Sentença em 17/07/2020		
01/08/2019	0315880-35.2019.8.24.0038	Sentença em 20/01/2020		
01/07/2019	0314776-08.2019.8.24.0038 (eproc)	Processo extinto		
25/06/2019	0314093-68.2019.8.24.0038 (eproc)	Sentença em 22/03/2021		
17/06/2019	0313574-93.2019.8.24.0038	Sentença em 07/01/2020		
17/05/2019	0309587-83.2018.8.24.0038	Sentença em 20/01/2020		
15/05/2019	0309373-92.2018.8.24.0038 (eproc)	Aguardando decisão		
07/05/2019	0309816-09.2019.8.24.0038 (eproc)	Sentença em 06/07/2020		
06/05/2019	0309764-13.2019.8.24.0038	Sentença em 13/01/2020		
10/03/2019	0305051-92.2019.8.24.0038 (eproc)	Aguardando decisão		
10/03/2019	0305050-10.2019.8.24.0038	Sentença em 13/01/2020		
05/02/2019	0302503-94.2019.8.24.0038 (eproc)	Sentença em 21/01/2021		



18/01/2019	0301154-56.2019.8.24.0038	Sentença em 27/01/2020	nihil	Art. 18
11/12/2018	0327025-25.2018.8.24.0038 (eproc)	Sentença em 14/07/2020		
01/11/2018	0323016-20.2018.8.24.0038	Sentença em 11/12/2019		
21/09/2018	0319621-20.2018.8.24.0038 (eproc)	Sentença em 10/08/2020		
21/09/2018	0319613-43.2018.8.24.0038	Sentença em 07/06/2019		
21/09/2018	0319562-32.2018.8.24.0038	Sentença em 11/10/2019		
21/09/2018	0319560-62.2018.8.24.0038 (eproc)	Sentença em 18/08/2020		
21/09/2018	0319604-81.2018.8.24.0038 (eproc)	Sentença em 03/07/2020		
30/08/2018	0318077-94.2018.8.24.0038	Sentença em 13/12/2019		
24/08/2018	0015167-70.2018.8.24.0038	Sentença em 14/07/2020		
24/08/2018	0015165-03.2018.8.24.0038	Sentença em 20/03/2019		
24/08/2018	0015166-85.2018.8.24.0038	Sentença em 22/03/2019		
24/08/2018	0015168-55.2018.8.24.0038	Sentença em 25/04/2019		
24/08/2018	0015164-18.2018.8.24.0038	Sentença em 30/07/2019		
08/08/2018	0316241-86.2018.8.24.0038	Sentença em 22/03/2019		
21/06/2018	0319558-92.2018.8.24.0038	Sentença em 29/10/2019		
18/06/2018	0311984-18.2018.8.24.0038	Sentença em 07/05/2019		
18/05/2018	0309763-62.2018.8.24.0038 (eproc)	Sentença em 03/07/2020		
18/05/2018	0309679-61.2018.8.24.0038	Sentença em 14/01/2020		
18/05/2018	0309700-37.2018.8.24.0038 (eproc)	Aguardando decisão		
14/05/2018	0309242-20.2018.8.24.0038	Sentença em 14/10/2019		
04/05/2018	0308541-59.2018.8.24.0038	Sentença em 10/10/2019		
03/05/2018	0308477-49.2018.8.24.0038	Sentença em 26/03/2020		
27/04/2018	0308138-90.2018.8.24.0038	Sentença em 26/02/2020		
22/03/2018	0305164-80.2018.8.24.0038 (eproc)	Sentença em 11/02/2021		
15/02/2018	0302593-39.2018.8.24.0038	Sentença em 08/04/2019		
30/01/2018	0001221-31.2018.8.24.0038	Sentença em 12/02/2019		
29/01/2018	0001215-24.2018.8.24.0038	Processo extinto		
08/01/2018	0300073-09.2018.8.24.0038	Sentença em 05/11/2018		
25/09/2017	0320985-61.2017.8.24.0038	Sentença em 05/11/2018		
	<b>Pedido para Encerramento da Recuperação Judicial, por cumprimento</b>			
	<b>Término do Prazo da Recuperação Judicial - Cumprimento das Obrigações</b>			
	<b>Sentença de Encerramento da Recuperação Judicial - Cumprimento das Obrigações</b>			





**Gladius**  
CONSULTORIA  
CRA/SC 1025-J



# ANEXO 2

## Balancetes Contábeis

**BALANCETE**  
 Valores expressos em Reais (R\$)

Conta	S Classificação	Saldo Ant	Débito	Crédito	Saldo
1	S 1 ATIVO				
2	S 11 CIRCULANTE				
3	S 11.01 DISPONÍVEL				
4	S 11.01.001 BENS NUMERÁRIOS				
	*** Total BENS NUMERÁRIOS	5.282,95	2.025,96	4.498,26	2.990,65
6	S 11.01.002 DEPÓSITOS BANCÁRIOS A VISTA				
	*** Total DEPÓSITOS BANCÁRIOS A VISTA	30.378,66	1.427.227,00	1.432.878,18	34.727,48
	*** Total DISPONÍVEL	35.661,61	1.429.252,96	1.437.336,44	27.578,13
140	S 11.02 CLIENTES				
141	S 11.02.001 DUPLICATASA RECEBER				
	*** Total DUPLICATASA RECEBER	11.304.680,83	447.503,87	190.708,55	11.561.881,15
	*** Total CLIENTES	11.304.680,83	447.503,87	190.708,55	11.561.881,15
157	S 11.04 OUTROS CRÉDITOS				
287	S 11.04.013 ADIANTAMENTOSA TERCEIROS				
	*** Total ADIANTAMENTOSA TERCEIROS	3.572.020,46	940.142,34	263.970,53	4.248.192,27
311	S 11.04.015 ADIANTAMENTOSA FUNCIONARIOS				
	*** Total ADIANTAMENTOSA FUNCIONARIOS	5.902,00	0,00	0,00	5.902,00
380	S 11.04.021 TRIBUTOSA RECUPERAR				
	*** Total TRIBUTOSA RECUPERAR	918.308,96	78.045,65	11.658,18	885.767,43
435	S 11.04.025 CREDITOS DIVERSOS				
	*** Total CREDITOS DIVERSOS	5.201,11	315.792,84	315.792,84	5.201,11
	*** Total OUTROS CRÉDITOS	4.501.432,53	1.333.980,83	690.390,95	5.145.062,81
802	S 11.08 ESTOQUES				
803	S 11.08.001 ESTOQUES DIVERSOS				
	*** Total ESTOQUES DIVERSOS	2.090.403,15	89.685,24	219.286,49	1.990.801,90
	*** Total ESTOQUES	2.090.403,15	89.685,24	219.286,49	1.990.801,90
	*** Total CIRCULANTE	17.922.138,12	3.306.837,90	2.537.682,03	18.685.233,99
890	S 12 NÃO CIRCULANTE				
895	S 12.01 REALIZÁVEL A LONGO PRAZO				
606	S 12.01.001 OUTROS CREDITOS				

**BALANCETE**  
 Valores expressos em Reais (R\$)

Conta	S Classificação	Saldo Ant	Débito	Crédito	Saldo
	*** Total OUTROS CREDITOS	40.174,90	0,00	0,00	40.174,90
806	S 1.2.01.007 CRÉDITOS FISCAIS				
	*** Total CRÉDITOS FISCAIS	1.070.461,81	151,53	101,02	1.070.512,32
807	S 1.2.01.009 OUTROS INVESTIMENTOS				
	*** Total OUTROS INVESTIMENTOS	2.552.000,00	0,00	0,00	2.552.000,00
815	S 1.2.01.010 CREDITOS JUNTO A TERCEIROS				
	*** Total CREDITOS JUNTO A TERCEIROS	1.351.099,69	0,00	0,00	1.351.099,69
909	S 1.2.01.011 BANCOS				
	*** Total BANCOS	103.924,22	0,00	0,00	103.924,22
814	S 1.2.01.012 APLICAÇÕES				
	*** Total APLICACÕES	159.650,42	0,00	0,00	159.650,42
	*** Total REALIZÁVEL A LONGO PRAZO	5.277.311,04	151,53	101,02	5.277.361,55
909	S 1.2.03 INVESTIMENTOS				
1028	S 1.2.03.007 OUTROS INVESTIMENTOS				
	*** Total OUTROS INVESTIMENTOS	1.400,00	200,00	0,00	1.600,00
	*** Total INVESTIMENTOS	1.400,00	200,00	0,00	1.600,00
1040	S 1.2.05 IMOBILIZADO				
1074	S 1.2.05.003 BENS EM OPERAÇÃO				
	*** Total BENS EM OPERAÇÃO	6.682.675,15	0,00	0,00	6.682.675,15
1136	S 1.2.05.007 (-) DEPRECIACÃO / AMORTIZACÃO / EXAUSTÃO				
	*** Total (-) DEPRECIACÃO / AMORTIZACÃO / EXAUSTÃO	(6.043.199,21)	0,00	5.425,64	(6.048.624,85)
	*** Total IMOBILIZADO	629.475,94	0,00	5.425,64	634.901,58
1160	S 1.2.07 INTANGÍVEL				
1161	S 1.2.07.001 CUSTO				
	*** Total CUSTO	56.140,88	0,00	0,00	56.140,88
	*** Total INTANGÍVEL	56.140,88	0,00	0,00	56.140,88
	*** Total NÃO CIRCULANTE	5.974.327,86	351,53	5.425,66	5.980.152,73
	*** Total ATIVO	23.996.465,98	3.301.189,43	2.543.208,69	24.654.446,72

Jaime Romarjha Grasso  
 CPF 248.854.799-91

ANDRÉ GIOVANE TAVARES  
 Técnico em Contabilidade  
 CRC/SC 30538/O-3

**BALANCETE**  
 Valores expressos em Reais (R\$)

Conta	S Classificação	Saldo Ant	Débito	Crédito	Saldo
130	S 2 PASSIVO				
131	S 21 CIRCULANTE				
132	S 2.1.01 INSTITUIÇÕES FINANCEIRAS				
133	S 2.1.01.001 EMPRÉSTIMOS				
	*** Total EMPRÉSTIMOS	38.723.994,41	0,00	0,00	38.723.994,41
541	S 2.1.01.002 ANTECIPAÇÃO E RECEBÍVEIS				
	*** Total ANTECIPAÇÃO E RECEBÍVEIS	169.466,32	12.508,16	0,00	156.958,16
	*** Total INSTITUIÇÕES FINANCEIRAS	38.893.460,73	12.508,16	0,00	38.880.952,57
149	S 2.1.03 FORNECEDORES				
1495	S 2.1.03.001 FORNECEDORES NACIONAIS				
	*** Total FORNECEDORES NACIONAIS	2.692.711,61	287.193,60	373.726,99	2.779.245,00
1517	S 2.1.03.003 FORNECEDORES ESTRANGEIROS				
	*** Total FORNECEDORES ESTRANGEIROS	1.339.881,87	208.734,89	0,00	1.131.146,98
	*** Total FORNECEDORES	4.032.593,48	495.928,49	373.726,99	3.910.391,98
1509	S 2.1.05 OBRIGAÇÕES TRIBUTÁRIAS				
1540	S 2.1.05.001 IMPOSTOS E CONTRIBUIÇÕES A RECOLHER				
	*** Total IMPOSTOS E CONTRIBUIÇÕES A RECOLHER	1.977.740,11	16.082,21	22.238,27	1.983.896,17
1579	S 2.1.05.003 TRIBUTOS RETIDOS A RECOLHER				
	*** Total TRIBUTOS RETIDOS A RECOLHER	1.001,83	1.001,83	27,54	27,54
	*** Total OBRIGAÇÕES TRIBUTÁRIAS	1.978.741,94	17.084,04	22.265,81	1.983.923,71
1632	S 2.1.07 OBRIGAÇÕES TRABALHISTAS E PRVIDENCIÁRIAS				
1633	S 2.1.07.001 OBRIGAÇÕES COM O PESSOAL				
	*** Total OBRIGAÇÕES COM O PESSOAL	1.712.851,91	30.047,02	30.671,25	1.713.476,14
1688	S 2.1.07.003 OBRIGAÇÕES PREVIDENCIÁRIAS				
	*** Total OBRIGAÇÕES PREVIDENCIÁRIAS	1.231.816,54	13.534,29	13.138,94	1.231.421,19
1683	S 2.1.07.005 PROVISÕES				
	*** Total PROVISÕES	487.133,64	62.161,90	34.130,74	459.102,48
	*** Total OBRIGAÇÕES TRABALHISTAS E PRVIDENCIÁRIAS	3.431.802,09	105.743,21	77.940,93	3.403.999,81
1710	S 2.1.09 OUTRAS OBRIGAÇÕES				
1711	S 2.1.09.001 ADIANTAMENTOS DE CLIENTES				
	*** Total ADIANTAMENTOS DE CLIENTES	74.070,07	2.390,00	13.452,34	85.132,41

**BALANCETE**  
 Valores expressos em Reais (R\$)

Conta	S Classificação	Saldo Ant	Débito	Crédito	Saldo
173	S 2.1.00.03 CONTAS A PAGAR				
	*** Total CONTAS A PAGAR	15.018.449,36	4.173,83	871.803,02	15.886.078,55
	*** Total OUTRAS OBRIGAÇÕES	15.092.519,43	6.563,83	889.285,36	15.971.210,96
	*** Total CIRCULANTE	63.429.117,67	637.827,73	1.289.189,09	64.150.479,03
190	S 2.2 NÃO CIRCULANTE				
191	S 2.2.01 OBRIGAÇÕES A LONGO PRAZO				
204	S 2.2.01.03 OBRIGAÇÕES TRIBUTÁRIAS				
205	S 2.2.01.03.01 IMPÓSTOS E CONTRIBUIÇÕES				
	*** Total IMPÓSTOS E CONTRIBUIÇÕES	4.333.079,98	0,00	0,00	4.333.079,98
	*** Total OBRIGAÇÕES TRIBUTÁRIAS	4.333.079,98	0,00	0,00	4.333.079,98
2124	S 2.2.01.07 SÓCIOS E DIRETORES				
	*** Total SÓCIOS E DIRETORES	1.088,61	0,00	0,00	1.088,61
800	S 2.2.01.10 FORNECEDORES A LONGO PRAZO				
	*** Total FORNECEDORES A LONGO PRAZO	134.925.277,75	0,00	0,00	134.925.277,75
	*** Total OBRIGAÇÕES A LONGO PRAZO	139.259.416,34	0,00	0,00	139.259.416,34
587	S 2.2.04 DIFERIDO				
588	S 2.2.04.01 DIFERIDO				
	*** Total DIFERIDO	221.680,00	0,00	0,00	221.680,00
	*** Total DIFERIDO	221.680,00	0,00	0,00	221.680,00
	*** Total NÃO CIRCULANTE	139.481.096,34	0,00	0,00	139.481.096,34
2325	S 2.4 PATRIMÔNIO LÍQUIDO				
2346	S 2.4.01 CAPITAL SOCIAL				
2347	S 2.4.01.01 CAPITAL SUBSCRITO				
	*** Total CAPITAL SUBSCRITO	1.500.000,00	0,00	0,00	1.500.000,00
	*** Total CAPITAL SOCIAL	1.500.000,00	0,00	0,00	1.500.000,00
2485	S 2.4.09 RESERVAS DE LUCROS				
	*** Total RESERVAS DE LUCROS	7.653.416,60	0,00	0,00	7.653.416,60
2513	S 2.4.13 LUCROS E PREJUÍZOS ACUMULADOS				
2514	S 2.4.13.01 LUCROS E PREJUÍZOS ACUMULADOS				
	*** Total LUCROS E PREJUÍZOS ACUMULADOS	(187.721.223,73)	0,00	0,00	(187.721.223,73)

**BALANCETE**  
Valores expressos em Reais (R\$)

Conta	S Classificação	Saldo Ant	Débito	Crédito	Saldo
493	S 2413.003 RESULTADO DO EXERCÍCIO				
	*** Total RESULTADO DO EXERCÍCIO	(445.940,90)	409.321,52	445.940,90	(409.321,52)
	*** Total LUCROS E PREJUÍZOS ACUMULADOS	(188.167.164,63)	409.321,52	445.940,90	(188.130.545,25)
	*** Total PATRIMÔNIO LÍQUIDO	(179.013.748,03)	409.321,52	445.940,90	(178.977.128,65)
	*** Total PASSIVO	23.896.465,98	1.047.149,25	1.805.129,99	24.684.446,72

  
Jaime Romagnolo Gresso  
CPF 248.854.799-91

  
ANDRÉ GIOVANE TAVARES  
Técnico em Contabilidade  
CRC/SC 30538/O-1

**BALANCETE**  
 Valores expressos em Reais (R\$)

Conta	S Classificação	Saldo Ant	Débito	Crédito	Saldo
200	S 4 RECEITAS				
201	S 4.1 RECEITAS OPERACIONAIS				
202	S 4.1.01 RECEITA BRUTA DE VENDAS E SERVIÇOS				
202	S 4.1.01.03 VENDAS DE MERCADORIAS				
203	S 4.1.01.03.01 VENDAS MERCADO INTERNO				
	*** Total VENDAS MERCADO INTERNO	1.257.446,34	0,00	439.303,80	1.696.750,14
	*** Total VENDAS DE MERCADORIAS	1.257.446,34	0,00	439.303,80	1.696.750,14
	*** Total RECEITA BRUTA DE VENDAS E SERVIÇOS	1.257.446,34	0,00	439.303,80	1.696.750,14
270	S 4.1.03 (-) DEDUÇÕES DA RECEITA BRUTA				
271	S 4.1.03.01 (-) CANCELAMENTOS E DEVOLUÇÕES				
	*** Total (-) CANCELAMENTOS E DEVOLUÇÕES	(84.587,57)	8.901,18	0,00	(93.488,75)
2825	S 4.1.03.005 (-) IMPOSTOS INCIDENTES SOBRE VENDAS E SERVIÇOS				
	*** Total (-) IMPOSTOS INCIDENTES SOBRE VENDAS E SERVIÇOS	(264.028,65)	11.910,60	27.746,06	(348.388,19)
	*** Total (-) DEDUÇÕES DA RECEITA BRUTA	(348.586,22)	128.006,78	27.746,06	(448.346,94)
286	S 4.1.05 OUTRAS RECEITAS OPERACIONAIS				
287	S 4.1.05.01 RECEITAS FINANCEIRAS				
	*** Total RECEITAS FINANCEIRAS	987,38	0,00	800,77	1.348,15
2884	S 4.1.05.03 RECEITAS OPERACIONAIS DIVERSAS				
	*** Total RECEITAS OPERACIONAIS DIVERSAS	7.200,48	0,00	0,00	7.200,48
502	S 4.1.05.04 OUTRAS RECEITAS				
	*** Total OUTRAS RECEITAS	2.139.858,56	0,00	0,00	2.139.858,56
	*** Total OUTRAS RECEITAS OPERACIONAIS	2.148.046,42	0,00	800,77	2.148.907,19
	*** Total RECEITAS OPERACIONAIS	3.056.906,54	128.006,78	467.910,63	3.396.810,39
	*** Total RECEITAS	3.056.906,54	128.006,78	467.910,63	3.396.810,39

**BALANCETE**  
 Valores expressos em Reais (R\$)

Conta	S Classificação	Saldo Ant	Débito	Crédito	Saldo
300	S 5 CUSTOS E DESPESAS				
301	S 5.1 CUSTO PRODUTOS MERCADORIAS E SERVIÇOS				
302	S 5.1.00 CUSTO DAS MERCADORIAS VENDIDAS				
303	S 5.1.00.001 CUSTO DAS MERCADORIAS VENDIDAS				
	*** Total CUSTO DAS MERCADORIAS VENDIDAS	396.818,26	214.312,54	57.585,40	553.545,40
	*** Total CUSTO DAS MERCADORIAS VENDIDAS	396.818,26	214.312,54	57.585,40	553.545,40
	*** Total CUSTO PRODUTOS MERCADORIAS E SERVIÇOS	396.818,26	214.312,54	57.585,40	553.545,40
306	S 5.3 CUSTOS DE PRODUÇÃO INDUSTRIAL				
307	S 5.3.00 CUSTOS DIRETOS DE PRODUÇÃO INDUSTRIAL				
308	S 5.3.00.001 MATERIAL APLICADO				
	*** Total MATERIAL APLICADO	1.576,67	363,81	0,00	1.540,48
310	S 5.3.00.003 MAO-DE-OBRA DIRETA				
	*** Total MAO-DE-OBRA DIRETA	98.773,08	0,00	0,00	98.773,08
316	S 5.3.00.005 GASTOS GERAIS				
	*** Total GASTOS GERAIS	1.678,01	3.064,93	0,00	4.742,94
	*** Total CUSTOS DIRETOS DE PRODUÇÃO INDUSTRIAL	102.027,76	3.428,74	0,00	105.456,50
312	S 5.3.00 CUSTOS INDIRETOS DA PRODUÇÃO INDUSTRIAL				
324	S 5.3.00.003 MATERIAL DE CONSUMO INDIRETO				
	*** Total MATERIAL DE CONSUMO INDIRETO	4.133,32	54.723,68	0,00	58.857,00
346	S 5.3.00.005 MATERIAIS DE MANUTENÇÃO E REPARO				
	*** Total MATERIAIS DE MANUTENÇÃO E REPARO	925,00	0,00	0,00	925,00
342	S 5.3.00.007 UTILIDADES E SERVIÇOS				
	*** Total UTILIDADES E SERVIÇOS	45.600,74	1.401,80	0,00	47.002,54
352	S 5.3.00.003 DESPESAS GERAIS				
	*** Total DESPESAS GERAIS	111.709,77	49.391,80	0,00	161.101,57
	*** Total CUSTOS INDIRETOS DA PRODUÇÃO INDUSTRIAL	162.369,83	105.517,28	0,00	267.886,11
	*** Total CUSTOS DE PRODUÇÃO INDUSTRIAL	264.396,59	108.946,02	0,00	373.342,61
401	S 5.7 DESPESAS OPERACIONAIS				
402	S 5.7.01 DESPESAS COM VENDAS				
403	S 5.7.01.001 DESPESAS COM PESSOAL				



**BALANCETE**  
 Valores expressos em Reais (R\$)

Conta	S Classificação	Saldo Ant	Débito	Crédito	Saldo
	*** Total DESPESAS COM PESSOAL	62.161,90	0,00	62.161,90	0,00
4061	S 5.7.01.003 COMISSÕES SOBRE VENDAS				
	*** Total COMISSÕES SOBRE VENDAS	34.462,97	105.053,04	139.516,01	0,00
4083	S 5.7.01.005 PROPAGANDA E PUBLICIDADE				
	*** Total PROPAGANDA E PUBLICIDADE	0,00	282,00	0,00	282,00
4112	S 5.7.01.007 VIAGENS E REPRESENTAÇÕES				
	*** Total VIAGENS E REPRESENTAÇÕES	8.268,81	2.896,35	0,00	11.125,16
4137	S 5.7.01.009 OCUPAÇÃO				
	*** Total OCUPAÇÃO	28.877,43	6.111,05	0,00	34.988,48
4183	S 5.7.01.013 UTILIDADES E SERVIÇOS				
	*** Total UTILIDADES E SERVIÇOS	21.434,94	4.634,90	0,00	26.069,83
4239	S 5.7.01.017 DESPESAS GERAIS				
	*** Total DESPESAS GERAIS	107.052,90	43.698,98	0,00	150.751,87
	*** Total DESPESAS COM VENDAS	262.348,64	162.626,01	201.677,91	223.396,74
4326	S 5.7.03 DESPESAS ADMINISTRATIVAS				
4327	S 5.7.03.001 DESPESAS COM PESSOAL				
	*** Total DESPESAS COM PESSOAL	128.495,10	61.594,32	1.696,45	188.382,97
4404	S 5.7.03.005 VIAGENS E REPRESENTAÇÕES				
	*** Total VIAGENS E REPRESENTAÇÕES	67,09	0,00	0,00	67,09
4429	S 5.7.03.007 OCUPAÇÃO				
	*** Total OCUPAÇÃO	126,05	0,00	0,00	126,05
4482	S 5.7.03.009 DEPRECIACÕES E AMORTIZACÕES				
	*** Total DEPRECIACÕES E AMORTIZACÕES	22.967,90	5.425,64	0,00	27.993,54
4475	S 5.7.03.011 UTILIDADES E SERVIÇOS				
	*** Total UTILIDADES E SERVIÇOS	1.277,81	386,73	0,00	1.664,54
4531	S 5.7.03.015 DESPESAS GERAIS				
	*** Total DESPESAS GERAIS	102.348,54	27.084,47	28.644,30	103.788,71
4580	S 5.7.03.017 DESPESAS NÃO DEDUTÍVEIS				
	*** Total DESPESAS NÃO DEDUTÍVEIS	639,68	0,00	0,00	639,68
	*** Total DESPESAS ADMINISTRATIVAS	285.521,17	94.481,16	30.340,75	319.662,58
4654	S 5.7.09 DESPESAS TRIBUTÁRIAS				
4685	S 5.7.09.001 CONTRIBUIÇÕES IMPOSTOS E TAXAS				
	*** Total CONTRIBUIÇÕES IMPOSTOS E TAXAS	10.927,41	1.845,97	11,28	12.763,70

**BALANCETE**  
Valores expressos em Reais (R\$)

Conta	S Classificação	Saldo Ant	Débito	Crédito	Saldo
	*** Total DESPESAS TRIBUTARIAS	10.927,41	1.845,87	11,58	12.761,70
405	S 5.7.11 DESPESAS FINANCEIRAS				
406	S 5.7.11.001 DESPESAS GERAIS				
	*** Total DESPESAS GERAIS	2.312.934,37	10.688,51	0,00	2.323.622,88
	*** Total DESPESAS FINANCEIRAS	2.312.934,37	10.688,51	0,00	2.323.622,88
	*** Total DESPESAS OPERACIONAIS	2.801.632,59	209.641,58	232.030,24	2.879.241,90
	*** Total CUSTOS E DESPESAS	3.502.847,44	592.900,11	299.615,64	3.806.131,91

  
Jaime Romênia Grasso  
CPF 248.654.799-91

  
ANDRÉ GIOVANE TAVARES  
Técnico em Contabilidade  
CRC/SC 30538/O-3

**BALANCETE**  
Valores expressos em Reais (R\$)

Conta	S Classificação	Saldo Ant	Débito	Crédito	Saldo
400	S 6 RESULTADO				
401	S 61 RESULTADO				
402	S 6.1.01 RESULTADO DO EXERCÍCIO				
403	S 6.1.01.01 RESULTADO DO EXERCÍCIO				
	*** Total RESULTADO DO EXERCÍCIO	(48.940,90)	48.940,90	409.321,52	(409.321,52)
	*** Total RESULTADO DO EXERCÍCIO	(48.940,90)	48.940,90	409.321,52	(409.321,52)
	*** Total RESULTADO	(48.940,90)	48.940,90	409.321,52	(409.321,52)
	*** Total RESULTADO	(48.940,90)	48.940,90	409.321,52	(409.321,52)

  
Jaime Remagna Grasso  
CPF 240.851.799-91

  
ANDRÉ GIOVANE TAVARES  
Técnico em Contabilidade  
CRC/SC 30538/O-3

**DEMONSTRAÇÃO DO RESULTADO DO EXERCÍCIO**  
Valores expressos em Reais (R\$)

RECEITA OPERACIONAL BRUTA	1.696.750,14
(-) DEDUÇÕES DA RECEITA BRUTA	(448.846,94 )
VENDAS CANCELADAS	(93.458,75 )
IMPOSTOS INCIDENTES SOBRE VENDAS	(355.388,19 )
(=) RECEITA OPERACIONAL LIQUIDA	1.247.903,20
(-) CUSTO DOS PRODUTOS/MERCADORIAS/SERVICOS	(926.888,01 )
(=) LUCRO BRUTO	321.015,19
(+/-) DESPESAS OPERACIONAIS	(730.336,71 )
DE VENDAS	(223.196,74 )
ADMINISTRATIVAS	(319.662,58 )
DESPESAS FINANCEIRAS	(2.323.622,88 )
(-) RECEITAS FINANCEIRAS	1.848,15
DESPESAS TRIBUTARIAS	(12.761,70 )
(-) OUTRAS RECEITAS OPERACIONAIS	2.147.059,04
(=) PREJUÍZO OPERACIONAL LIQUIDO	409.321,52
(=) PREJUÍZO LIQUIDO DO EXERCICIO	(409.321,52 )

  
Jaime Remagna Grasso  
CPF 240.881.799-91

  
ANDRÉ GIOVANE TAVARES  
Técnico em Contabilidade  
CRC/SC 80538/O-3

**BALANCETE**  
Valores expressos em Reais (R\$)

Conta	S Classificação	Saldo Ant	Débito	Crédito	Saldo
1	S 1 ATIVO				
2	S LI CIRCULANTE				
3	S 1100 DISPONÍVEL				
4	S 1100.01 BENS NUMERÁRIOS				
	*** Total BENS NUMERÁRIOS	256,32	5.050,00	5.155,74	190,58
6	S 1100.02 DEPÓSITOS BANCÁRIOS A VISTA				
	*** Total DEPÓSITOS BANCÁRIOS A VISTA	11.375,72	4.995.443,92	4.986.419,14	20.400,50
	*** Total DISPONÍVEL	11.632,04	5.000.493,92	4.991.574,88	20.591,08
140	S 1102 CLIENTES				
141	S 1102.001 DUPLICATAS A RECEBER				
	*** Total DUPLICATAS A RECEBER	17.059.948,49	3.523.846,84	1.656.572,84	18.926.222,49
5417	S 1102.006 CLIENTE DIVERSO MERCADO EXTERNO				
	*** Total CLIENTE DIVERSO MERCADO EXTERNO	0,00	0,00	0,00	0,00
	*** Total CLIENTES	17.059.948,49	3.523.846,84	1.656.572,84	18.926.222,49
157	S 1104 OUTROS CRÉDITOS				
287	S 1104.03 ADIANTAMENTOS A TERCEIROS				
	*** Total ADIANTAMENTOS A TERCEIROS	7.340.031,33	2.271.178,12	1.181.099,72	8.430.109,73
5572	S 1104.014 IMPORTAÇÃO				
	*** Total IMPORTAÇÃO	540.950,95	166.338,46	108.265,71	599.022,70
311	S 1104.005 ADIANTAMENTOS A FUNCIONÁRIOS				
	*** Total ADIANTAMENTOS A FUNCIONÁRIOS	2.561,60	40.526,90	39.890,01	3.198,49
337	S 1104.017 EMPRÉSTIMOS A FUNCIONÁRIOS				
	*** Total EMPRÉSTIMOS A FUNCIONÁRIOS	0,00	3.600,00	150,00	3.450,00
380	S 1104.021 TRIBUTOS A RECUPERAR				
	*** Total TRIBUTOS A RECUPERAR	614.924,89	565.739,27	565.739,27	614.924,89
435	S 1104.025 CRÉDITOS DIVERSOS				
	*** Total CRÉDITOS DIVERSOS	36.576,42	2.117.300,08	2.000.355,55	153.526,95
	*** Total OUTROS CRÉDITOS	8.535.045,19	5.164.682,83	3.895.501,26	9.804.226,76
902	S 1108 ESTOQUES				
903	S 1108.001 ESTOQUES DIVERSOS				
	*** Total ESTOQUES DIVERSOS	3.129.932,93	3.540.399,37	3.680.396,25	3.289.936,05

**BALANCETE**  
Valores expressos em Reais (R\$)

Conta	S Classificação	Saldo Ant.	Débito	Crédito	Saldo
	*** Total ESTOQUES	3.129.932,93	3.840.399,37	3.680.396,25	3.289.936,05
	*** Total CIRCULANTE	28.738.968,65	17.529.422,96	14.224.045,23	32.040.936,38
90	S 12 NÃO CIRCULANTE				
905	S 12.01 REALIZÁVEL A LONGO PRAZO				
886	S 12.01.007 CRÉDITOS FISCAIS				
	*** Total CRÉDITOS FISCAIS	11.996,53	21.852,04	12.450,67	128.364,90
8875	S 12.01.008 OUTROS CREDITOS A RECEBER				
	*** Total OUTROS CREDITOS A RECEBER	1.416.721,00	0,00	0,00	1.416.721,00
8615	S 12.01.010 CREDITOS JUNTO A TERCEIROS				
	*** Total CREDITOS JUNTO A TERCEIROS	685.831,97	0,00	0,00	685.831,97
	*** Total REALIZÁVEL A LONGO PRAZO	2.192.516,50	21.852,04	12.450,67	2.201.917,87
5611	S 12.04 IRPJ CSLL DIFERIDO CF INSTR. CVM 371				
5612	S 12.04.001 IRPJ CSLL DIFERIDO				
	*** Total IRPJ CSLL DIFERIDO	912.139,80	0,00	0,00	912.139,80
	*** Total IRPJ CSLL DIFERIDO CF INSTR. CVM 371	912.139,80	0,00	0,00	912.139,80
1049	S 12.05 IMOBILIZADO				
1050	S 12.05.001 IMÓVEIS				
	*** Total IMÓVEIS	18.503.215,15	0,00	0,00	18.503.215,15
1074	S 12.05.003 BENS EM OPERAÇÃO				
	*** Total BENS EM OPERAÇÃO	8.126.921,60	0,00	0,00	8.126.921,60
1136	S 12.05.007 (-) DEPRECIAÇÃO / AMORTIZAÇÃO / EXAUSTÃO				
	*** Total (-) DEPRECIAÇÃO / AMORTIZAÇÃO / EXAUSTÃO	(4.734.938,72)	0,00	69.906,14	(4.804.844,56)
	*** Total IMOBILIZADO	21.895.196,03	0,00	69.906,14	21.825.291,89
	*** Total NÃO CIRCULANTE	24.999.854,33	21.852,04	82.386,81	24.999.340,56
	*** Total ATIVO	53.735.412,98	17.551.275,00	14.306.402,04	56.990.285,94

Jaime Romagnolo Grasso  
CPF 248.851.799-91

ANDRÉ GIOVANE TAVARES  
Técnico em Contabilidade  
CRC/SC 30538/O-3

**BALANCETE**  
Valores expressos em Reais (R\$)

Conta	S Classificação	Saldo Ant	Débito	Crédito	Saldo
130	S 2 PASSIVO				
131	S 2.1 CIRCULANTE				
132	S 2.1.01 INSTITUIÇÕES FINANCEIRAS				
541	S 2.1.01.02 ANTECIPAÇÃO E RECEBÍVEIS				
	*** Total ANTECIPAÇÃO E RECEBÍVEIS	357.394,39	232.603,41	619.237,05	744.028,03
	*** Total INSTITUIÇÕES FINANCEIRAS	357.394,39	232.603,41	619.237,05	744.028,03
144	S 2.1.03 FORNECEDORES				
145	S 2.1.03.001 FORNECEDORES NACIONAIS				
	*** Total FORNECEDORES NACIONAIS	6.976.686,01	1.904.317,26	2.221.925,84	7.293.894,59
157	S 2.1.03.003 FORNECEDORES ESTRANGEIROS				
	*** Total FORNECEDORES ESTRANGEIROS	2.283.467,77	184.425,77	184.425,77	2.283.467,77
	*** Total FORNECEDORES	9.260.153,78	2.088.743,03	2.406.351,61	9.577.362,36
159	S 2.1.05 OBRIGAÇÕES TRIBUTÁRIAS				
150	S 2.1.05.001 IMPOSTOS E CONTRIBUIÇÕES A RECOLHER				
	*** Total IMPOSTOS E CONTRIBUIÇÕES A RECOLHER	1.317.446,38	245.726,20	389.896,71	1.431.576,89
159	S 2.1.05.003 TRIBUTOS RETIDOS A RECOLHER				
	*** Total TRIBUTOS RETIDOS A RECOLHER	1.497,99	1.497,99	2.107,44	2.107,44
	*** Total OBRIGAÇÕES TRIBUTÁRIAS	1.318.944,37	247.224,19	391.994,15	1.433.684,33
162	S 2.1.07 OBRIGAÇÕES TRABALHISTAS E PREVIDENCIÁRIAS				
163	S 2.1.07.001 OBRIGAÇÕES COM O PESSOAL				
	*** Total OBRIGAÇÕES COM O PESSOAL	798.632,88	83.609,72	85.034,70	700.057,86
168	S 2.1.07.003 OBRIGAÇÕES PREVIDENCIÁRIAS				
	*** Total OBRIGAÇÕES PREVIDENCIÁRIAS	798.897,76	98.114,50	53.796,76	798.578,02
168	S 2.1.07.005 PROVISÕES				
	*** Total PROVISÕES	227.270,05	0,00	15.887,80	243.157,85
	*** Total OBRIGAÇÕES TRABALHISTAS E PREVIDENCIÁRIAS	1.794.800,69	141.724,22	154.719,26	1.797.795,73
170	S 2.1.09 OUTRAS OBRIGAÇÕES				
171	S 2.1.09.001 ADIANTAMENTOS DE CLIENTES				
	*** Total ADIANTAMENTOS DE CLIENTES	275.430,66	275.881,40	285.749,46	285.328,72
173	S 2.1.09.003 CONTAS A PAGAR				
	*** Total CONTAS A PAGAR	8.155.814,43	11.417,33	2.277.399,76	10.319.029,86

**BALANCETE**  
Valores expressos em Reais (R\$)

Conta	S Classificação	Saldo Ant	Débito	Crédito	Saldo
	*** Total OUTRAS OBRIGAÇÕES	8.431.245,09	390.024,73	2.563.148,22	80.604.308,58
	*** Total CIRCULANTE	21.152.538,32	3.100.321,58	6.105.020,29	24.157.237,03
1920	S 22 NÃO CIRCULANTE				
1921	S 22.01 OBRIGAÇÕES A LONGO PRAZO				
2064	S 22.01.003 OBRIGAÇÕES TRIBUTÁRIAS				
2065	S 22.01.003.001 IMPÓSTOS E CONTRIBUIÇÕES				
	*** Total IMPÓSTOS E CONTRIBUIÇÕES	806.184,76	0,00	0,00	806.184,76
	*** Total OBRIGAÇÕES TRIBUTÁRIAS	806.184,76	0,00	0,00	806.184,76
2124	S 22.01.007 SÓCIOS E DIRETORES				
	*** Total SÓCIOS E DIRETORES	4.870.913,64	0,00	1.068,00	4.871.981,64
2167	S 22.01.011 OUTRAS OBRIGAÇÕES				
	*** Total OUTRAS OBRIGAÇÕES	23.136.799,84	0,00	0,00	23.136.799,84
	*** Total OBRIGAÇÕES A LONGO PRAZO	28.913.898,24	0,00	1.068,00	28.914.966,24
	*** Total NÃO CIRCULANTE	28.913.898,24	0,00	1.068,00	28.914.966,24
2325	S 24 PATRIMÔNIO LÍQUIDO				
2346	S 24.01 CAPITAL SOCIAL				
2347	S 24.01.001 CAPITAL SUBSCRITO				
	*** Total CAPITAL SUBSCRITO	4.106.514,00	0,00	0,00	4.106.514,00
	*** Total CAPITAL SOCIAL	4.106.514,00	0,00	0,00	4.106.514,00
2513	S 24.13 LUCROS E PREJUÍZOS ACUMULADOS				
2514	S 24.13.001 LUCROS E PREJUÍZOS ACUMULADOS				
	*** Total LUCROS E PREJUÍZOS ACUMULADOS	(788.069,32)	0,00	0,00	(788.069,32)
403	S 24.13.003 RESULTADO DO EXERCÍCIO				
	*** Total RESULTADO DO EXERCÍCIO	480.531,74	480.531,74	689.637,99	689.637,99
	*** Total LUCROS E PREJUÍZOS ACUMULADOS	(307.537,58)	480.531,74	689.637,99	(98.431,33)
	*** Total PATRIMÔNIO LÍQUIDO	3.768.976,42	480.531,74	689.637,99	4.008.082,67
	*** Total PASSIVO	53.735.412,98	3.580.853,32	6.795.726,28	56.980.288,94

Jaime Regina Grasso  
CPF 248.851.799-91

ANDRÉ GIOVANE TAVARES  
Técnico em Contabilidade  
CRC/SC 30538/O-3



**BALANCETE**  
Valores expressos em Reais (R\$)

Conta	S Classificação	Saldo Ant.	Débito	Crédito	Saldo
200	S 4 RECEITAS				
201	S 41 RECEITAS OPERACIONAIS				
202	S 4.1.01 RECEITA BRUTA DE VENDAS E SERVIÇOS				
203	S 4.1.01.001 VENDAS DE PRODUTOS				
204	S 4.1.01.001.001 VENDAS MERCADO INTERNO				
	*** Total VENDAS MERCADO INTERNO	9.831.009,40	0,00	3.427.007,21	13.258.616,61
	*** Total VENDAS DE PRODUTOS	9.831.009,40	0,00	3.427.007,21	13.258.616,61
205	S 4.1.01.003 VENDAS DE MERCADORIAS				
203	S 4.1.01.003.001 VENDAS MERCADO INTERNO				
	*** Total VENDAS MERCADO INTERNO	517.566,59	0,00	37.085,52	554.652,11
	*** Total VENDAS DE MERCADORIAS	517.566,59	0,00	37.085,52	554.652,11
	*** Total RECEITA BRUTA DE VENDAS E SERVIÇOS	10.348.575,99	0,00	3.464.092,73	13.813.268,72
279	S 4.1.03 (-) DEDUÇÕES DA RECEITA BRUTA				
271	S 4.1.03.001 (-) CANCELAMENTOS E DEVOLUÇÕES				
	*** Total (-) CANCELAMENTOS E DEVOLUÇÕES	(286.096,67)	18.866,58	0,00	(275.563,25)
285	S 4.1.03.005 (-) IMPOSTOS INCIDENTES SOBRE VENDAS E SERVIÇOS				
	*** Total (-) IMPOSTOS INCIDENTES SOBRE VENDAS E SERVIÇOS	(1.979.585,97)	654.652,72	1.417,17	(2.632.781,52)
	*** Total (-) DEDUÇÕES DA RECEITA BRUTA	(2.265.682,64)	673.519,30	1.417,17	(2.908.344,77)
286	S 4.1.05 OUTRAS RECEITAS OPERACIONAIS				
287	S 4.1.05.001 RECEITAS FINANCEIRAS				
	*** Total RECEITAS FINANCEIRAS	21.993,89	0,00	0,94	21.994,83
284	S 4.1.05.003 RECEITAS OPERACIONAIS DIVERSAS				
	*** Total RECEITAS OPERACIONAIS DIVERSAS	11.391,00	0,00	4.050,00	15.441,00
502	S 4.1.05.004 OUTRAS RECEITAS				
	*** Total OUTRAS RECEITAS	507.802,90	0,00	192.654,91	700.457,81
	*** Total OUTRAS RECEITAS OPERACIONAIS	541.786,79	0,00	196.705,85	737.492,64
	*** Total RECEITAS OPERACIONAIS	8.653.120,14	673.519,30	3.662.815,75	11.642.405,59
	*** Total RECEITAS	8.653.120,14	673.519,30	3.662.815,75	11.642.405,59

**BALANCETE**  
Valores expressos em Reais (R\$)

Conta	S Classificação	Saldo Ant	Débito	Crédito	Saldo
300	S 5 CUSTOS E DESPESAS				
301	S 51 CUSTO PRODUTOS MERCADORIAS E SERVIÇOS				
302	S 5.1.03 CUSTO DAS MERCADORIAS VENDIDAS				
303	S 5.1.05 CUSTO DOS SERVIÇOS PRESTADOS				
304	S 5.1.05.001 CUSTO DOS SERVIÇOS PRESTADOS				
	*** Total CUSTO DOS SERVIÇOS PRESTADOS	300,00	176,50	0,00	536,50
	*** Total CUSTO DOS SERVIÇOS PRESTADOS	300,00	176,50	0,00	536,50
	*** Total CUSTO PRODUTOS MERCADORIAS E SERVIÇOS	102.156,68	85.799,67	11.753,96	70.402,99
306	S 53 CUSTOS DE PRODUÇÃO INDUSTRIAL				
307	S 53.01 CUSTOS DIRETOS DE PRODUÇÃO INDUSTRIAL				
308	S 53.01.001 MATERIAL APLICADO				
	*** Total MATERIAL APLICADO	3.209.296,26	1.392.905,96	346.119,56	4.256.082,66
3120	S 53.01.003 MÃO-DE-OBRA DIRETA				
	*** Total MÃO-DE-OBRA DIRETA	503.624,33	141.718,35	2.081,58	703.261,10
3168	S 53.01.005 GASTOS GERAIS				
	*** Total GASTOS GERAIS	30.029,14	19.796,88	0,00	49.816,02
	*** Total CUSTOS DIRETOS DE PRODUÇÃO INDUSTRIAL	3.802.949,73	1.554.411,19	348.201,14	5.000.199,78
3192	S 53.03 CUSTOS INDIRETOS DA PRODUÇÃO INDUSTRIAL				
3193	S 53.03.001 MÃO-DE-OBRA INDIRETA				
	*** Total MÃO-DE-OBRA INDIRETA	172.739,55	59.406,26	120,67	232.025,14
3241	S 53.03.003 MATERIAL DE CONSUMO INDIRETO				
	*** Total MATERIAL DE CONSUMO INDIRETO	15,70	0,00	0,00	15,70
3465	S 53.03.005 MATERIAIS DE MANUTENÇÃO E REPARO				
	*** Total MATERIAIS DE MANUTENÇÃO E REPARO	10.457,05	4.409,00	0,00	14.866,05
3492	S 53.03.007 UTILIDADES E SERVIÇOS				
	*** Total UTILIDADES E SERVIÇOS	153.313,06	72.464,17	0,00	225.777,23
3572	S 53.03.013 DESPESAS GERAIS				
	*** Total DESPESAS GERAIS	1.205.682,66	389.556,12	12.000,00	1.983.238,78

**BALANCETE**  
Valores expressos em Reais (R\$)

Conta	S Classificação	Saldo Ant	Débito	Crédito	Saldo
	*** Total CUSTOS INDIRETOS DA PRODUÇÃO INDUSTRIAL	1.542.208,02	925.836,98	12.120,67	2.055.922,90
	*** Total CUSTOS DE PRODUÇÃO INDUSTRIAL	5.345.157,75	2.080.246,74	360.321,81	7.065.082,68
401	S 57 DESPESAS OPERACIONAIS				
402	S 57.01 DESPESAS COM VENDAS				
406	S 57.01.003 COMISSÕES SOBRE VENDAS				
	*** Total COMISSÕES SOBRE VENDAS	462.653,85	298.716,97	30.768,87	690.601,95
408	S 57.01.005 PROPAGANDA E PUBLICIDADE				
	*** Total PROPAGANDA E PUBLICIDADE	312.929,13	25.668,32	0,00	338.597,45
429	S 57.01.007 DESPESAS GERAIS				
	*** Total DESPESAS GERAIS	131.601,92	62.543,10	0,00	194.145,02
	*** Total DESPESAS COM VENDAS	907.184,90	346.928,39	30.768,87	1.223.344,42
426	S 57.02 DESPESAS ADMINISTRATIVAS				
427	S 57.02.001 DESPESAS COM PESSOAL				
	*** Total DESPESAS COM PESSOAL	4.290,67	66.019,80	54,00	70.256,47
475	S 57.02.003 PROPAGANDA E PUBLICIDADE				
	*** Total PROPAGANDA E PUBLICIDADE	29.319,00	38.908,99	0,00	67.827,99
404	S 57.02.005 VIAGENS E REPRESENTAÇÕES				
	*** Total VIAGENS E REPRESENTAÇÕES	21.821,64	12.883,45	0,00	34.705,09
429	S 57.02.007 OCUPAÇÃO				
	*** Total OCUPAÇÃO	82.333,33	0,00	0,00	82.333,33
482	S 57.02.009 DEPRECIACÕES E AMORTIZACÕES				
	*** Total DEPRECIACÕES E AMORTIZACÕES	802.004,30	69.906,14	0,00	171.910,44
445	S 57.02.011 UTILIDADES E SERVIÇOS				
	*** Total UTILIDADES E SERVIÇOS	44,71	0,00	0,00	44,71
494	S 57.02.013 DESPESAS COM VEÍCULOS				
	*** Total DESPESAS COM VEÍCULOS	1.234,05	1.609,00	0,00	2.843,05
451	S 57.02.015 DESPESAS GERAIS				
	*** Total DESPESAS GERAIS	697.627,22	143.196,29	0,00	840.813,51
	*** Total DESPESAS ADMINISTRATIVAS	938.674,92	332.115,67	54,00	1.270.734,99
464	S 57.09 DESPESAS TRIBUTÁRIAS				
465	S 57.09.001 CONTRIBUIÇÕES IMPOSTOS E TAXAS				
	*** Total CONTRIBUIÇÕES IMPOSTOS E TAXAS	563.170,57	78.754,24	2,90	641.922,31

**BALANCETE**  
Valores expressos em Reais (R\$)

Conta	S Classificação	Saldo Ant	Débito	Crédito	Saldo
	*** Total DESPESAS TRIBUTÁRIAS	563.170,97	78.754,24	2,50	641.922,31
405	S 5.7.11 DESPESAS FINANCEIRAS				
406	S 5.7.11.001 DESPESAS GERAIS				
	*** Total DESPESAS GERAIS	346.243,58	333.690,60	0,00	679.934,18
	*** Total DESPESAS FINANCEIRAS	346.243,58	333.690,60	0,00	679.934,18
	*** Total DESPESAS OPERACIONAIS	2.755.273,97	1.091.486,90	30.825,37	3.815.935,50
4732	S 5.9 OUTROS CUSTOS/DESPESAS OPERACIONAIS				
4733	S 5.9.01 OUTROS RESULTADOS OPERACIONAIS				
4788	S 5.9.01.003 CUSTOS				
	*** Total CUSTOS	0,00	1.358,03	0,00	1.358,03
	*** Total OUTROS RESULTADOS OPERACIONAIS	0,00	1.358,03	0,00	1.358,03
	*** Total OUTROS CUSTOS/DESPESAS OPERACIONAIS	0,00	1.358,03	0,00	1.358,03
	*** Total CUSTOS E DESPESAS	8.202.588,40	3.228.891,34	58.701,14	10.952.778,60

  
Jaime Romarjane Grasso  
CPF 249.051.799-91

  
ANDRÉ GIOVANE TAVARES  
Técnico em Contabilidade  
CRC/SC 30538/O-3

**BALANCETE**  
Valores expressos em Reais (R\$)

Conta	S Classificação	Saldo Ant	Débito	Crédito	Saldo
400	S 6 RESULTADO				
401	S 61 RESULTADO				
402	S 6101 RESULTADO DO EXERCÍCIO				
403	S 610101 RESULTADO DO EXERCÍCIO				
	*** Total RESULTADO DO EXERCÍCIO	40.531,74	689.637,99	40.531,74	689.637,99
	*** Total RESULTADO DO EXERCÍCIO	40.531,74	689.637,99	40.531,74	689.637,99
	*** Total RESULTADO	40.531,74	689.637,99	40.531,74	689.637,99
	*** Total RESULTADO	40.531,74	689.637,99	40.531,74	689.637,99

  
Jaime Romegna Grasso  
CPF 249.851.799-91

  
ANDRÉ GIOVANE TAVARES  
Técnico em Contabilidade  
CRC/SC 30538/O-3

**DEMONSTRAÇÃO DO RESULTADO DO EXERCÍCIO**  
Valores expressos em Reais (R\$)

RECEITA OPERACIONAL BRUTA	13.813.268,72
(-) DEDUÇÕES DA RECEITA BRUTA	(2.908.344,77)
VENDAS CANCELADAS	(275.563,25)
IMPOSTOS INCIDENTES SOBRE VENDAS	(2.632.781,52)
(=) RECEITA OPERACIONAL LIQUIDA	10.904.923,95
(-) CUSTO DOS PRODUTOS/MERCADORIAS/SERVICOS	(7.135.485,07)
(=) LUCRO BRUTO	3.769.438,88
(+/-) DESPESAS OPERACIONAIS	(3.078.442,86)
DE VENDAS	(1.223.344,42)
ADMINISTRATIVAS	(1.270.734,59)
DESPESAS FINANCEIRAS	(679.934,18)
(-) RECEITAS FINANCEIRAS	21.594,83
DESPESAS TRIBUTARIAS	(641.922,31)
(-) OUTRAS RECEITAS OPERACIONAIS	715.897,81
(=) LUCRO OPERACIONAL LIQUIDO	690.996,02
OUTROS RESULTADOS OPERACIONAIS	(1.358,03)
OUTRAS DESPESAS OPERACIONAIS	(1.358,03)
RESULTADO ANTES DA CS E IR	689.637,99
(=) LUCRO LIQUIDO DO EXERCICIO	689.637,99

  
Jaime Romagnolo Grasso  
CPF 248.884.799-01

  
ANDRÉ GIOVANE TAVARES  
Técnico em Contabilidade  
CRC/SC 30538/O-3

**BALANCETE**  
Valores expressos em Reais (R\$)

Conta	S Classificação	Saldo Ant	Débito	Crédito	Saldo
1	S 1 ATIVO				
2	S 11 CIRCULANTE				
3	S 1101 DISPONÍVEL				
6	S 110102 DEPÓSITOS BANCÁRIOS A VISTA				
	*** Total DEPÓSITOS BANCÁRIOS A VISTA	4.476,38	0,00	0,00	4.476,38
	*** Total DISPONÍVEL	4.476,38	0,00	0,00	4.476,38
140	S 1102 CLIENTES				
141	S 1102001 DUPLICATAS A RECEBER				
	*** Total DUPLICATAS A RECEBER	1.739.631,65	0,00	0,00	1.739.631,65
5417	S 1102006 CLIENTE DIVERSO MERCADO EXTERNO				
	*** Total CLIENTE DIVERSO MERCADO EXTERNO	0,00	0,00	0,00	0,00
	*** Total CLIENTES	1.739.631,65	0,00	0,00	1.739.631,65
157	S 1104 OUTROS CRÉDITOS				
207	S 1104013 ADIANTAMENTOS A TERCEIROS				
	*** Total ADIANTAMENTOS A TERCEIROS	508.931,72	0,00	0,00	508.931,72
5572	S 1104014 IMPORTAÇÃO				
	*** Total IMPORTAÇÃO	0,00	0,00	0,00	0,00
300	S 1104021 TRIBUTOS A RECUPERAR				
	*** Total TRIBUTOS A RECUPERAR	56.732,28	0,00	0,00	56.732,28
435	S 1104025 CRÉDITOS DIVERSOS				
	*** Total CRÉDITOS DIVERSOS	2.545,40	0,00	0,00	2.545,40
	*** Total OUTROS CRÉDITOS	508.209,40	0,00	0,00	508.209,40
	*** Total CIRCULANTE	2.312.317,43	0,00	0,00	2.312.317,43
590	S 12 NÃO CIRCULANTE				
595	S 1201 REALIZÁVEL A LONGO PRAZO				
596	S 1201007 CRÉDITOS FISCAIS				
	*** Total CRÉDITOS FISCAIS	380.971,35	0,00	0,00	380.971,35
5975	S 1201008 OUTROS CRÉDITOS A RECEBER				
	*** Total OUTROS CRÉDITOS A RECEBER	4.583.899,61	0,00	0,00	4.583.899,61
5977	S 1201009 OUTROS INVESTIMENTOS				
	*** Total OUTROS INVESTIMENTOS	16.518.217,81	0,00	0,00	16.518.217,81

**BALANCETE**  
Valores expressos em Reais (R\$)

Conta	S Classificação	Saldo Ant	Débito	Crédito	Saldo
	*** Total REALIZÁVELA LONGO PRAZO	21.483.048,77	0,00	0,00	21.483.048,77
100	S 1.2.05 IMOBILIZADO				
100	S 1.2.05.001 IMÓVEIS				
	*** Total IMÓVEIS	840.025,17	0,00	0,00	840.025,17
104	S 1.2.05.003 BENS EM OPERAÇÃO				
	*** Total BENS EM OPERAÇÃO	3.317.541,13	0,00	0,00	3.317.541,13
110	S 1.2.05.005 IMOBILIZADO EM ANDAMENTO				
	*** Total IMOBILIZADO EM ANDAMENTO	834.516,99	0,00	0,00	834.516,99
588	S 1.2.05.006 IMOBILIZADO - CUSTO ATRIBUÍDO				
	*** Total IMOBILIZADO - CUSTO ATRIBUÍDO	2.985.181,34	0,00	0,00	2.985.181,34
1136	S 1.2.05.007 (-) DEPRECIAÇÃO / AMORTIZAÇÃO / EXAUSTÃO				
	*** Total (-) DEPRECIAÇÃO / AMORTIZAÇÃO / EXAUSTÃO	(3.731.796,77)	0,00	0,00	(3.731.796,77)
	*** Total IMOBILIZADO	4.245.467,86	0,00	0,00	4.245.467,86
1160	S 1.2.07 INTANGÍVEL				
1161	S 1.2.07.001 CUSTO				
	*** Total CUSTO	38.633,98	0,00	0,00	38.633,98
	*** Total INTANGÍVEL	38.633,98	0,00	0,00	38.633,98
	*** Total NÃO CIRCULANTE	25.767.150,61	0,00	0,00	25.767.150,61
	*** Total ATIVO	25.079.468,04	0,00	0,00	25.079.468,04

  
Jaime Roragny Grasso  
CPF 248.851.799-91

  
ANDRÉ GIOVANE TAVARES  
Técnico em Contabilidade  
CRC/SC 30538/O-3



**BALANCETE**  
Valores expressos em Reais (R\$)

Conta	S Classificação	Saldo Ant	Débito	Crédito	Saldo
130	S 2 PASSIVO				
131	S 2.1 CIRCULANTE				
144	S 2.1.03 FORNECEDORES				
145	S 2.1.03.001 FORNECEDORES NACIONAIS				
	*** Total FORNECEDORES NACIONAIS	443.522,79	0,00	0,00	443.522,79
1517	S 2.1.03.003 FORNECEDORES ESTRANGEIROS				
	*** Total FORNECEDORES ESTRANGEIROS	2.639.039,88	0,00	0,00	2.639.039,88
	*** Total FORNECEDORES	3.082.562,67	0,00	0,00	3.082.562,67
1539	S 2.1.05 OBRIGAÇÕES TRIBUTÁRIAS				
1540	S 2.1.05.001 IMPOSTOS E CONTRIBUIÇÕES A RECOLHER				
	*** Total IMPOSTOS E CONTRIBUIÇÕES A RECOLHER	4.726.767,98	2.552,09	0,00	4.724.215,89
	*** Total OBRIGAÇÕES TRIBUTÁRIAS	4.726.767,98	2.552,09	0,00	4.724.215,89
1632	S 2.1.07 OBRIGAÇÕES TRABALHISTAS E PREVIDENCIÁRIAS				
1633	S 2.1.07.001 OBRIGAÇÕES COM O PESSOAL				
	*** Total OBRIGAÇÕES COM O PESSOAL	156.806,94	0,00	0,00	156.806,94
1688	S 2.1.07.003 OBRIGAÇÕES PREVIDENCIÁRIAS				
	*** Total OBRIGAÇÕES PREVIDENCIÁRIAS	63.909,54	0,00	0,00	63.909,54
	*** Total OBRIGAÇÕES TRABALHISTAS E PREVIDENCIÁRIAS	220.716,48	0,00	0,00	220.716,48
1710	S 2.1.09 OUTRAS OBRIGAÇÕES				
1733	S 2.1.09.003 CONTAS A PAGAR				
	*** Total CONTAS A PAGAR	2.289.648,27	0,00	3.289,06	2.292.937,33
	*** Total OUTRAS OBRIGAÇÕES	2.289.648,27	0,00	3.289,06	2.292.937,33
	*** Total CIRCULANTE	10.319.695,40	2.552,09	3.289,06	10.320.393,37
1920	S 2.2 NÃO CIRCULANTE				
1921	S 2.2.01 OBRIGAÇÕES A LONGO PRAZO				
2064	S 2.2.01.003 OBRIGAÇÕES TRIBUTÁRIAS				
2065	S 2.2.01.003.001 IMPOSTOS E CONTRIBUIÇÕES				
	*** Total IMPOSTOS E CONTRIBUIÇÕES	17.077.526,40	0,00	0,00	17.077.526,40
	*** Total OBRIGAÇÕES TRIBUTÁRIAS	17.077.526,40	0,00	0,00	17.077.526,40

**BALANCETE**  
Valores expressos em Reais (R\$)

Conta	S Classificação	Saldo Ant	Débito	Crédito	Saldo
500	S 2201010 FORNECEDORES A LONGO PRAZO				
	*** Total FORNECEDORES A LONGO PRAZO	1.416.721,00	0,00	0,00	1.416.721,00
2167	S 2201011 OUTRAS OBRIGAÇÕES				
	*** Total OUTRAS OBRIGAÇÕES	42.043.360,00	0,00	0,00	42.043.360,00
	*** Total OBRIGAÇÕES A LONGO PRAZO	60.537.607,40	0,00	0,00	60.537.607,40
5587	S 2204 DIFERIDO				
5588	S 2204001 DIFERIDO				
	*** Total DIFERIDO	1.571.187,11	0,00	0,00	1.571.187,11
	*** Total DIFERIDO	1.571.187,11	0,00	0,00	1.571.187,11
	*** Total NÃO CIRCULANTE	62.108.794,51	0,00	0,00	62.108.794,51
2325	S 24 PATRIMÔNIO LÍQUIDO				
2346	S 2400 CAPITAL SOCIAL				
2347	S 2400001 CAPITAL SUBSCRITO				
	*** Total CAPITAL SUBSCRITO	2.040.000,00	0,00	0,00	2.040.000,00
	*** Total CAPITAL SOCIAL	2.040.000,00	0,00	0,00	2.040.000,00
5595	S 2402 AAP IMOBILIZADO				
5596	S 2402001 AAP - IMOBILIZADO				
	*** Total AAP - IMOBILIZADO	1.970.219,69	0,00	0,00	1.970.219,69
	*** Total AAP IMOBILIZADO	1.970.219,69	0,00	0,00	1.970.219,69
2513	S 2410 LUCROS E PREJUÍZOS ACUMULADOS				
2514	S 2410001 LUCROS E PREJUÍZOS ACUMULADOS				
	*** Total LUCROS E PREJUÍZOS ACUMULADOS	(52.588.129,12)	0,00	0,00	(52.588.129,12)
493	S 2410002 RESULTADO DO EXERCÍCIO				
	*** Total RESULTADO DO EXERCÍCIO	4.228.887,56	4.228.887,56	4.228.189,59	4.228.189,59
	*** Total LUCROS E PREJUÍZOS ACUMULADOS	(48.359.241,56)	4.228.887,56	4.228.189,59	(48.359.241,56)
	*** Total PATRIMÔNIO LÍQUIDO	(44.340.021,87)	4.228.887,56	4.228.189,59	(44.340.021,87)
	*** Total PASSIVO	28.079.468,04	4.231.439,65	4.231.439,65	28.079.468,04

Jaime Regina Grasso  
CPF 248.651.799-91

ANDRÉ GIOVANE TAVARES  
Técnico em Contabilidade  
CRC/SC 30538/O-3

**BALANCETE**  
Valores expressos em Reais (R\$)

Conta	S Classificação	Saldo Ant	Débito	Crédito	Saldo
200	S 4 RECEITAS				
201	S 41 RECEITAS OPERACIONAIS				
286	S 4105 OUTRAS RECEITAS OPERACIONAIS				
502	S 410504 OUTRAS RECEITAS				
	*** Total OUTRAS RECEITAS	9.156.988,26	0,00	0,00	9.156.988,26
	*** Total OUTRAS RECEITAS OPERACIONAIS	9.156.988,26	0,00	0,00	9.156.988,26
	*** Total RECEITAS OPERACIONAIS	9.156.988,26	0,00	0,00	9.156.988,26
	*** Total RECEITAS	9.156.988,26	0,00	0,00	9.156.988,26

**BALANCETE**  
Valores expressos em Reais (R\$)

Conta	S Classificação	Saldo Ant	Débito	Crédito	Saldo
300	S 5 CUSTOS E DESPESAS				
401	S 5.7 DESPESAS OPERACIONAIS				
406	S 5.7.0 DESPESAS ADMINISTRATIVAS				
480	S 5.7.0.07 DESPESAS NÃO DEDUTÍVEIS				
	*** Total DESPESAS NÃO DEDUTÍVEIS	468.114,55	0,00	0,00	468.114,55
	*** Total DESPESAS ADMINISTRATIVAS	468.114,55	0,00	0,00	468.114,55
404	S 5.7.09 DESPESAS TRIBUTÁRIAS				
405	S 5.7.09.01 CONTRIBUIÇÕES IMPOSTOS E TAXAS				
	*** Total CONTRIBUIÇÕES IMPOSTOS E TAXAS	821,36	205,34	0,00	1.026,70
	*** Total DESPESAS TRIBUTÁRIAS	821,36	205,34	0,00	1.026,70
405	S 5.7.11 DESPESAS FINANCEIRAS				
406	S 5.7.11.001 DESPESAS GERAIS				
	*** Total DESPESAS GERAIS	4.489.134,79	492,63	0,00	4.489.627,42
	*** Total DESPESAS FINANCEIRAS	4.489.134,79	492,63	0,00	4.489.627,42
	*** Total DESPESAS OPERACIONAIS	4.928.070,70	697,97	0,00	4.928.768,67
	*** Total CUSTOS E DESPESAS	4.928.070,70	697,97	0,00	4.928.768,67

Jaime Romagna Grasso  
CPF 240.854.799-91

ANDRÉ GIOVANE TAVARES  
Técnico em Contabilidade  
CRC/SC 30538/O-3

**BALANCETE**  
Valores expressos em Reais (R\$)

Conta	S Classificação	Saldo Ant	Débito	Crédito	Saldo
400	S 6 RESULTADO				
401	S 61 RESULTADO				
402	S 6.1.01 RESULTADO DO EXERCÍCIO				
403	S 6.1.01.001 RESULTADO DO EXERCÍCIO				
	*** Total RESULTADO DO EXERCÍCIO	4.228.887,56	4.228.189,99	4.228.887,56	4.228.189,99
	*** Total RESULTADO DO EXERCÍCIO	4.228.887,56	4.228.189,99	4.228.887,56	4.228.189,99
	*** Total RESULTADO	4.228.887,56	4.228.189,99	4.228.887,56	4.228.189,99
	*** Total RESULTADO	4.228.887,56	4.228.189,99	4.228.887,56	4.228.189,99

  
Jaime Romagnolo Grasso  
CPF 240.854.798-91

  
ANDRÉ GIOVANE TAVARES  
Técnico em Contabilidade  
CRC/SP 30538/O-3

**DEMONSTRAÇÃO DO RESULTADO DO EXERCÍCIO**  
Valores expressos em Reais (R\$)

---

(+/-) DESPESAS OPERACIONAIS	4.228.189,59
ADMINISTRATIVAS	(468.114,55)
DESPESAS FINANCEIRAS	(4.459.627,42)
DESPESAS TRIBUTARIAS	(1.026,70)
(-) OUTRAS RECEITAS OPERACIONAIS	9.156.958,26
(=) LUCRO OPERACIONAL LIQUIDO	4.228.189,59
RESULTADO ANTES DA CS E IR	4.228.189,59
(=) LUCRO LIQUIDO DO EXERCICIO	4.228.189,59

  
Jaime Romagnolo Grasso  
CPF 248.654.799-91

  
ANDRÉ GIOVANE TAVARES  
Técnico em Contabilidade  
CRC/SC 30538/O-9

**BALANCETE**  
 Valores expressos em Reais (R\$)

Conta	S Classificação	Saldo Ant	Débito	Crédito	Saldo
1	S 1 ATIVO				
2	S 11 CIRCULANTE				
3	S 11.01 DISPONÍVEL				
6	S 11.01.02 DEPÓSITOS BANCÁRIOS A VISTA				
	*** Total DEPÓSITOS BANCÁRIOS A VISTA	75.302,89	1.427.071,08	1.427.296,09	75.165,88
	*** Total DISPONÍVEL	75.302,89	1.427.071,08	1.427.296,09	75.165,88
140	S 11.02 CLIENTES				
141	S 11.02.001 DUPLICATASA RECEBER				
	*** Total DUPLICATASA RECEBER	10.780.247,30	28.132,74	20.847,13	10.787.532,91
5407	S 11.02.006 CLIENTE DIVERSO MERCADO EXTERNO				
	*** Total CLIENTE DIVERSO MERCADO EXTERNO	0,00	0,00	0,00	0,00
	*** Total CLIENTES	10.780.247,30	28.132,74	20.847,13	10.787.532,91
157	S 11.04 OUTROS CRÉDITOS				
207	S 11.04.013 ADIANTAMENTOSA TERCEIROS				
	*** Total ADIANTAMENTOSA TERCEIROS	12.808.289,94	1.412.663,54	189,60	14.220.763,88
311	S 11.04.015 ADIANTAMENTOSA FUNCIONARIOS				
	*** Total ADIANTAMENTOSA FUNCIONARIOS	0,00	0,00	0,00	0,00
380	S 11.04.021 TRIBUTOSA RECUPERAR				
	*** Total TRIBUTOSA RECUPERAR	1.155.520,64	1.791,01	81,42	1.157.230,23
435	S 11.04.025 CREDITOS DIVERSOS				
	*** Total CREDITOS DIVERSOS	0,00	3.258,19	3.258,19	0,00
	*** Total OUTROS CRÉDITOS	13.963.810,58	1.417.712,74	3.529,21	15.377.994,11
502	S 11.08 ESTOQUES				
503	S 11.08.001 ESTOQUES DIVERSOS				
	*** Total ESTOQUES DIVERSOS	0,00	0,00	0,00	0,00
	*** Total ESTOQUES	0,00	0,00	0,00	0,00
	*** Total CIRCULANTE	24.829.480,77	2.872.916,56	1.451.674,43	26.240.692,90
90	S 12 NÃO CIRCULANTE				
905	S 12.01 REALIZÁVEL A LONGO PRAZO				
906	S 12.01.007 CRÉDITOS FISCAIS				

**BALANCETE**  
Valores expressos em Reais (R\$)

Conta	S Classificação	Saldo Ant	Débito	Crédito	Saldo
	*** Total CRÉDITOS FISCAIS	1.386.785,22	0,00	0,00	1.386.785,22
5875	S 12.01.008 OUTROS CREDITOSA RECEBER				
	*** Total OUTROS CREDITOSA RECEBER	130.341.418,14	0,00	0,00	130.341.418,14
5877	S 12.01.009 OUTROS INVESTIMENTOS				
	*** Total OUTROS INVESTIMENTOS	13.239.910,93	0,00	0,00	13.239.910,93
5615	S 12.01.010 CREDITOS JUNTO A TERCEIROS				
	*** Total CREDITOS JUNTO A TERCEIROS	63.829.000,15	0,00	0,00	63.829.000,15
9639	S 12.01.011 BANCOS				
	*** Total BANCOS	307.919,47	0,00	0,00	307.919,47
5714	S 12.01.012 APLICAÇÕES				
	*** Total APLICACÕES	399.391,09	1.780,98	1.065,80	330.076,27
	*** Total REALIZÁVELA LONGO PRAZO	209.424.485,00	1.780,98	1.065,80	209.425.170,18
	*** Total NÃO CIRCULANTE	209.424.485,00	1.780,98	1.065,80	209.425.170,18
	*** Total ATIVO	234.243.935,77	2.874.667,54	1.452.740,23	235.665.963,09

  
Jaime Remeinha Grasso  
CPF 248.854.799-91

  
ANDRE GIOVANE TAVARES  
Técnico em Contabilidade  
CRC/SC 30538/O-3



**BALANCETE**  
 Valores expressos em Reais (R\$)

Conta	S Classificação	Saldo Ant	Débito	Crédito	Saldo
130	S 2 PASSIVO				
135	S 21 CIRCULANTE				
1352	S 2.1.01 INSTITUIÇÕES FINANCEIRAS				
5401	S 2.1.01.002 ANTECIPACAO E RECEBIVEIS				
	*** Total ANTECIPACAO E RECEBIVEIS	9.437.631,35	50.200,44	1.207.361,04	10.594.791,95
	*** Total INSTITUIÇÕES FINANCEIRAS	9.437.631,35	50.200,44	1.207.361,04	10.594.791,95
144	S 2.1.03 FORNECEDORES				
145	S 2.1.03.001 FORNECEDORES NACIONAIS				
	*** Total FORNECEDORES NACIONAIS	7.457.666,69	1.770,50	23.782,62	7.479.678,81
1517	S 2.1.03.003 FORNECEDORES ESTRANGEIROS				
	*** Total FORNECEDORES ESTRANGEIROS	5.797.005,68	0,00	0,00	5.797.005,68
	*** Total FORNECEDORES	13.254.672,37	1.770,50	23.782,62	13.276.684,49
159	S 2.1.05 OBRIGAÇÕES TRIBUTÁRIAS				
1540	S 2.1.05.001 IMPOSTOS E CONTRIBUIÇÕES A RECOLHER				
	*** Total IMPOSTOS E CONTRIBUIÇÕES A RECOLHER	23.188.337,49	0,00	0,00	23.188.337,49
1579	S 2.1.05.003 TRIBUTOS RETIDOS A RECOLHER				
	*** Total TRIBUTOS RETIDOS A RECOLHER	1,31	0,00	0,00	1,31
	*** Total OBRIGAÇÕES TRIBUTÁRIAS	23.188.338,80	0,00	0,00	23.188.338,80
1632	S 2.1.07 OBRIGAÇÕES TRABALHISTAS E PRVIDENCIÁRIAS				
1633	S 2.1.07.001 OBRIGAÇÕES COM O PESSOAL				
	*** Total OBRIGAÇÕES COM O PESSOAL	3.282.979,51	0,00	0,00	3.282.979,51
1658	S 2.1.07.003 OBRIGAÇÕES PREVIDENCIÁRIAS				
	*** Total OBRIGAÇÕES PREVIDENCIÁRIAS	3.488.846,52	0,00	0,00	3.488.846,52
	*** Total OBRIGAÇÕES TRABALHISTAS E PRVIDENCIÁRIAS	6.771.826,03	0,00	0,00	6.771.826,03
1710	S 2.1.09 OUTRAS OBRIGAÇÕES				
1711	S 2.1.09.001 ADIANTAMENTOS DE CLIENTES				
	*** Total ADIANTAMENTOS DE CLIENTES	4.974.925,53	149,54	138.614,87	5.112.970,86
1733	S 2.1.09.003 CONTAS A PAGAR				
	*** Total CONTAS A PAGAR	32.647.220,42	0,00	3.068,59	32.650.289,01
	*** Total OUTRAS OBRIGAÇÕES	37.622.145,95	149,54	141.683,46	37.763.978,95

**BALANCETE**  
 Valores expressos em Reais (R\$)

Conta	S Classificação	Saldo Ant	Débito	Crédito	Saldo
	*** Total CIRCULANTE	90.274.214,90	52.120,48	1.372.827,12	91.594.901,54
1900	S 22 NÃO CIRCULANTE				
1921	S 22.01 OBRIGAÇÕES A LONGO PRAZO				
1922	S 22.01.001 INSTITUIÇÕES FINANCEIRAS				
1923	S 22.01.001.001 EMPRÉSTIMOS				
	*** Total EMPRÉSTIMOS	73.250.011,91	30.904,87	0,00	73.219.107,04
	*** Total INSTITUIÇÕES FINANCEIRAS	73.250.011,91	30.904,87	0,00	73.219.107,04
2064	S 22.01.003 OBRIGAÇÕES TRIBUTÁRIAS				
2065	S 22.01.003.001 IMPÓSTOS E CONTRIBUIÇÕES				
	*** Total IMPÓSTOS E CONTRIBUIÇÕES	3.204.071,97	0,00	0,00	3.204.071,97
	*** Total OBRIGAÇÕES TRIBUTÁRIAS	3.204.071,97	0,00	0,00	3.204.071,97
2124	S 22.01.007 SÓCIOS E DIRETORES				
	*** Total SÓCIOS E DIRETORES	2.270.656,85	0,00	0,00	2.270.656,85
2167	S 22.01.011 OUTRAS OBRIGAÇÕES				
	*** Total OUTRAS OBRIGAÇÕES	685.831,97	0,00	0,00	685.831,97
	*** Total OBRIGAÇÕES A LONGO PRAZO	79.380.872,70	30.904,87	0,00	79.349.967,83
5887	S 22.04 DIFERIDO				
5888	S 22.04.001 DIFERIDO				
	*** Total DIFERIDO	8.803.439,79	0,00	0,00	8.803.439,79
	*** Total DIFERIDO	8.803.439,79	0,00	0,00	8.803.439,79
	*** Total NÃO CIRCULANTE	88.184.012,49	30.904,87	0,00	88.153.107,62
2325	S 24 PATRIMÔNIO LÍQUIDO				
2346	S 24.01 CAPITAL SOCIAL				
2347	S 24.01.001 CAPITAL SUBSCRITO				
	*** Total CAPITAL SUBSCRITO	93.500.000,00	0,00	0,00	93.500.000,00
	*** Total CAPITAL SOCIAL	93.500.000,00	0,00	0,00	93.500.000,00
2485	S 24.09 RESERVAS DE LUCROS				
	*** Total RESERVAS DE LUCROS	7.880.012,45	0,00	0,00	7.880.012,45
2503	S 24.03 LUCROS E PREJUÍZOS ACUMULADOS				
2514	S 24.03.001 LUCROS E PREJUÍZOS ACUMULADOS				

**BALANCETE**  
Valores expressos em Reais (R\$)

Conta	S Classificação	Saldo Ant	Débito	Crédito	Saldo
	*** Total LUCROS E PREJUÍZOS ACUMULADOS	(48.954.614,54)	0,00	0,00	(48.954.614,54)
403	S 24.13.000 RESULTADO DO EXERCÍCIO				
	*** Total RESULTADO DO EXERCÍCIO	3.360.310,87	3.360.310,87	3.492.436,41	3.492.436,41
	*** Total LUCROS E PREJUÍZOS ACUMULADOS	(45.594.303,67)	3.360.310,87	3.492.436,41	(45.462.178,13)
	*** Total PATRIMÔNIO LÍQUIDO	55.785.708,78	3.360.310,87	3.492.436,41	55.917.834,32
	*** Total PASSIVO	234.243.935,77	3.443.336,22	4.865.263,53	235.665.863,06

  
Jaime Romagnolo Grasso  
CPF 248.861.799-91

  
ANDRÉ GIOVANE TAVARES  
Técnico em Contabilidade  
CRC/SC 30538/O-3

**BALANCETE**  
 Valores expressos em Reais (R\$)

Conta	S Classificação	Saldo Ant	Débito	Crédito	Saldo
2600	S 4 RECEITAS				
2601	S 41 RECEITAS OPERACIONAIS				
2602	S 41.01 RECEITA BRUTA DE VENDAS E SERVIÇOS				
2603	S 41.01.001 VENDAS DE PRODUTOS				
2604	S 41.01.001.001 VENDAS MERCADO INTERNO				
	*** Total VENDAS MERCADO INTERNO	125.010,93	0,00	0,00	125.010,93
	*** Total VENDAS DE PRODUTOS	125.010,93	0,00	0,00	125.010,93
	*** Total RECEITA BRUTA DE VENDAS E SERVIÇOS	125.010,93	0,00	0,00	125.010,93
2770	S 41.01 (-) DEDUÇÕES DA RECEITA BRUTA				
2771	S 41.01.001 (-) CANCELAMENTOS E DEVOLUÇÕES				
	*** Total (-) CANCELAMENTOS E DEVOLUÇÕES	(161.838,20)	19.868,53	0,00	(181.706,73)
2825	S 41.01.005 (-) IMPOSTOS INCIDENTES SOBRE VENDAS E SERVIÇOS				
	*** Total (-) IMPOSTOS INCIDENTES SOBRE VENDAS E SERVIÇOS	(23.939,27)	81,42	0,00	(24.020,69)
	*** Total (-) DEDUÇÕES DA RECEITA BRUTA	(185.777,47)	19.949,95	0,00	(205.727,42)
2886	S 41.05 OUTRAS RECEITAS OPERACIONAIS				
2887	S 41.05.001 RECEITAS FINANCEIRAS				
	*** Total RECEITAS FINANCEIRAS	5.000,15	0,00	1.750,98	6.750,13
2884	S 41.05.003 RECEITAS OPERACIONAIS DIVERSAS				
	*** Total RECEITAS OPERACIONAIS DIVERSAS	5.722.527,80	0,00	0,00	5.722.527,80
5002	S 41.05.004 OUTRAS RECEITAS				
	*** Total OUTRAS RECEITAS	7.314.436,78	0,00	0,00	7.314.436,78
	*** Total OUTRAS RECEITAS OPERACIONAIS	13.041.973,73	0,00	1.750,98	13.043.724,71
	*** Total RECEITAS OPERACIONAIS	12.981.207,19	19.949,95	1.750,98	12.963.008,22
	*** Total RECEITAS	12.981.207,19	19.949,95	1.750,98	12.963.008,22

**BALANCETE**  
 Valores expressos em Reais (R\$)

Conta	S Classificação	Saldo Ant	Débito	Crédito	Saldo
300	S 5 CUSTOS E DESPESAS				
3001	S 5.1 CUSTO PRODUTOS MERCADORIAS E SERVIÇOS				
3029	S 5.103 CUSTO DAS MERCADORIAS VENDIDAS				
3030	S 5.101.001 CUSTO DAS MERCADORIAS VENDIDAS				
	*** Total CUSTO DAS MERCADORIAS VENDIDAS	(9.974,56)	0,00	725,21	(10.999,77)
	*** Total CUSTO DAS MERCADORIAS VENDIDAS	(9.974,56)	0,00	725,21	(10.999,77)
	*** Total CUSTO PRODUTOS MERCADORIAS E SERVIÇOS	(9.974,56)	0,00	725,21	(10.999,77)
3096	S 5.3 CUSTOS DE PRODUÇÃO INDUSTRIAL				
3087	S 5.3.01 CUSTOS DIRETOS DE PRODUÇÃO INDUSTRIAL				
3088	S 5.3.01.001 MATERIAL APLICADO				
	*** Total MATERIAL APLICADO	(18,10)	0,00	0,00	(18,10)
3168	S 5.3.01.005 GASTOS GERAIS				
	*** Total GASTOS GERAIS	49.861,35	0,00	0,00	49.861,35
	*** Total CUSTOS DIRETOS DE PRODUÇÃO INDUSTRIAL	49.745,25	0,00	0,00	49.745,25
3192	S 5.3.03 CUSTOS INDIRETOS DA PRODUÇÃO INDUSTRIAL				
3492	S 5.3.03.007 UTILIDADES E SERVIÇOS				
	*** Total UTILIDADES E SERVIÇOS	2.600,68	921,35	0,00	3.582,03
3572	S 5.3.03.013 DESPESAS GERAIS				
	*** Total DESPESAS GERAIS	2.149,09	936,22	0,00	3.085,31
	*** Total CUSTOS INDIRETOS DA PRODUÇÃO INDUSTRIAL	4.809,77	1.857,57	0,00	6.667,34
	*** Total CUSTOS DE PRODUÇÃO INDUSTRIAL	54.555,02	1.857,57	0,00	56.412,59
4011	S 5.7 DESPESAS OPERACIONAIS				
4012	S 5.7.01 DESPESAS COM VENDAS				
4219	S 5.7.01.017 DESPESAS GERAIS				
	*** Total DESPESAS GERAIS	16.818,64	0,00	0,00	16.818,64
4004	S 5.7.01.021 PERDAS NO RECEBIMENTO DE CRÉDITOS				
	*** Total PERDAS NO RECEBIMENTO DE CRÉDITOS	5.651.966,38	0,00	0,00	5.651.966,38
	*** Total DESPESAS COM VENDAS	5.668.785,02	0,00	0,00	5.668.785,02
4026	S 5.7.03 DESPESAS ADMINISTRATIVAS				

**BALANCETE**  
Valores expressos em Reais (R\$)

Conta	S Classificação	Saldo Ant	Débito	Crédito	Saldo
402	S 5.7.03.09 DEPRECIACÕES E AMORTIZACÕES				
	*** Total DEPRECIACÕES E AMORTIZACÕES	253.190,96	0,00	0,00	253.190,96
401	S 5.7.03.015 DESPESAS GERAIS				
	*** Total DESPESAS GERAIS	8.523,28	148,15	0,00	8.671,43
	*** Total DESPESAS ADMINISTRATIVAS	261.674,14	148,15	0,00	261.822,29
404	S 5.7.09 DESPESAS TRIBUTÁRIAS				
405	S 5.7.09.001 CONTRIBUIÇÕES IMPOSTOS E TAXAS				
	*** Total CONTRIBUIÇÕES IMPOSTOS E TAXAS	1.596.898,18	33.010,44	0,00	1.599.898,62
	*** Total DESPESAS TRIBUTÁRIAS	1.596.898,18	33.010,44	0,00	1.599.898,62
408	S 5.7.11 DESPESAS FINANCEIRAS				
406	S 5.7.11.001 DESPESAS GERAIS				
	*** Total DESPESAS GERAIS	2.088.968,52	66.143,61	290.760,07	1.904.252,06
	*** Total DESPESAS FINANCEIRAS	2.088.968,52	66.143,61	290.760,07	1.904.252,06
	*** Total DESPESAS OPERACIONAIS	9.576.215,86	99.303,20	290.760,07	9.424.798,99
	*** Total CUSTOS E DESPESAS	9.620.896,32	101.108,77	251.485,28	9.470.571,81

  
Jaime Romagnolo Grasso  
CPF 248.651.799-91

  
ANDRE GIOVANE TAVARES  
Técnico em Contabilidade  
CRC/SC 30538/O-3

**BALANCETE**  
Valores expressos em Reais (R\$)

Conta	S Classificação	Saldo Ant	Débito	Crédito	Saldo
400	S 6 RESULTADO				
401	S 61 RESULTADO				
402	S 6.101 RESULTADO DO EXERCÍCIO				
403	S 6.101.001 RESULTADO DO EXERCÍCIO				
	*** Total RESULTADO DO EXERCÍCIO	3.360.310,87	3.492.436,41	3.360.310,87	3.492.436,41
	*** Total RESULTADO DO EXERCÍCIO	3.360.310,87	3.492.436,41	3.360.310,87	3.492.436,41
	*** Total RESULTADO	3.360.310,87	3.492.436,41	3.360.310,87	3.492.436,41
	*** Total RESULTADO	3.360.310,87	3.492.436,41	3.360.310,87	3.492.436,41



Jaime Romagna Grasso  
CPF 248.854.799-91



ANDRÉ GIOVANE TAVARES  
Técnico em Contabilidade  
CRC/SC 30538/O-3

**DEMONSTRAÇÃO DO RESULTADO DO EXERCÍCIO**  
Valores expressos em Reais (R\$)

RECEITA OPERACIONAL BRUTA	125.010,93
(-) DEDUÇÕES DA RECEITA BRUTA	(205.727,42 )
VENDAS CANCELADAS	(181.706,73 )
IMPOSTOS INCIDENTES SOBRE VENDAS	(24.020,69 )
(=) RECEITA OPERACIONAL LIQUIDA	(80.716,49 )
(-) CUSTO DOS PRODUTOS/MERCADORIAS/SERVICOS	(45.812,82 )
(=) PREJUÍZO BRUTO	(126.529,31 )
(+/-) DESPESAS OPERACIONAIS	3.618.965,72
DE VENDAS	(5.668.785,02 )
ADMINISTRATIVAS	(261.823,29 )
DESPESAS FINANCEIRAS	(1.904.252,06 )
(-) RECEITAS FINANCEIRAS	6.760,13
DESPESAS TRIBUTARIAS	(1.589.898,62 )
(-) OUTRAS RECEITAS OPERACIONAIS	13.036.964,58
(=) LUCRO OPERACIONAL LIQUIDO	3.492.436,41
RESULTADO ANTES DA CS E IR	3.492.436,41
(=) LUCRO LIQUIDO DO EXERCICIO	3.492.436,41

  
**Jaime Romagnolo Grasso**  
CPF 248.651.799-91

  
**ANDRÉ GIOVANE TAVARES**  
Técnico em Contabilidade  
CRC/SP 20538/O-3