

RELATÓRIO MENSAL DAS ATIVIDADES (RMA)

Art. 22, II, "c" da Lei 11.101/2005

➤ **Empresa Recuperanda:**

- Indústria e Comércio de Laticínios Fortuna Ltda.

➤ **Autos nº:** 5066349-84.2020.8.24.0023

Dependência ao processo nº 5052498-75.2020.8.24.0023

➤ **Adm. Judicial:** Gladius Consultoria e Gestão Empresarial S/S Ltda

Maio/2021

Sumário

1.	EVENTOS RELEVANTES	2
1.1.	EVENTOS PROCESSUAIS DOS ULTIMOS MESES	2
1.2.	EVENTOS PROCESSUAIS EM ANDAMENTO.....	2
2.	VISÃO GERAL DA RECUPERANDA	2
2.1.	HISTÓRICO DE ATIVIDADES	2
2.2.	SEDE	3
2.3.	ESTRUTURA SOCIETÁRIA.....	3
3.	INFORMAÇÕES OPERACIONAIS.....	3
3.1.	PRODUÇÃO	3
3.2.	RECURSOS HUMANOS (RH).....	4
4.	INFORMAÇÕES FINANCEIRAS	4
4.1.	ANÁLISE DO BALANÇO PATRIMONIAL.....	5
4.2.	RECEITA x CUSTO E DESPESAS x RESULTADO.....	6
4.3.	ÍNDICES DE LIQUIDEZ.....	6
4.3.1.	LIQUIDEZ IMEDIATA	6
4.3.2.	LIQUIDEZ CORRENTE	7
4.3.3.	LIQUIDEZ SECA.....	7
4.3.4.	LIQUIDEZ GERAL.....	8
5.	ENDIVIDAMENTO SUJEITO A RECUPERAÇÃO JUDICIAL.....	8
7.	CONCLUSÃO	9
ANEXO 1	Cronograma do Andamento Processual	10
ANEXO 2	Balancete Contábil	13

1. EVENTOS RELEVANTES

Prezando pela transparência processual, abaixo estão descritos os principais eventos processuais do mês, assim como os eventos processuais que se encontram em andamento. Informações mais detalhadas e completas podem ser obtidas no Cronograma do Andamento Processual (*Anexo 1*), ou diretamente no site desta Administradora Judicial (<http://www.gladiusconsultoria.com.br/processo/industria-e-comercio-de-lactinios-fortuna-ltda-118>).

1.1. EVENTOS PROCESSUAIS DO ÚLTIMO MÊS

Ao decorrer do último mês houve a seguinte movimentação processual:

- Em 01/07/2021 encerrou o prazo para **Objções ao Plano de Recuperação Judicial**;
- Em 14/07/2021 foi publicado o **Edital de Convocação da Assembleia Geral de Credores**, nos seguintes termos e condições:
 - **Primeira Convocação** para o dia 31/08/2021 (terça-feira), às 14:30 horas (horário de Brasília).
 - **Segunda Convocação** para o dia 14/09/2021 (terça-feira), às 14:30 horas (horário de Brasília).
 - **Local:** Plataforma Zoom, disponível no site <https://zoom.us> e Portal de Votação da Gladius Consultoria, disponível em portal.gladiusconsultoria.com.br.

1.2. EVENTOS PROCESSUAIS EM ANDAMENTO

No momento aguarda-se a realização da **Assembleia Geral de Credores** (1º convocação), que irá ocorrer dia **31/08/2021** (terça-feira), às **14:30 horas** (horário de Brasília).

2. VISÃO GERAL DA RECUPERANDA

2.1. HISTÓRICO DE ATIVIDADES

A recuperanda iniciou suas atividades há mais de 22 anos, na cidade de Rio Fortuna, pequena cidade do interior do Estado de Santa Catarina, conhecida pelo destaque no setor leiteiro, desde a produção de leite até o processamento da matéria-prima. Inicialmente, as vendas eram feitas a empresas exclusivamente familiares das cidades de Joinville e Balneário Camboriú. Tamanho foi o sucesso que logo deram início às vendas locais para pizzarias, padarias, supermercados e até mesmo para alguns distribuidores.

Atualmente, possui capacidade de processar 150 mil litros de leite por dia, sendo que seu ponto forte é a produção de queijos e manteigas de altíssima qualidade.

2.2. SEDE

A recuperanda tem sede no seguinte endereço:

- Avenida Sete de Setembro, 1900, Rio Fortuna – Santa Catarina, CEP 88760-000.



2.3. ESTRUTURA SOCIETÁRIA

A empresa Indústria e Comércio de Laticínios Fortuna Ltda, é composta pelo seguinte quadro societário:

INDÚSTRIA E COMÉRCIO DE LACTICÍNIOS FORTUNA LTDA			
SÓCIO	QNTD. DE COTAS	VALOR DAS COTAS	% DO TOTAL
William Marcio Nogueira	20.000	R\$ 20.000	100%
TOTAL	20.000	R\$ 20.000	100%

3. INFORMAÇÕES OPERACIONAIS

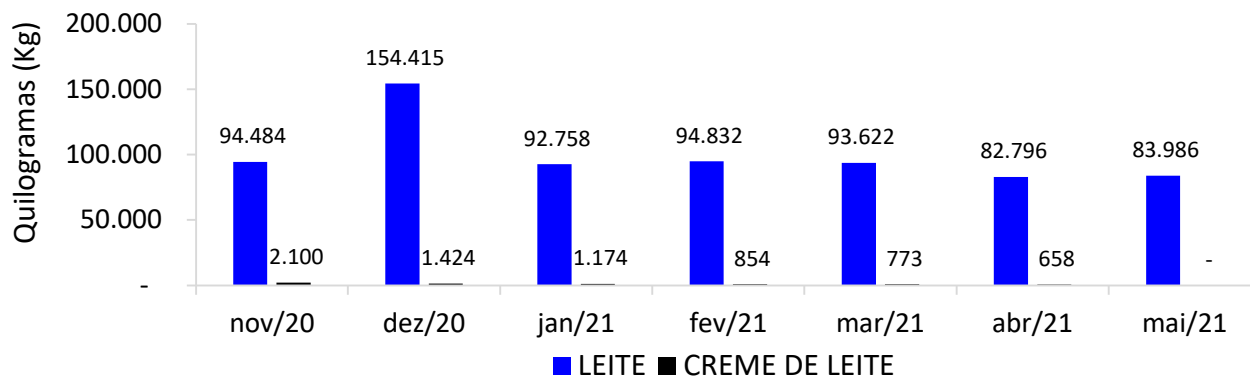
3.1. PRODUÇÃO

A recuperanda é especialista no processamento de leite para produção de queijos tipo Tropical e Mussarela e no processamento de creme de leite para produção de manteiga. A quantidade de cada produto produzida no mês varia de acordo com o estoque, a demanda de mercado e outras variáveis. Então, uma das maneiras de melhor monitorar a atividade produtiva da empresa, seria observando a quantidade de **leite (kg)*** e **creme de leite (kg)** processados por mês, já que são matéria prima base para a produção de queijos e manteiga respectivamente.

*Segundo o INMETRO, 1 kg de leite corresponde a 0,971345 litros de leite.

No mês de **Mai/2021** a empresa processou **83.986 kg de leite** e **nada de creme de leite**, aumento e redução de 1,4% e 100% respectivamente.

Quantidade de Matéria-Prima Processada

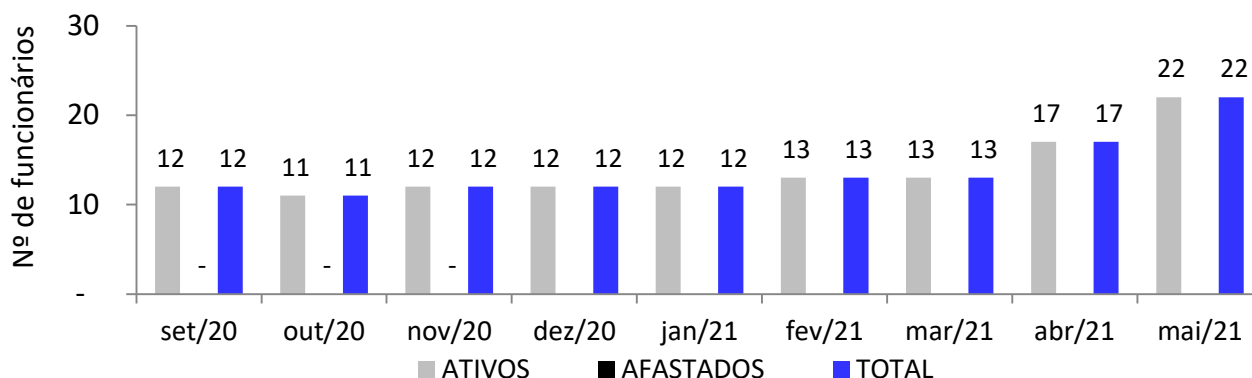


3.2. RECURSOS HUMANOS (RH)

A necessidade de funcionários para a empresa é, sem dúvida, indispensável para seu funcionamento e geração de riquezas, onde acaba sendo uma via de mão dupla: a organização auxilia na economia gerando empregos e os funcionários auxiliam esta a atingir seus objetivos.

No mês de **Mai/2021**, a empresa possuía um total de **22 funcionários ativos** e **nenhum afastado**. Os colaboradores estão distribuídos nos seguintes cargos: assistente administrativo, supervisor financeiro, auxiliar de produção, caldeiros, queijeiro, auxiliar de laboratório, controle de qualidade e serviços gerais.

Quadro de Funcionários



4. INFORMAÇÕES FINANCEIRAS

As informações utilizadas neste tópico foram obtidas diretamente dos documentos trazidos pela recuperanda, que remete os balancetes mensalmente assinado pelo contador e também pelo procurador da mesma.

4.1. ANÁLISE DO BALANÇO PATRIMONIAL

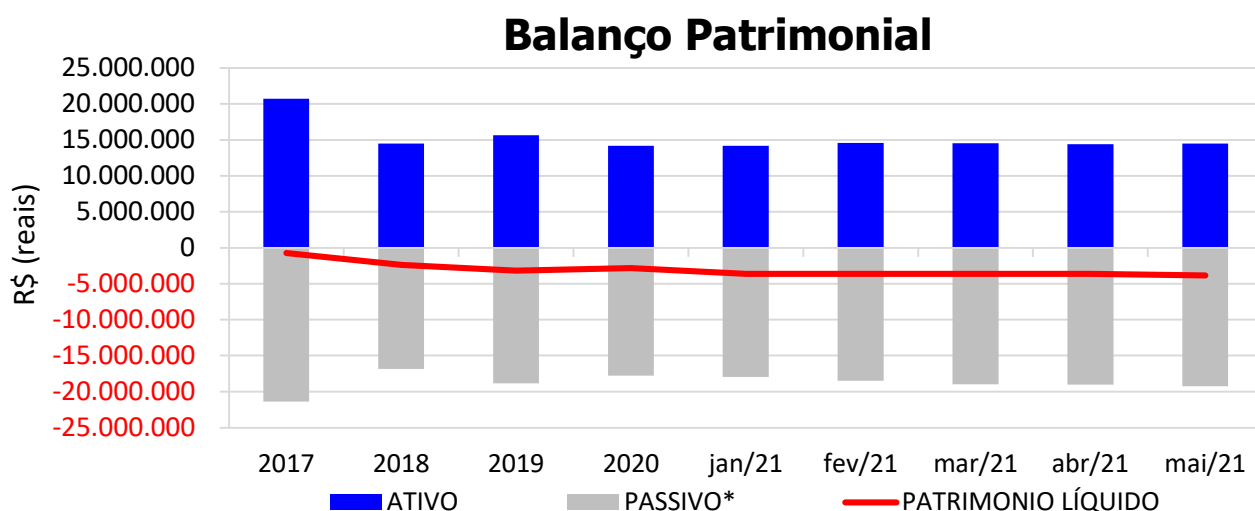
O balanço patrimonial é a posição da empresa em um determinado momento, sendo composto pelo ativo, passivo e patrimônio líquido. O ativo demonstra onde a empresa aplicou seus recursos, ou seja, quais são seus bens e direitos. O passivo representa de onde vieram estes recursos e quais suas obrigações. Já o patrimônio líquido representa a parte da empresa pertencente aos sócios, geralmente sendo representado por investimentos e lucros gerados na atividade.

Para fins de facilitar a análise gráfica, o patrimônio líquido não foi considerado no valor do passivo, sendo demonstrado separadamente, como é possível observar no gráfico abaixo.

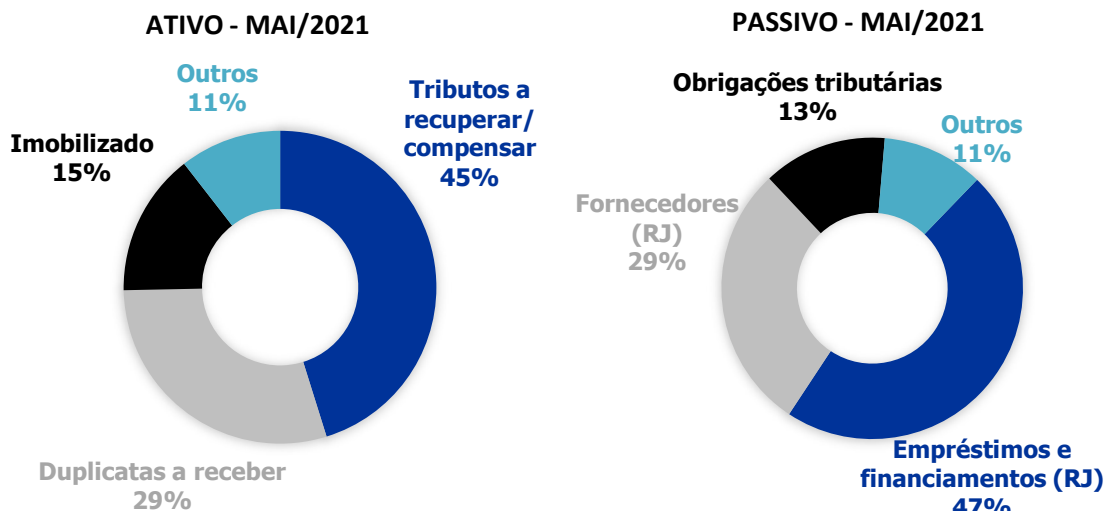
O Balanço Patrimonial da empresa sofreu mudanças mais relevantes entre os anos de 2017 e 2020, quando o ATIVO reduziu 32% e o patrimônio líquido passou de R\$ 699.995 negativo para R\$ 3.623.427 negativo.

No mês de **Mai/2021**, o balanço patrimonial não sofreu relevantes modificações quando comparado ao mês anterior. Entretanto, nota-se maior estabilidade do ativo, e menor estabilidade do passivo, que aumenta levemente ao longo dos últimos meses, impactando negativamente ainda que em menor grau, o Patrimônio Líquido.

Neste mês, o **ATIVO** da recuperanda somou **R\$ 14.482.622**, sendo composto principalmente por: Tributos a recuperar/compensar (45%), Duplicatas a receber (29%), Imobilizado (15%) e Outros (11%). Já o **PASSIVO**, somou **R\$ 19.266.117**, sendo composto principalmente por: Empréstimos e financiamentos (RJ) (47%), Fornecedores (RJ) (29%), Obrigações tributárias (13%) e Outros (11%).

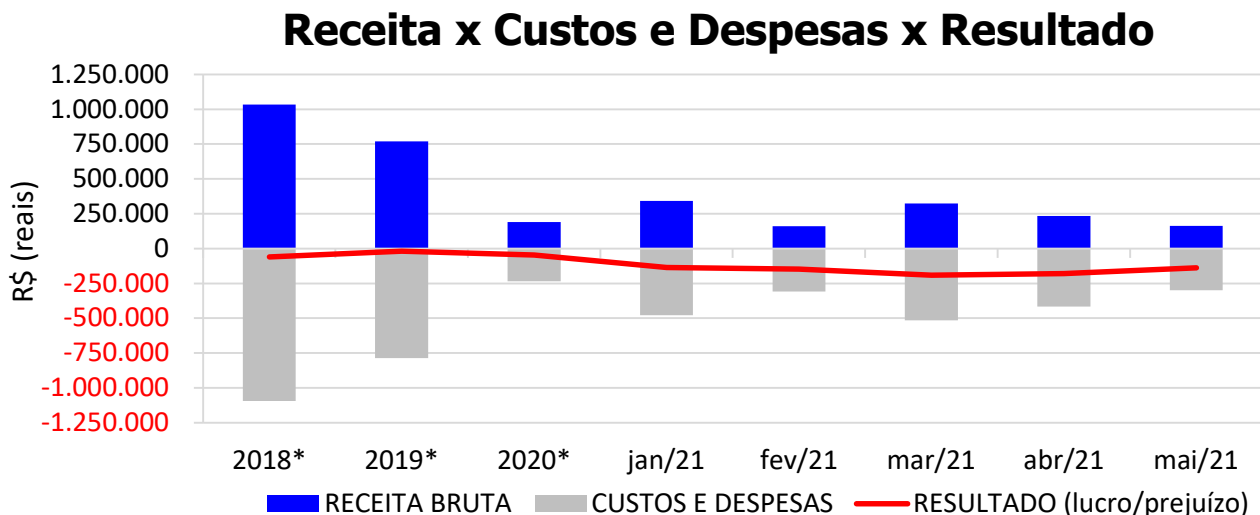


* O valor do patrimônio líquido não está incluso no valor do passivo.



4.2. RECEITA x CUSTO E DESPESAS x RESULTADO

Observa-se que os custos e despesas possuem variação muito próxima à variação da receita. No mês de **Maio/2021** a empresa apresentou **receita bruta** de **R\$ 161.819**, redução de 31% em relação ao mês anterior. Entretanto, apresentou prejuízo de R\$ 138.242.



* Valor mensal médio do ano referência.

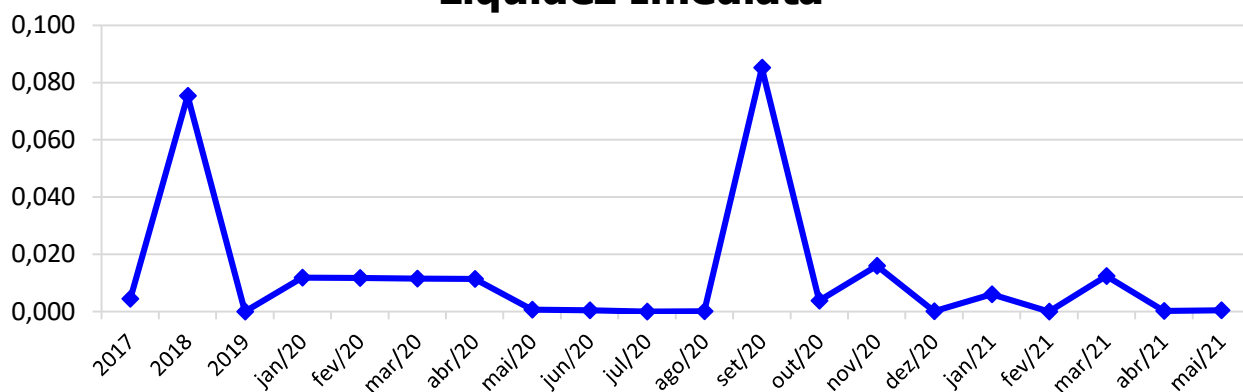
4.3. ÍNDICES DE LIQUIDEZ

4.3.1. LIQUIDEZ IMEDIATA

O índice de liquidez imediata é o quociente que compara o *Disponível* e o *Passivo Circulante* ou *Obrigações de Curto Prazo*. Ou seja, quanto das obrigações de até 12 meses a empresa

consegue liquidar com os recursos que ela consegue transformar em dinheiro imediatamente para cada R\$ 1,00 de obrigação.

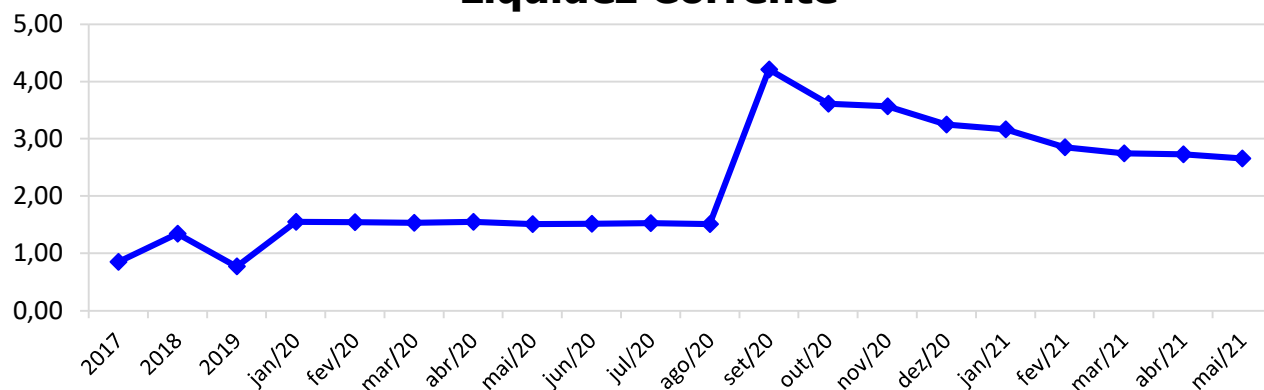
Liquidez Imediata



4.3.2. LIQUIDEZ CORRENTE

O índice de liquidez corrente é o comparativo entre o *Ativo Circulante* e o *Passivo Circulante*. Ou seja, quanto das disponibilidades, bens ou direitos que a empresa possui de curto prazo para quitar com suas obrigações, também do curto prazo de até 12 meses, para cada R\$ 1,00 devido.

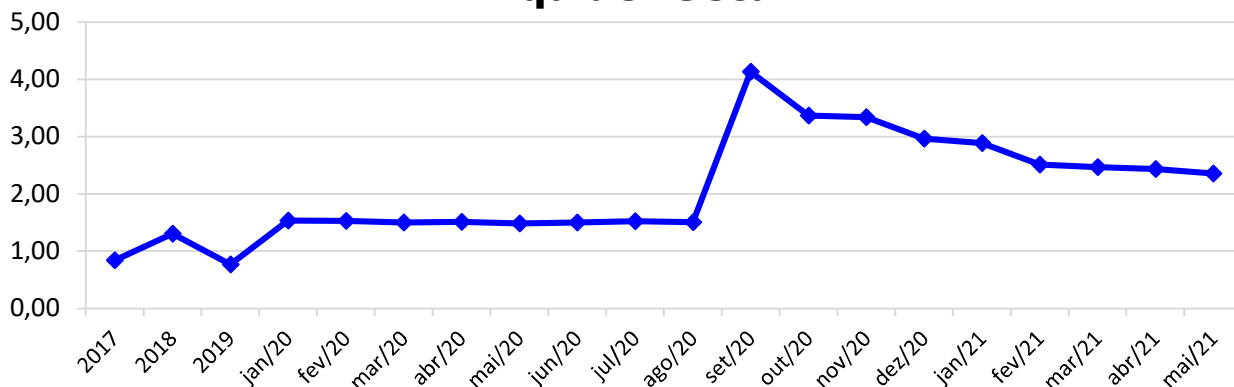
Liquidez Corrente



4.3.3. LIQUIDEZ SECA

O índice de liquidez seca mostra a posição da empresa caso necessite utilizar todo seu *Ativo Circulante*, com exclusão da conta de *Estoques*, uma vez que este não tem uma data definida para sua transformação em dinheiro, para quitar seu *Passivo Circulante* ou *Obrigações de Curto Prazo*.

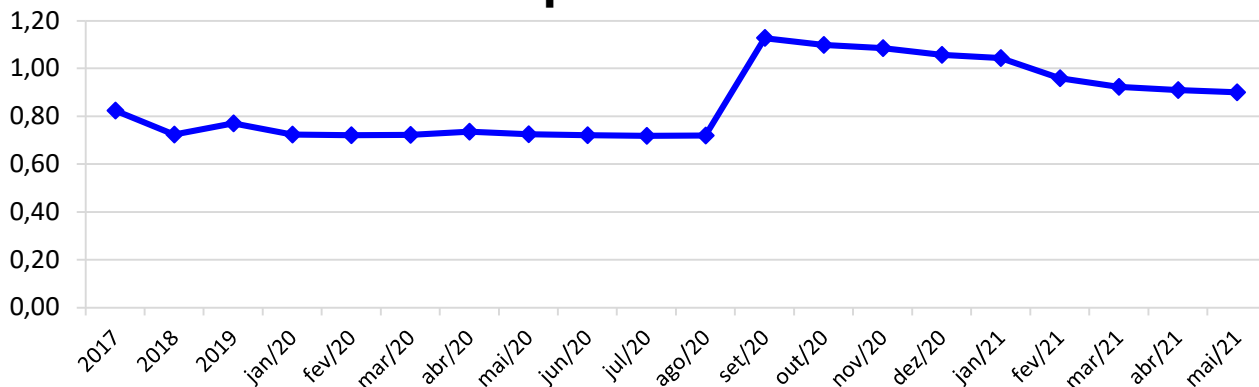
Liquidez Seca



4.3.4. LIQUIDEZ GERAL

O índice de liquidez geral difere-se dos outros índices de liquidez, pois é o confronto entre o *Exigível Total* e o *Realizável Total* da empresa. Ele indica o quanto a empresa conseguirá honrar com seus compromissos de curto e longo prazo, contando com todos seus bens e direitos de curto e longo prazo também. Ou seja, quanto ela possui em bens e direitos para cumprir com cada R\$ 1,00 de dívida no curto e longo prazo.

Liquidez Geral



5. ENDIVIDAMENTO SUJEITO A RECUPERAÇÃO JUDICIAL

A recuperanda juntou aos autos a **Relação de Credores** (*Evento 8, OUT 2*), de acordo com **art. 51, III, da Lei 11.101/2005**.

Após a análise das habilitações e impugnações administrativas, esta administração judicial apresentou no dia 25/02/2021 a **Relação de Credores do Administrador Judicial** (*Evento 134*) conforme o **art. 7º, § 2º da Lei 11.101/2005**, a qual pode também ser encontrada no site desta administradora judicial.

Informamos que o total habilitado na recuperação da empresa encontra-se conforme descrito abaixo:

ENDIVIDAMENTO TOTAL DA RECUPERAÇÃO JUDICIAL LACTICÍNIO FORTUNA		
NATUREZA DO CRÉDITO	VALOR HABILITADO	% DO VALOR TOTAL
CLASSE I - CREDORES TRABALHISTAS	R\$ 642.504,95	7,6%
CLASSE III - CREDORES QUIROGRAFÁRIOS (FINANCEIROS)	R\$ -	0,0%
CLASSE III - CREDORES QUIROGRAFÁRIOS (FORNECEDORES)	R\$ 7.703.240,96	91,6%
CLASSE IV - CREDORES ME OU EPP	R\$ 61.217,48	0,7%
TOTAL: R\$ 8.406.963,39		100%

6. PLANO DE RECUPERAÇÃO JUDICIAL

Em cumprimento ao **art. 53 da Lei 11.101/2005**, o **Plano de Recuperação Judicial foi apresentado** pela recuperanda no dia 22/01/2021 (*Evento 102, OUT2*), podendo também ser encontrado no site desta administradora judicial.

Esta administradora judicial em cumprimento ao **art. 22, II, "h" da Lei 11.101/2005**, apresentou no dia 26/02/2021 o **Relatório do Plano de Recuperação Judicial (Evento 136)**, o qual também pode ser encontrado no site da administradora judicial.

7. CONCLUSÃO

As informações aqui reproduzidas foram trazidas por relatórios da recuperanda, em seus respectivos setores.

Eventuais dúvidas sobre as informações e análises contidas neste relatório, poderão ser encaminhadas para o e-mail contato@gladiusconsultoria.com.br.

Braço do Norte – SC, 19 de julho de 2021.



GLADIUS CONSULTORIA E GESTÃO EMPRESARIAL S/S LTDA
Agenor Daufenbach Júnior
Adm. Judicial CRA/SC 6410 – OAB/SC 32.401

ANEXO 1

Cronograma do Andamento Processual



INDÚSTRIA E COMÉRCIO DE LACTICÍNIOS FORTUNA LTDA

Última
atualização:
15/07/2021

EVENTOS CONCLUÍDOS	EVENTOS EM PAUSA/ETAPA ATUAL	EVENTOS NÃO CONCLUÍDOS			
DATA	EVENTO/ETAPA	INFORMAÇÕES	EVENTO	LEI Nº 11.101/2005	
28/09/2020	Distribuição	28/09/2020	1	Art. 48 e 51	
	Processo	5004378-40.2020.8.24.0010 (eproc)			
	Vara	2ª Vara Cível			
	Comarca	Braço do Norte			
	Juiz	Dr. Guilherme Costa Cesconetto			
17/11/2020	Decisão de Deferimento/Processamento		38	Art. 52	
23/11/2020	Publicação da Decisão de Deferimento	DJSC 3434, de 23/11/2020	57	Art. 52, § 1º, I	
06/10/2020	Relação de Credores da Recuperanda	Evento 8 - OUT2	8	Art. 51, III	
23/11/2020	Publicação da Relação de Credores da Recuperanda no DJSC	DJSC 3434, de 23/11/2020	57	Art. 52, § 1º, II	
18/11/2020	Termo de Compromisso do Administrador Judicial		53	Art. 33 e Art. 52, I	
21/11/2020	Comunicado aos Credores	Via carta	nihil	Art. 22, I, a	
09/12/2020	Habilitações/Impugnações Administrativas (Prazos) - Ao Administrador Judicial	Prazo: 09/12/2020	nihil	Art. 7º, § 1º	
22/01/2021	Apresentação do Plano de Recuperação Judicial	Prazo: 25/01/2021	102	Art. 53	
26/02/2021	Relatório sobre o Plano de Recuperação Judicial		136	Art. 22, II, h	
31/05/2021	Publicação do Plano de Recuperação Judicial no DJSC	DJSC n. 3550, p. 32	209	Art. 53, Parágrafo Único	
25/02/2021	Relação de Credores do Administrador Judicial		134	Art. 7º, § 2º	
29/03/2021	Publicação da Relação de Credores do Administrador Judicial no DJSC	DJSC 3507, de 29/03/2021		Art. 7º, § 2º	
14/04/2021	Habilitações/Impugnações Judiciais (Prazo de 10 dias)	Prazo: 14/04/2021	nihil	Art. 8º	
01/07/2021	Objecções ao Plano de Recuperação Judicial (Prazo de 30 dias)	Prazo: 01/07/2021	nihil	Art. 53, Parágrafo Único e Art. 55	
nihil	Ausência de Objecções ao Plano de Recuperação Judicial		nihil	Art. 55	
14/07/2021	Publicação do Edital de Convocação da Assembleia Geral de Credores		243	Art. 36 e Art. 56	



	Assembleia Geral de Credores - 1ª Convocação	31/08/2021, às 14:30h		Art. 36 e Art. 56
	Ata da Assembleia Geral de Credores e Lista de Presença - 1ª Convocação			Art. 37
	Assembleia Geral de Credores - 2ª Convocação (se houver)	14/09/2021, às 14:30h		Art. 36 e Art. 56
	Ata da Assembleia Geral de Credores e Lista de Presença - 2ª Convocação (se houver)			Art. 37
	Aditamento do Plano de Recuperação Judicial (se houver)			Art. 56, § 3º
	Aprovação do Plano de Recuperação Judicial			Art. 56, § 2º
	Sentença de Concessão da Recuperação Judicial e Homologatória do Plano			Art. 58
	Publicação da Sentença de Concessão e Homologação no DJSC			Art. 58
	Homologação do Quadro Geral de Credores (QGC)			
Distribuição	Incidentes Processuais	Andamento Atual		
10/05/2021	5002279-63.2021.8.24.0010	Aguardando decisão	nihil	Art. 18
10/05/2021	5002281-33.2021.8.24.0010	Aguardando decisão		
10/05/2021	5002277-93.2021.8.24.0010	Aguardando decisão		
10/05/2021	5002280-48.2021.8.24.0010	Aguardando decisão		
28/04/2021	5002073-49.2021.8.24.0010	Aguardando decisão		
22/04/2021	5001964-35.2021.8.24.0010	Aguardando decisão		
16/04/2021	5001859-58.2021.8.24.0010	Aguardando decisão		
16/04/2021	5001862-13.2021.8.24.0010	Aguardando decisão		
15/04/2021	5001835-30.2021.8.24.0010	Aguardando decisão		
15/04/2021	5001836-15.2021.8.24.0010	Aguardando decisão		
07/04/2021	5001693-26.2021.8.24.0010	Aguardando decisão		
07/04/2021	5001696-78.2021.8.24.0010	Aguardando decisão		
07/04/2021	5001689-86.2021.8.24.0010	Aguardando decisão		
07/04/2021	5001691-56.2021.8.24.0010	Aguardando decisão		
07/04/2021	5001688-04.2021.8.24.0010	Aguardando decisão		
	Pedido para Encerramento da Recuperação Judicial, por cumprimento			
	Término do Prazo da Recuperação Judicial - Cumprimento das Obrigações			Art. 61
	Sentença de Encerramento da Recuperação Judicial - Cumprimento das Obrigações			Art. 63



Gladius
CONSULTORIA
CRA/SC 1025-J



ANEXO 2

Balancete Contábil

BALANCETE

Código	Classificação	Descrição da conta	Saldo Anterior	Débito	Crédito	Saldo Atual
1	1	ATIVO				
2	1.1	ATIVO CIRCULANTE	12.274.433,41D	380.986,53	314.077,65	12.341.342,29D
3	1.1.1	DISPONÍVEL	942,79D	196.819,22	195.682,39	2.079,62D
4	1.1.10.1	CAIXA	942,79D	196.819,22	195.682,39	2.079,62D
5	1.1.10.100.1	CAIXA GERAL	942,79D	196.819,22	195.682,39	2.079,62D
12	1.1.2	CLIENTES	4.272.097,49D	387,40	387,40	4.272.097,49D
13	1.1.20.1	DUPLICATAS A RECEBER	4.272.097,49D	387,40	387,40	4.272.097,49D
2110175	1.1.20.100.01	CLIENTES DIVERSOS	0,00	387,40	387,40	0,00
549	1.1.20.100.10	PRINCIPE DOS QUEIJOS LTDA	4.728.939,24D	0,00	0,00	4.728.939,24D
1210301	1.1.20.100.13	PCLD - PERDAS CREDITOS LIQ DUVIDOSA	456.841,75C	0,00	0,00	456.841,75C
18	1.1.3	OUTROS CRÉDITOS	6.683.846,66D	12.823,47	35.000,00	6.661.670,13D
23	1.1.30.5	ADIANTAMENTOS A FORNECEDORES	140.000,73D	8.733,47	35.000,00	113.734,20D
2110287	1.1.30.500.001	ADIANTAMENTO A FORNECEDORES	140.000,73D	8.733,47	35.000,00	113.734,20D
28	1.1.30.8	TRIBUTOS A RECUPERAR/COMPENSAR	6.543.845,93D	4.090,00	0,00	6.547.935,93D
30	1.1.30.800.2	ICMS A RECUPERAR	0,00	4.090,00	0,00	4.090,00D
33	1.1.30.800.5	CONTRIBUIÇÃO SOCIAL A COMPENSAR	130.593,23D	0,00	0,00	130.593,23D
40	1.1.30.801.2	COFINS A RECUPERAR	1.389.129,52D	0,00	0,00	1.389.129,52D
41	1.1.30.801.3	PIS A RECUPERAR	38.529,23D	0,00	0,00	38.529,23D
42	1.1.30.801.4	COFINS A RECUPERAR - CRÉDITO PRESUMIDO	3.812.913,69D	0,00	0,00	3.812.913,69D
43	1.1.30.801.5	PIS RECUPERAR - CRÉDITO PRESUMIDO	1.172.680,26D	0,00	0,00	1.172.680,26D
53	1.1.5	ESTOQUE	1.317.546,47D	170.956,44	83.007,86	1.405.495,05D
54	1.1.50.1	MERCADORIAS, PRODUTOS E INSUMOS	1.317.546,47D	170.956,44	83.007,86	1.405.495,05D
56	1.1.50.100.2	MATÉRIA-PRIMA	732.437,29D	157.929,41	82.752,88	807.613,82D
58	1.1.50.100.4	OUTROS MATERIAIS DE CONSUMO INDUSTRIAL	542.687,97D	13.027,03	0,00	555.715,00D
59	1.1.50.100.5	PRODUTOS ACABADOS	25.917,47D	0,00	254,98	25.662,49D
60	1.1.50.100.6	PRODUTOS EM ELABORAÇÃO	16.503,74D	0,00	0,00	16.503,74D
87	1.3	ATIVO NÃO CIRCULANTE	2.141.279,82D	0,00	0,00	2.141.279,82D
111	1.3.2	IMOBILIZADO	2.141.279,82D	0,00	0,00	2.141.279,82D
112	1.3.20.1	IMÓVEIS	309.371,64D	0,00	0,00	309.371,64D
115	1.3.20.100.2	CONSTRUÇÕES	132.985,87D	0,00	0,00	132.985,87D
114	1.3.20.100.2	EDIFÍCIOS	176.385,77D	0,00	0,00	176.385,77D
116	1.3.20.2	MÓVEIS E UTENSÍLIOS	9.733,00D	0,00	0,00	9.733,00D
117	1.3.20.200.1	MÓVEIS E UTENSÍLIOS	9.733,00D	0,00	0,00	9.733,00D
118	1.3.20.3	MÁQUINAS, EQUIPAMENTOS E FERRAMENTAS	3.423.982,06D	0,00	0,00	3.423.982,06D
119	1.3.20.300.1	MÁQUINAS E EQUIPAMENTOS	3.423.982,06D	0,00	0,00	3.423.982,06D
120	1.3.20.4	VEÍCULOS	921.652,04D	0,00	0,00	921.652,04D
121	1.3.20.400.1	VEÍCULOS	869.588,04D	0,00	0,00	869.588,04D
1551	1.3.20.400.2	CONSÓRCIO BANCO DO BRASIL	52.064,00D	0,00	0,00	52.064,00D
125	1.3.20.9	(-) DEPRECIações, AMORT. E EXAUS. ACUMUL	2.523.458,92C	0,00	0,00	2.523.458,92C
126	1.3.20.900.1	(-) DEPRECIações DE EDIFÍCIOS	93.887,30C	0,00	0,00	93.887,30C
127	1.3.20.900.2	(-) DEPRECIações DE MÓVEIS E UTENSÍLIOS	4.759,73C	0,00	0,00	4.759,73C
128	1.3.20.900.3	(-) DEPRECIações DE MÁQUINAS, EQUIP. FER	1.688.686,48C	0,00	0,00	1.688.686,48C
129	1.3.20.900.4	(-) DEPRECIações DE VEÍCULOS	699.251,57C	0,00	0,00	699.251,57C
958	1.3.20.900.7	(-)DEPRECIÇÃO DE CONSTRUÇÕES	36.873,84C	0,00	0,00	36.873,84C
1		TOTAL ATIVO	14.415.713,23D	380.986,53	314.077,65	14.482.622,11D
149	2	PASSIVO				
150	2.1	PASSIVO CIRCULANTE	4.497.461,60C	143.983,07	289.590,44	4.643.068,97C
164	2.1.3	FORNECEDORES	1.142.165,71C	106.148,96	199.418,42	1.235.435,17C
165	2.1.30.1	FORNECEDORES	735.906,82C	57.876,18	44.825,23	722.855,87C
9200	2.1.30.100.1	ACOSUL COMERCIO E INDUSTRIA DE FERRO E ACO LTDA	47,00C	0,00	0,00	47,00C
2110291	2.1.30.100.1	AGRO FORTUNA	0,00	116,00	116,00	0,00
2110297	2.1.30.100.1	AGROFFODS BRASIL ALIMENTO SA	0,00	0,00	365,00	365,00C
2110185	2.1.30.100.1	ALEX JUNIOR WIEMES 09782367931	1.317,51C	0,00	559,05	1.876,56C
1404	2.1.30.100.1	ASSOCIACAO PARANAENSE DE CRIADORES DE BOVINOS RA	220,34C	0,00	18,50	238,84C
2545	2.1.30.100.1	BALLMANN COMERCIO E REPRESENTACOES LTDA	163,73C	425,00	425,00	163,73C
2581	2.1.30.100.1	BELA BOX INDUSTRIAL DE EMBALAGENS EIRELI - ME	2.234,53C	0,00	0,00	2.234,53C
2110238	2.1.30.100.1	BELA VISTA PRODUTOS ENZIMATICOS IND COM LTDA	484,62C	0,00	0,00	484,62C
2110298	2.1.30.100.1	BNG DISTRIBUIDORA (OLIGON ALIMENTOS)	0,00	418,80	418,80	0,00
2110290	2.1.30.100.1	CADINOX EQPTOS	0,00	0,00	1.094,29	1.094,29C
567	2.1.30.100.1	CAP-LAB INDUSTRIA E COMERCIO LTDA	0,00	1.340,79	1.423,34	82,55C
2110299	2.1.30.100.1	COAMO AGROINDUSTRIAL COOPERTIVA	0,00	0,00	892,78	892,78C
572	2.1.30.100.1	COOP.ELETR.RURAL B.N.RESP.LTDA	185.224,91C	20.368,84	20.830,67	185.686,74C
2110219	2.1.30.100.1	CRIOBRAS AR GAS LTDA.	390,00C	160,00	160,00	390,00C
9005	2.1.30.100.1	DELGO METALURGICA LTDA	0,00	0,00	4.540,26	4.540,26C
2110248	2.1.30.100.1	EDPLAST COMERCIO DE EMBALAGENS EIRELI	206,25C	0,00	0,00	206,25C
2110300	2.1.30.100.1	ELETRO INCO MOTORES ELETRICOS LTDA	0,00	0,00	68,00	68,00C

BALANCETE

Código	Classificação	Descrição da conta	Saldo Anterior	Débito	Crédito	Saldo Atual
2110295	2.1.30.100.1	ELK LTDA ME	0,00	290,00	290,00	0,00
2564	2.1.30.100.1	EXECUTE AUTOMACAO INDUSTRIAL LTDA	225,00C	0,00	0,00	225,00C
2574	2.1.30.100.1	EXTERVAL INDUSTRIA GRAFICA Ltda	2.595,43C	982,00	967,27	2.580,70C
2110276	2.1.30.100.1	EXTINTORES CIDADE AZUL COMERCIO DE EXTING	766,00C	0,00	0,00	766,00C
577	2.1.30.100.1	FABIO LUIZ MICHELS	0,00	0,00	769,60	769,60C
2110203	2.1.30.100.1	FIELDER AUTOMAÇÃO INDUSTRIAL Ltda	500,00C	0,00	0,00	500,00C
2580	2.1.30.100.1	GABRIEL RICKEN NETO ME	3.598,00C	2.425,62	0,00	1.172,38C
2110206	2.1.30.100.1	GRESSIT REVESTIMENTOS IND E COM LTDA.	3.791,20C	0,00	0,00	3.791,20C
2110220	2.1.30.100.1	INJESUL PLASTICOS IND E COM LTDA	12.781,90C	0,00	0,00	12.781,90C
2618	2.1.30.100.1	JEAN CARLOS OENNING ME	200,70C	60,64	0,00	140,06C
2110215	2.1.30.100.1	JOELSON MASON STEINBACK 03182751980	1.250,00C	0,00	0,00	1.250,00C
2110191	2.1.30.100.1	KAROLINE MAY BLOEMER	70,00C	0,00	0,00	70,00C
2110280	2.1.30.100.1	KARTON INDUSTRIAL DE EMBALAGENS LTDA	6.227,56C	0,00	0,00	6.227,56C
2110181	2.1.30.100.1	KERLAC IND. E COM. DE LATICÍNIOS LTDA	408,00C	130,00	130,00	408,00C
2110289	2.1.30.100.1	LEONIDES WIEMES DIRCKSEM E CIA LTDA	0,00	0,00	288,00	288,00C
2110294	2.1.30.100.1	LUIZ PHILIPPE ROECKER ME	0,00	192,00	192,00	0,00
2110212	2.1.30.100.1	MAGIS TI SISTEMAS LTDA.	0,00	474,65	474,65	0,00
893	2.1.30.100.1	MANNES MANGUEIRAS E VED. LTDA	82,97C	0,00	0,00	82,97C
2110293	2.1.30.100.1	MARCELO RIBEIRO CASTELAN LTDA	0,00	289,00	289,00	0,00
2110288	2.1.30.100.1	MAURICIO DEGERING	0,00	3.161,00	6.363,68	3.202,68C
2110277	2.1.30.100.1	METALGRAFICA PALMIRA LTDA	193,65C	0,00	0,00	193,65C
1460	2.1.30.100.1	PORTALSOFT SISTEMAS LTDA	1.130,00C	0,00	0,00	1.130,00C
2110204	2.1.30.100.1	REINIGEND QUIMICA DO BRASIL LTDA	552,05C	254,98	290,87	587,94C
2110274	2.1.30.100.1	SACCO BRASIL COMERCIO DE ALIMENTOS LTDA	0,00	1.429,32	1.429,32	0,00
11169	2.1.30.100.1	SANTOS CENTER PRODUTOS ALIMENTICIOS LTDA	493.030,51C	23.802,71	0,00	469.227,80C
2110246	2.1.30.100.1	SI REFRIGERACAO LTDA ME	299,99C	0,00	0,00	299,99C
2110218	2.1.30.100.1	SOMATICELL COMERCIO DE DIAGNOSTICOS LTDA	379,84C	0,00	0,00	379,84C
2110292	2.1.30.100.1	TOMAZ WIGGERS ME EPP	0,00	820,83	820,83	0,00
2110216	2.1.30.100.1	TOP FRIJO COM. DE PECAS E SERV. PARA REF.	8.182,50C	0,00	0,00	8.182,50C
2610	2.1.30.100.1	VANIO SCHMOELLER ME	0,00	80,00	80,00	0,00
2110189	2.1.30.100.1	WAGNER MATERIAIS DE CONSTRUCAO LTDA EPP	8.539,09C	0,00	0,00	8.539,09C
2110186	2.1.30.100.1	WATER QUIMICA COMERCIO E INDUSTRIA DE PRODUTOS (813,54C	0,00	874,32	1.687,86C
2110296	2.1.30.100.1	WORD JET BRASIL EIRELI	0,00	654,00	654,00	0,00
168	2.1.30.200	PRODUTORES DE LEITE	406.258,89C	48.272,78	154.593,19	512.579,30C
11860	2.1.30.200.1	CLAUDIOMIRO BIANCO LOLI	33.498,42C	19.610,34	65.999,35	79.887,43C
2110214	2.1.30.200.1	COOPERATIVA CENTRAL DO LITORAL SUL CATARINENSE	45.788,54C	0,00	0,00	45.788,54C
11612	2.1.30.200.1	DIONI JASPER BOEING	80.515,34C	6.719,66	28.022,89	101.818,57C
11606	2.1.30.200.1	ESTACIO MACHADO	31.612,72C	4.145,24	9.082,58	36.550,06C
1138	2.1.30.200.1	JOSE JASPER	29.629,03C	4.298,22	10.446,65	35.777,46C
2110197	2.1.30.200.1	RAFAEL CARRER LOLI	94.342,06C	0,00	0,00	94.342,06C
11615	2.1.30.200.1	SERGIO LEMBECK	15.723,08C	1.412,88	3.163,82	17.474,02C
11614	2.1.30.200.1	VALERIO FELDHAUS	75.149,70C	12.086,44	37.877,90	100.941,16C
169	2.1.4	OBRIGAÇÕES TRIBUTÁRIAS	2.525.429,63C	159,01	22.171,27	2.547.441,89C
170	2.1.40.1	IMPOSTOS E CONTRIBUIÇÕES A RECOLHER	2.525.429,63C	159,01	22.171,27	2.547.441,89C
172	2.1.40.100.2	ICMS A RECOLHER	1.320.035,34C	0,00	19.420,98	1.339.456,32C
178	2.1.40.100.2	IRRF A RECOLHER	28.248,72C	159,01	381,34	28.471,05C
182	2.1.40.101.8	ICMS NOTIFICAÇÃO A RECOLHER	614.338,19C	0,00	0,00	614.338,19C
481	2.1.40.101.6	SUBSTITUIÇÃO TRIBUTÁRIA A RECOLHER	3.249,06C	0,00	0,00	3.249,06C
490	2.1.40.102.2	FUNRURAL A RECOLHER	559.558,32C	0,00	2.368,95	561.927,27C
185	2.1.5	OBRIGAÇÕES TRABALHISTA E PREVIDENCIÁRIA	503.448,96C	37.675,10	68.000,75	533.774,61C
186	2.1.50.1	OBRIGAÇÕES COM O PESSOAL	120.808,48C	37.642,63	47.827,47	130.993,32C
187	2.1.50.100.1	SALÁRIOS E ORDENADOS A PAGAR	15.128,64C	37.642,63	44.327,47	21.813,48C
188	2.1.50.100.2	PROLABORE E TRABALHITAS (RJ)	66.679,84C	0,00	0,00	66.679,84C
2110165	2.1.50.101.1	CARLOS V FERREIRA (RJ) TRABALHISTA	39.000,00C	0,00	3.500,00	42.500,00C
190	2.1.50.2	OBRIGAÇÕES SOCIAIS	154.708,50C	32,47	20.173,28	174.849,31C
191	2.1.50.200.1	INSS A RECOLHER	160.757,96C	32,47	17.272,02	177.997,51C
192	2.1.50.200.2	FGTS A RECOLHER	193.440,47C	0,00	2.901,26	196.341,73C
10244	2.1.50.200.6	(-) ENCARGOS FINANCEIROS A APROPRIAR	199.489,93D	0,00	0,00	199.489,93D
193	2.1.50.3	PROVISÕES	227.931,98C	0,00	0,00	227.931,98C
194	2.1.50.300.1	PROVISÕES PARA FÉRIAS	154.131,99C	0,00	0,00	154.131,99C
195	2.1.50.300.2	PROVISÕES PARA 13º SALÁRIO	40.507,98C	0,00	0,00	40.507,98C
196	2.1.50.300.3	INSS SOBRE PROVISÕES PARA FÉRIAS	15.138,69C	0,00	0,00	15.138,69C
197	2.1.50.300.4	INSS SOBRE PROVISÕES PARA 13º SALÁRIO	13.595,57C	0,00	0,00	13.595,57C
198	2.1.50.300.5	FGTS SOBRE PROVISÕES PARA FÉRIAS	4.557,75C	0,00	0,00	4.557,75C
200	2.1.6	OUTRAS OBRIGAÇÕES	326.417,30C	0,00	0,00	326.417,30C
201	2.1.60.1	ADIANTAMENTOS A CLIENTES	140.511,24C	0,00	0,00	140.511,24C
11355	2.1.60.100.0	DEBORA MARTINS DE SANTANA LATICÍNIOS ME	106.438,05C	0,00	0,00	106.438,05C
11429	2.1.60.100.1	SITIO S JULIA AGROCOMERCIAL LTDA	2.898,00C	0,00	0,00	2.898,00C
10977	2.1.60.101.0	KERLAC IND. E COM. DE LATICÍNIOS LTDA	31.175,19C	0,00	0,00	31.175,19C
202	2.1.60.2	CONTAS A PAGAR	185.906,06C	0,00	0,00	185.906,06C

BALANCETE

Código	Classificação	Descrição da conta	Saldo Anterior	Débito	Crédito	Saldo Atual
10502	2.1.60.200.2	PARCELAMENTO ENERGIA ELÉTRICA	185.846,06C	0,00	0,00	185.846,06C
10503	2.1.60.200.3	(-) ENCARGOS FINANCEIROS DE PARCELAMENTO	60,00C	0,00	0,00	60,00C
217	2.2	PASSIVO NÃO CIRCULANTE	14.552.004,43C	0,00	71.043,26	14.623.047,69C
218	2.2.1	PASSIVO EXIGÍVEL A LONGO PRAZO	9.000.174,35C	0,00	71.043,26	9.071.217,61C
219	2.2.10.1	EMPRÉSTIMOS E FINANCIAMENTOS (RJ)	9.000.174,35C	0,00	71.043,26	9.071.217,61C
1228	2.2.10.100.2	(-) ENCARGOS FINANCEIROS A APROPRIAR	85.695,47D	0,00	0,00	85.695,47D
1507	2.2.10.100.2	EMPRÉSTIMO BANCO DO BRASIL	694.923,80C	0,00	2.212,93	697.136,73C
5325	2.2.10.100.2	EMPRÉSTIMO BANCO DO BRASIL RECEBÍVEIS	827.571,30C	0,00	7.734,31	835.305,61C
11116	2.2.10.100.2	EMPRÉSTIMO BANCO ITAU	334.395,73C	0,00	2.987,42	337.383,15C
11035	2.2.10.100.2	EMPRÉSTIMO BANCO SAFRA	5.158,08C	0,00	46,08	5.204,16C
2853	2.2.10.100.2	EMPRÉSTIMO CAIXA	78.839,82C	0,00	704,34	79.544,16C
11034	2.2.10.100.2	EMPRÉSTIMO CONTRATO DE MÚTUO - BANCO SAF	262.872,03C	0,00	2.348,44	265.220,47C
4472	2.2.10.100.2	EMPRÉSTIMO CREDIJA	379.110,63C	0,00	1.633,62	380.744,25C
152	2.2.10.100.2	EMPRÉSTIMO CREDIVALE	5.466.771,15C	0,00	48.838,98	5.515.610,13C
10980	2.2.10.100.2	EMPRÉSTIMO SANTANDER	277.156,67C	0,00	2.476,06	279.632,73C
2018	2.2.10.100.2	EMPRÉSTIMOS SÓCIOS	487.350,03C	0,00	0,00	487.350,03C
10299	2.2.10.100.2	FINANCIAMENTO BANCO VOLVO	166.768,45C	0,00	1.577,28	168.345,73C
10302	2.2.10.100.6	EMPRÉSTIMO CRESOL RIO FORTUNA	104.952,13C	0,00	483,80	105.435,93C
227	2.2.2	FORNECEDORES	5.531.182,68C	0,00	0,00	5.531.182,68C
228	2.2.20.1	FORNECEDORES (RJ.)	5.531.182,68C	0,00	0,00	5.531.182,68C
229	2.2.20.100.1	FORNECEDORES QUIROGRAFÁRIOS	5.531.182,68C	0,00	0,00	5.531.182,68C
232	2.2.3	OBRIGAÇÕES TRIBUTÁRIAS	20.647,40C	0,00	0,00	20.647,40C
233	2.2.30.1	IMPOSTOS E CONTRIBUIÇÕES A RECOLHER	20.647,40C	0,00	0,00	20.647,40C
234	2.2.30.100.1	IR DIFERIDOS - DIF. TEMPORARIAS	12.904,63C	0,00	0,00	12.904,63C
235	2.2.30.100.2	CSLL DIFERIDA - DIF. TEMPORÁRIAS	7.742,77C	0,00	0,00	7.742,77C
242	2.4	PATRIMÔNIO LÍQUIDO	3.813.215,13D	0,00	0,00	3.813.215,13D
243	2.4.1	CAPITAL SOCIAL	20.000,00C	0,00	0,00	20.000,00C
244	2.4.10.1	CAPITAL SUBSCRITO	20.000,00C	0,00	0,00	20.000,00C
245	2.4.10.100.1	CAPITAL SOCIAL	20.000,00C	0,00	0,00	20.000,00C
248	2.4.2	RESERVAS	431.151,74C	0,00	0,00	431.151,74C
249	2.4.20.1	RESERVAS DE CAPITAL	431.151,74C	0,00	0,00	431.151,74C
773	2.4.20.100.5	RESERVA DE CAPITAL	431.151,74C	0,00	0,00	431.151,74C
264	2.4.3	LUCROS OU PREJUÍZOS ACUMULADOS	3.836.173,03D	0,00	0,00	3.836.173,03D
265	2.4.30.1	LUCROS OU PREJUÍZOS ACUMULADOS	3.836.173,03D	0,00	0,00	3.836.173,03D
266	2.4.30.100.1	LUCROS ACUMULADOS	193.368,64C	0,00	0,00	193.368,64C
267	2.4.30.100.2	(-) PREJUÍZOS ACUMULADOS	2.691.411,40D	0,00	0,00	2.691.411,40D
268	2.4.30.100.3	RESULTADO DO EXERCÍCIO EM CURSO	1.338.130,27D	0,00	0,00	1.338.130,27D
1230	2.4.4	AJUSTES	428.193,84D	0,00	0,00	428.193,84D
1231	2.4.40.1	AJUSTES DE EXERCÍCIOS ANTERIORES	428.193,84D	0,00	0,00	428.193,84D
1232	2.4.40.100.1	AJUSTES DE EXERCÍCIOS ANTERIORES	428.193,84D	0,00	0,00	428.193,84D
149		TOTAL PASSIVO	15.236.250,90C	143.983,07	360.633,70	15.452.901,53C
269	3	CONTAS DE RESULTADOS - CUSTOS E DESPESAS				
500	3.1	CUSTOS	314.268,06D	80.893,02	0,00	395.161,08D
110264	3.1.1	CUSTOS	262.902,85D	72.148,02	0,00	335.050,87D
271	3.1.10.1	MATERIAL APLICADO	0,00	0,00	0,00	0,00
3001	3.1.10.1	RECEITA DE VENDAS	102.003,42D	20.830,67	0,00	122.834,09D
969	3.1.10.100.2	ENERGIA ELÉTRICA	102.003,42D	20.830,67	0,00	122.834,09D
273	3.1.10.2	MÃO-DE-OBRA DIRETA	160.899,43D	51.317,35	0,00	212.216,78D
274	3.1.10.200.1	SALÁRIOS E ORDENADOS	88.793,31D	34.781,01	0,00	123.574,32D
277	3.1.10.200.4	13º SALÁRIO	11.183,54D	0,00	0,00	11.183,54D
278	3.1.10.200.5	FÉRIAS	20.690,97D	0,00	0,00	20.690,97D
279	3.1.10.200.6	INSS	32.711,70D	11.841,63	0,00	44.553,33D
280	3.1.10.200.7	FGTS	7.519,91D	2.560,38	0,00	10.080,29D
281	3.1.10.200.8	INDENIZAÇÕES E AVISO PRÉVIO	0,00	2.134,33	0,00	2.134,33D
283	3.1.2	CUSTOS INDIRETOS DE PRODUÇÃO	51.365,21D	8.745,00	0,00	60.110,21D
286	3.1.20.4	UTILIDADES E SERVIÇOS	51.365,21D	8.745,00	0,00	60.110,21D
312	3.1.20.400.1	FRETES DE LEITE	51.365,21D	8.745,00	0,00	60.110,21D
295	3.2	DESPESAS OPERACIONAIS	689.172,84D	132.196,69	0,00	821.369,53D
296	3.2.1	DESPESAS COM VENDAS	1.198,96D	6.363,68	0,00	7.562,64D
311	3.2.10.4	DESPESAS COM ENTREGA	387,39D	6.363,68	0,00	6.751,07D
865	3.2.10.400.3	COMBUSTÍVEIS E LUBRIFICANTES	387,39D	6.363,68	0,00	6.751,07D
314	3.2.10.5	DESPESAS COM VIAGENS E REPRESENTAÇÕES	811,57D	0,00	0,00	811,57D
317	3.2.10.500.3	HOSPEDAGEM	811,57D	0,00	0,00	811,57D

BALANCETE

Código	Classificação	Descrição da conta	Saldo Anterior	Débito	Crédito	Saldo Atual
329	3.2.2	DESPESAS ADMINISTRATIVAS	687.973,88D	125.833,01	0,00	813.806,89D
330	3.2.20.1	DESPESAS COM PESSOAL	52.184,58D	9.969,72	0,00	62.154,30D
331	3.2.20.100.1	SALÁRIOS E ORDENADOS	35.484,00D	7.761,00	0,00	43.245,00D
334	3.2.20.100.4	13º SALÁRIO	2.556,59D	0,00	0,00	2.556,59D
335	3.2.20.100.5	FÉRIAS	3.408,79D	0,00	0,00	3.408,79D
336	3.2.20.100.6	INSS	9.016,48D	1.867,84	0,00	10.884,32D
337	3.2.20.100.7	FGTS	1.718,72D	340,88	0,00	2.059,60D
345	3.2.20.3	IMPOSTOS, TAXAS E CONTRIBUIÇÕES	3.065,02D	0,00	0,00	3.065,02D
350	3.2.20.300.5	TAXAS DIVERSAS	3.065,02D	0,00	0,00	3.065,02D
353	3.2.20.4	DESPESAS GERAIS	347.320,89D	42.092,05	0,00	389.412,94D
356	3.2.20.400.3	TELEFONE	787,37D	279,13	0,00	1.066,50D
357	3.2.20.400.4	INTERNET	1.063,00D	0,00	0,00	1.063,00D
360	3.2.20.400.7	MATERIAL DE HIGIENE E LIMPEZA	0,00	2.802,77	0,00	2.802,77D
321	3.2.20.401.15	MANUTENÇÃO E REPARO	126.860,76D	199,00	0,00	127.059,76D
1295	3.2.20.401.17	ANÁLISES	4.727,75D	0,00	0,00	4.727,75D
325	3.2.20.401.18	SERVIÇOS PRESTADOS POR TERCEIROS	149.575,68D	38.811,15	0,00	188.386,83D
365	3.2.20.401.2	DESPESAS LEGAIS E JUDICIAIS	64.306,33D	0,00	0,00	64.306,33D
367	3.2.20.5	DESPESAS FINANCEIRAS	285.403,39D	73.771,24	0,00	359.174,63D
374	3.2.20.500.7	JUROS E COMISSÕES BANCÁRIAS	285.403,39D	73.771,24	0,00	359.174,63D
269		TOTAL CONTAS DE RESULTADOS - CUSTOS E DESPESAS	1.003.440,90D	213.089,71	0,00	1.216.530,61D
402	4	CONTAS DE RESULTADO - RECEITAS				
4001	4.1	DESPESAS OPERACIONAIS	929.008,32C	19.808,38	161.819,22	1.071.019,16C
403	4.1.1	RECEITAS OPERACIONAIS	0,00	0,00	0,00	0,00
4002	4.1.10	DEDUTIVEIS DO IMPOSTO DE RENDA	1.060.917,39C	0,00	161.819,22	1.222.736,61C
405	4.1.10.1	RECEITA BRUTAS DE VENDAS E MERCADORIAS	1.060.917,39C	0,00	161.819,22	1.222.736,61C
406	4.1.10.100.1	VENDA DE PRODUTOS	1.060.917,39C	0,00	161.819,22	1.222.736,61C
413	4.1.2	(-) DEDUÇÕES DA RECEITA BRUTA	131.909,07D	19.808,38	0,00	151.717,45D
414	4.1.20.1	(-) CANCELAMENTO E DEVOLUÇÕES	4.596,59D	387,40	0,00	4.983,99D
415	4.1.20.100.1	(-) DEVOLUÇÃO DE VENDA DE PRODUTOS	4.596,59D	387,40	0,00	4.983,99D
424	4.1.20.3	(-) IMPOSTOS SOBRE VENDAS E SERVIÇOS	127.312,48D	19.420,98	0,00	146.733,46D
426	4.1.20.300.2	(-) ICMS	127.312,48D	19.420,98	0,00	146.733,46D
402		TOTAL CONTAS DE RESULTADO - RECEITAS	929.008,32C	19.808,38	161.819,22	1.071.019,16C
460	5	CONTAS DE APURAÇÃO				
461	5.1	CUSTOS DOS PRODUTOS E SERVIÇOS VENDIDOS	746.105,09D	82.752,88	4.090,00	824.767,97D
462	5.1.1	CUSTOS DOS PRODUTOS VENDIDOS	746.105,09D	82.752,88	4.090,00	824.767,97D
463	5.1.10.1	CUSTOS DOS PRODUTOS VENDIDOS	746.105,09D	82.752,88	4.090,00	824.767,97D
464	5.1.10.100.1	CUSTOS DOS PRODUTOS VENDIDOS	746.105,09D	82.752,88	4.090,00	824.767,97D
460		TOTAL CONTAS DE APURAÇÃO	746.105,09D	82.752,88	4.090,00	824.767,97D

WILIAN MARCIO NOGUEIRA
REPRESENTANTE LEGAL
CPF: 028.690.408-06

CARLOS VANDERCI FERREIRA
Reg. no CRC - SC sob o No. 017606
CPF: 386.121.519-53

DEMONSTRAÇÃO DO RESULTADO DO EXERCÍCIO EM 31/05/2021

Receita Operacional

VENDA DE PRODUTOS 161.819,22 161.819,22

Deduções

(-) DEVOLUÇÃO DE VENDA DE PRODUTOS (387,40)
(-) ICMS (19.420,98) (19.808,38)

Receita Líquida

142.010,84

Custos Dos Produtos Vendidos

ENERGIA ELÉTRICA (20.830,67)
SALÁRIOS E ORDENADOS (34.781,01)
INSS (11.841,63)
FGTS (2.560,38)
CUSTOS DOS PRODUTOS VENDIDOS (78.662,88) (148.676,57)

Lucro Bruto

(6.665,73)

Despesas Com Vendas

FRETES DE LEITE (8.745,00) (8.745,00)

Despesas Administrativas

SALÁRIOS E ORDENADOS (7.761,00)
INSS (1.867,84)
FGTS (340,88)
TELEFONE (279,13)
SERVIÇOS PRESTADOS POR TERCEIROS (38.811,15) (49.060,00)

Despesas Financeiras

JUROS E COMISSÕES BANCÁRIAS (73.771,24) (73.771,24)

Resultado op Líquido Antes Irapj e Csl1

(138.241,97)

Lucro Líquido Do Exercício

(138.241,97)

PREJUÍZO DO EXERCÍCIO

(138.241,97)

WILIAN MARCIO NOGUEIRA
REPRESENTANTE LEGAL
CPF: 028.690.408-06

CARLOS VANDERCI FERREIRA
Reg. no CRC - SC sob o No. 017606
CPF: 386.121.519-53