

# RELATÓRIO MENSAL DAS ATIVIDADES (RMA)

Art. 22, II, “c” da Lei 11.101/2005

- **Empresa Recuperanda:**
  - Padoin Engenharia e Projetos Elétricos Ltda
- **Autos nº:** 5022087-58.2020.8.24.0020
- **Adm. Judicial:** Gladius Consultoria e Gestão Empresarial S/S Ltda

Abril/2021

# Sumário

<b>1. EVENTOS RELEVANTES.....</b>	<b>2</b>
1.1. EVENTOS PROCESSUAIS DOS ÚLTIMOS MESES .....	2
1.2. EVENTOS PROCESSUAIS EM ANDAMENTO .....	2
<b>2. VISÃO GERAL DA RECUPERANDA .....</b>	<b>2</b>
2.1. HISTÓRICO DE ATIVIDADES .....	2
2.2. SEDE .....	2
2.3. QUADRO SOCIETÁRIO .....	3
<b>3. RECURSOS HUMANOS (RH) .....</b>	<b>3</b>
<b>4. INFORMAÇÕES FINANCEIRAS .....</b>	<b>3</b>
4.1. ANÁLISE DO BALANÇO PATRIMONIAL .....	4
4.2. FATURAMENTO .....	5
4.3. RECEITA x CUSTOS e DESPESAS x RESULTADO .....	5
4.4. ÍNDICES DE LIQUIDEZ.....	6
4.4.1. LIQUIDEZ IMEDIATA .....	6
4.4.2. LIQUIDEZ CORRENTE .....	6
4.4.3. LIQUIDEZ SECA.....	7
4.4.4. LIQUIDEZ GERAL.....	7
<b>5. ENDIVIDAMENTO SUJEITO À RECUPERAÇÃO JUDICIAL .....</b>	<b>8</b>
<b>6. PLANO DE RECUPERAÇÃO JUDICIAL .....</b>	<b>8</b>
<b>7. CONCLUSÃO .....</b>	<b>9</b>
<b>ANEXO 1 Cronograma do Andamento Processual.....</b>	<b>10</b>
<b>ANEXO 2 Balancete Contábil .....</b>	<b>13</b>

## 1. EVENTOS RELEVANTES

Prezando pela transparência processual, abaixo estão descritos os principais eventos processuais do mês, assim como os eventos processuais que se encontram em andamento. Informações mais detalhadas e completas podem ser obtidas no Cronograma do Andamento Processual (*Anexo 1*), ou diretamente no site desta Administradora Judicial (<https://www.gladiusconsultoria.com.br/processo/padoin-engenharia-e-projetos-eletricos-ltda-120>).

### 1.1. EVENTOS PROCESSUAIS DOS ÚLTIMOS MESES

No decorrer do último mês houve a seguinte movimentação processual:

- No dia 09/07/2021 a recuperanda apresentou o **Plano de Recuperação Judicial (EVENTO 56)**;
- No dia 22/07/2021 esta administração judicial juntou o **Relatório do Plano de Recuperação Judicial (EVENTO 63)** e a **Relação de Credores do Administrador Judicial (EVENTO 63)**;
- No dia 29/07/2021 ocorreu a **Publicação do Plano de Recuperação Judicial (EVENTO 65)**, iniciando então a contagem de prazo para as Objeções ao Plano.

### 1.2. EVENTOS PROCESSUAIS EM ANDAMENTO

No momento encontra-se aberto o **prazo** para **Objeções ao Plano de Recuperação Judicial** apresentado pela recuperanda, que se **findará em 27/08/2021**.

Além disso, a Relação de credores do Administrador Judicial aguarda publicação no órgão oficial.

## 2. VISÃO GERAL DA RECUPERANDA

### 2.1. HISTÓRICO DE ATIVIDADES

A Padoin Engenharia e Projetos Elétricos EIRELI iniciou suas atividades no ano de 1990 no município de Criciúma – SC, com prestação de serviços nas áreas de instalações elétricas em alta e baixa tensão, instalações telefônicas, instalações de cabeamento estruturado, instalações de sistemas de prevenção de incêndios (alarme de incêndio, iluminação de emergência, sinalização para abandono de local e sistema de proteção contra descargas atmosféricas (para-raios)), projetos, gestão energética e comércio de materiais elétricos e telefônicos.

### 2.2. SEDE

A sede da recuperanda está localizada na Rua Otto Maier, nº 255, Bairro Mina Brasil, Criciúma-SC.

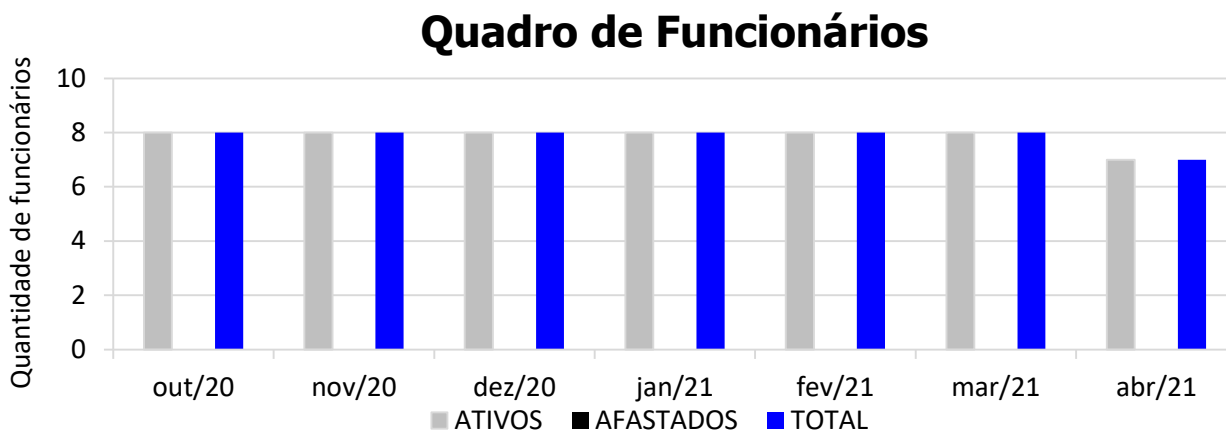
### 2.3. QUADRO SOCIETÁRIO

O quadro societário da recuperanda é composto da seguinte forma:

<b>QUADRO SOCIETÁRIO</b>			
<b>PADOIN ENGENHARIA E PROJETOS ELÉTRICOS EIRELI</b>			
<b>SÓCIOS</b>	<b>QNTD. DE COTAS</b>	<b>VALOR DAS COTAS</b>	<b>% DO TOTAL</b>
Emerson Cesar Padoin	2.200.000	R\$ 2.200.000	100%
<b>TOTAL</b>	<b>2.200.000</b>	<b>R\$ 2.200.000</b>	<b>100%</b>

### 3. RECURSOS HUMANOS (RH)

O quadro de funcionários é composto por profissionais atuantes na área Administrativa e Operacional, estando distribuídos em cargos como: eletricista, auxiliar técnico, gerente de engenharia, auxiliar de eletricista, etc. No mês de **Abril/2021** a empresa possuía um total de **07 funcionários**, estando os **07 ativos** e **nenhum afastado**. Desta forma, segue abaixo sua representação gráfica.



\* Valor referente ao último mês do ano.

### 4. INFORMAÇÕES FINANCEIRAS

As informações utilizadas neste tópico foram obtidas diretamente com a recuperanda, que remete os balancetes mensalmente assinados pelo representante da empresa e pelo contador responsável.

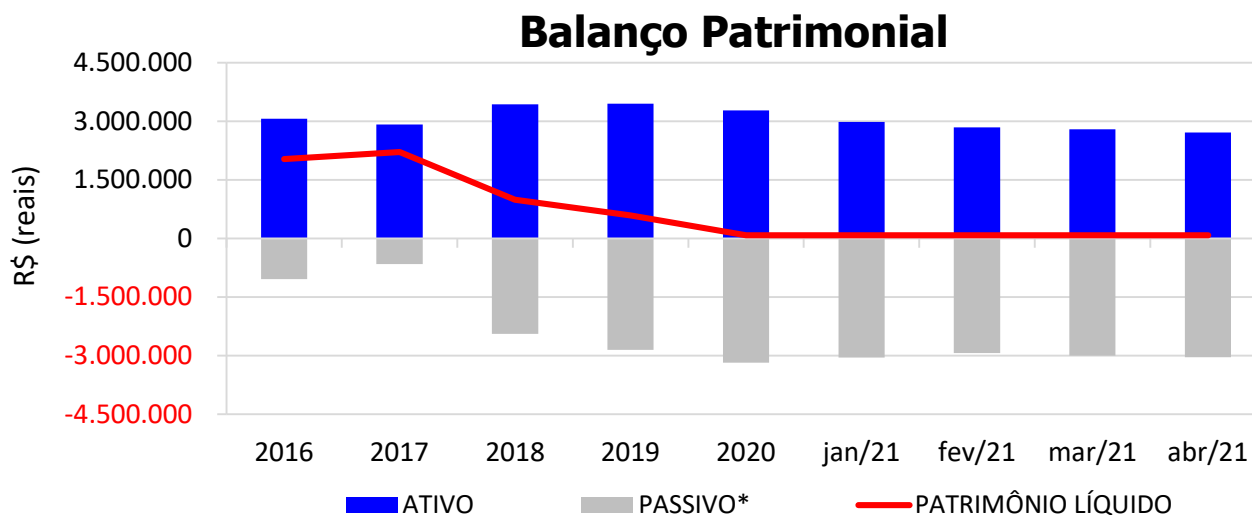
#### 4.1. ANÁLISE DO BALANÇO PATRIMONIAL

O balanço patrimonial é a posição da empresa em um determinado momento, sendo composto pelo ativo, passivo e patrimônio líquido. O ativo demonstra onde a empresa aplicou seus recursos, ou seja, quais são seus bens e direitos. O passivo representa de onde vieram estes recursos e quais suas obrigações. Já o patrimônio líquido representa a parte da empresa pertencente aos sócios, geralmente sendo representado por investimentos e lucros gerados na atividade.

Para fins de facilitar a análise gráfica, o patrimônio líquido não foi considerado no valor do passivo, sendo demonstrado separadamente, com é possível observar no gráfico do item abaixo.

A Balanço Patrimonial da empresa não tem sofrido relevantes alterações durante os últimos meses, entretanto, nota-se menor estabilidade do ativo e maior do passivo, impactando ainda que em menor o patrimônio líquido.

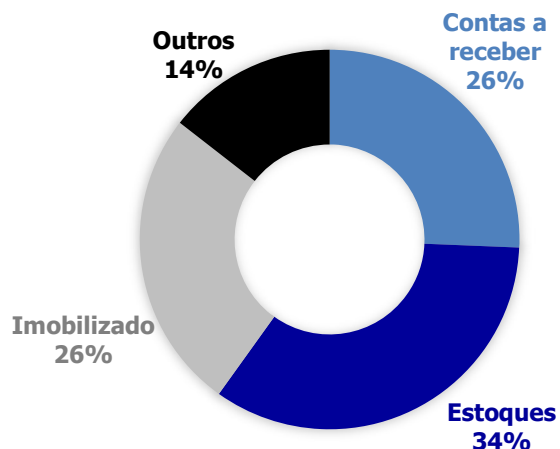
No mês de **Abril/2021**, o **ATIVO** da recuperanda somou **R\$ 2.712.056**, sendo composto principalmente por: Contas a receber (26%), Estoque (34%), Imobilizado (26%) e Outros (14%). Já o **PASSIVO** (passivo circulante + passivo não-circulante), somou **R\$ 3.039.046**, sendo composto principalmente por: Empréstimos e Financiamentos (56%), Fornecedores nacionais (22%), Títulos descontados (9%) e Outros (13%).



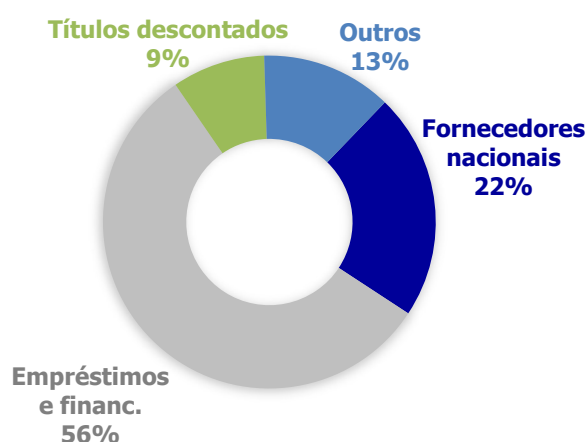
\*O valor do patrimônio líquido não está incluso no valor do passivo.



ATIVO - ABR/2021



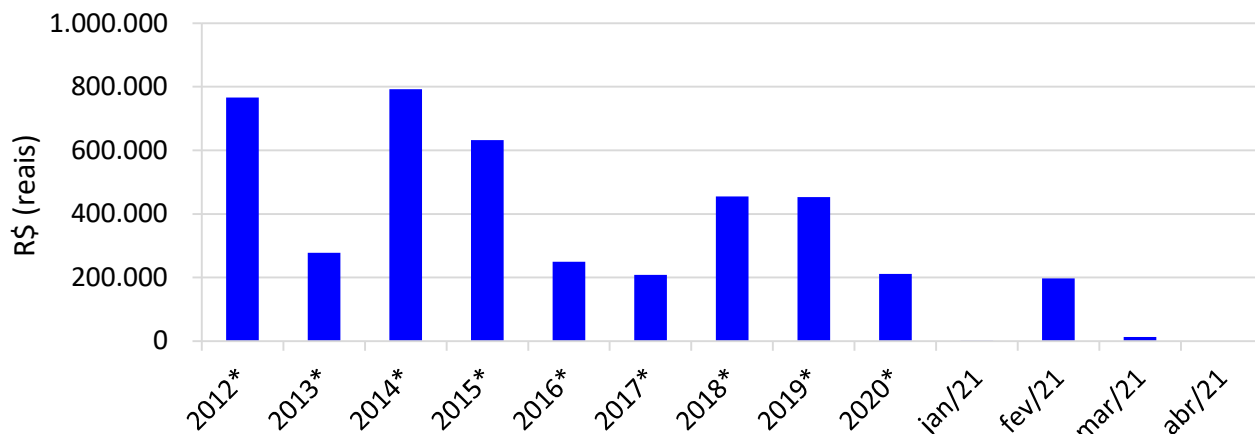
PASSIVO - ABR/2021



#### 4.2. FATURAMENTO

No mês de **Abril/2021** a empresa **não obteve faturamento**, enquanto no mês de Março/2021 faturou R\$ 13.375,10, conforme demonstrado abaixo:

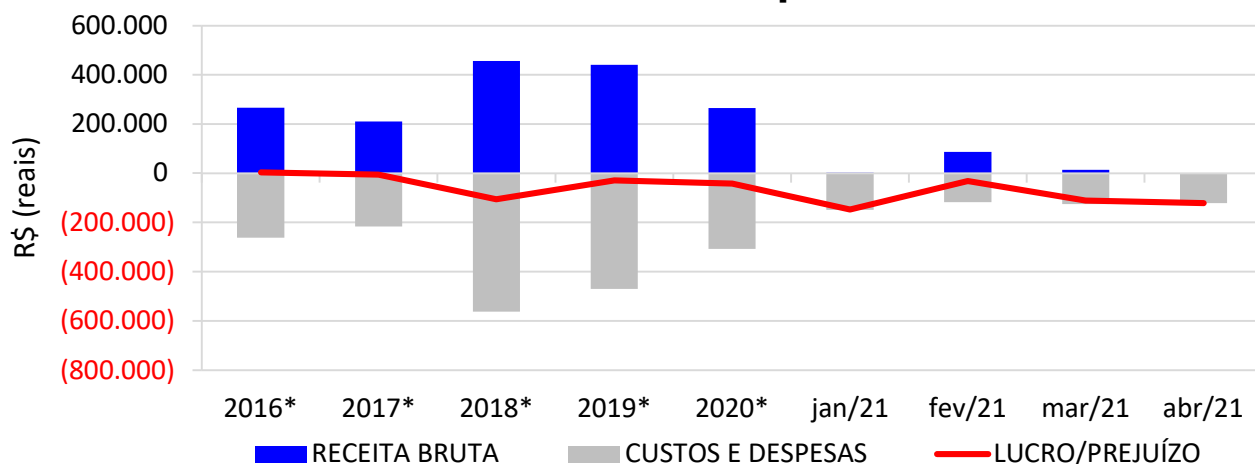
#### Faturamento



#### 4.3. RECEITA x CUSTOS e DESPESAS x RESULTADO

Observa-se que os custos e despesas possuem uma variação muito próxima nos anos de 2016 até 2020. Entretanto, nota-se que esta variação nos últimos meses não se mostrou tão próximas, isto devido à natureza da atividade da recuperanda. Deste modo, no mês de **Abril/2021** a empresa **não obteve receita** e obteve prejuízo de R\$ 121.766, atingindo um prejuízo acumulado de R\$ 413.271 no ano de 2021.

## Receita x Custos e Despesas x Resultado



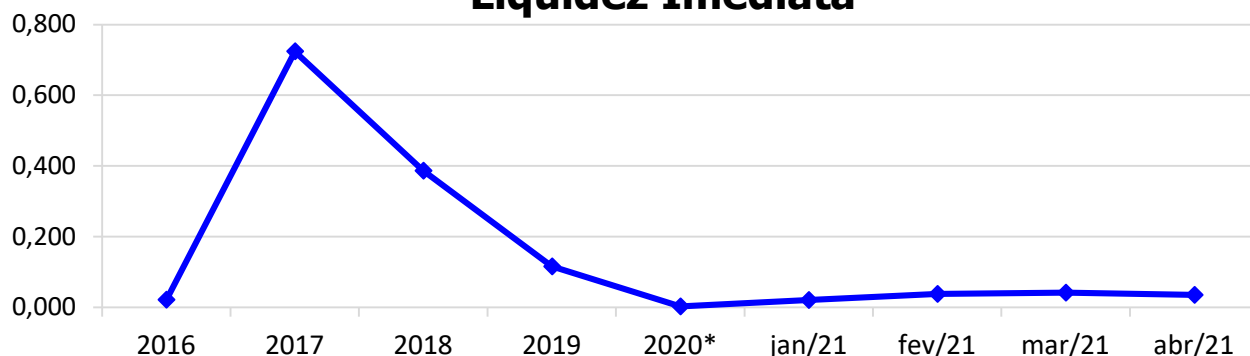
\* Valor médio mensal do ano referência.

## 4.4. ÍNDICES DE LIQUIDEZ

### 4.4.1. LIQUIDEZ IMEDIATA

O índice de liquidez imediata é o quociente que compara o *Disponível* e o *Passivo Circulante* ou *Obrigações de Curto Prazo*. Ou seja, quanto das obrigações de até 12 meses a empresa consegue liquidar com os recursos que ela consegue transformar em dinheiro imediatamente para cada R\$ 1,00 de obrigação.

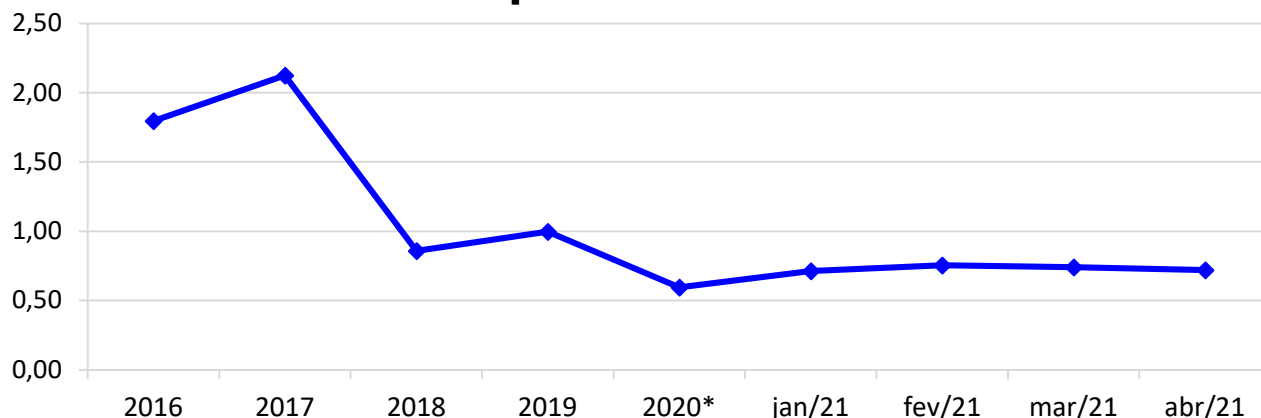
## Liquidez Imediata



### 4.4.2. LIQUIDEZ CORRENTE

O índice de liquidez corrente é o comparativo entre o *Ativo Circulante* e o *Passivo Circulante*. Ou seja, quanto das disponibilidades, bens ou direitos que a empresa possui de curto prazo para quitar com suas obrigações, também do curto prazo de até 12 meses, para cada R\$ 1,00 devido.

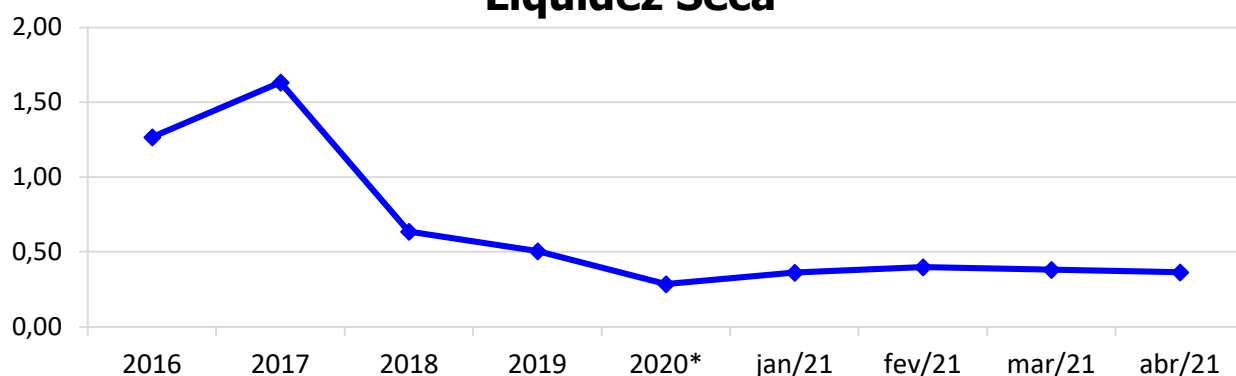
## Liquidez Corrente



### 4.4.3. LIQUIDEZ SECA

O índice de liquidez seca mostra a posição da empresa caso necessite utilizar todo seu *Ativo Circulante*, com exclusão da conta de *Estoques*, uma vez que este não tem uma data definida para sua transformação em dinheiro, para quitar seu *Passivo Circulante* ou *Obrigações de Curto Prazo*.

## Liquidez Seca

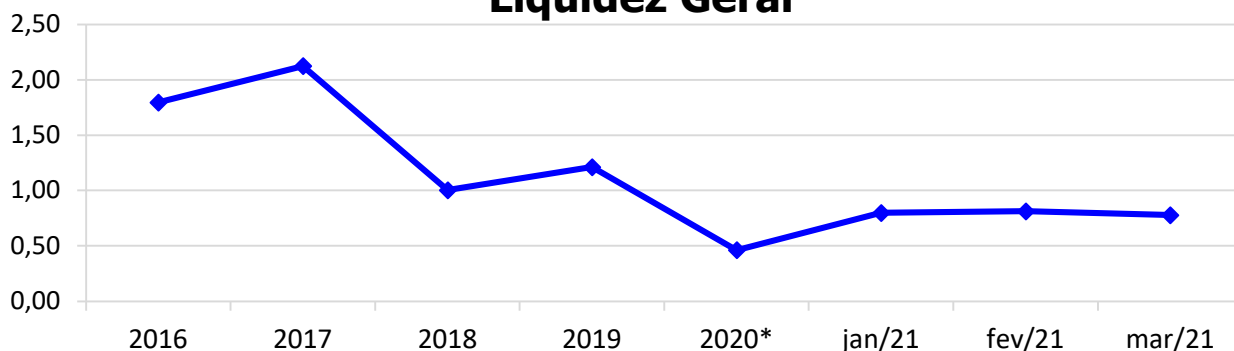


### 4.4.4. LIQUIDEZ GERAL

O índice de liquidez geral difere-se dos outros índices de liquidez, pois é o confronto entre o *Exigível Total* e o *Realizável Total* da empresa. Ele indica o quanto a empresa conseguirá honrar com seus compromissos de curto e longo prazo, contando com todos seus bens e direitos de curto e longo prazo também. Ou seja, quanto ela possui em bens e direitos para cumprir com cada R\$ 1,00 de dívida no curto e longo prazo.



## Liquidez Geral



### 5. ENDIVIDAMENTO SUJEITO À RECUPERAÇÃO JUDICIAL

As recuperandas juntaram aos autos a Relação de Credores (*EVENTO 1*), de acordo com **art. 51, III, da Lei 11.101/2005**.

Após a análise das habilitações e impugnações administrativas, esta administração judicial apresentou a Relação de Credores do Administrador Judicial (*EVENTO 53*) conforme o **art. 7º, § 2º da Lei 11.101/2005**.

O total habilitado na recuperação judicial da empresa encontra-se conforme descrito abaixo:

ENDIVIDAMENTO TOTAL DA RECUPERAÇÃO JUDICIAL		
PADOIN ENGENHARIA E PROJETOS ELÉTRICOS EIRELI		
NATUREZA DO CRÉDITO	VALOR HABILITADO	% DO VALOR TOTAL
CLASSE I - CREDORES TRABALHISTAS	R\$ 72.150,46	4,23%
CLASSE III - CREDORES QUIROGRAFÁRIOS	R\$ 1.611.345,83	94,38%
CLASSE IV - CREDORES ME/EPP	R\$ 23.858,04	1,40%
<b>TOTAL : R\$</b>	<b>1.707.354,33</b>	<b>100%</b>

### 6. PLANO DE RECUPERAÇÃO JUDICIAL

Em cumprimento ao **art. 53 da Lei 11.101/2005**, a recuperanda apresentou o **Plano de Recuperação Judicial** no dia 09/07/2021 (*EVENTO 56*), podendo ser encontrado no *site* desta administração judicial.

Cumprindo o **art. 22, II, "h" da Lei 11.101/2005**, esta administração judicial apresentou no dia 22/07/2021 o **Relatório do Plano de Recuperação Judicial** (*EVENTO 63*), o qual também pode ser encontrado em nosso *site*.

## 7. CONCLUSÃO

As informações aqui reproduzidas foram trazidas por relatórios da recuperanda em seus respectivos setores.

Eventuais dúvidas sobre as informações e análises contidas neste relatório, poderão ser encaminhadas para o e-mail [contato@gladiusconsultoria.com.br](mailto:contato@gladiusconsultoria.com.br).

Criciúma – SC, 03 de agosto de 2021.



**GLADIUS CONSULTORIA E GESTÃO EMPRESARIAL S/S LTDA**  
**Agenor Daufenbach Júnior**  
**Adm. Judicial** CRA/SC 6410 – OAB/SC 32.401



**Gladius**  
CONSULTORIA  
CRA/SC 1025-J



# ANEXO 1

## Cronograma do Andamento Processual



PADOIN ENGENHARIA E PROJETOS ELETRICOS LTDA

Última  
atualização:  
02/08/2021

EVENTOS CONCLUÍDOS

EVENTOS EM PAUSA/ETAPA ATUAL

EVENTOS NÃO CONCLUÍDOS

DATA	EVENTO/ETAPA	INFORMAÇÕES	EVENTO	LEI Nº 11.101/2005
18/12/2020	Distribuição	18/12/2020	1	Art. 48 e 51
	Processo	5022087-58.2020.8.24.0020		
	Vara	1ª Vara da Fazenda		
	Comarca	Criciúma		
	Juiz	Dr. Sergio Renato Domingos		
30/04/2021	Decisão de Deferimento/Processamento		14	Art. 52
11/05/2021	Publicação da Decisão de Deferimento	Sistema Eproc	nihil	Art. 52, § 1º, I
18/12/2020	Relação de Credores da Recuperanda	DOC6	1	Art. 51, III
20/05/2021	Publicação da Relação de Credores da Recuperanda no DJSC	DJSC n. 3542, p. 58/59	39	Art. 52, § 1º, II
14/05/2021	Termo de Compromisso do Administrador Judicial		36	Art. 33 e Art. 52, I
27/05/2021	Comunicado aos Credores	Via correspondência	nihil	Art. 22, I, a
07/06/2021	Habilitações/Impugnações Administrativas (Prazos) - Ao Administrador Judicial	Prazo: 07/06/2021	nihil	Art. 7º, § 1º
09/07/2021	Apresentação do Plano de Recuperação Judicial		56	Art. 53
22/07/2021	Relatório sobre o Plano de Recuperação Judicial	Anexo3	63	Art. 22, II, h
29/07/2021	Publicação do Plano de Recuperação Judicial no DJSC		65	Art. 53, Parágrafo Único
22/07/2021	Relação de Credores do Administrador Judicial	Anexo2	63	Art. 7º, § 2º
	Publicação da Relação de Credores do Administrador Judicial no DJSC			Art. 7º, § 2º
	Habilitações/Impugnações Judiciais (Prazo de 10 dias)			Art. 8º
	Objecções ao Plano de Recuperação Judicial (Prazo de 30 dias)	Prazo: 27/08/2021		Art. 53, Parágrafo Único e Art. 55
	Ausência de Objeções ao Plano de Recuperação Judicial			Art. 55
	Publicação do Edital de Convocação da Assembleia Geral de Credores			Art. 36 e Art. 56
	Assembleia Geral de Credores - 1ª Convocação (se houver)			Art. 36 e Art. 56
	Ata da Assembleia Geral de Credores e Lista de Presença			Art. 37
	Assembleia Geral de Credores - 2ª Convocação (se houver)			Art. 36 e Art. 56
	Ata da Assembleia Geral de Credores e Lista de Presença			Art. 37



	<b>Aprovação do Plano de Recuperação Judicial</b>			Art. 56, § 2º
	<b>Sentença de Concessão da Recuperação Judicial e Homologatória do Plano</b>			Art. 58
	<b>Publicação da Sentença de Concessão e Homologação no DJSC</b>			Art. 58
	<b>Data do trânsito em julgado da Sentença de Concessão e Homologação</b>			Art. 58
	<b>Fase de cumprimento do Plano de Recuperação Judicial</b>			Art. 61
	<b>Homologação do Quadro Geral de Credores (QGC)</b>		<i>nihil</i>	Art. 18
<i>Distribuição</i>	<i>Incidentes Processuais</i>	<i>Andamento Atual</i>		
	<b>Pedido para Encerramento da Recuperação Judicial, por cumprimento</b>			Art. 63
	<b>Término do Prazo da Recuperação Judicial - Cumprimento das Obrigações</b>			Art. 61
	<b>Sentença de Encerramento da Recuperação Judicial - Cumprimento das Obrigações</b>			Art. 63



**Gladius**  
CONSULTORIA  
CRA/SC 1025-J



# ANEXO 2


## Balancete Contábil


**BALANCETE**

Código	Descrição da conta	Saldo Anterior	Débito	Crédito	Saldo Atual
19	ATIVO	2.791.640,11D	153.038,71	232.623,29	2.712.055,53D
27	ATIVO CIRCULANTE	1.910.985,14D	152.607,89	184.260,98	1.879.332,05D
35	CAIXA E EQUIVALENTES DE CAIXA	106.818,27D	150.141,08	166.381,06	90.578,29D
43	CAIXA	104.822,16D	0,00	14.294,34	90.527,82D
60	BANCOS C/MOVIMENTO	1.996,11D	150.141,08	152.086,72	50,47D
205	CREDITOS	874.129,75D	2.466,81	16.592,38	860.004,18D
213	CONTAS A RECEBER	710.112,64D	0,00	13.375,10	696.737,54D
310	IMPOSTOS A RECUPERAR	56.106,07D	633,40	430,82	56.308,65D
361	ADIANTAMENTOS A FORNECEDORES	106.942,91D	1.833,41	2.786,46	105.989,86D
380	ADIANTAMENTOS PARA VIAGENS	968,13D	0,00	0,00	968,13D
426	ESTOQUES	927.557,16D	0,00	0,00	927.557,16D
434	ESTOQUE DE MERCADORIAS	927.557,16D	0,00	0,00	927.557,16D
477	DESPESAS DO EXERCÍCIO SEGUINTE	2.479,96D	0,00	1.287,54	1.192,42D
485	DESPESAS ANTECIPADAS	2.479,96D	0,00	1.287,54	1.192,42D
523	ATIVO NÃO-CIRCULANTE	880.654,97D	430,82	48.362,31	832.723,48D
531	REALIZAVEL A LONGO PRAZO	167.531,54D	0,00	45.739,38	121.792,16D
4449	OUTROS CRÉDITOS	167.531,54D	0,00	45.739,38	121.792,16D
582	INVESTIMENTOS	7.461,65D	0,00	0,00	7.461,65D
647	PARTICIPACOES DIVERSAS	7.461,65D	0,00	0,00	7.461,65D
671	IMOBILIZADO	697.693,92D	430,82	2.497,93	695.626,81D
728	EQUIPAMENTOS	153.552,06D	13,58	0,00	153.565,64D
744	MOVEIS E UTENSILIOS	41.710,43D	0,00	0,00	41.710,43D
760	VEICULOS	363.001,86D	417,24	0,00	363.419,10D
809	IMOBILIZAÇÃO EM ANDAMENTO	370.760,27D	0,00	0,00	370.760,27D
825	DEPRECIACAO ACUMULADA	231.330,70C	0,00	2.497,93	233.828,63C
780	INTANGÍVEL	7.967,86D	0,00	125,00	7.842,86D
787	DIREITOS DE USO	17.200,00D	0,00	0,00	17.200,00D
876	AMORTIZACAO ACUMULADA	9.232,14C	0,00	125,00	9.357,14C
892	PASSIVO	3.083.145,16C	317.264,20	359.445,21	3.125.326,17C
906	PASSIVO CIRCULANTE	2.580.816,03C	317.264,20	344.977,80	2.608.529,63C
914	OBRIGACOES DE CURTO PRAZO	993.595,61C	180.488,12	204.043,69	1.017.151,18C
922	FORNECEDORES NACIONAIS	696.111,82C	46.927,54	20.529,63	669.713,91C
949	OBRIGACOES TRABALHISTAS E SOCIAIS	214.868,05C	117.396,10	86.983,55	184.455,50C
973	IMPOSTOS E CONTRIBUICOES A RECOLHER	25.327,48C	89,58	80,74	25.318,64C
975	PARCELAMENTO DE TRIBUTOS E ENC. SOCIAIS	57.288,26C	16.074,90	96.449,77	137.663,13C
1112	EMPRESTIMOS E FINANCIAMENTOS	1.391.095,13C	136.776,08	140.934,11	1.395.253,16C
1120	EMPRESTIMOS P/CAPITAL DE GIRO	1.107.071,91C	133.729,56	136.265,98	1.109.608,33C
1163	FINANCIAMENTOS	52.379,00C	3.046,52	0,00	49.332,48C
1199	CONTAS RETIFICADORAS	43.346,03D	0,00	4.668,13	38.677,90D
1215	TITULOS DESCONTADOS	274.990,25C	0,00	0,00	274.990,25C
1201	OUTROS DEBITOS	196.125,29C	0,00	0,00	196.125,29C
1210	ANTECIPACOES DE CLIENTES	172.111,45C	0,00	0,00	172.111,45C
1236	CONTAS A PAGAR	24.013,84C	0,00	0,00	24.013,84C
1260	PASSIVO NÃO-CIRCULANTE	416.048,64C	0,00	14.467,41	430.516,05C
1279	OBRIGACOES DE LONGO PRAZO	93.258,80C	0,00	14.467,41	107.726,21C
2920	PARCELAMENTO DE TRIBUTOS E OBR. SOCIAIS	93.258,80C	0,00	14.467,41	107.726,21C
1286	EMPRÉSTIMOS E FINANCIAMENTOS	312.661,87C	0,00	0,00	312.661,87C
1287	EMPRESTIMOS P/CAPITAL DE GIRO	339.008,45C	0,00	0,00	339.008,45C
1317	FINANCIAMENTOS	57.467,62C	0,00	0,00	57.467,62C
2900	CONTAS RETIFICADORAS	83.814,20D	0,00	0,00	83.814,20D
1341	OUTROS DEBITOS	10.127,97C	0,00	0,00	10.127,97C
1350	OUTRAS CONTAS A PAGAR	10.127,97C	0,00	0,00	10.127,97C
1368	PATRIMONIO LIQUIDO	86.280,49C	0,00	0,00	86.280,49C
1376	CAPITAL SOCIAL	2.220.000,00C	0,00	0,00	2.220.000,00C
1384	CAPITAL SOCIAL SUBSCRITO	2.220.000,00C	0,00	0,00	2.220.000,00C
1457	RESULTADOS ACUMULADOS	2.133.719,51D	0,00	0,00	2.133.719,51D
1458	LUCROS/PREJUIZOS ACUMULADOS	2.133.719,51D	0,00	0,00	2.133.719,51D
1490	RESULTADO LÍQUIDO DO PERÍODO	291.505,05D	126.203,77	4.438,18	413.270,64D
1503	RESULTADO LÍQUIDO DO PERÍODO ANTES DO IRPJ E CSLL	291.505,05D	126.203,77	4.438,18	413.270,64D
1511	RECEITA LÍQUIDA	47.986,40C	0,00	0,00	47.986,40C
1520	RECEITA LÍQUIDA	47.986,40C	0,00	0,00	47.986,40C
1521	RECEITA BRUTA	55.771,00C	0,00	0,00	55.771,00C
1570	IMPOSTOS E CONTRIBUICOES	7.784,60D	0,00	0,00	7.784,60D
1618	CUSTO DOS BENS E SERVIÇOS	271.051,63D	83.117,24	1.269,70	352.899,17D
1619	CUSTO DAS MERCADORIAS/SERVIÇOS VENDIDOS	271.051,63D	83.117,24	1.269,70	352.899,17D
3033	CUSTOS DOS SERVIÇOS PRESTADOS	271.051,63D	83.117,24	1.269,70	352.899,17D
1775	DESPESAS E RECEITAS OPERACIONAIS	68.439,82D	43.086,53	3.168,48	108.357,87D
2011	DESPESAS ADMINISTRATIVAS	54.065,91D	20.811,92	3.116,35	71.761,48D
2020	DESPESAS COM PESSOAL	38.770,97D	16.373,82	3.116,35	52.028,44D
2143	OUTRAS DESPESAS	15.294,94D	4.438,10	0,00	19.733,04D
3066	DESPESAS TRIBUTARIAS	4.148,72D	150,05	0,00	4.298,77D
3067	DESPESAS TRIBUTARIAS DIVERSAS	4.148,72D	150,05	0,00	4.298,77D
2313	DESPESAS FINANCEIRAS	50.648,96D	8.994,37	0,00	59.643,33D
2321	DESPESAS C/CAPITAL DE GIRO	41.907,83D	5.808,18	0,00	47.716,01D
2372	DESPESAS C/ATIVO PERMANENTE	3.808,86D	1.109,69	0,00	4.918,55D
2429	OUTRAS DESPESAS FINANCEIRAS	4.932,27D	2.076,50	0,00	7.008,77D
1635	RECEITAS FINANCEIRAS	1,81C	0,00	0,00	1,81C
1643	RECEITAS FINANCEIRAS	1,81C	0,00	0,00	1,81C
2490	OUTRAS DESPESAS OPERACIONAIS	3.745,99D	13.130,19	52,13	16.824,05D
2491	OUTRAS DESPESAS OPERACIONAIS	3.745,99D	13.130,19	52,13	16.824,05D
2710	OUTRAS RECEITAS, OUTRAS DESPESAS E RES. OP. DESCONTINUADAS	44.167,95C	0,00	0,00	44.167,95C

BALANCETE

Código	Descrição da conta	Saldo Anterior	Débito	Crédito	Saldo Atual
2711	OUTRAS RECEITAS, OUTRAS DESPESAS E RES. OP. DESCONTINUADAS	44.167,95C	0,00	0,00	44.167,95C

  
EMERSON CESAR PADOIN  
TITULAR PESSOA FÍSICA  
CPF: 432.681.029-72

  
RENATO DE OLIVEIRA DARIOS  
Reg. no CRC - SC sob o No. SC01887200  
CPF: 719.211.929-68