

**EXMO(A) SR(A) DR(A) JUIZ(ÍZA) DE DIREITO DA 2ª VARA CÍVEL DA  
COMARCA DE TUBARÃO – SC**

**Processo: 0001459-36.2018.8.24.0075**

**Tipo: Recuperação Judicial**

**Autores: A. NUNES & CIA LTDA E PETRONUNES TRANSPORTADOR,  
REVENDEDOR E RETALHISTA DE DERIVADOS DE PETRÓLEO  
LTDA.**

**GLADIUS CONSULTORIA E GESTÃO EMPRESARIAL S/S LTDA,** neste ato representada por seu administrador, **Agenor Daufenbach Júnior, Administrador Judicial** no processo de **RECUPERAÇÃO JUDICIAL** de **A. Nunes & Cia Ltda e Petronunes Transportador, Revendedor E Retalhista De Derivados De Petróleo Ltda.**, vem, respeitosamente, a presença de V. Exa., informar e ao final requerer o que segue:

Visando dar efetividade ao art. 22, II, "c" da Lei 11.101/2005, vem esta administração judicial apresentar:

***RELATÓRIO MENSAL DAS ATIVIDADES DA DEVEDORA***

Elaborando relatórios relativos ao faturamento mensal, indicadores financeiros bem como o número de funcionários ligados as empresa autora, como forma de monitoramento de suas atividades e intensidade de continuidade da produção.

Desta feita, além dos dados industriais informados nesta peça, traz-se anexo o Balancete contábil do mês de **Agosto/2018**, subscritos pelos diretores da recuperanda bem como pelo contador da mesma.

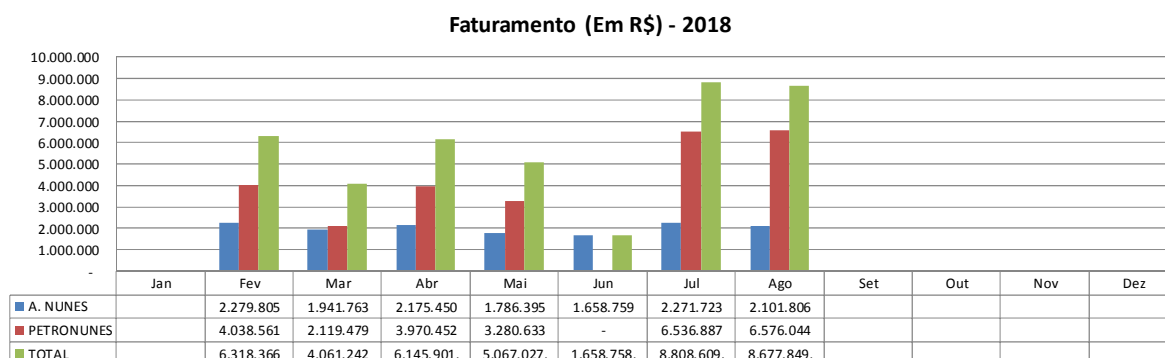
## 1 - DO INFORME DAS ATIVIDADES DAS RECUPERANDAS

Como relatado na inicial, a recuperanda A. Nunes é uma rede de postos de combustíveis que possui "bandeira" própria, além de uma marca de produtos gourmet, chamada ANunes Gourmet.

Em relação a outra recuperanda, PETRONUNES, dedica-se ao comércio atacadista de combustíveis, lubrificantes e Arla32. Com foco no desenvolvimento de tecnologia exclusiva, oferece o *hardware* e *software* para gestão do consumo de abastecimento de veículos, bem como serviço de Engenharia Ambiental própria.

### 1.1 – Dos Indicadores Financeiros e Indicadores contábeis de liquidez e variação patrimonial:

O faturamento bruto do Grupo atingiu, no mês de Agosto/2018, o valor de **R\$ 8.677.849,96** tendo uma redução de 1,48% em relação ao mês anterior:



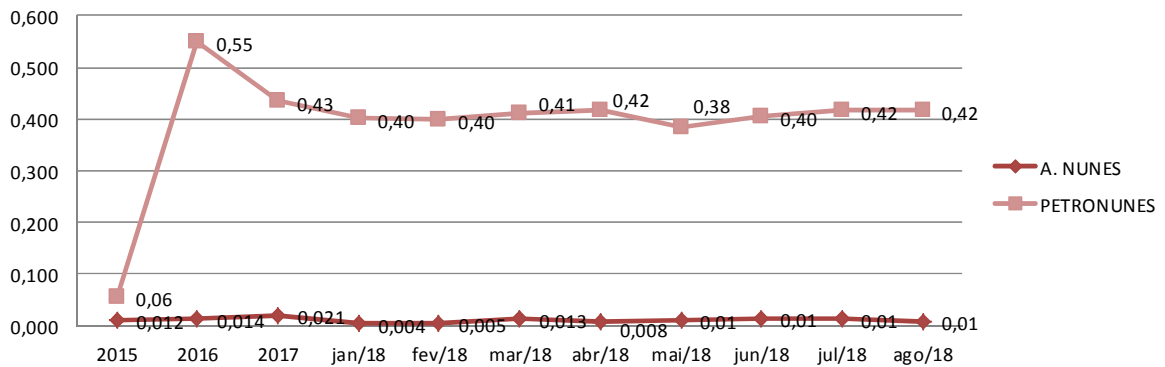
Os indicadores contábeis de liquidez têm por objetivo medir a capacidade da empresa em liquidar com seus compromissos a curto prazo e demonstram o índice de sua solvência geral. Estes índices demonstram quanto a empresa possui disponível para cada R\$ 1,00 de compromissos assumidos.

### Liquidez Imediata

O índice de liquidez imediata é o quociente que compara o Disponível e o Passivo Circulante ou Obrigações de Curto Prazo. Ou seja, quanto das obrigações de até 12 meses a empresa consegue liquidar com os recursos que ela consegue transformar em dinheiro imediatamente para cada R\$ 1,00 de obrigação.

Pode-se visualizar nos gráficos abaixo as representações dos comportamentos destes índices dos últimos anos até o período atual das empresas autoras:

### Liquidez Imediata

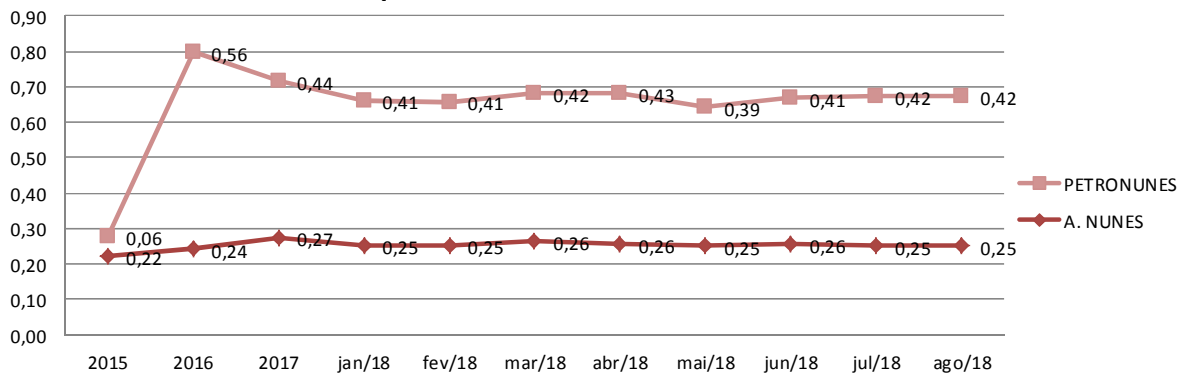


### Liquidez Corrente

O índice de liquidez corrente é o comparativo entre o Ativo Circulante e o Passivo Circulante. Ou seja, quanto das disponibilidades, bens ou direitos que a empresa possui de curto prazo para quitar com suas obrigações, também do curto prazo de até 12 meses, para cada R\$ 1,00 devido.

Conclui-se pela evolução do índice no gráfico abaixo, com as representações dos comportamentos deste nos últimos exercícios.

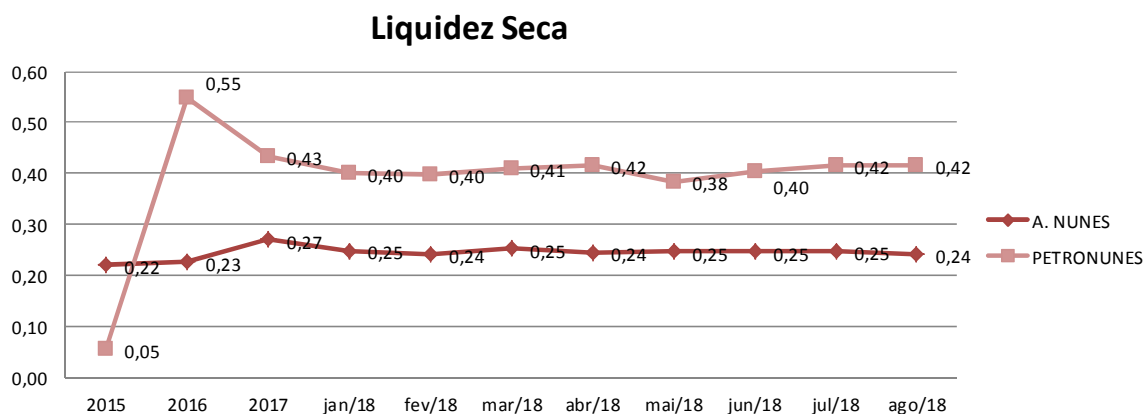
### Liquidez Corrente



## Liquidez Seca

O índice de liquidez seca mostra a posição da empresa caso necessite utilizar todo seu Ativo Circulante, com exclusão da conta de Estoques, uma vez que este não tem uma data definida para sua transformação em dinheiro, para quitar seu Passivo Circulante ou Obrigações de Curto Prazo.

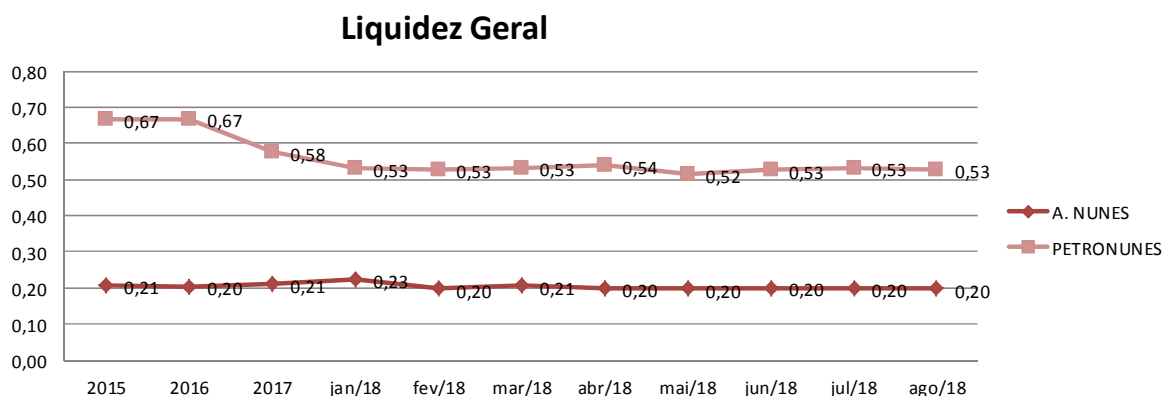
Assim é a evolução destes índices nos últimos períodos:



## Liquidez Geral

O índice de liquidez geral difere-se dos outros índices de liquidez, pois é o confronto entre o Exigível Total e o Realizável Total da empresa. Ele indica o quanto a empresa conseguirá honrar com seus compromissos de curto e longo prazo, contando com todos seus bens e direitos de curto e longo prazo também. Ou seja, quanto ela possui em bens e direitos para cumprir com cada R\$ 1,00 de dívida no curto e longo prazo.

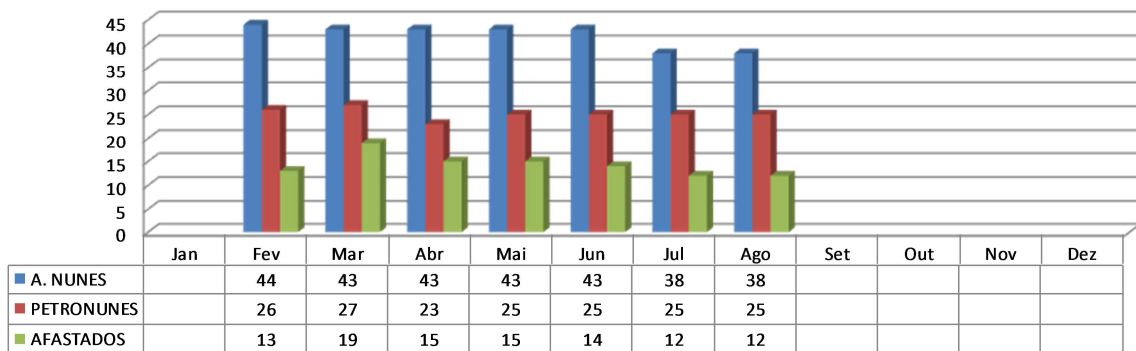
Graficamente:



## 1.2- Da composição do quadro de funcionários consolidados

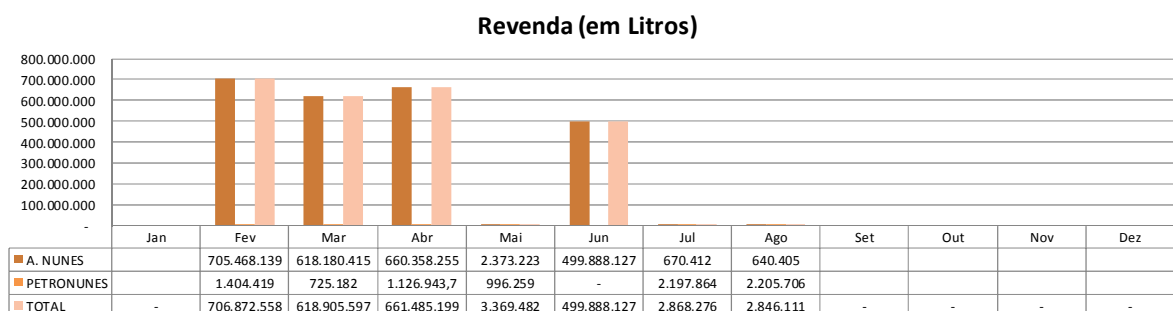
O quadro de funcionários é composto por profissionais atuantes na área Administrativa e na Produção, chegando a um total de **63 funcionários** ligados as recuperandas no mês corrente, sendo que **12 encontram-se afastados**. Desta forma, segue abaixo sua representação gráfica.

**Quadro Geral de Pessoal - 2018**



## 1.3 – Dos Dados de Produção

Como já citado anteriormente, as empresas revendem combustíveis, bem como são voltados ao comércio atacadista de combustíveis, lubrificantes e Arla32, sendo assim, sua produção/revenda é representada na medida Litros:



As informações aqui reproduzidas foram trazidas por relatórios da recuperanda, em seus respectivos setores.

Sobre as informações contábeis, segue anexo, e faz parte da presente peça, o balancete do mês de Agosto/18, ofertado pelo setor competente.

Frente ao exposto, vem esta administração judicial, **REQUERER** juntada *Relatório Mensal das Atividades da Devedora*, cumprindo assim o art. 22, II, "c" da Lei 11.101/2005, **bem como dos documentos que a acompanham**, quais sejam:

- ✓ Balancete Contábil de **Agosto/2018**;

Termos em que,  
Pede deferimento,

Içara - SC, 15 de Outubro de 2018.

  
**GLADIUS CONSULTORIA E GESTÃO EMPRESARIAL S/S LTDA**  
**Agenor Daufenbach Júnior**  
**Adm. Judicial** CRA/SC 6410 – OAB/SC 32.401

Código	Classificação	Conta	Saldo Anterior	Débito	Crédito	Saldo
11579	1	<b>ATIVO</b>	<b>12.204.458,60D</b>	<b>7.279.090,93</b>	<b>7.330.549,17</b>	<b>12.153.000,36D</b>
11580	1.1	<b>CIRCULANTE</b>	<b>5.524.477,73D</b>	<b>7.276.055,52</b>	<b>7.298.087,54</b>	<b>5.502.445,71D</b>
11581	1.1.01	<b>DISPONIBILIDADES</b>	<b>281.367,64D</b>	<b>4.541.250,14</b>	<b>4.629.263,45</b>	<b>193.354,33D</b>
19154	1.1.01.02	<b>CAIXA</b>	<b>278.361,45D</b>	<b>2.829.251,50</b>	<b>2.917.267,46</b>	<b>190.345,49D</b>
19156	1.1.01.04	<b>BANCOS CONTA MOVIMENTO</b>	<b>6,19D</b>	<b>1.711.998,64</b>	<b>1.711.995,99</b>	<b>8,84D</b>
19158	1.1.01.05	<b>APLICACAO LIQUIDEZ IMEDIATA</b>	<b>3.000,00D</b>	<b>0,00</b>	<b>0,00</b>	<b>3.000,00D</b>
11515	1.1.02	<b>CREDITOS - CONTAS A RECEBER</b>	<b>3.914.482,04D</b>	<b>106.450,88</b>	<b>133.867,75</b>	<b>3.887.065,17D</b>
11526	1.1.02.02	<b>CONTAS A RECEBER</b>	<b>3.914.482,04D</b>	<b>106.450,88</b>	<b>133.867,75</b>	<b>3.887.065,17D</b>
11443	1.1.03	<b>ESTOQUES</b>	<b>99.151,64D</b>	<b>2.245.785,65</b>	<b>2.159.107,81</b>	<b>185.829,48D</b>
11444	1.1.03.01	<b>ESTOQUE DE COMBUSTIVEIS</b>	<b>53.410,06D</b>	<b>2.245.785,65</b>	<b>2.137.790,97</b>	<b>161.404,74D</b>
11449	1.1.03.02	<b>ESTOQUE LUBRIFICANTES</b>	<b>8.066,57D</b>	<b>0,00</b>	<b>6.533,22</b>	<b>1.533,35D</b>
11454	1.1.03.03	<b>ESTOQUE DE PECAS E ACESSORIOS</b>	<b>34.588,42D</b>	<b>0,00</b>	<b>13.883,14</b>	<b>20.705,28D</b>
19215	1.1.03.04	<b>ESTOQUE DE FILTROS</b>	<b>2.249,99D</b>	<b>0,00</b>	<b>106,88</b>	<b>2.143,11D</b>
19223	1.1.03.05	<b>ESTOQUE LOJA DE CONVENIENCIA</b>	<b>836,60D</b>	<b>0,00</b>	<b>793,60</b>	<b>43,00D</b>
11554	1.1.05	<b>OUTROS CREDITOS</b>	<b>1.229.476,41D</b>	<b>382.568,85</b>	<b>375.848,53</b>	<b>1.236.196,73D</b>
11555	1.1.05.01	<b>ADIANTAMENTOS FUNCIONARIOS</b>	<b>0,00</b>	<b>47.816,66</b>	<b>0,00</b>	<b>47.816,66D</b>
11564	1.1.05.02	<b>ADIANTAMENTOS</b>	<b>852.705,56D</b>	<b>299.236,60</b>	<b>349.468,40</b>	<b>802.473,76D</b>
11571	1.1.05.03	<b>CREDITOS TRIBUT / FISCAIS</b>	<b>376.770,85D</b>	<b>35.515,59</b>	<b>26.380,13</b>	<b>385.906,31D</b>
11465	1.2	<b>NÃO CIRCULANTE</b>	<b>6.679.980,87D</b>	<b>3.035,41</b>	<b>32.461,63</b>	<b>6.650.554,65D</b>
11466	1.2.01	<b>REALIZAVEL A LONGO PRAZO</b>	<b>1.005.553,04D</b>	<b>3.035,41</b>	<b>5,41</b>	<b>1.008.583,04D</b>
716400	1.2.01.02	<b>APLICACOES FINANCEIRAS</b>	<b>225.774,83D</b>	<b>30,00</b>	<b>0,00</b>	<b>225.804,83D</b>
508411	1.2.01.05	<b>DEPOSITOS/BLOQUEIOS JUDICIAIS</b>	<b>252.445,25D</b>	<b>3.005,41</b>	<b>5,41</b>	<b>255.445,25D</b>
998330	1.2.01.06	<b>MUTUOS A EMPRESAS L.P</b>	<b>527.332,96D</b>	<b>0,00</b>	<b>0,00</b>	<b>527.332,96D</b>
11167	1.2.03	<b>ATIVO IMOBILIZADO</b>	<b>2.588.356,06D</b>	<b>0,00</b>	<b>32.456,22</b>	<b>2.555.899,84D</b>
11497	1.2.03.01	<b>IMOBILIZADO TECNICO</b>	<b>9.748.678,67D</b>	<b>0,00</b>	<b>0,00</b>	<b>9.748.678,67D</b>
11374	1.2.03.02	<b>(-) DEPRECIACAO / AMORTIZACAO AC</b>	<b>7.318.476,17C</b>	<b>0,00</b>	<b>32.456,22</b>	<b>7.350.932,39C</b>
19280	1.2.03.03	<b>IMOBILIZADO EM ANDAMENTO</b>	<b>158.153,56D</b>	<b>0,00</b>	<b>0,00</b>	<b>158.153,56D</b>
922371	1.2.04	<b>INTANGÍVEL</b>	<b>3.086.071,77D</b>	<b>0,00</b>	<b>0,00</b>	<b>3.086.071,77D</b>
922319	1.2.04.01	<b>OPERACIONAL INCORPÓREO</b>	<b>3.121.613,18D</b>	<b>0,00</b>	<b>0,00</b>	<b>3.121.613,18D</b>
850242	1.2.04.02	<b>(-) AMORT. ACUMULADA</b>	<b>35.541,41C</b>	<b>0,00</b>	<b>0,00</b>	<b>35.541,41C</b>
11384	2	<b>PASSIVO</b>	<b>12.874.933,75C</b>	<b>4.664.099,36</b>	<b>4.742.495,71</b>	<b>12.953.330,10C</b>
11385	2.1	<b>CIRCULANTE</b>	<b>21.989.355,18C</b>	<b>4.495.364,36</b>	<b>4.482.775,71</b>	<b>21.976.766,53C</b>
11386	2.1.01	<b>EXIGIVEL A CURTO PRAZO</b>	<b>21.643.873,54C</b>	<b>4.495.364,36</b>	<b>4.482.775,71</b>	<b>21.631.284,89C</b>
19286	2.1.01.01	<b>FORNECEDORES</b>	<b>13.195.076,07C</b>	<b>2.047.889,65</b>	<b>2.206.865,72</b>	<b>13.354.052,14C</b>
19288	2.1.01.02	<b>OBRIGACOES TRABALHISTAS</b>	<b>4.530.243,99C</b>	<b>70.332,31</b>	<b>112.966,04</b>	<b>4.572.877,72C</b>
19294	2.1.01.03	<b>OBRIGACOES TRIBUTARIAS / FISCAIS</b>	<b>879.078,57C</b>	<b>31.340,32</b>	<b>34.498,39</b>	<b>882.236,64C</b>
998355	2.1.01.06	<b>SALDO NEGATIVO C/C</b>	<b>211.170,05C</b>	<b>0,00</b>	<b>0,00</b>	<b>211.170,05C</b>
19322	2.1.01.08	<b>EMPRESTIMOS E CAP.GIROS</b>	<b>2.463.846,28C</b>	<b>0,00</b>	<b>0,00</b>	<b>2.463.846,28C</b>
19330	2.1.01.09	<b>FINANCIAMENTOS</b>	<b>30.750,73C</b>	<b>0,00</b>	<b>0,00</b>	<b>30.750,73C</b>
19340	2.1.01.10	<b>CONVENIOS A PAGAR</b>	<b>26.452,06C</b>	<b>20.105,45</b>	<b>12.070,94</b>	<b>18.417,55C</b>
19354	2.1.01.11	<b>ADIANTAMENTOS</b>	<b>111.169,23C</b>	<b>42.623,92</b>	<b>21.834,83</b>	<b>90.380,14C</b>
11413	2.1.01.12	<b>MUTUOS A EMPRESAS</b>	<b>196.086,56C</b>	<b>2.283.072,71</b>	<b>2.094.539,79</b>	<b>7.553,64C</b>
19339	2.1.03	<b>OUTRAS CONTAS</b>	<b>345.481,64C</b>	<b>0,00</b>	<b>0,00</b>	<b>345.481,64C</b>
5180867	2.1.03.04	<b>CONTA TRANSITORIA</b>	<b>345.481,64C</b>	<b>0,00</b>	<b>0,00</b>	<b>345.481,64C</b>
11304	2.2	<b>NAO CIRCULANTE</b>	<b>10.849.797,59C</b>	<b>168.735,00</b>	<b>259.720,00</b>	<b>10.940.782,59C</b>
11305	2.2.01	<b>EXIGIVEL A LONGO PRAZO</b>	<b>10.849.797,59C</b>	<b>168.735,00</b>	<b>259.720,00</b>	<b>10.940.782,59C</b>
19363	2.2.01.01	<b>EMPRESTIMOS LONGO PRAZO</b>	<b>4.683.545,66C</b>	<b>0,00</b>	<b>0,00</b>	<b>4.683.545,66C</b>
19376	2.2.01.02	<b>FINANCIAMENTOS LONGO PRAZO</b>	<b>85.910,00C</b>	<b>0,00</b>	<b>0,00</b>	<b>85.910,00C</b>
19384	2.2.01.03	<b>MUTUOS A EMPRESAS COLIGADAS - LC</b>	<b>6.069.682,47C</b>	<b>168.735,00</b>	<b>259.720,00</b>	<b>6.160.667,47C</b>
349474	2.2.01.04	<b>OBRIGACOES TRIBUT / FISCAIS A REC</b>	<b>10.659,46C</b>	<b>0,00</b>	<b>0,00</b>	<b>10.659,46C</b>
11316	2.3	<b>PATRIMONIO LIQUIDO</b>	<b>19.964.219,02D</b>	<b>0,00</b>	<b>0,00</b>	<b>19.964.219,02D</b>
11317	2.3.01	<b>CAPITAL SOCIAL</b>	<b>4.142.704,00C</b>	<b>0,00</b>	<b>0,00</b>	<b>4.142.704,00C</b>
998995	2.3.01.01	<b>CAPITAL SOCIAL SUBSCRITO</b>	<b>4.142.704,00C</b>	<b>0,00</b>	<b>0,00</b>	<b>4.142.704,00C</b>
998996	2.3.02	<b>RESERVAS</b>	<b>464.329,29C</b>	<b>0,00</b>	<b>0,00</b>	<b>464.329,29C</b>
11320	2.3.02.01	<b>RESERVA DE CAPITAL</b>	<b>450.013,79C</b>	<b>0,00</b>	<b>0,00</b>	<b>450.013,79C</b>
11325	2.3.02.03	<b>RESERVA DE LUCRO</b>	<b>14.315,50C</b>	<b>0,00</b>	<b>0,00</b>	<b>14.315,50C</b>
999103	2.3.03	<b>AJUSTES DE AVALIACOES PATRIMONIAI</b>	<b>3.000.000,00C</b>	<b>0,00</b>	<b>0,00</b>	<b>3.000.000,00C</b>
999104	2.3.03.01	<b>AJUSTE DE REAVALIACOES PATRIMON</b>	<b>3.000.000,00C</b>	<b>0,00</b>	<b>0,00</b>	<b>3.000.000,00C</b>
999258	2.3.04	<b>AJUSTES</b>	<b>10.619.739,52D</b>	<b>0,00</b>	<b>0,00</b>	<b>10.619.739,52D</b>

Código	Classificação	Conta	Saldo Anterior	Débito	Crédito	Saldo
999259	2.3.04.01	AJUSTES RETROSPECTIVOS	10.619.739,52D	0,00	0,00	10.619.739,52D
998997	2.3.05	LUCROS OU PREJUIZOS ACUMULADOS	16.951.512,79D	0,00	0,00	16.951.512,79D
11307	2.3.05.01	LUCROS/PREJUIZOS ACUMULADOS	16.951.512,79D	0,00	0,00	16.951.512,79D
11334	3	CONTAS DO RESULTADO	670.475,15D	2.244.005,24	2.114.150,65	800.329,74D
11335	3.1	LUCRO BRUTO	1.361.844,05C	1.886.315,84	2.101.805,61	1.577.333,82C
11336	3.1.01	RECEITA LIQUIDA	14.650.427,86C	33.268,39	2.101.805,61	16.718.965,08C
11337	3.1.01.01	RECEITA BRUTA	14.821.113,56C	0,00	2.101.805,61	16.922.919,17C
11342	3.1.01.02	(-) DEDUCOES DA REC. BRUTA	170.685,70D	33.268,39	0,00	203.954,09D
11348	3.1.02	CUSTOS TOTAIS	13.288.583,81D	1.853.047,45	0,00	15.141.631,26D
11349	3.1.02.01	CUSTO DE PRODUTOS VENDIDOS	13.288.583,81D	1.853.047,45	0,00	15.141.631,26D
11426	3.2	DESPESAS OPERACIONAIS	1.946.961,08D	331.978,41	11.680,25	2.267.259,24D
11355	3.2.01	DESPESAS OPERACIONAIS POSTOS	1.946.961,08D	331.978,41	11.680,25	2.267.259,24D
455268	3.2.01.01	DESPESAS ADMINISTRATIVAS	1.210.076,97D	210.829,74	5.285,09	1.415.621,62D
455347	3.2.01.02	DESPESAS TRABALHISTAS	736.884,11D	121.148,67	6.395,16	851.637,62D
11176	3.3	RECEITAS E DESPESAS FINANCEIRAS OP	23.554,31D	4.517,72	664,56	27.407,47D
20261	3.3.01	RECEITAS E DESPESAS FINANCEIRAS	23.554,31D	4.517,72	664,56	27.407,47D
20264	3.3.01.01	DESPESAS FINANCEIRAS	25.546,61D	4.517,72	0,00	30.064,33D
20367	3.3.01.02	RECEITAS FINANCEIRAS	1.992,30C	0,00	664,56	2.656,86C
11194	3.4	OUTROS RESULTADOS OPERACIONAIS	61.803,81D	21.193,27	0,23	82.996,85D
20566	3.4.01	OUTRAS RECEITAS/DESPESAS OPERACI	61.803,81D	21.193,27	0,23	82.996,85D
20567	3.4.01.01	OUTRAS DESPESAS OPERACIONAIS	63.804,46D	21.193,27	0,00	84.997,73D
20573	3.4.01.02	OUTRAS RECEITAS	2.000,65C	0,00	0,23	2.000,88C

  
 João Roberto Favares  
 Contador CRC/SC - 081424  
 CPF: 036.367.529-95

  
 EDINA N. CAETANO FLORIANI  
 Procuradora  
 CPF 635.218.909-10  
 GRUPO A. NUNES

  
 Katia Regina Nunes Vieira  
 Procuradora  
 CPF 652.052.359-34  
 GRUPO A. NUNES



PETRONUNES TRANSP. REV. RETAL. DE DERIVADO DE PETROLEO LTDA. - CONSOLID/

Folha 1


Insc. Junta Comercial 42200536316 CNPJ 75.790.493/0001-00


18/09/2018 15:03

Balancete Sintético - Período de 01/08/2018 a 31/08/2018

Classificação	Conta	Saldo Anterior	Débito	Crédito	Saldo Final
1	ATIVO	42.776.309,83 d	25.738.604,26	25.585.563,62	42.929.350,47 d
1.1	ATIVO CIRCULANTE	17.265.651,53 d	25.393.164,26	25.162.419,91	17.496.395,88 d
1.1.01	DISPONIVEL	16.982.685,43 d	17.975.635,99	17.714.682,01	17.243.639,41 d
1.1.01.01	CAIXA GERAL	6.272,68 d	1.240.085,18	1.238.175,86	8.182,00 d
1.1.01.01.01	CAIXA MATRIZ	6.272,68 d	1.240.085,18	1.238.175,86	8.182,00 d
1.1.01.02	BANCOS	(536.441,04) c	8.355.308,68	8.352.876,01	(534.008,37) c
1.1.01.02.01	BANCOS CONTA MOVIMENTO	(1.088.416,27) c	8.355.308,68	8.352.876,01	(1.085.983,60) c
1.1.01.02.02	OPERACOES MERCADO ABERTO	551.975,23 d	0,00	0,00	551.975,23 d
1.1.01.03	CLIENTES	9.355.500,01 d	7.608.819,97	7.558.383,78	9.405.936,20 d
1.1.01.03.01	CLIENTES A RECEBER	9.355.500,01 d	7.608.819,97	7.558.383,78	9.405.936,20 d
1.1.01.04	ADIANTAMENTO	6.650.188,47 d	462.866,27	299.367,60	6.813.687,14 d
1.1.01.04.01	ADIANTAMENTOS A TERCEIROS	6.650.188,47 d	462.866,27	299.367,60	6.813.687,14 d
1.1.01.05	OUTROS CREDITOS	833.241,51 d	308.555,89	265.878,76	875.918,64 d
1.1.01.05.01	IMPOSTOS A RECUPERAR	833.241,51 d	308.555,89	265.878,76	875.918,64 d
1.1.01.06	VALORES A COMPENSAR	430.910,44 d	0,00	0,00	430.910,44 d
1.1.01.06.01	VALORES A COMPENSAR	430.910,44 d	0,00	0,00	430.910,44 d
1.1.01.07	BLOQUEIOS JUDICIAIS	243.013,36 d	0,00	0,00	243.013,36 d
1.1.01.07.01	BLOQUEIOS JUDICIAIS	243.013,36 d	0,00	0,00	243.013,36 d
1.1.02	ESTOQUES	282.966,10 d	7.417.528,27	7.447.737,90	252.756,47 d
1.1.02.01	ESTOQUES	282.966,10 d	7.417.528,27	7.447.737,90	252.756,47 d
1.1.02.01.01	ESTOQUES	282.966,10 d	7.417.528,27	7.447.737,90	252.756,47 d
1.2	ATIVO NAO CIRCULANTE	25.510.658,30 d	345.440,00	423.143,71	25.432.954,59 d
1.2.01	REALIZAVEL A LONGO PRAZO	9.298.322,60 d	345.440,00	284.846,52	9.358.916,08 d
1.2.01.04	EMPRESTIMOS A TERCEIROS	9.298.322,60 d	345.440,00	284.846,52	9.358.916,08 d
1.2.01.04.01	EMPRESTIMOS A TERCEIROS	9.298.322,60 d	345.440,00	284.846,52	9.358.916,08 d
1.2.02	INVESTIMENTOS	1.917.056,95 d	0,00	0,00	1.917.056,95 d
1.2.02.01	IMOBILIZACOES FINANCEIRAS	1.917.056,95 d	0,00	0,00	1.917.056,95 d
1.2.02.01.01	PARTICIPACOES EM OUTRAS EMPRESAS	1.917.056,95 d	0,00	0,00	1.917.056,95 d
1.2.03	IMOBILIZADO	(323.461,62) c	0,00	138.297,19	(461.758,81) c
1.2.03.01	IMOBILIZACOES TECNICAS	(323.461,62) c	0,00	138.297,19	(461.758,81) c
1.2.03.01.01	BENS IMOVEIS	13.893.468,47 d	0,00	0,00	13.893.468,47 d
1.2.03.01.02	DEPRECIACAO ACUMULADA	16.979.498,40 c	0,00	138.297,19	17.117.795,59 c
1.2.03.01.03	IMOBILIZADO EM ANDAMENTO	276.221,39 d	0,00	0,00	276.221,39 d
1.2.03.01.04	IMOBILIZADO AJUSTADO	2.486.346,92 d	0,00	0,00	2.486.346,92 d
1.2.04	INTANGIVEL	14.618.740,37 d	0,00	0,00	14.618.740,37 d
1.2.04.01	ATIVO INTANGIVEL	14.618.740,37 d	0,00	0,00	14.618.740,37 d
1.2.04.01.01	ATIVO INTANGIVEL	14.618.740,37 d	0,00	0,00	14.618.740,37 d


  
**João Roberto Tavares**  
 Contador CRC/SC - 031424  
 CPF: 036.367.529-95


  
**EDINA N. CAETANO FLORIANI**  
 Procuradora  
 CPF 635.218.909-10  
 GRUPO A. NUNES


  
**Katia Regina Nunes Vieira**  
 Procuradora  
 CPF 652.052.359-34  
 GRUPO A. NUNES

Classificação	Conta	Saldo Anterior	Débito	Crédito	Saldo Final
2	PASSIVO	45.947.797,22 c	14.710.446,71	15.320.580,49	46.557.931,00 c
2.1	PASSIVO CIRCULANTE	40.788.605,33 c	14.710.446,71	15.320.580,49	41.398.739,11 c
2.1.01	FORNECEDORES	23.377.557,08 c	7.465.776,11	7.613.338,22	23.525.119,19 c
2.1.01.02	FORNECEDORES	23.377.557,08 c	7.465.776,11	7.613.338,22	23.525.119,19 c
2.1.01.02.01	FORNECEDORES A PAGAR	23.377.557,08 c	7.465.776,11	7.613.338,22	23.525.119,19 c
2.1.02	EMPRESTIMOS E FINANCIAMENTOS	8.177.728,24 c	1.111.684,77	1.196.082,51	8.262.125,98 c
2.1.02.01	EMPRESTIMOS E FINANCIAMENTOS	8.177.728,24 c	1.111.684,77	1.196.082,51	8.262.125,98 c
2.1.02.01.01	BANCOS	162.125,23 c	0,00	0,00	162.125,23 c
2.1.02.01.03	EMPRESTIMOS CAPITAL DE GIRO CP	7.575.808,51 c	1.111.684,77	1.196.082,51	7.660.206,25 c
2.1.02.01.04	INVESTIMENTOS E FINANCIAMENTOS CP	439.794,50 c	0,00	0,00	439.794,50 c
2.1.03	ADIANTAMENTOS A CLIENTES	39.220,74 c	54.650,40	125.897,20	110.467,54 c
2.1.03.01	ADIANTAMENTOS A CLIENTES	39.220,74 c	54.650,40	125.897,20	110.467,54 c
2.1.03.01.01	ADIANTAMENTOS A CLIENTES	39.220,74 c	54.650,40	125.897,20	110.467,54 c
2.1.04	OBRIGAÇÕES FISCAIS	201.232,29 c	265.878,76	267.120,94	202.474,47 c
2.1.04.01	OBRIGACOES FISCAIS	201.232,29 c	265.878,76	267.120,94	202.474,47 c
2.1.04.01.01	IMPOSTOS E TAXAS	201.232,29 c	265.878,76	267.120,94	202.474,47 c
2.1.05	OBRIGAÇÕES SOCIAIS TRABALHISTAS	2.561.097,01 c	77.059,46	174.940,31	2.658.977,86 c
2.1.05.01	OBRIGACOES SOCIAIS TRABALHISTAS	2.561.097,01 c	77.059,46	174.940,31	2.658.977,86 c
2.1.05.01.01	OBRIGACOES SOCIAIS TRABALHISTAS	2.561.097,01 c	77.059,46	174.940,31	2.658.977,86 c
2.1.06	OUTRAS OBRIGAÇÕES	651.800,00 c	0,00	0,00	651.800,00 c
2.1.06.01	OUTRAS OBRIGACOES	651.800,00 c	0,00	0,00	651.800,00 c
2.1.06.01.03	CONTAS TRANSITORIA	651.800,00 c	0,00	0,00	651.800,00 c
2.1.07	ANTECIPAÇÃO DE RECEBÍVEIS	5.779.969,97 c	5.735.397,21	5.943.201,31	5.987.774,07 c
2.1.07.01	ANTECIPACAO DE RECEBIVEIS	5.779.969,97 c	5.735.397,21	5.943.201,31	5.987.774,07 c
2.1.07.01.01	DUPLICATAS DESCONTADAS	5.779.969,97 c	5.735.397,21	5.943.201,31	5.987.774,07 c
2.2	PASSIVO NAO CIRCULANTE	9.010.953,95 c	0,00	0,00	9.010.953,95 c
2.2.01	EXIGIVEL A LONGO PRAZO	9.010.953,95 c	0,00	0,00	9.010.953,95 c
2.2.01.01	EMPRESTIMOS E FINANCIAMENTOS	9.010.953,95 c	0,00	0,00	9.010.953,95 c
2.2.01.01.01	EMPRESTIMOS CAPITAL DE GIRO LP	8.080.693,00 c	0,00	0,00	8.080.693,00 c
2.2.01.01.02	INVESTIMENTOS E FINANCIAMENTOS LP	795.386,45 c	0,00	0,00	795.386,45 c
2.2.01.01.04	EMPRESTIMOS A TERCEIROS	134.874,50 c	0,00	0,00	134.874,50 c
2.3	PATRIMONIO LIQUIDO	(3.851.762,06) d	0,00	0,00	(3.851.762,06) d
2.3.01	CAPITAL SOCIAL E RESERVAS	14.035.692,64 c	0,00	0,00	14.035.692,64 c
2.3.01.01	CAPITAL SOCIAL	969.491,00 c	0,00	0,00	969.491,00 c
2.3.01.01.01	CAPITAL SOCIAL REALIZADO	969.491,00 c	0,00	0,00	969.491,00 c
2.3.01.02	RESERVAS	45.295,23 c	0,00	0,00	45.295,23 c
2.3.01.02.01	RESERVAS DE CAPITAL	45.295,23 c	0,00	0,00	45.295,23 c
2.3.01.03	AJUSTES DE AVALIACOES PATRIMONIAIS	16.986.346,92 c	0,00	0,00	16.986.346,92 c
2.3.01.03.01	AJUSTES DE AVALIACOES PATRIMONIAIS	16.986.346,92 c	0,00	0,00	16.986.346,92 c
2.3.01.04	AJUSTES DE EXERCICIOS ANTERIORES	(3.965.440,51) d	0,00	0,00	(3.965.440,51) d
2.3.01.04.01	AJUSTES DE EXERCICIOS ANTERIORES	(3.965.440,51) d	0,00	0,00	(3.965.440,51) d
2.3.02	RESULTADOS ACUMULADOS	17.887.454,70 d	0,00	0,00	17.887.454,70 d
2.3.02.01	LUCROS OU PREJUIZOS ACUMULADOS	17.887.454,70 d	0,00	0,00	17.887.454,70 d
2.3.02.01.01	LUCROS OU PREJUIZOS ACUMULADOS	17.887.454,70 d	0,00	0,00	17.887.454,70 d

Classificação	Conta	Saldo Anterior	Débito	Crédito	Saldo Final
3	RECEITAS	28.720.196,20 c	1.422.638,00	7.908.594,97	35.206.153,17 c
3.1	RECEITAS OPERACIONAIS	28.720.196,20 c	1.422.638,00	7.908.594,97	35.206.153,17 c
3.1.01	RECEITAS COM VENDAS	28.720.196,20 c	1.422.638,00	7.908.594,97	35.206.153,17 c
3.1.01.01	RECEITAS COM VENDAS DE PRODUTOS	33.164.473,20 c	0,00	7.608.544,35	40.773.017,55 c
3.1.01.01.01	RECEITAS COM VENDAS DE MERCADORIAS	33.164.473,20 c	0,00	7.608.544,35	40.773.017,55 c
3.1.01.02	RECEITAS COM SERVICOS	9.210,00 c	0,00	275,62	9.485,62 c
3.1.01.02.01	RECEITAS COM VENDAS DE SERVICOS	9.210,00 c	0,00	275,62	9.485,62 c
3.1.01.03	DEDUÇÕES DA RECEITA COM VENDAS	4.387.862,00 d	1.156.988,00	0,00	5.544.850,00 d
3.1.01.03.01	DEVOLUÇÕES DESCONTOS E ABATIMENTOS	4.387.862,00 d	1.156.988,00	0,00	5.544.850,00 d
3.1.01.04	DEDUÇÕES DA RECEITA	65.625,00 d	265.650,00	299.775,00	31.500,00 d
3.1.01.04.01	TRIBUTOS E CONTRIBUIÇÕES SOBRE VENDAS	65.625,00 d	265.650,00	299.775,00	31.500,00 d

  
**João Roberto Tavares**  
 Contador CRC/SC 031424  
 CPF: 036.357.529-95

  
**Katia Regina Nunes Vieira**  
 Procuradora  
 CPF 652.052.359-34  
 GRUPO A. NUNES


  
**EDINA N. CAETANO FLORIANI**  
 Procuradora  
 CPF 635.218.909-10  
 GRUPO A. NUNES


Classificação	Conta	Saldo Anterior	Débito	Crédito	Saldo Final
4	CUSTOS E DESPESAS	31.891.683,59 d	8.169.301,33	1.226.251,22	38.834.733,70 d
4.1	CUSTOS	27.412.718,38 d	7.257.683,17	1.156.235,95	33.514.165,60 d
4.1.01	CUSTOS OPERACIONAIS	27.412.718,38 d	7.257.683,17	1.156.235,95	33.514.165,60 d
4.1.01.01	CUSTOS DE MERCADORIAS VENDIDAS	27.412.718,38 d	7.257.683,17	1.156.235,95	33.514.165,60 d
4.1.01.01.01	CUSTOS DE MERCADORIAS VENDIDAS	27.412.718,38 d	7.257.683,17	1.156.235,95	33.514.165,60 d
4.2	DESPESAS	3.563.902,98 d	626.648,67	16.820,08	4.173.731,57 d
4.2.01	DESPESAS OPERACIONAIS	3.563.902,98 d	626.648,67	16.820,08	4.173.731,57 d
4.2.01.01	DESPESAS ADMINISTRATIVAS	2.921.622,34 d	448.754,47	16.820,08	3.353.556,73 d
4.2.01.01.01	DESPESAS ADMINISTRATIVAS	2.921.622,34 d	448.754,47	16.820,08	3.353.556,73 d
4.2.01.02	DESPESA COMERCIAL DIESEL	151.674,11 d	32.581,45	0,00	184.255,56 d
4.2.01.02.01	DESPESA COMERCIAL DIESEL	151.674,11 d	32.581,45	0,00	184.255,56 d
4.2.01.03	DESPESA LOGISTICA	480.370,88 d	141.938,69	0,00	622.309,57 d
4.2.01.03.01	DESPESA LOGISTICA	480.370,88 d	141.938,69	0,00	622.309,57 d
4.2.01.04	DESPESA MANUTENÇÃO	10.235,65 d	3.374,06	0,00	13.609,71 d
4.2.01.04.01	DESPESA MANUTENÇÃO	10.235,65 d	3.374,06	0,00	13.609,71 d
4.6	RECEITAS FINANCEIRAS	75.890,95 c	0,00	4.653,67	80.544,62 c
4.6.01	RECEITAS FINANCEIRAS	75.890,95 c	0,00	4.653,67	80.544,62 c
4.6.01.01	RECEITAS FINANCEIRAS	(75.890,95) c	0,00	4.653,67	(80.544,62) c
4.6.01.01.01	RECEITAS FINANCEIRAS	75.890,95 c	0,00	4.653,67	80.544,62 c
4.7	DESPESAS FINANCEIRAS	1.182.309,74 d	154.969,49	0,00	1.337.279,23 d
4.7.01	DESPESAS FINANCEIRAS	1.182.309,74 d	154.969,49	0,00	1.337.279,23 d
4.7.01.01	DESPESAS FINANCEIRAS	1.182.309,74 d	154.969,49	0,00	1.337.279,23 d
4.7.01.01.01	DESPESAS FINANCEIRAS	1.182.309,74 d	154.969,49	0,00	1.337.279,23 d
4.8	OUTRAS RECEITAS/DESPESAS	(191.356,56) c	130.000,00	48.541,52	(109.898,08) c
4.8.01	OUTRAS RECEITAS/DESPESAS	(191.356,56) c	130.000,00	48.541,52	(109.898,08) c
4.8.01.01	OUTRAS RECEITAS/DESPESAS	(191.356,56) c	130.000,00	48.541,52	(109.898,08) c
4.8.01.01.01	OUTRAS RECEITAS/DESPESAS	(191.356,56) c	130.000,00	48.541,52	(109.898,08) c


Conta	Saldo Anterior	Débito	Crédito	Saldo Final
ATIVO	42.776.309,83	25.738.604,26	25.585.563,62	42.929.350,47
PASSIVO	45.947.797,22	14.710.446,71	15.320.580,49	46.557.931,00
RECEITAS	28.720.196,20	1.422.638,00	7.908.594,97	35.206.153,17
CUSTOS E DESPESAS	31.891.683,59	8.169.301,33	1.226.251,22	38.834.733,70

Resultado do Período (457.093,14)

Resultado Acumulado (3.628.580,53)

  
**João Roberto Tavares**  
 Contador CRC/SC - 031424  
 CPF 036.367.529-95

  
**Katia Regina Nunes Vieira**  
 Procuradora  
 CPF 652.052.359-34  
 GRUPO A. NUNES

  
**EDINA N. CAETANO FLORIANI**  
 Procuradora  
 CPF 635.218.909-10  
 GRUPO A. NUNES