

**EXMO(A) SR(A) DR(A) JUIZ(ÍZA) DE DIREITO DA 2ª VARA CÍVEL DA  
COMARCA DE TUBARÃO – SC**

**Processo: 0001459-36.2018.8.24.0075**

**Tipo: Recuperação Judicial**

**Autores: A. NUNES & CIA LTDA E PETRONUNES TRANSPORTADOR,  
REVENDEDOR E RETALHISTA DE DERIVADOS DE PETRÓLEO  
LTDA.**

**GLADIUS CONSULTORIA E GESTÃO EMPRESARIAL S/S LTDA,** neste ato representada por seu administrador, **Agenor Daufenbach Júnior, Administrador Judicial** no processo de **RECUPERAÇÃO JUDICIAL** de **A. Nunes & Cia Ltda e Petronunes Transportador, Revendedor E Retalhista De Derivados De Petróleo Ltda.**, vem, respeitosamente, a presença de V. Exa., informar e ao final requerer o que segue:

Visando dar efetividade ao art. 22, II, "c" da Lei 11.101/2005, vem esta administração judicial apresentar:

***RELATÓRIO MENSAL DAS ATIVIDADES DA DEVEDORA***

Elaborando relatórios relativos ao faturamento mensal, indicadores financeiros bem como o número de funcionários ligados as empresa autora, como forma de monitoramento de suas atividades e intensidade de continuidade da produção.

Desta feita, além dos dados industriais informados nesta peça, traz-se anexo o Balancete contábil do mês de **Julho/2018**, subscritos pelos diretores da recuperanda bem como pelo contador da mesma.

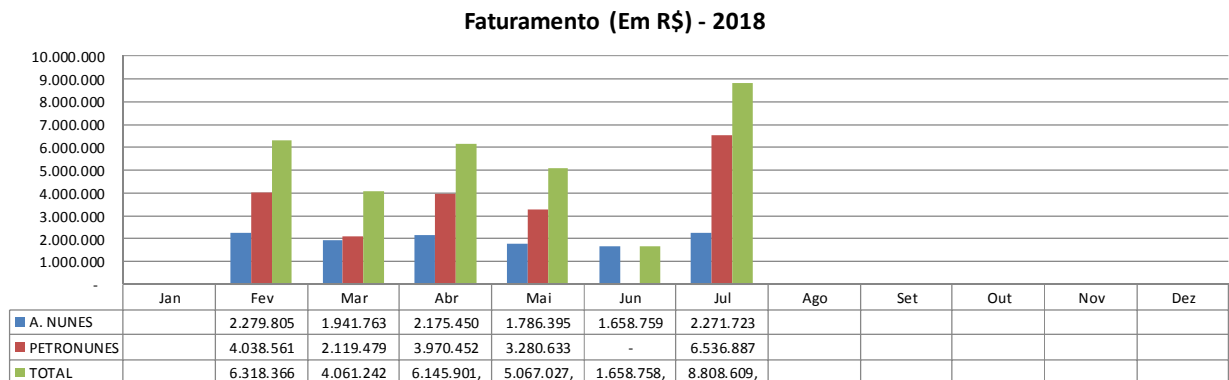
## 1 - DO INFORME DAS ATIVIDADES DAS RECUPERANDAS

Como relatado na inicial, a recuperanda A. Nunes é uma rede de postos de combustíveis que possui "bandeira" própria, além de uma marca de produtos gourmet, chamada ANunes Gourmet.

Em relação a outra recuperanda, PETRONUNES, dedica-se ao comércio atacadista de combustíveis, lubrificantes e Arla32. Com foco no desenvolvimento de tecnologia exclusiva, oferece o *hardware* e *software* para gestão do consumo de abastecimento de veículos, bem como serviço de Engenharia Ambiental própria.

### 1.1 – Dos Indicadores Financeiros e Indicadores contábeis de liquidez e variação patrimonial:

O faturamento bruto do Grupo atingiu, no mês de Julho/2018, o valor de **R\$ 8.808.609,00** tendo um aumento de 431,04% em relação ao mês anterior:



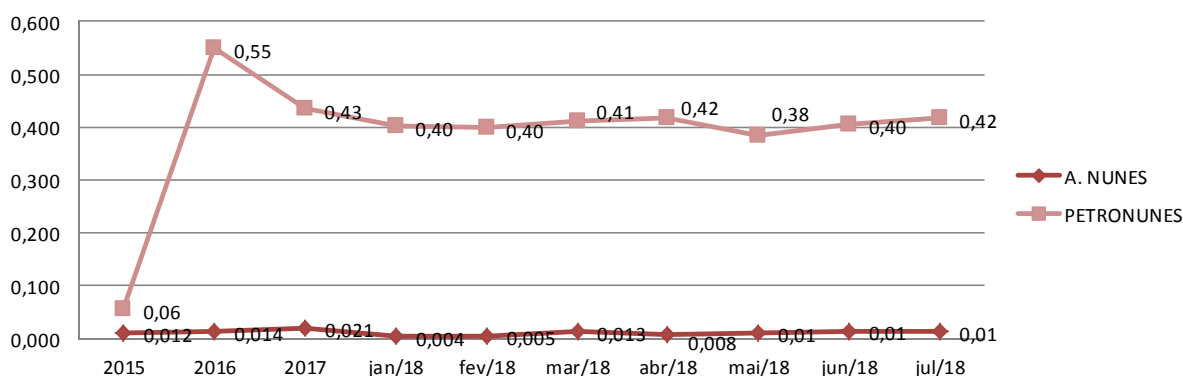
Os indicadores contábeis de liquidez têm por objetivo medir a capacidade da empresa em liquidar com seus compromissos a curto prazo e demonstram o índice de sua solvência geral. Estes índices demonstram quanto a empresa possui disponível para cada R\$ 1,00 de compromissos assumidos.

### Liquidez Imediata

O índice de liquidez imediata é o quociente que compara o Disponível e o Passivo Circulante ou Obrigações de Curto Prazo. Ou seja, quanto das obrigações de até 12 meses a empresa consegue liquidar com os recursos que ela consegue transformar em dinheiro imediatamente para cada R\$ 1,00 de obrigação.

Pode-se visualizar nos gráficos abaixo as representações dos comportamentos destes índices dos últimos anos até o período atual das empresas autoras:

### Liquidez Imediata

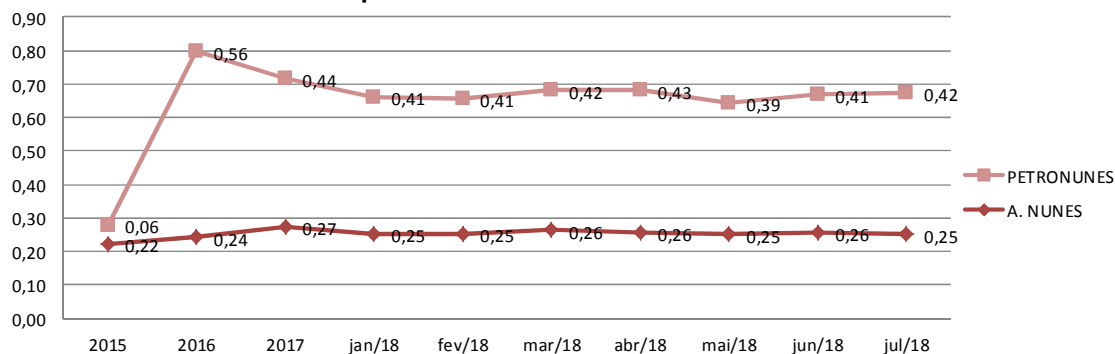


### Liquidez Corrente

O índice de liquidez corrente é o comparativo entre o Ativo Circulante e o Passivo Circulante. Ou seja, quanto das disponibilidades, bens ou direitos que a empresa possui de curto prazo para quitar com suas obrigações, também do curto prazo de até 12 meses, para cada R\$ 1,00 devido.

Conclui-se pela evolução do índice no gráfico abaixo, com as representações dos comportamentos deste nos últimos exercícios.

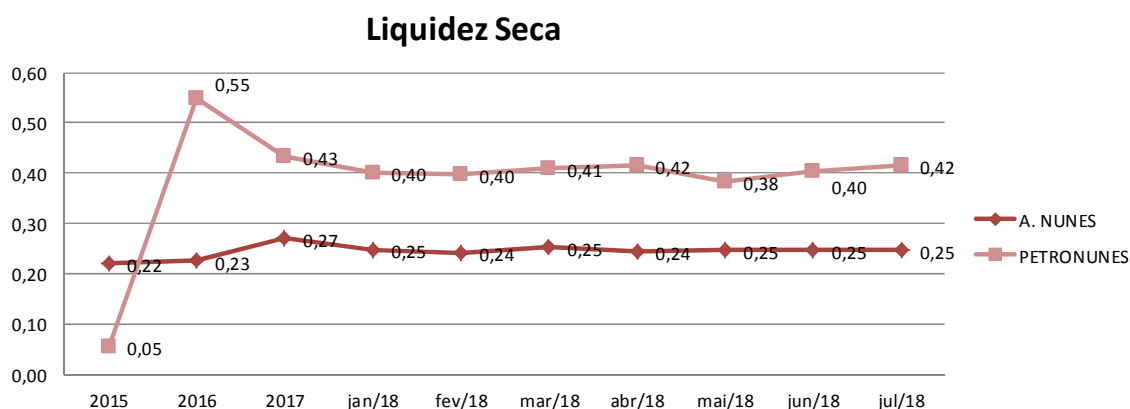
### Liquidez Corrente



## Liquidez Seca

O índice de liquidez seca mostra a posição da empresa caso necessite utilizar todo seu Ativo Circulante, com exclusão da conta de Estoques, uma vez que este não tem uma data definida para sua transformação em dinheiro, para quitar seu Passivo Circulante ou Obrigações de Curto Prazo.

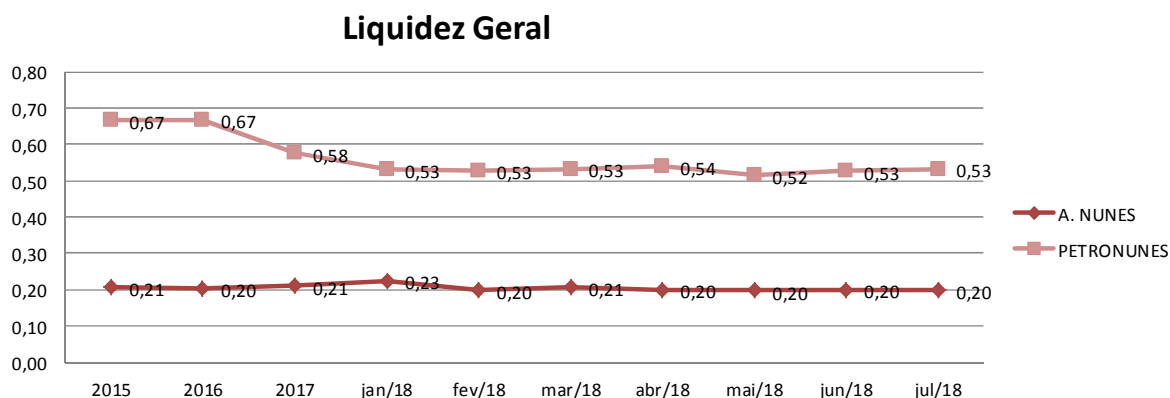
Assim é a evolução destes índices nos últimos períodos:



## Liquidez Geral

O índice de liquidez geral difere-se dos outros índices de liquidez, pois é o confronto entre o Exigível Total e o Realizável Total da empresa. Ele indica o quanto a empresa conseguirá honrar com seus compromissos de curto e longo prazo, contando com todos seus bens e direitos de curto e longo prazo também. Ou seja, quanto ela possui em bens e direitos para cumprir com cada R\$ 1,00 de dívida no curto e longo prazo.

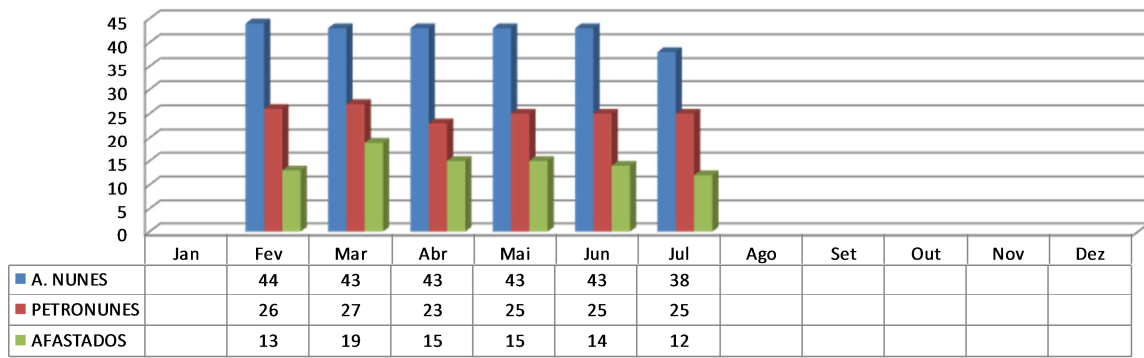
Graficamente:



## 1.2- Da composição do quadro de funcionários consolidados

O quadro de funcionários é composto por profissionais atuantes na área Administrativa e na Produção, chegando a um total de **68 funcionários** ligados as recuperandas no mês corrente, sendo que **14 encontram-se afastados**. Desta forma, segue abaixo sua representação gráfica.

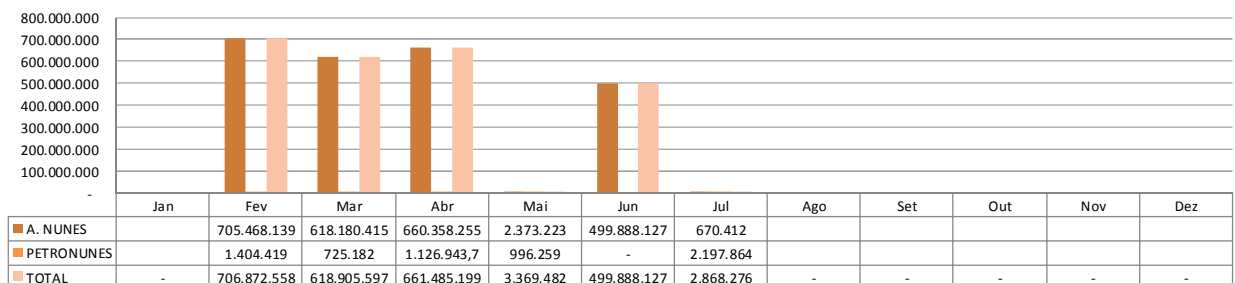
**Quadro Geral de Pessoal - 2018**



## 1.3 – Dos Dados de Produção

Como já citado anteriormente, as empresas revendem combustíveis, bem como são voltados ao comércio atacadista de combustíveis, lubrificantes e Arla32, sendo assim, sua produção/revenda é representada na medida Litros:

**Revenda (em Litros)**



As informações aqui reproduzidas foram trazidas por relatórios da recuperanda, em seus respectivos setores.

Sobre as informações contábeis, segue anexo, e faz parte da presente peça, o balancete do mês de Julho/18, ofertado pelo setor competente.

Frente ao exposto, vem esta administração judicial, **REQUERER** juntada *Relatório Mensal das Atividades da Devedora*, cumprindo assim o art. 22, II, "c" da Lei 11.101/2005, **bem como dos documentos que a acompanham**, quais sejam:

- ✓ Balancete Contábil de **Julho/2018**;

Termos em que,  
Pede deferimento,

Içara - SC, 17 de Setembro de 2018.



**GLADIUS CONSULTORIA E GESTÃO EMPRESARIAL S/S LTDA**  
**Agenor Daufenbach Júnior**  
**Adm. Judicial** CRA/SC 6410 – OAB/SC 32.401

Código	Classificação	Conta	Saldo Anterior	Débito	Crédito	Saldo
11579	1	<b>ATIVO</b>	12.327.305,77D	7.087.015,35	7.209.862,52	12.204.458,60D
11580	1.1	<b>CIRCULANTE</b>	5.614.811,97D	7.087.015,35	7.177.349,59	5.524.477,73D
11581	1.1.01	<b>DISPONIBILIDADES</b>	322.551,67D	4.691.664,99	4.732.849,02	281.367,64D
19154	1.1.01.02	CAIXA	319.539,88D	2.654.941,99	2.696.120,42	278.361,45D
19156	1.1.01.04	BANCOS CONTA MOVIMENTO	11,79D	2.036.723,00	2.036.728,60	6,19D
19158	1.1.01.05	APLICACAO LIQUIDEZ IMEDIATA	3.000,00D	0,00	0,00	3.000,00D
11515	1.1.02	<b>CREDITOS - CONTAS A RECEBER</b>	3.858.514,08D	114.574,47	58.606,51	3.914.482,04D
11526	1.1.02.02	CONTAS A RECEBER	3.858.514,08D	114.574,47	58.606,51	3.914.482,04D
11443	1.1.03	<b>ESTOQUES</b>	214.581,21D	2.172.002,11	2.287.431,68	99.151,64D
11444	1.1.03.01	ESTOQUE DE COMBUSTIVEIS	168.785,05D	2.172.002,11	2.287.377,10	53.410,06D
11449	1.1.03.02	ESTOQUE LUBRIFICANTES	8.066,57D	0,00	0,00	8.066,57D
11454	1.1.03.03	ESTOQUE DE PECAS E ACESSORIOS	34.643,00D	0,00	54,58	34.588,42D
19215	1.1.03.04	ESTOQUE DE FILTROS	2.249,99D	0,00	0,00	2.249,99D
19223	1.1.03.05	ESTOQUE LOJA DE CONVENIENCIA	836,60D	0,00	0,00	836,60D
11554	1.1.05	<b>OUTROS CREDITOS</b>	1.219.165,01D	108.773,78	98.462,38	1.229.476,41D
11555	1.1.05.01	ADIANTAMENTOS FUNCIONARIOS	0,00	1.054,68	1.054,68	0,00
11564	1.1.05.02	ADIANTAMENTOS	861.182,36D	62.676,00	71.152,80	852.705,56D
11571	1.1.05.03	CREDITOS TRIBUT / FISCAIS	357.982,65D	45.043,10	26.254,90	376.770,85D
11465	1.2	<b>NÃO CIRCULANTE</b>	6.712.493,80D	0,00	32.512,93	6.679.980,87D
11466	1.2.01	<b>REALIZAVEL A LONGO PRAZO</b>	1.005.553,04D	0,00	0,00	1.005.553,04D
716400	1.2.01.02	APLICACOES FINANCEIRAS	225.774,83D	0,00	0,00	225.774,83D
508411	1.2.01.05	DEPOSITOS/BLOQUEIOS JUDICIAIS	252.445,25D	0,00	0,00	252.445,25D
998330	1.2.01.06	MUTUOS A EMPRESAS COLIGADAS L.P.	527.332,96D	0,00	0,00	527.332,96D
11167	1.2.03	<b>ATIVO IMOBILIZADO</b>	2.620.868,99D	0,00	32.512,93	2.588.356,06D
11497	1.2.03.01	IMOBILIZADO TECNICO	9.748.678,67D	0,00	0,00	9.748.678,67D
11374	1.2.03.02	(-) DEPRECIACAO / AMORTIZACAO AC	7.285.963,24C	0,00	32.512,93	7.318.476,17C
19280	1.2.03.03	IMOBILIZADO EM ANDAMENTO	158.153,56D	0,00	0,00	158.153,56D
922371	1.2.04	<b>INTANGÍVEL</b>	3.086.071,77D	0,00	0,00	3.086.071,77D
922319	1.2.04.01	OPERACIONAL INCORPÓREO	3.121.613,18D	0,00	0,00	3.121.613,18D
850242	1.2.04.02	(-) AMORT. ACUMULADA	35.541,41C	0,00	0,00	35.541,41C
11384	2	<b>PASSIVO</b>	12.913.630,54C	4.667.556,20	4.627.970,01	12.874.044,35C
11385	2.1	<b>CIRCULANTE</b>	21.970.205,97C	4.577.710,20	4.595.970,01	21.988.465,78C
11386	2.1.01	<b>EXIGIVEL A CURTO PRAZO</b>	21.624.724,33C	4.577.710,20	4.595.970,01	21.642.984,14C
19286	2.1.01.01	FORNECEDORES	13.309.717,36C	2.211.622,16	2.096.980,87	13.195.076,07C
19288	2.1.01.02	OBRIGACOES TRABALHISTAS	4.500.819,06C	72.553,62	101.978,55	4.530.243,99C
19294	2.1.01.03	OBRIGACOES TRIBUTARIAS / FISCAIS	873.946,82C	30.016,38	34.258,73	878.189,17C
998355	2.1.01.06	SALDO NEGATIVO C/C	211.170,05C	0,00	0,00	211.170,05C
19322	2.1.01.08	EMPRESTIMOS E CAP.GIROS	2.463.846,28C	0,00	0,00	2.463.846,28C
19330	2.1.01.09	FINANCIAMENTOS	30.750,73C	0,00	0,00	30.750,73C
19340	2.1.01.10	CONVENIOS A PAGAR	20.266,28C	1.054,68	7.240,46	26.452,06C
19354	2.1.01.11	ADIANTAMENTOS	129.749,02C	35.675,15	17.095,36	111.169,23C
11413	2.1.01.12	MUTUOS A EMPRESAS COLIGADAS	84.458,73C	2.226.788,21	2.338.416,04	196.086,56C
19339	2.1.03	OUTRAS CONTAS	345.481,64C	0,00	0,00	345.481,64C
5180867	2.1.03.04	CONTA TRANSITORIA	345.481,64C	0,00	0,00	345.481,64C
11304	2.2	<b>NAO CIRCULANTE</b>	10.907.643,59C	89.846,00	32.000,00	10.849.797,59C
11305	2.2.01	<b>EXIGIVEL A LONGO PRAZO</b>	10.907.643,59C	89.846,00	32.000,00	10.849.797,59C
19363	2.2.01.01	EMPRESTIMOS LONGO PRAZO	4.683.545,66C	0,00	0,00	4.683.545,66C
19376	2.2.01.02	FINANCIAMENTOS LONGO PRAZO	85.910,00C	0,00	0,00	85.910,00C
19384	2.2.01.03	MUTUOS A EMPRESAS COLIGADAS - LC	6.127.528,47C	89.846,00	32.000,00	6.069.682,47C
349474	2.2.01.04	OBRIGACOES TRIBUT / FISCAIS A REC	10.659,46C	0,00	0,00	10.659,46C
11316	2.3	<b>PATRIMONIO LIQUIDO</b>	19.964.219,02D	0,00	0,00	19.964.219,02D
11317	2.3.01	<b>CAPITAL SOCIAL</b>	4.142.704,00C	0,00	0,00	4.142.704,00C
998995	2.3.01.01	CAPITAL SOCIAL SUBSCRITO	4.142.704,00C	0,00	0,00	4.142.704,00C
998996	2.3.02	<b>RESERVAS</b>	464.329,29C	0,00	0,00	464.329,29C
11320	2.3.02.01	RESERVA DE CAPITAL	450.013,79C	0,00	0,00	450.013,79C
11325	2.3.02.03	RESERVA DE LUCRO	14.315,50C	0,00	0,00	14.315,50C
999103	2.3.03	<b>AJUSTES DE AVALIACOES PATRIMONIAI</b>	3.000.000,00C	0,00	0,00	3.000.000,00C
999104	2.3.03.01	AJUSTE DE REAVALIACOES PATRIMON	3.000.000,00C	0,00	0,00	3.000.000,00C
999258	2.3.04	<b>AJUSTES</b>	10.619.739,52D	0,00	0,00	10.619.739,52D

Código	Classificação	Conta	Saldo Anterior	Débito	Crédito	Saldo
999259	2.3.04.01	AJUSTES RETROSPECTIVOS	10.619.739,52D	0,00	0,00	10.619.739,52D
998997	2.3.05	LUCROS OU PREJUIZOS ACUMULADOS	16.951.512,79D	0,00	0,00	16.951.512,79D
11307	2.3.05.01	LUCROS/PREJUIZOS ACUMULADOS	16.951.512,79D	0,00	0,00	16.951.512,79D
11334	3	CONTAS DO RESULTADO	586.324,77D	2.365.867,43	2.282.606,45	669.585,75D
11335	3.1	LUCRO BRUTO	1.146.423,16C	2.056.326,91	2.271.747,80	1.361.844,05C
11336	3.1.01	RECEITA LIQUIDA	12.411.289,96C	32.609,90	2.271.747,80	14.650.427,86C
11337	3.1.01.01	RECEITA BRUTA	12.549.365,76C	0,00	2.271.747,80	14.821.113,56C
11342	3.1.01.02	(-) DEDUCOES DA REC. BRUTA	138.075,80D	32.609,90	0,00	170.685,70D
11348	3.1.02	CUSTOS TOTAIS	11.264.866,80D	2.023.717,01	0,00	13.288.583,81D
11349	3.1.02.01	CUSTO DE PRODUTOS VENDIDOS	11.264.866,80D	2.023.717,01	0,00	13.288.583,81D
11426	3.2	DESpesas OPERACIONAIS	1.651.021,30D	305.718,75	10.668,37	1.946.071,68D
11355	3.2.01	DESpesas OPERACIONAIS POSTOS	1.651.021,30D	305.718,75	10.668,37	1.946.071,68D
455268	3.2.01.01	DESpesas ADMINISTRATIVAS	1.012.607,97D	201.656,71	5.077,11	1.209.187,57D
455347	3.2.01.02	DESpesas TRABALHISTAS	638.413,33D	104.062,04	5.591,26	736.884,11D
11176	3.3	RECEITAS E DESPESAS FINANCEIRAS OP	19.922,82D	3.821,77	190,28	23.554,31D
20261	3.3.01	RECEITAS E DESPESAS FINANCEIRAS	19.922,82D	3.821,77	190,28	23.554,31D
20264	3.3.01.01	DESpesas FINANCEIRAS	21.724,84D	3.821,77	0,00	25.546,61D
20367	3.3.01.02	RECEITAS FINANCEIRAS	1.802,02C	0,00	190,28	1.992,30C
11194	3.4	OUTROS RESULTADOS OPERACIONAIS	61.803,81D	0,00	0,00	61.803,81D
20566	3.4.01	OUTRAS RECEITAS/DESPESAS OPERACI	61.803,81D	0,00	0,00	61.803,81D
20567	3.4.01.01	OUTRAS DESPESAS OPERACIONAIS	63.804,46D	0,00	0,00	63.804,46D
20573	3.4.01.02	OUTRAS RECEITAS	2.000,65C	0,00	0,00	2.000,65C


  
 EDINA N. CAETANO FLORIANI  
 Procuradora  
 CPF 635.218.909-10  
 GRUPO A. NUNES

  
 Natia Regina Nunes Vieira  
 Fiançadora  
 CPF 652.462.100-94  
 GRUPO A. NUNES


  
 João Roberto Tavares  
 Contador CRC/SC - 031424  
 CPF: 036.367.529-95



Classificação	Conta	Saldo Anterior	Débito	Crédito	Saldo Final
1	ATIVO	42.230.462,14 d	25.184.035,24	24.640.557,17	42.773.940,21 d
1.1	ATIVO CIRCULANTE	16.555.949,02 d	24.731.248,77	24.023.214,63	17.263.983,16 d
1.1.01	DISPONIVEL	16.227.287,34 d	17.493.428,26	16.739.698,54	16.981.017,06 d
1.1.01.01	CAIXA GERAL	5.892,78 d	963.206,00	962.826,10	6.272,68 d
1.1.01.01.01	CAIXA MATRIZ	5.892,78 d	963.206,00	962.826,10	6.272,68 d
1.1.01.02	BANCOS	(535.655,11) c	8.050.534,56	8.051.320,49	(536.441,04) c
1.1.01.02.01	BANCOS CONTA MOVIMENTO	(1.087.630,34) c	8.050.534,56	8.051.320,49	(1.088.416,27) c
1.1.01.02.02	OPERACOES MERCADO ABERTO	551.975,23 d	0,00	0,00	551.975,23 d
1.1.01.03	CLIENTES	8.759.331,55 d	7.522.597,69	6.926.429,23	9.355.500,01 d
1.1.01.03.01	CLIENTES A RECEBER	8.759.331,55 d	7.522.597,69	6.926.429,23	9.355.500,01 d
1.1.01.04	ADIANTAMENTO	6.466.641,95 d	739.314,13	557.435,98	6.648.520,10 d
1.1.01.04.01	ADIANTAMENTOS A TERCEIROS	6.466.641,95 d	739.314,13	557.435,98	6.648.520,10 d
1.1.01.05	OUTROS CREDITOS	883.405,04 d	191.523,21	241.686,74	833.241,51 d
1.1.01.05.01	IMPOSTOS A RECUPERAR	883.405,04 d	191.523,21	241.686,74	833.241,51 d
1.1.01.06	VALORES A COMPENSAR	404.657,77 d	26.252,67	0,00	430.910,44 d
1.1.01.06.01	VALORES A COMPENSAR	404.657,77 d	26.252,67	0,00	430.910,44 d
1.1.01.07	BLOQUEIOS JUDICIAIS	243.013,36 d	0,00	0,00	243.013,36 d
1.1.01.07.01	BLOQUEIOS JUDICIAIS	243.013,36 d	0,00	0,00	243.013,36 d
1.1.02	ESTOQUES	328.661,68 d	7.237.820,51	7.283.516,09	282.966,10 d
1.1.02.01	ESTOQUES	328.661,68 d	7.237.820,51	7.283.516,09	282.966,10 d
1.1.02.01.01	ESTOQUES	328.661,68 d	7.237.820,51	7.283.516,09	282.966,10 d
1.2	ATIVO NAO CIRCULANTE	25.674.513,12 d	452.786,47	617.342,54	25.509.957,05 d
1.2.01	REALIZAVEL A LONGO PRAZO	9.295.805,71 d	452.786,47	450.970,83	9.297.621,35 d
1.2.01.04	EMPRESTIMOS A TERCEIROS	9.295.805,71 d	452.786,47	450.970,83	9.297.621,35 d
1.2.01.04.01	EMPRESTIMOS A TERCEIROS	9.295.805,71 d	452.786,47	450.970,83	9.297.621,35 d
1.2.02	INVESTIMENTOS	1.917.056,95 d	0,00	0,00	1.917.056,95 d
1.2.02.01	IMOBILIZACOES FINANCEIRAS	1.917.056,95 d	0,00	0,00	1.917.056,95 d
1.2.02.01.01	PARTICIPACOES EM OUTRAS EMPRESAS	1.917.056,95 d	0,00	0,00	1.917.056,95 d
1.2.03	IMOBILIZADO	(157.089,91) c	0,00	166.371,71	(323.461,62) c
1.2.03.01	IMOBILIZACOES TECNICAS	(157.089,91) c	0,00	166.371,71	(323.461,62) c
1.2.03.01.01	BENS IMOVEIS	13.893.468,47 d	0,00	0,00	13.893.468,47 d
1.2.03.01.02	DEPRECIACAO ACUMULADA	16.813.126,69 c	0,00	166.371,71	16.979.498,40 c
1.2.03.01.03	IMOBILIZADO EM ANDAMENTO	276.221,39 d	0,00	0,00	276.221,39 d
1.2.03.01.04	IMOBILIZADO AJUSTADO	2.486.346,92 d	0,00	0,00	2.486.346,92 d
1.2.04	INTANGIVEL	14.618.740,37 d	0,00	0,00	14.618.740,37 d
1.2.04.01	ATIVO INTANGIVEL	14.618.740,37 d	0,00	0,00	14.618.740,37 d
1.2.04.01.01	ATIVO INTANGIVEL	14.618.740,37 d	0,00	0,00	14.618.740,37 d

  
 EDINA N. CAETANO FLORIANI  
 Procuradora  
 CPF 635.218.909-10  
 GRUPO A. NUNES

  
 João Roberto Tavares  
 Contador CRC/SC - 031424  
 CPF: 036.367.529-95

  
 ROBERTO TAVARES  
 Contador CRC/SC - 031424  
 CPF: 036.367.529-95


Classificação	Conta	Saldo Anterior		Débito	Crédito	Saldo Final
2	PASSIVO	45.170.022,22	c	13.492.939,36	14.270.714,36	45.947.797,22
2.1	PASSIVO CIRCULANTE	40.010.830,33	c	13.492.939,36	14.270.714,36	40.788.605,33
2.1.01	FORNECEDORES	23.237.086,54	c	7.076.467,27	7.216.937,81	23.377.557,08
2.1.01.02	FORNECEDORES	23.237.086,54	c	7.076.467,27	7.216.937,81	23.377.557,08
2.1.01.02.01	FORNECEDORES A PAGAR	23.237.086,54	c	7.076.467,27	7.216.937,81	23.377.557,08
2.1.02	EMPRESTIMOS E FINANCIAMENTOS	7.949.404,66	c	8.454,02	0,00	7.940.950,64
2.1.02.01	EMPRESTIMOS E FINANCIAMENTOS	7.949.404,66	c	8.454,02	0,00	7.940.950,64
2.1.02.01.01	BANCOS	162.125,23	c	0,00	0,00	162.125,23
2.1.02.01.03	EMPRESTIMOS CAPITAL DE GIRO CP	7.347.484,93	c	8.454,02	0,00	7.339.030,91
2.1.02.01.04	INVESTIMENTOS E FINANCIAMENTOS CP	439.794,50	c	0,00	0,00	439.794,50
2.1.03	ADIANTAMENTOS A CLIENTES	27.619,74	c	810.567,40	1.058.946,00	275.998,34
2.1.03.01	ADIANTAMENTOS A CLIENTES	27.619,74	c	810.567,40	1.058.946,00	275.998,34
2.1.03.01.01	ADIANTAMENTOS A CLIENTES	27.619,74	c	810.567,40	1.058.946,00	275.998,34
2.1.04	OBRIGAÇÕES FISCAIS	199.706,97	c	241.698,92	243.224,24	201.232,29
2.1.04.01	OBRIGACOES FISCAIS	199.706,97	c	241.698,92	243.224,24	201.232,29
2.1.04.01.01	IMPOSTOS E TAXAS	199.706,97	c	241.698,92	243.224,24	201.232,29
2.1.05	OBRIGAÇÕES SOCIAIS TRABALHISTAS	2.502.340,27	c	80.881,69	139.638,43	2.561.097,01
2.1.05.01	OBRIGACOES SOCIAIS TRABALHISTAS	2.502.340,27	c	80.881,69	139.638,43	2.561.097,01
2.1.05.01.01	OBRIGACOES SOCIAIS TRABALHISTAS	2.502.340,27	c	80.881,69	139.638,43	2.561.097,01
2.1.06	OUTRAS OBRIGAÇÕES	651.800,00	c	0,00	0,00	651.800,00
2.1.06.01	OUTRAS OBRIGACOES	651.800,00	c	0,00	0,00	651.800,00
2.1.06.01.03	CONTAS TRANSITORIA	651.800,00	c	0,00	0,00	651.800,00
2.1.07	ANTECIPAÇÃO DE RECEBÍVEIS	5.442.872,15	c	5.274.870,06	5.611.967,88	5.779.969,97
2.1.07.01	ANTECIPACAO DE RECEBIVEIS	5.442.872,15	c	5.274.870,06	5.611.967,88	5.779.969,97
2.1.07.01.01	DUPLICATAS DESCONTADAS	5.442.872,15	c	5.274.870,06	5.611.967,88	5.779.969,97
2.2	PASSIVO NAO CIRCULANTE	9.010.953,95	c	0,00	0,00	9.010.953,95
2.2.01	EXIGIVEL A LONGO PRAZO	9.010.953,95	c	0,00	0,00	9.010.953,95
2.2.01.01	EMPRESTIMOS E FINANCIAMENTOS	9.010.953,95	c	0,00	0,00	9.010.953,95
2.2.01.01.01	EMPRESTIMOS CAPITAL DE GIRO LP	8.080.693,00	c	0,00	0,00	8.080.693,00
2.2.01.01.02	INVESTIMENTOS E FINANCIAMENTOS LP	795.386,45	c	0,00	0,00	795.386,45
2.2.01.01.04	EMPRESTIMOS A TERCEIROS	134.874,50	c	0,00	0,00	134.874,50
2.3	PATRIMONIO LIQUIDO	(3.851.762,06)	d	0,00	0,00	(3.851.762,06)
2.3.01	CAPITAL SOCIAL E RESERVAS	14.035.692,64	c	0,00	0,00	14.035.692,64
2.3.01.01	CAPITAL SOCIAL	969.491,00	c	0,00	0,00	969.491,00
2.3.01.01.01	CAPITAL SOCIAL REALIZADO	969.491,00	c	0,00	0,00	969.491,00
2.3.01.02	RESERVAS	45.295,23	c	0,00	0,00	45.295,23
2.3.01.02.01	RESERVAS DE CAPITAL	45.295,23	c	0,00	0,00	45.295,23
2.3.01.03	AJUSTES DE AVALIACOES PATRIMONIAIS	16.986.346,92	c	0,00	0,00	16.986.346,92
2.3.01.03.01	AJUSTES DE AVALIACOES PATRIMONIAIS	16.986.346,92	c	0,00	0,00	16.986.346,92
2.3.01.04	AJUSTES DE EXERCICIOS ANTERIORES	(3.965.440,51)	d	0,00	0,00	(3.965.440,51)
2.3.01.04.01	AJUSTES DE EXERCICIOS ANTERIORES	(3.965.440,51)	d	0,00	0,00	(3.965.440,51)
2.3.02	RESULTADOS ACUMULADOS	17.887.454,70)	d	0,00	0,00	17.887.454,70)
2.3.02.01	LUCROS OU PREJUIZOS ACUMULADOS	17.887.454,70)	d	0,00	0,00	17.887.454,70)
2.3.02.01.01	LUCROS OU PREJUIZOS ACUMULADOS	17.887.454,70)	d	0,00	0,00	17.887.454,70)

Classificação	Conta	Saldo Anterior	Débito	Crédito	Saldo Final
3	RECEITAS	21.993.622,51 c	971.899,00	7.698.472,69	28.720.196,20 c
3.1	RECEITAS OPERACIONAIS	21.993.622,51 c	971.899,00	7.698.472,69	28.720.196,20 c
3.1.01	RECEITAS COM VENDAS	21.993.622,51 c	971.899,00	7.698.472,69	28.720.196,20 c
3.1.01.01	RECEITAS COM VENDAS DE PRODUTOS	25.641.875,51 c	0,00	7.522.597,69	33.164.473,20 c
3.1.01.01.01	RECEITAS COM VENDAS DE MERCADORIAS	25.641.875,51 c	0,00	7.522.597,69	33.164.473,20 c
3.1.01.02	RECEITAS COM SERVICOS	9.210,00 c	0,00	0,00	9.210,00 c
3.1.01.02.01	RECEITAS COM VENDAS DE SERVICOS	9.210,00 c	0,00	0,00	9.210,00 c
3.1.01.03	DEDUCOES DA RECEITA COM VENDAS	3.657.463,00 d	730.399,00	0,00	4.387.862,00 d
3.1.01.03.01	DEVOLUCOES DESCONTOS E ABATIMENTOS	3.657.463,00 d	730.399,00	0,00	4.387.862,00 d
3.1.01.04	DEDUCOES DA RECEITA	0,00	241.500,00	175.875,00	65.625,00 d
3.1.01.04.01	TRIBUTOS E CONTRIBUICOES SOBRE VENDAS	0,00	241.500,00	175.875,00	65.625,00 d

Classificação	Conta	Saldo Anterior	Débito	Crédito	Saldo Final
4	CUSTOS E DESPESAS	24.934.772,59 d	7.969.098,03	1.008.227,41	31.895.643,21 d
4.1	CUSTOS	20.988.117,60 d	7.223.215,07	979.481,51	27.231.851,16 d
4.1.01	CUSTOS OPERACIONAIS	20.988.117,60 d	7.223.215,07	979.481,51	27.231.851,16 d
4.1.01.01	CUSTOS DE MERCADORIAS VENDIDAS	20.988.117,60 d	7.223.215,07	979.481,51	27.231.851,16 d
4.1.01.01.01	CUSTOS DE MERCADORIAS VENDIDAS	20.988.117,60 d	7.223.215,07	979.481,51	27.231.851,16 d
4.2	DESPESAS	2.977.299,51 d	611.333,28	24.729,81	3.563.902,98 d
4.2.01	DESPESAS OPERACIONAIS	2.977.299,51 d	611.333,28	24.729,81	3.563.902,98 d
4.2.01.01	DESPESAS ADMINISTRATIVAS	2.473.562,70 d	472.789,45	24.729,81	2.921.622,34 d
4.2.01.01.01	DESPESAS ADMINISTRATIVAS	2.473.562,70 d	472.789,45	24.729,81	2.921.622,34 d
4.2.01.02	DESPESA COMERCIAL DIESEL	113.356,28 d	38.317,83	0,00	151.674,11 d
4.2.01.02.01	DESPESA COMERCIAL DIESEL	113.356,28 d	38.317,83	0,00	151.674,11 d
4.2.01.03	DESPESA LOGISTICA	381.138,68 d	99.232,20	0,00	480.370,88 d
4.2.01.03.01	DESPESA LOGISTICA	381.138,68 d	99.232,20	0,00	480.370,88 d
4.2.01.04	DESPESA MANUTENÇÃO	9.241,85 d	993,80	0,00	10.235,65 d
4.2.01.04.01	DESPESA MANUTENÇÃO	9.241,85 d	993,80	0,00	10.235,65 d
4.6	RECEITAS FINANCEIRAS	69.496,49 c	450,00	4.016,09	73.062,58 c
4.6.01	RECEITAS FINANCEIRAS	69.496,49 c	450,00	4.016,09	73.062,58 c
4.6.01.01	RECEITAS FINANCEIRAS	(69.496,49) c	450,00	4.016,09	(73.062,58) c
4.6.01.01.01	RECEITAS FINANCEIRAS	69.496,49 c	450,00	4.016,09	73.062,58 c
4.7	DESPESAS FINANCEIRAS	1.047.751,31 d	134.099,68	0,00	1.181.850,99 d
4.7.01	DESPESAS FINANCEIRAS	1.047.751,31 d	134.099,68	0,00	1.181.850,99 d
4.7.01.01	DESPESAS FINANCEIRAS	1.047.751,31 d	134.099,68	0,00	1.181.850,99 d
4.7.01.01.01	DESPESAS FINANCEIRAS	1.047.751,31 d	134.099,68	0,00	1.181.850,99 d
4.8	OUTRAS RECEITAS/DESPESAS	(8.899,34) c	0,00	0,00	(8.899,34) c
4.8.01	OUTRAS RECEITAS/DESPESAS	(8.899,34) c	0,00	0,00	(8.899,34) c
4.8.01.01	OUTRAS RECEITAS/DESPESAS	(8.899,34) c	0,00	0,00	(8.899,34) c
4.8.01.01.01	OUTRAS RECEITAS/DESPESAS	(8.899,34) c	0,00	0,00	(8.899,34) c
<b>Conta</b>		<b>Saldo Anterior</b>	<b>Débito</b>	<b>Crédito</b>	<b>Saldo Final</b>
ATIVO		42.230.462,14	25.184.035,24	24.640.557,17	42.773.940,21
PASSIVO		45.170.022,22	13.492.939,36	14.270.714,36	45.947.797,22
RECEITAS		21.993.622,51	971.899,00	7.698.472,69	28.720.196,20
CUSTOS E DESPESAS		24.934.772,59	7.969.098,03	1.008.227,41	31.895.643,21

Resultado do Período (234.296,93)

Resultado Acumulado (3.175.447,01)

  
 EDINA N. CAETANO FLORIANI  
 Procuradora  
 CPF 635.218.909-10  
 GRUPO A. NUNES

  
 João Roberto Tavares  
 Contador CRC/SC - 031424  
 CPF: 036.367.529-95

  
 ROSÂNGELA DE FÁTIMA VELLOSO  
 Contadora  
 CPF 036.367.529-95