

**EXMO(A) SR(A) DR(A) JUIZ(ÍZA) DE DIREITO DA 2ª VARA CÍVEL DA
COMARCA DE TUBARÃO – SC**

Processo: 0001459-36.2018.8.24.0075

Tipo: Recuperação Judicial

**Autores: A. NUNES & CIA LTDA E PETRONUNES TRANSPORTADOR,
REVENDEDOR E RETALHISTA DE DERIVADOS DE PETRÓLEO
LTDA.**

GLADIUS CONSULTORIA E GESTÃO EMPRESARIAL S/S LTDA, neste ato representada por seu administrador, **Agenor Daufenbach Júnior, Administrador Judicial** no processo de **RECUPERAÇÃO JUDICIAL** de **A. Nunes & Cia Ltda e Petronunes Transportador, Revendedor E Retalhista De Derivados De Petróleo Ltda.**, vem, respeitosamente, a presença de V. Exa., informar e ao final requerer o que segue:

Visando dar efetividade ao art. 22, II, "c" da Lei 11.101/2005, vem esta administração judicial apresentar:

RELATÓRIO MENSAL DAS ATIVIDADES DA DEVEDORA

Elaborando relatórios relativos ao faturamento mensal, indicadores financeiros bem como o número de funcionários ligados as empresa autora, como forma de monitoramento de suas atividades e intensidade de continuidade da produção.

Desta feita, além dos dados industriais informados nesta peça, traz-se anexo o Balancete contábil do mês de **Junho/2018**, subscritos pelos diretores da recuperanda bem como pelo contador da mesma.

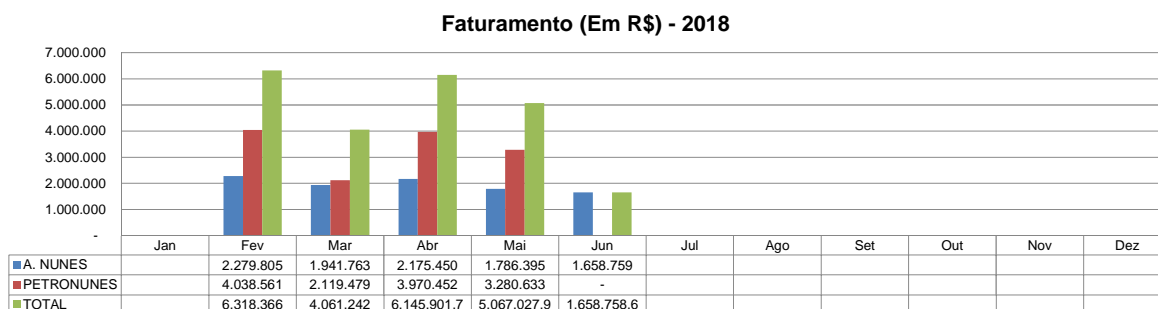
1 - DO INFORME DAS ATIVIDADES DAS RECUPERANDAS

Como relatado na inicial, a recuperanda A. Nunes é uma rede de postos de combustíveis que possui "bandeira" própria, além de uma marca de produtos gourmet, chamada ANunes Gourmet.

Em relação a outra recuperanda, PETRONUNES, dedica-se ao comércio atacadista de combustíveis, lubrificantes e Arla32. Com foco no desenvolvimento de tecnologia exclusiva, oferece o *hardware* e *software* para gestão do consumo de abastecimento de veículos, bem como serviço de Engenharia Ambiental própria.

1.1 – Dos Indicadores Financeiros e Indicadores contábeis de liquidez e variação patrimonial:

O faturamento bruto do Grupo atingiu, no mês de Junho/2018, o valor de **R\$ 1.658.758,61** tendo uma redução de 67,26% em relação ao mês anterior:



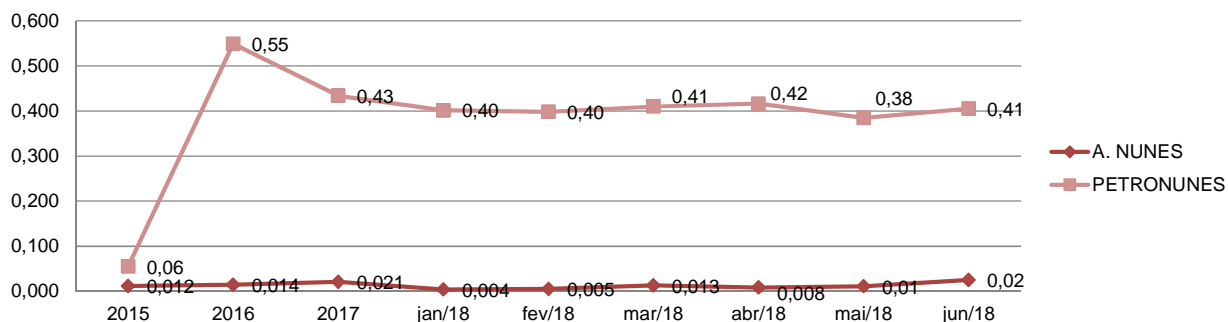
Os indicadores contábeis de liquidez têm por objetivo medir a capacidade da empresa em liquidar com seus compromissos a curto prazo e demonstram o índice de sua solvência geral. Estes índices demonstram quanto a empresa possui disponível para cada R\$ 1,00 de compromissos assumidos.

Liquidez Imediata

O índice de liquidez imediata é o quociente que compara o Disponível e o Passivo Circulante ou Obrigações de Curto Prazo. Ou seja, quanto das obrigações de até 12 meses a empresa consegue liquidar com os recursos que ela consegue transformar em dinheiro imediatamente para cada R\$ 1,00 de obrigação.

Pode-se visualizar nos gráficos abaixo as representações dos comportamentos destes índices dos últimos anos até o período atual das empresas autoras:

Liquidez Imediata

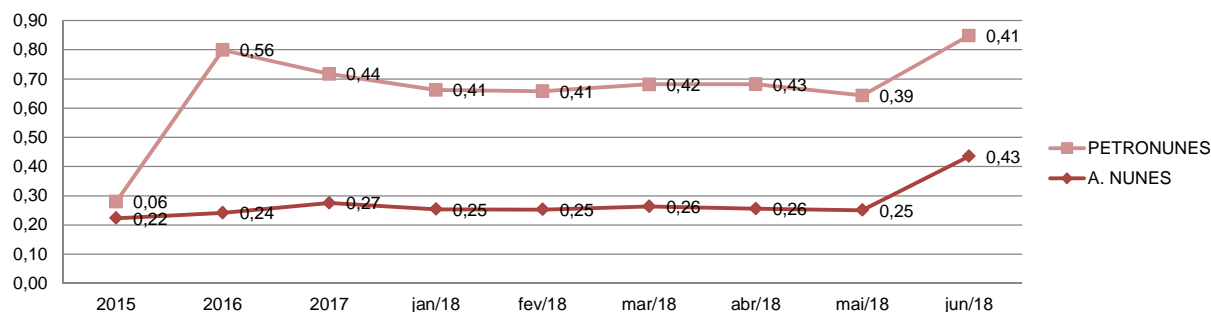


Liquidez Corrente

O índice de liquidez corrente é o comparativo entre o Ativo Circulante e o Passivo Circulante. Ou seja, quanto das disponibilidades, bens ou direitos que a empresa possui de curto prazo para quitar com suas obrigações, também do curto prazo de até 12 meses, para cada R\$ 1,00 devido.

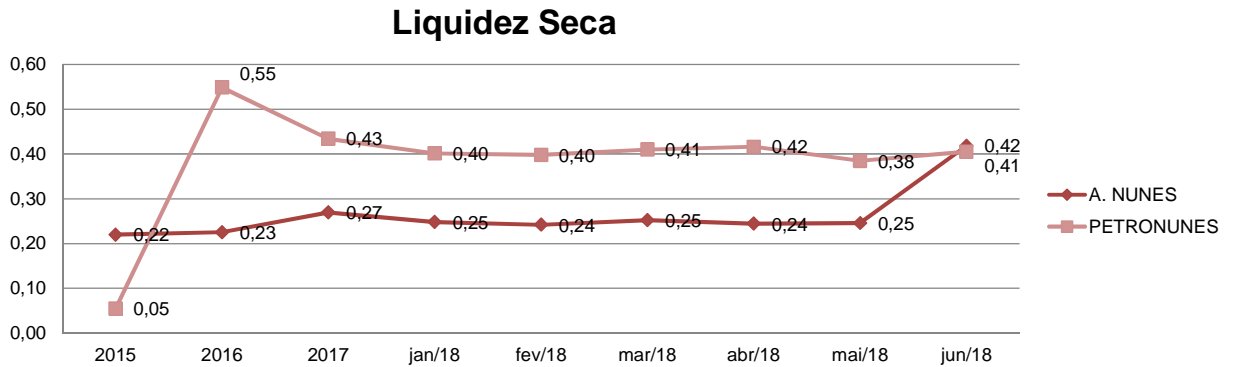
Conclui-se pela evolução do índice no gráfico abaixo, com as representações dos comportamentos deste nos últimos exercícios.

Liquidez Corrente



O índice de liquidez seca mostra a posição da empresa caso necessite utilizar todo seu Ativo Circulante, com exclusão da conta de Estoques, uma vez que este não tem uma data definida para sua transformação em dinheiro, para quitar seu Passivo Circulante ou Obrigações de Curto Prazo.

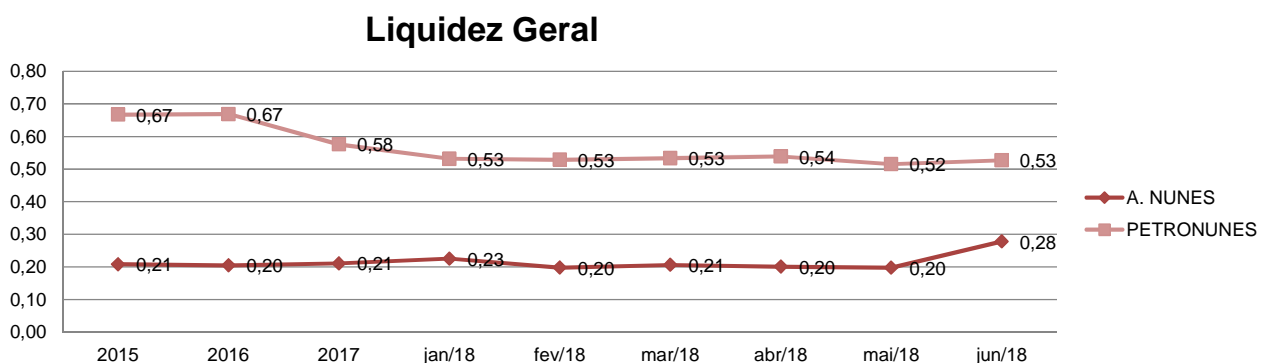
Assim é a evolução destes índices nos últimos períodos:



Liquidez Geral

O índice de liquidez geral difere-se dos outros índices de liquidez, pois é o confronto entre o Exigível Total e o Realizável Total da empresa. Ele indica o quanto a empresa conseguirá honrar com seus compromissos de curto e longo prazo, contando com todos seus bens e direitos de curto e longo prazo também. Ou seja, quanto ela possui em bens e direitos para cumprir com cada R\$ 1,00 de dívida no curto e longo prazo.

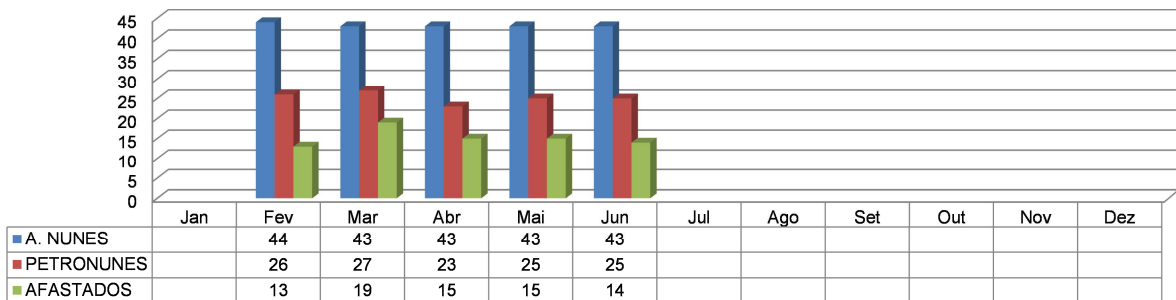
Graficamente:



1.2- Da composição do quadro de funcionários consolidados

O quadro de funcionários é composto por profissionais atuantes na área Administrativa e na Produção, chegando a um total de **68 funcionários** ligados as recuperandas no mês corrente, sendo que **14 encontram-se afastados**. Desta forma, segue abaixo sua representação gráfica.

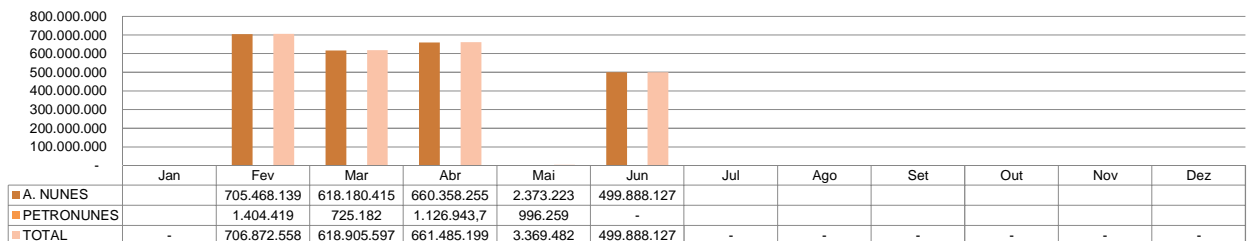
Quadro Geral de Pessoal - 2018



1.3 – Dos Dados de Produção

Como já citado anteriormente, as empresas revendem combustíveis, bem como são voltados ao comércio atacadista de combustíveis, lubrificantes e Arla32, sendo assim, sua produção/revenda é representada na medida Litros:

Revenda (em Litros)



As informações aqui reproduzidas foram trazidas por relatórios da recuperanda, em seus respectivos setores.

Sobre as informações contábeis, segue anexo, e faz parte da presente peça, o balancete do mês de Junho/18, ofertado pelo setor competente.

Frente ao exposto, vem esta administração judicial, **REQUERER** juntada *Relatório Mensal das Atividades da Devedora*, cumprindo assim o art. 22, II, "c" da Lei 11.101/2005, **bem como dos documentos que a acompanham**, quais sejam:

- ✓ Balancete Contábil de **Junho/2018**;

Termos em que,
Pede deferimento,

Içara - SC, 15 de Agosto de 2018.


GLADIUS CONSULTORIA E GESTÃO EMPRESARIAL S/S LTDA
Agenor Daufenbach Júnior
Adm. Judicial CRA/SC 6410 – OAB/SC 32.401

Código	Classificação	Conta	Saldo Anterior	Débito	Crédito	Saldo
11579	1	ATIVO	12.172.931,01D	5.406.625,84	5.252.251,08	12.327.305,77D
11580	1.1	CIRCULANTE	5.427.889,55D	5.405.394,98	5.218.472,56	5.614.811,97D
11581	1.1.01	DISPONIBILIDADES	236.565,75D	3.334.489,20	3.248.503,28	322.551,67D
19154	1.1.01.02	CAIXA	233.557,93D	2.032.796,57	1.946.814,62	319.539,88D
19156	1.1.01.04	BANCOS CONTA MOVIMENTO	7,82D	1.301.692,63	1.301.688,66	11,79D
19158	1.1.01.05	APLICACAO LIQUIDEZ IMEDIATA	3.000,00D	0,00	0,00	3.000,00D
11515	1.1.02	CREDITOS - CONTAS A RECEBER	3.889.215,62D	17.388,22	48.089,76	3.858.514,08D
11526	1.1.02.02	CONTAS A RECEBER	3.889.215,62D	17.388,22	48.089,76	3.858.514,08D
11443	1.1.03	ESTOQUES	100.974,32D	1.718.997,11	1.605.390,22	214.581,21D
11444	1.1.03.01	ESTOQUE DE COMBUSTIVEIS	55.178,16D	1.718.997,11	1.605.390,22	168.785,05D
11449	1.1.03.02	ESTOQUE LUBRIFICANTES	8.066,57D	0,00	0,00	8.066,57D
11454	1.1.03.03	ESTOQUE DE PECAS E ACESSORIOS	34.643,00D	0,00	0,00	34.643,00D
19215	1.1.03.04	ESTOQUE DE FILTROS	2.249,99D	0,00	0,00	2.249,99D
19223	1.1.03.05	ESTOQUE LOJA DE CONVENIENCIA	836,60D	0,00	0,00	836,60D
11554	1.1.05	OUTROS CREDITOS	1.201.133,86D	334.520,45	316.489,30	1.219.165,01D
11564	1.1.05.02	ADIANTAMENTOS	852.499,94D	305.522,42	296.840,00	861.182,36D
11571	1.1.05.03	CREDITOS TRIBUT / FISCAIS	348.633,92D	28.998,03	19.649,30	357.982,65D
11465	1.2	NÃO CIRCULANTE	6.745.041,46D	1.230,86	33.778,52	6.712.493,80D
11466	1.2.01	REALIZAVEL A LONGO PRAZO	1.005.553,04D	1.230,86	1.230,86	1.005.553,04D
16400	1.2.01.02	APLICACOES FINANCEIRAS	225.774,83D	0,00	0,00	225.774,83D
08411	1.2.01.05	DEPOSITOS/BLOQUEIOS JUDICIAIS	252.445,25D	1.230,86	1.230,86	252.445,25D
98330	1.2.01.06	MUTUOS A EMPRESAS COLIGADAS L.P.	527.332,96D	0,00	0,00	527.332,96D
11167	1.2.03	ATIVO IMOBILIZADO	2.653.416,65D	0,00	32.547,66	2.620.868,99D
11497	1.2.03.01	IMOBILIZADO TECNICO	9.748.678,67D	0,00	0,00	9.748.678,67D
11374	1.2.03.02	(-) DEPRECIACAO / AMORTIZACAO ACU7.253.415,58C		0,00	32.547,66	7.285.963,24C
19280	1.2.03.03	IMOBILIZADO EM ANDAMENTO	158.153,56D	0,00	0,00	158.153,56D
22371	1.2.04	INTANGÍVEL	3.086.071,77D	0,00	0,00	3.086.071,77D
22319	1.2.04.01	OPERACIONAL INCORPÓREO	3.121.613,18D	0,00	0,00	3.121.613,18D
50242	1.2.04.02	(-) AMORT. ACUMULADA	35.541,41C	0,00	0,00	35.541,41C
11384	2	PASSIVO	12.615.694,68C	3.259.667,10	3.557.602,96	12.913.630,54C
11385	2.1	CIRCULANTE	21.678.715,11C	3.234.267,10	3.525.757,96	21.970.205,97C
11386	2.1.01	EXIGIVEL A CURTO PRAZO	21.333.233,47C	3.234.267,10	3.525.757,96	21.624.724,33C
19286	2.1.01.01	FORNECEDORES	13.132.851,22C	1.555.023,18	1.731.889,32	13.309.717,36C
19288	2.1.01.02	OBRIGACOES TRABALHISTAS	4.468.916,01C	68.472,66	100.375,71	4.500.819,06C
19294	2.1.01.03	OBRIGACOES TRIBUTARIAS / FISCAIS	867.501,83C	22.003,12	28.448,11	873.946,82C
98355	2.1.01.06	SALDO NEGATIVO C/C	211.170,05C	0,00	0,00	211.170,05C
19322	2.1.01.08	EMPRESTIMOS E CAP.GIROS	2.463.846,28C	0,00	0,00	2.463.846,28C
19330	2.1.01.09	FINANCIAMENTOS	30.750,73C	0,00	0,00	30.750,73C
19340	2.1.01.10	CONVENIOS A PAGAR	19.783,35C	7.208,70	7.691,63	20.266,28C
19354	2.1.01.11	ADIANTAMENTOS	130.314,52C	36.789,10	36.223,60	129.749,02C
11413	2.1.01.12	MUTUOS A EMPRESAS COLIGADAS	8.099,48C	1.544.770,34	1.621.129,59	84.458,73C
19339	2.1.03	OUTRAS CONTAS	345.481,64C	0,00	0,00	345.481,64C
30867	2.1.03.04	CONTA TRANSITORIA	345.481,64C	0,00	0,00	345.481,64C
11304	2.2	NAO CIRCULANTE	10.901.198,59C	25.400,00	31.845,00	10.907.643,59C
11305	2.2.01	EXIGIVEL A LONGO PRAZO	10.901.198,59C	25.400,00	31.845,00	10.907.643,59C
19363	2.2.01.01	EMPRESTIMOS LONGO PRAZO	4.683.545,66C	0,00	0,00	4.683.545,66C
19376	2.2.01.02	FINANCIAMENTOS LONGO PRAZO	85.910,00C	0,00	0,00	85.910,00C
19384	2.2.01.03	MUTUOS A EMPRESAS COLIGADAS - LONG.	121.083,47C	25.400,00	31.845,00	6.127.528,47C
49474	2.2.01.04	OBRIGACOES TRIBUT / FISCAIS A RECO	10.659,46C	0,00	0,00	10.659,46C
11316	2.3	PATRIMONIO LIQUIDO	19.964.219,02D	0,00	0,00	19.964.219,02D
11317	2.3.01	CAPITAL SOCIAL	4.142.704,00C	0,00	0,00	4.142.704,00C
98995	2.3.01.01	CAPITAL SOCIAL SUBSCRITO	4.142.704,00C	0,00	0,00	4.142.704,00C
98996	2.3.02	RESERVAS	464.329,29C	0,00	0,00	464.329,29C
11320	2.3.02.01	RESERVA DE CAPITAL	450.013,79C	0,00	0,00	450.013,79C
11325	2.3.02.03	RESERVA DE LUCRO	14.315,50C	0,00	0,00	14.315,50C
99103	2.3.03	AJUSTES DE AVALIACOES PATRIMONIAIS3.000.000,00C		0,00	0,00	3.000.000,00C
99104	2.3.03.01	AJUSTE DE REAVALIACOES PATRIMONIAIS3.000.000,00C		0,00	0,00	3.000.000,00C
99258	2.3.04	AJUSTES	10.619.739,52D	0,00	0,00	10.619.739,52D
99259	2.3.04.01	AJUSTES RETROSPECTIVOS	10.619.739,52D	0,00	0,00	10.619.739,52D

João Roberto Tavares
 Contador CRC/SC - 031424
 CPF: 036.367.529-95

ÉDINA N. CAETANO FLORIANI
 Procuradora
 CPF 635.218.909-10
 GRUPO A. NUNES

Katia Regina Nunes Vieira
 Procuradora
 CPF 652.052.359-34
 GRUPO A. NUNES

Código	Classificação	Conta	Saldo Anterior	Débito	Crédito	Saldo
98997	2.3.05	LUCROS OU PREJUÍZOS ACUMULADOS	16.951.512,79D	0,00	0,00	16.951.512,79D
11307	2.3.05.01	LUCROS/PREJUÍZOS ACUMULADOS	16.951.512,79D	0,00	0,00	16.951.512,79D
11334	3	CONTAS DO RESULTADO	442.763,67D	1.777.055,17	1.633.494,07	586.324,77D
11335	3.1	LUCRO BRUTO	954.790,14C	1.430.974,86	1.622.607,88	1.146.423,16C
11336	3.1.01	RECEITA LIQUIDA	10.813.165,79C	24.483,71	1.622.607,88	12.411.289,96C
11337	3.1.01.01	RECEITA BRUTA	10.926.757,88C	0,00	1.622.607,88	12.549.365,76C
11342	3.1.01.02	(-) DEDUÇÕES DA REC. BRUTA	113.592,09D	24.483,71	0,00	138.075,80D
11348	3.1.02	CUSTOS TOTAIS	9.858.375,65D	1.406.491,15	0,00	11.264.866,80D
11349	3.1.02.01	CUSTO DE PRODUTOS VENDIDOS	9.858.375,65D	1.406.491,15	0,00	11.264.866,80D
11426	3.2	DESPESAS OPERACIONAIS	1.318.680,84D	342.054,52	9.714,06	1.651.021,30D
11355	3.2.01	DESPESAS OPERACIONAIS POSTOS	1.318.680,84D	342.054,52	9.714,06	1.651.021,30D
55268	3.2.01.01	DESPESAS ADMINISTRATIVAS	783.877,93D	233.239,35	4.509,31	1.012.607,97D
55347	3.2.01.02	DESPESAS TRABALHISTAS	534.802,91D	108.815,17	5.204,75	638.413,33D
11176	3.3	RECEITAS E DESPESAS FINANCEIRAS OP	16.419,10D	4.025,79	522,07	19.922,82D
20261	3.3.01	RECEITAS E DESPESAS FINANCEIRAS	16.419,10D	4.025,79	522,07	19.922,82D
20264	3.3.01.01	DESPESAS FINANCEIRAS	17.699,05D	4.025,79	0,00	21.724,84D
20367	3.3.01.02	RECEITAS FINANCEIRAS	1.279,95C	0,00	522,07	1.802,02C
11194	3.4	OUTROS RESULTADOS OPERACIONAIS	62.453,87D	0,00	650,06	61.803,81D
20566	3.4.01	OUTRAS RECEITAS/DESPESAS OPERACIONAIS	62.453,87D	0,00	650,06	61.803,81D
20567	3.4.01.01	OUTRAS DESPESAS OPERACIONAIS	63.804,46D	0,00	0,00	63.804,46D
20573	3.4.01.02	OUTRAS RECEITAS	1.350,59C	0,00	650,06	2.000,65C


João Roberto Tavares
 Contador CRC/SC - 031424
 CPF: 036.367.529-95


EDINA N. CAETANO FLORIANINI
 Procuradora
 CPF 635.218.909-10
 GRUPO A. NUNES


Katia Regina Nunes Vieira
 Procuradora
 CPF 852.082.359-34
 GRUPO A. NUNES

PETRONUNES TRANSP. REV. RETAL. DE DERIVADO DE PETROLEO LTDA. - CONSOLID.


Folha 1


Insc. Junta Comercial 42200536316 CNPJ 75.790.493/0001-00


16/07/2018 09:18

Balancete Sintético - Período de 01/06/2018 a 30/06/2018

Classificação	Conta	Saldo Anterior	Débito	Crédito	Saldo Final
1	ATIVO	40.960.247,39 d	20.168.513,73	18.924.200,98	42.264.560,14 d
1.1	ATIVO CIRCULANTE	15.084.623,56 d	19.786.753,73	18.341.330,27	16.530.047,02 d
1.1.01	DISPONIVEL	14.757.312,25 d	14.298.545,47	12.854.472,38	16.201.385,34 d
1.1.01.01	CAIXA GERAL	4.603,00 d	1.052.305,27	1.051.015,49	5.892,78 d
1.1.01.01.01	CAIXA MATRIZ	4.603,00 d	1.052.305,27	1.051.015,49	5.892,78 d
1.1.01.02	BANCOS	(452.734,82) c	6.531.843,52	6.614.763,81	(535.655,11) c
1.1.01.02.01	BANCOS CONTA MOVIMENTO	(1.004.710,05) c	6.531.843,52	6.614.763,81	(1.087.630,34) c
1.1.01.02.02	OPERACOES MERCADO ABERTO	551.975,23 d	0,00	0,00	551.975,23 d
1.1.01.03	CLIENTES	7.292.532,36 d	5.999.621,41	4.558.724,22	8.733.429,55 d
1.1.01.03.01	CLIENTES A RECEBER	7.292.532,36 d	5.999.621,41	4.558.724,22	8.733.429,55 d
1.1.01.04	ADIANTAMENTO	6.441.326,81 d	497.284,92	471.969,78	6.466.641,95 d
1.1.01.04.01	ADIANTAMENTOS A TERCEIROS	6.441.326,81 d	497.284,92	471.969,78	6.466.641,95 d
1.1.01.05	OUTROS CREDITOS	832.621,43 d	208.782,69	157.999,08	883.405,04 d
1.1.01.05.01	IMPOSTOS A RECUPERAR	832.621,43 d	208.782,69	157.999,08	883.405,04 d
1.1.01.06	VALORES A COMPENSAR	395.950,11 d	8.707,66	0,00	404.657,77 d
1.1.01.06.01	VALORES A COMPENSAR	395.950,11 d	8.707,66	0,00	404.657,77 d
1.1.01.07	BLOQUEIOS JUDICIAIS	243.013,36 d	0,00	0,00	243.013,36 d
1.1.01.07.01	BLOQUEIOS JUDICIAIS	243.013,36 d	0,00	0,00	243.013,36 d
1.1.02	ESTOQUES	327.311,31 d	5.488.208,26	5.486.857,89	328.661,68 d
1.1.02.01	ESTOQUES	327.311,31 d	5.488.208,26	5.486.857,89	328.661,68 d
1.1.02.01.01	ESTOQUES	327.311,31 d	5.488.208,26	5.486.857,89	328.661,68 d
1.2	ATIVO NAO CIRCULANTE	25.875.623,83 d	381.760,00	582.870,71	25.674.513,12 d
1.2.01	REALIZAVEL A LONGO PRAZO	9.316.244,21 d	381.760,00	402.198,50	9.295.805,71 d
1.2.01.04	EMPRESTIMOS A TERCEIROS	9.316.244,21 d	381.760,00	402.198,50	9.295.805,71 d
1.2.01.04.01	EMPRESTIMOS A TERCEIROS	9.316.244,21 d	381.760,00	402.198,50	9.295.805,71 d
1.2.02	INVESTIMENTOS	1.917.056,95 d	0,00	0,00	1.917.056,95 d
1.2.02.01	IMOBILIZACOES FINANCEIRAS	1.917.056,95 d	0,00	0,00	1.917.056,95 d
1.2.02.01.01	PARTICIPACOES EM OUTRAS EMPRESAS	1.917.056,95 d	0,00	0,00	1.917.056,95 d
1.2.03	IMOBILIZADO	23.582,30 d	0,00	180.672,21	(157.089,91) c
1.2.03.01	IMOBILIZACOES TECNICAS	23.582,30 d	0,00	180.672,21	(157.089,91) c
1.2.03.01.01	BENS IMOVEIS	13.893.468,47 d	0,00	0,00	13.893.468,47 d
1.2.03.01.02	DEPRECIACAO ACUMULADA	16.632.454,48 c	0,00	180.672,21	16.813.126,69 c
1.2.03.01.03	IMOBILIZADO EM ANDAMENTO	276.221,39 d	0,00	0,00	276.221,39 d
1.2.03.01.04	IMOBILIZADO AJUSTADO	2.486.346,92 d	0,00	0,00	2.486.346,92 d
1.2.04	INTANGIVEL	14.618.740,37 d	0,00	0,00	14.618.740,37 d
1.2.04.01	ATIVO INTANGIVEL	14.618.740,37 d	0,00	0,00	14.618.740,37 d
1.2.04.01.01	ATIVO INTANGIVEL	14.618.740,37 d	0,00	0,00	14.618.740,37 d


João Roberto Tavares
 Contador CRC/SC - 031424
 CPF: 036.367.529-95


EDINA N. CAETANO FLORIANI
 Procuradora
 CPF 635.218.909-10
 GRUPO A. NUNES


Katia Regina Nunes Vieira
 Procuradora
 CPF 652.052.359-34
 GRUPO A. NUNES

PETRONUNES TRANSP. REV. RETAL. DE DERIVADO DE PETROLEO LTDA. - CONSOLID.

Insc. Junta Comercial 42200536316 CNPJ 75.790.493/0001-00


Balancete Sintético - Período de 01/06/2018 a 30/06/2018


Folha 2

16/07/2018 09:18

Classificação	Conta	Saldo Anterior	Débito	Crédito	Saldo Final
2	PASSIVO	43.459.524,32 c	10.281.560,06	11.970.155,96	45.148.120,22 c
2.1	PASSIVO CIRCULANTE	38.300.332,43 c	10.281.560,06	11.970.155,96	39.988.928,33 c
2.1.01	FORNECEDORES	23.394.727,19 c	6.162.525,12	5.982.982,47	23.215.184,54 c
2.1.01.02	FORNECEDORES	23.394.727,19 c	6.162.525,12	5.982.982,47	23.215.184,54 c
2.1.01.02.01	FORNECEDORES A PAGAR	23.394.727,19 c	6.162.525,12	5.982.982,47	23.215.184,54 c
2.1.02	EMPRESTIMOS E FINANCIAMENTOS	7.960.449,65 c	419.044,99	408.000,00	7.949.404,66 c
2.1.02.01	EMPRESTIMOS E FINANCIAMENTOS	7.960.449,65 c	419.044,99	408.000,00	7.949.404,66 c
2.1.02.01.01	BANCOS	162.125,23 c	0,00	0,00	162.125,23 c
2.1.02.01.03	EMPRESTIMOS CAPITAL DE GIRO CP	7.358.529,92 c	419.044,99	408.000,00	7.347.484,93 c
2.1.02.01.04	INVESTIMENTOS E FINANCIAMENTOS CP	439.794,50 c	0,00	0,00	439.794,50 c
2.1.03	ADIANTAMENTOS A CLIENTES	27.209,74 c	39.530,00	39.940,00	27.619,74 c
2.1.03.01	ADIANTAMENTOS A CLIENTES	27.209,74 c	39.530,00	39.940,00	27.619,74 c
2.1.03.01.01	ADIANTAMENTOS A CLIENTES	27.209,74 c	39.530,00	39.940,00	27.619,74 c
2.1.04	OBRIGAÇÕES FISCAIS	198.464,79 c	158.011,26	159.253,44	199.706,97 c
2.1.04.01	OBRIGACOES FISCAIS	198.464,79 c	158.011,26	159.253,44	199.706,97 c
2.1.04.01.01	IMPOSTOS E TAXAS	198.464,79 c	158.011,26	159.253,44	199.706,97 c
2.1.05	OBRIGAÇÕES SOCIAIS TRABALHISTAS	2.469.934,45 c	97.520,53	129.926,35	2.502.340,27 c
2.1.05.01	OBRIGACOES SOCIAIS TRABALHISTAS	2.469.934,45 c	97.520,53	129.926,35	2.502.340,27 c
2.1.05.01.01	OBRIGACOES SOCIAIS TRABALHISTAS	2.469.934,45 c	97.520,53	129.926,35	2.502.340,27 c
2.1.06	OUTRAS OBRIGAÇÕES	651.800,00 c	0,00	0,00	651.800,00 c
2.1.06.01	OUTRAS OBRIGACOES	651.800,00 c	0,00	0,00	651.800,00 c
2.1.06.01.03	CONTAS TRANSITORIA	651.800,00 c	0,00	0,00	651.800,00 c
2.1.07	ANTECIPAÇÃO DE RECEBÍVEIS	3.597.746,61 c	3.404.928,16	5.250.053,70	5.442.872,15 c
2.1.07.01	ANTECIPACAO DE RECEBIVEIS	3.597.746,61 c	3.404.928,16	5.250.053,70	5.442.872,15 c
2.1.07.01.01	DUPLICATAS DESCONTADAS	3.597.746,61 c	3.404.928,16	5.250.053,70	5.442.872,15 c
2.2	PASSIVO NAO CIRCULANTE	9.010.953,95 c	0,00	0,00	9.010.953,95 c
2.2.01	EXIGIVEL A LONGO PRAZO	9.010.953,95 c	0,00	0,00	9.010.953,95 c
2.2.01.01	EMPRESTIMOS E FINANCIAMENTOS	9.010.953,95 c	0,00	0,00	9.010.953,95 c
2.2.01.01.01	EMPRESTIMOS CAPITAL DE GIRO LP	8.080.693,00 c	0,00	0,00	8.080.693,00 c
2.2.01.01.02	INVESTIMENTOS E FINANCIAMENTOS LP	795.386,45 c	0,00	0,00	795.386,45 c
2.2.01.01.04	EMPRESTIMOS A TERCEIROS	134.874,50 c	0,00	0,00	134.874,50 c
2.3	PATRIMONIO LIQUIDO	(3.851.762,06) d	0,00	0,00	(3.851.762,06) d
2.3.01	CAPITAL SOCIAL E RESERVAS	14.035.692,64 c	0,00	0,00	14.035.692,64 c
2.3.01.01	CAPITAL SOCIAL	969.491,00 c	0,00	0,00	969.491,00 c
2.3.01.01.01	CAPITAL SOCIAL REALIZADO	969.491,00 c	0,00	0,00	969.491,00 c
2.3.01.02	RESERVAS	45.295,23 c	0,00	0,00	45.295,23 c
2.3.01.02.01	RESERVAS DE CAPITAL	45.295,23 c	0,00	0,00	45.295,23 c
2.3.01.03	AJUSTES DE AVALIACOES PATRIMONIAIS	16.986.346,92 c	0,00	0,00	16.986.346,92 c
2.3.01.03.01	AJUSTES DE AVALIACOES PATRIMONIAIS	16.986.346,92 c	0,00	0,00	16.986.346,92 c
2.3.01.04	AJUSTES DE EXERCICIOS ANTERIORES	(3.965.440,51) d	0,00	0,00	(3.965.440,51) d
2.3.01.04.01	AJUSTES DE EXERCICIOS ANTERIORES	(3.965.440,51) d	0,00	0,00	(3.965.440,51) d
2.3.02	RESULTADOS ACUMULADOS	(17.887.454,70) d	0,00	0,00	(17.887.454,70) d
2.3.02.01	LUCROS OU PREJUIZOS ACUMULADOS	(17.887.454,70) d	0,00	0,00	(17.887.454,70) d
2.3.02.01.01	LUCROS OU PREJUIZOS ACUMULADOS	(17.887.454,70) d	0,00	0,00	(17.887.454,70) d


 João Roberto Tavares
 Contador CRC/SC - 031424
 CPF 036.367.529-95


 EDINA N. CAETANO FLORIAN
 Procuradora
 CPF 635.218.909-10
 GRUPO A NUNES


 Katia Regina Nunes Vieira
 Escrituradora
 CPF 152.052.359-34
 GRUPO A NUNES

PETRONUNES TRANSP. REV. RETAL. DE DERIVADO DE PETROLEO LTDA. - CONSOLID.

Insc. Junta Comercial 42200536316 CNPJ 75.790.493/0001-00


Balancete Sintético - Período de 01/06/2018 a 30/06/2018


Folha 3

16/07/2018 09:18

Classificação	Conta	Saldo Anterior	Débito	Crédito	Saldo Final
3	RECEITAS	16.771.180,30 c	974.054,20	6.196.496,41	21.993.622,51 c
3.1	RECEITAS OPERACIONAIS	16.771.180,30 c	974.054,20	6.196.496,41	21.993.622,51 c
3.1.01	RECEITAS COM VENDAS	16.771.180,30 c	974.054,20	6.196.496,41	21.993.622,51 c
3.1.01.01	RECEITAS COM VENDAS DE PRODUTOS	19.650.614,10 c	0,00	5.991.261,41	25.641.875,51 c
3.1.01.01.01	RECEITAS COM VENDAS DE MERCADORIAS	19.650.614,10 c	0,00	5.991.261,41	25.641.875,51 c
3.1.01.02	RECEITAS COM SERVICOS	850,00 c	0,00	8.360,00	9.210,00 c
3.1.01.02.01	RECEITAS COM VENDAS DE SERVICOS	850,00 c	0,00	8.360,00	9.210,00 c
3.1.01.03	DEDUCOES DA RECEITA COM VENDAS	2.840.908,80 d	816.554,20	0,00	3.657.463,00 d
3.1.01.03.01	DEVOLUCOES DESCONTOS E ABATIMENTOS	2.840.908,80 d	816.554,20	0,00	3.657.463,00 d
3.1.01.04	DEDUCOES DA RECEITA	39.375,00 d	157.500,00	196.875,00	0,00
3.1.01.04.01	TRIBUTOS E CONTRIBUICOES SOBRE VENDAS	39.375,00 d	157.500,00	196.875,00	0,00


João Roberto Tavares
Contador CRC/SC - 031424
CPF 036 367 529-95


EDINA N. CAETANO FLORIANI
Procuradora
CPF 635.218.909-10
GRUPO A. NUNES


Katia Regina Nunes Vieira
Fiduciária
CPF 52.052.359-14
GRUPO A. NUNES

PETRONUNES TRANSP. REV. RETAL. DE DERIVADO DE PETROLEO LTDA. - CONSOLID.

Insc. Junta Comercial 42200536316 CNPJ 75.790.493/0001-00

Folha 4

Balancete Sintético - Período de 01/06/2018 a 30/06/2018

16/07/2018 09:18

Classificação	Conta	Saldo Anterior	Débito	Crédito	Saldo Final
4	CUSTOS E DESPESAS	19.270.457,23 d	6.202.714,78	534.399,42	24.938.772,59 d
4.1	CUSTOS	16.053.842,82 d	5.437.102,04	502.827,26	20.988.117,60 d
4.1.01	CUSTOS OPERACIONAIS	16.053.842,82 d	5.437.102,04	502.827,26	20.988.117,60 d
4.1.01.01	CUSTOS DE MERCADORIAS VENDIDAS	16.053.842,82 d	5.437.102,04	502.827,26	20.988.117,60 d
4.1.01.01.01	CUSTOS DE MERCADORIAS VENDIDAS	16.053.842,82 d	5.437.102,04	502.827,26	20.988.117,60 d
4.2	DESPESAS	2.443.502,68 d	558.635,97	20.839,14	2.981.299,51 d
4.2.01	DESPESAS OPERACIONAIS	2.443.502,68 d	558.635,97	20.839,14	2.981.299,51 d
4.2.01.01	DESPESAS ADMINISTRATIVAS	2.048.514,33 d	449.887,51	20.839,14	2.477.562,70 d
4.2.01.01.01	DESPESAS ADMINISTRATIVAS	2.048.514,33 d	449.887,51	20.839,14	2.477.562,70 d
4.2.01.02	DESPESA COMERCIAL DIESEL	92.197,33 d	21.158,95	0,00	113.356,28 d
4.2.01.02.01	DESPESA COMERCIAL DIESEL	92.197,33 d	21.158,95	0,00	113.356,28 d
4.2.01.03	DESPESA LOGISTICA	297.429,55 d	83.709,13	0,00	381.138,68 d
4.2.01.03.01	DESPESA LOGISTICA	297.429,55 d	83.709,13	0,00	381.138,68 d
4.2.01.04	DESPESA MANUTENÇÃO	5.361,47 d	3.880,38	0,00	9.241,85 d
4.2.01.04.01	DESPESA MANUTENÇÃO	5.361,47 d	3.880,38	0,00	9.241,85 d
4.6	RECEITAS FINANCEIRAS	58.763,47 c	0,00	10.733,02	69.496,49 c
4.6.01	RECEITAS FINANCEIRAS	58.763,47 c	0,00	10.733,02	69.496,49 c
4.6.01.01	RECEITAS FINANCEIRAS	(58.763,47) c	0,00	10.733,02	(69.496,49) c
4.6.01.01.01	RECEITAS FINANCEIRAS	58.763,47 c	0,00	10.733,02	69.496,49 c
4.7	DESPESAS FINANCEIRAS	840.774,54 d	206.976,77	0,00	1.047.751,31 d
4.7.01	DESPESAS FINANCEIRAS	840.774,54 d	206.976,77	0,00	1.047.751,31 d
4.7.01.01	DESPESAS FINANCEIRAS	840.774,54 d	206.976,77	0,00	1.047.751,31 d
4.7.01.01.01	DESPESAS FINANCEIRAS	840.774,54 d	206.976,77	0,00	1.047.751,31 d
4.8	OUTRAS RECEITAS/DESPESAS	(8.899,34) c	0,00	0,00	(8.899,34) c
4.8.01	OUTRAS RECEITAS/DESPESAS	(8.899,34) c	0,00	0,00	(8.899,34) c
4.8.01.01	OUTRAS RECEITAS/DESPESAS	(8.899,34) c	0,00	0,00	(8.899,34) c
4.8.01.01.01	OUTRAS RECEITAS/DESPESAS	(8.899,34) c	0,00	0,00	(8.899,34) c
Conta		Saldo Anterior	Débito	Crédito	Saldo Final
ATIVO		40.960.247,39	20.168.513,73	18.924.200,98	42.204.560,14
PASSIVO		43.459.524,32	10.281.560,06	11.970.155,96	45.148.120,22
RECEITAS		16.771.180,30	974.054,20	6.196.496,41	21.993.622,51
CUSTOS E DESPESAS		19.270.457,23	6.202.714,78	534.399,42	24.938.772,59
Resultado do Período	(445.873,15)				
Resultado Acumulado	(2.945.150,08)				


João Roberto Tavares
 Contador CRC/SC - 031424
 CPF: 036.367.529-95


EDINA N. CAETANO FLORIANI
 Procuradora
 CPF 835.218.909-10
 GRUPO A. NUNES


Katia Regina Nunes Vieira
 Procuradora
 CPF 852.052.350-94
 GRUPO A. NUNES