

EXMO(A) SR(A) DR(A) JUIZ(ÍZA) DE DIREITO DA 2ª VARA CÍVEL DA
COMARCA DE TUBARÃO – SC

Processo: 0001459-36.2018.8.24.0075

Tipo: Recuperação Judicial

Autores: A. NUNES & CIA LTDA E PETRONUNES TRANSPORTADOR,
REVENDEDOR E RETALHISTA DE DERIVADOS DE PETRÓLEO
LTDA.

GLADIUS CONSULTORIA E GESTÃO EMPRESARIAL S/S LTDA,
neste ato representada por seu administrador, Agenor Daufenbach Júnior,
Administrador Judicial no processo de RECUPERAÇÃO JUDICIAL de A.
Nunes & Cia Ltda e Petronunes Transportador, Revendedor E Retalhista
De Derivados De Petróleo Ltda., vem, respeitosamente, a presença de V. Exa.,
informar e ao final requerer o que segue:

Visando dar efetividade ao art. 22, II, "c" da Lei 11.101/2005, vem esta
administração judicial apresentar:

RELATÓRIO MENSAL DAS ATIVIDADES DA DEVEDORA

Elaborando relatórios relativos ao faturamento mensal, indicadores financeiros
bem como o número de funcionários ligados as empresa autora, como forma de
monitoramento de suas atividades e intensidade de continuidade da produção.

Desta feita, além dos dados industriais informados nesta peça, traz-se anexo o
Balancete contábil do mês de Maio/2018, subscritos pelos diretores da recuperanda
bem como pelo contador da mesma.

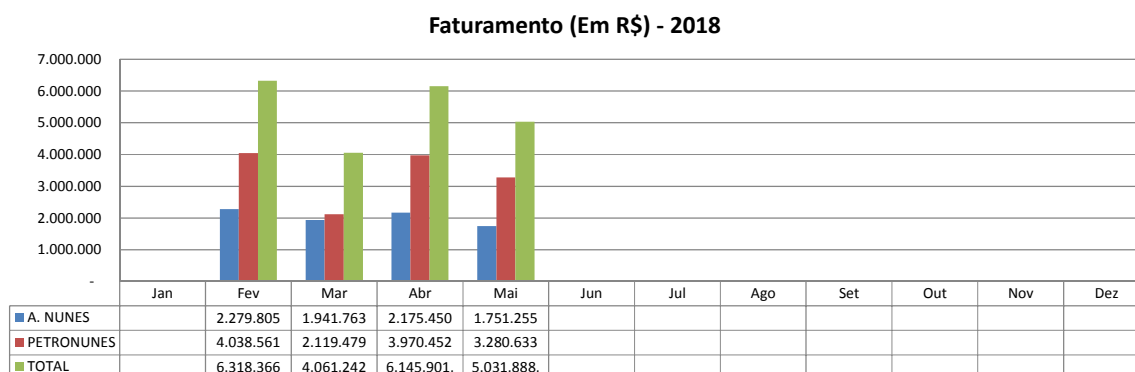
1 - DO INFORME DAS ATIVIDADES DAS RECUPERANDAS

Como relatado na inicial, a recuperanda A. Nunes é uma rede de postos de combustíveis que possui “bandeira” própria, além de uma marca de produtos gourmet, chamada ANunes Gourmet.

Em relação a outra recuperanda, PETRONUNES, dedica-se ao comércio atacadista de combustíveis, lubrificantes e Arla32. Com foco no desenvolvimento de tecnologia exclusiva, oferece o hardware e software para gestão do consumo de abastecimento de veículos, bem como serviço de Engenharia Ambiental própria.

1.1 – Dos Indicadores Financeiros e Indicadores contábeis de liquidez e variação patrimonial:

O faturamento bruto do Grupo atingiu, no mês de Maio/2018, o valor de R\$ 5.031.888,32, tendo uma redução de 18,13% em relação ao mês anterior:



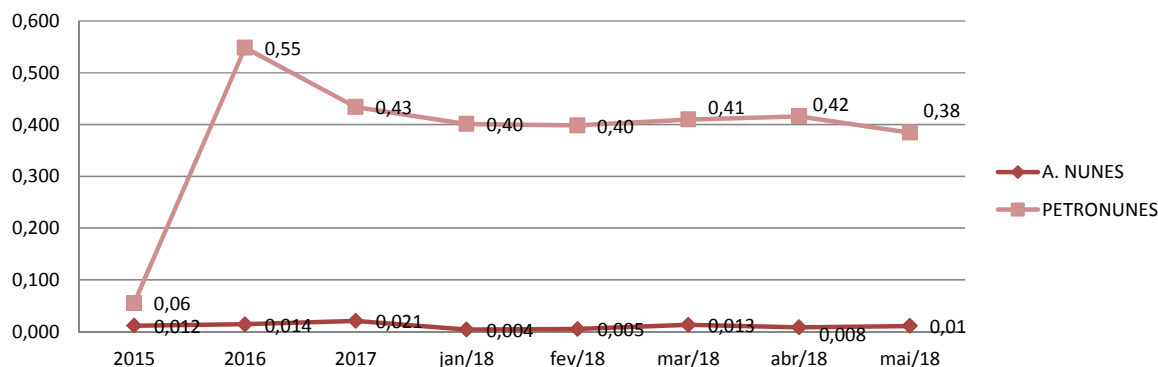
Os indicadores contábeis de liquidez têm por objetivo medir a capacidade da empresa em liquidar com seus compromissos a curto prazo e demonstram o índice de sua solvência geral. Estes índices demonstram quanto a empresa possui disponível para cada R\$ 1,00 de compromissos assumidos.

Liquidez Imediata

O índice de liquidez imediata é o quociente que compara o Disponível e o Passivo Circulante ou Obrigações de Curto Prazo. Ou seja, quanto das obrigações de até 12 meses a empresa consegue liquidar com os recursos que ela consegue transformar em dinheiro imediatamente para cada R\$ 1,00 de obrigação.

Pode-se visualizar nos gráficos abaixo as representações dos comportamentos destes índices dos últimos anos até o período atual das empresas autoras:

Liquidez Imediata

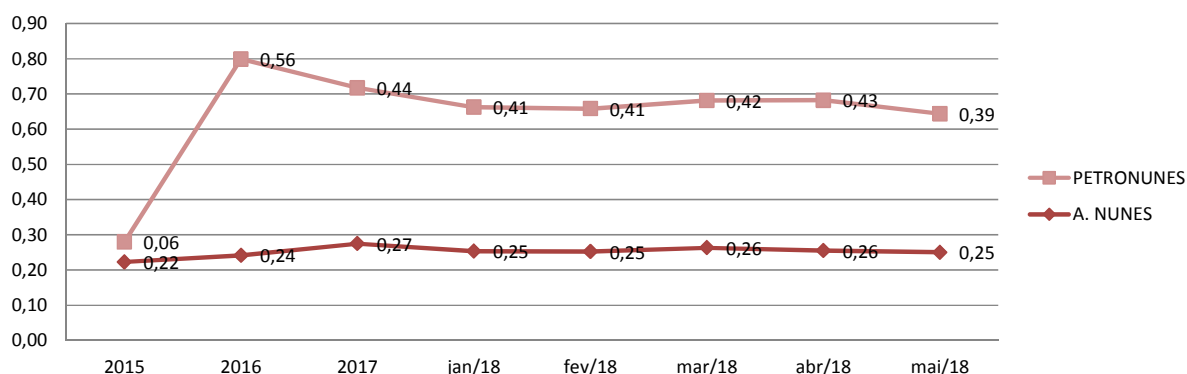


Liquidez Corrente

O índice de liquidez corrente é o comparativo entre o Ativo Circulante e o Passivo Circulante. Ou seja, quanto das disponibilidades, bens ou direitos que a empresa possui de curto prazo para quitar com suas obrigações, também do curto prazo de até 12 meses, para cada R\$ 1,00 devido.

Conclui-se pela evolução do índice no gráfico abaixo, com as representações dos comportamentos deste nos últimos exercícios.

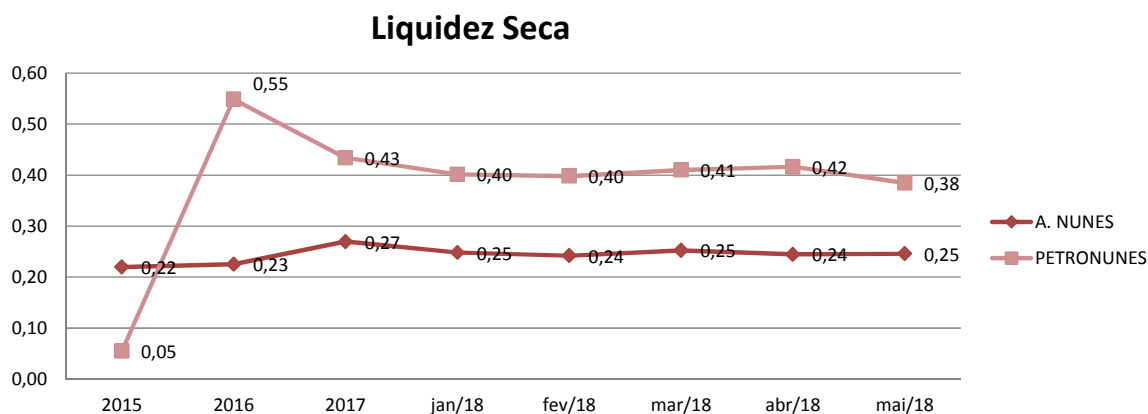
Liquidez Corrente



Liquidez Seca

O índice de liquidez seca mostra a posição da empresa caso necessite utilizar todo seu Ativo Circulante, com exclusão da conta de Estoques, uma vez que este não tem uma data definida para sua transformação em dinheiro, para quitar seu Passivo Circulante ou Obrigações de Curto Prazo.

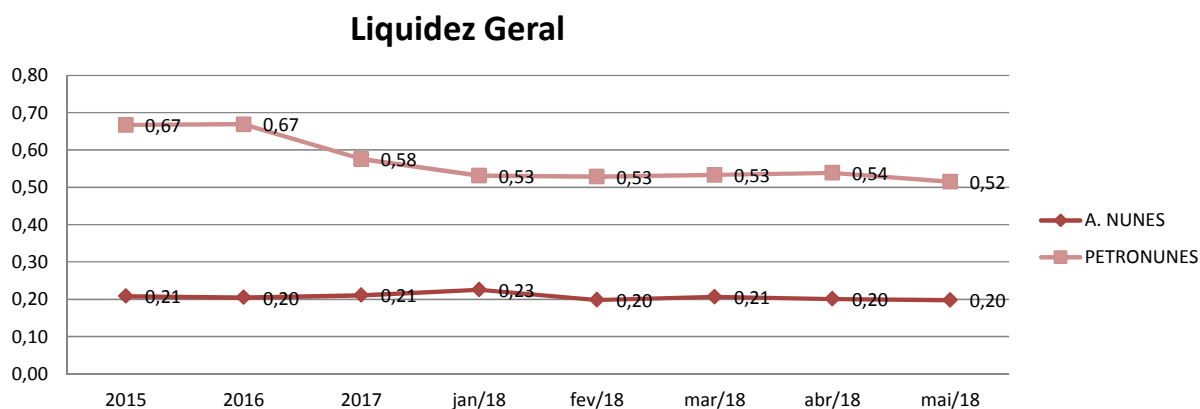
Assim é a evolução destes índices nos últimos períodos:



Liquidez Geral

O índice de liquidez geral difere-se dos outros índices de liquidez, pois é o confronto entre o Exigível Total e o Realizável Total da empresa. Ele indica o quanto a empresa conseguirá honrar com seus compromissos de curto e longo prazo, contando com todos seus bens e direitos de curto e longo prazo também. Ou seja, quanto ela possui em bens e direitos para cumprir com cada R\$ 1,00 de dívida no curto e longo prazo.

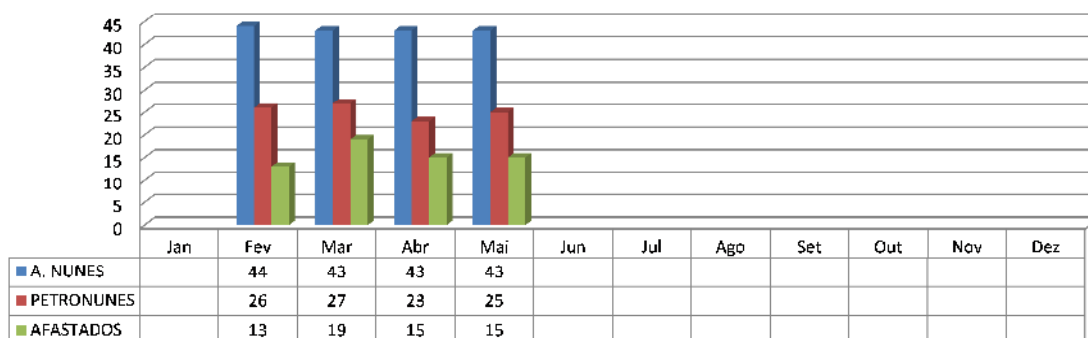
Graficamente:



1.2- Da composição do quadro de funcionários consolidados

O quadro de funcionários é composto por profissionais atuantes na área Administrativa e na Produção, chegando a um total de 68 funcionários ligados as recuperandas no mês corrente, sendo que 15 encontram-se afastados. Desta forma, segue abaixo sua representação gráfica.

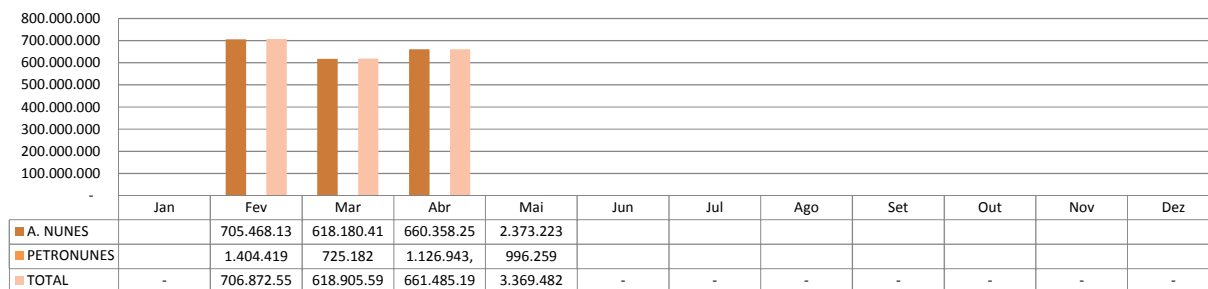
Quadro Geral de Pessoal - 2018



1.3 – Dos Dados de Produção

Como já citado anteriormente, as empresas revendem combustíveis, bem como são voltados ao comércio atacadista de combustíveis, lubrificantes e Arla32, sendo assim, sua produção/revenda é representada na medida Litros:

Revenda (em Litros)



As informações aqui reproduzidas foram trazidas por relatórios da recuperanda, em seus respectivos setores.

Sobre as informações contábeis, segue anexo, e faz parte da presente peça, o balancete do mês de Maio/18, ofertado pelo setor competente.

Frente ao exposto, vem esta administração judicial, REQUERER juntada Relatório Mensal das Atividades da Devedora, cumprindo assim o art. 22, II, "c" da Lei 11.101/2005, bem como dos documentos que a acompanham, quais sejam:

- ✓ Balancete Contábil de Maio/2018;

Termos em que,

Pede deferimento,

Içara - SC, 16 de Julho de 2018.


GLADIUS CONSULTORIA E GESTÃO EMPRESARIAL S/S LTDA
Agenor Daufenbach Júnior
Adm. Judicial CRA/SC 6410 – OAB/SC 32.401

PETRONUNES TRANSP. REV. RETAL. DE DERIVADO DE PETROLEO LTDA. - CONSOLID/


Folha 1


Insc. Junta Comercial 42200536316 CNPJ 75.790.493/0001-00


21/06/2018 16:07

Balancete Sintético - Período de 01/05/2018 a 31/05/2018

Classificação	Conta	Saldo Anterior	Débito	Crédito	Saldo Final
1	ATIVO	42.960.533,75 d	13.286.937,10	15.341.582,46	40.905.888,39 d
1.1	ATIVO CIRCULANTE	16.932.609,26 d	12.944.589,10	14.846.933,80	15.030.264,56 d
1.1.01	DISPONIVEL	16.508.408,56 d	9.519.859,78	11.325.315,09	14.702.953,25 d
1.1.01.01	CAIXA GERAL	4.653,00 d	766.360,78	766.410,78	4.603,00 d
1.1.01.01.01	CAIXA MATRIZ	4.653,00 d	766.360,78	766.410,78	4.603,00 d
1.1.01.02	BANCOS	(418.185,16) c	4.548.547,03	4.583.096,69	(452.734,82) c
1.1.01.02.01	BANCOS CONTA MOVIMENTO	(970.160,39) c	4.548.547,03	4.583.096,69	(1.004.710,05) c
1.1.01.02.02	OPERACOES MERCADO ABERTO	551.975,23 d	0,00	0,00	551.975,23 d
1.1.01.03	CLIENTES	7.992.978,97 d	3.882.133,39	4.636.939,00	7.238.173,36 d
1.1.01.03.01	CLIENTES A RECEBER	7.992.978,97 d	3.882.133,39	4.636.939,00	7.238.173,36 d
1.1.01.04	ADIANTAMENTO	7.469.487,34 d	152.988,94	1.181.149,47	6.441.326,81 d
1.1.01.04.01	ADIANTAMENTOS A TERCEIROS	7.469.487,34 d	152.988,94	1.181.149,47	6.441.326,81 d
1.1.01.05	OUTROS CREDITOS	820.510,94 d	169.829,64	157.719,15	832.621,43 d
1.1.01.05.01	IMPOSTOS A RECUPERAR	820.510,94 d	169.829,64	157.719,15	832.621,43 d
1.1.01.06	VALORES A COMPENSAR	395.950,11 d	0,00	0,00	395.950,11 d
1.1.01.06.01	VALORES A COMPENSAR	395.950,11 d	0,00	0,00	395.950,11 d
1.1.01.07	BLOQUEIOS JUDICIAIS	243.013,36 d	0,00	0,00	243.013,36 d
1.1.01.07.01	BLOQUEIOS JUDICIAIS	243.013,36 d	0,00	0,00	243.013,36 d
1.1.02	ESTOQUES	424.200,70 d	3.424.729,32	3.521.618,71	327.311,31 d
1.1.02.01	ESTOQUES	424.200,70 d	3.424.729,32	3.521.618,71	327.311,31 d
1.1.02.01.01	ESTOQUES	424.200,70 d	3.424.729,32	3.521.618,71	327.311,31 d
1.2	ATIVO NAO CIRCULANTE	26.027.924,49 d	342.348,00	494.648,66	25.875.623,83 d
1.2.01	REALIZAVEL A LONGO PRAZO	9.281.850,46 d	342.348,00	307.954,25	9.316.244,21 d
1.2.01.04	EMPRESTIMOS A TERCEIROS	9.281.850,46 d	342.348,00	307.954,25	9.316.244,21 d
1.2.01.04.01	EMPRESTIMOS A TERCEIROS	9.281.850,46 d	342.348,00	307.954,25	9.316.244,21 d
1.2.02	INVESTIMENTOS	1.917.056,95 d	0,00	0,00	1.917.056,95 d
1.2.02.01	IMOBILIZACOES FINANCEIRAS	1.917.056,95 d	0,00	0,00	1.917.056,95 d
1.2.02.01.01	PARTICIPACOES EM OUTRAS EMPRESAS	1.917.056,95 d	0,00	0,00	1.917.056,95 d
1.2.03	IMOBILIZADO	210.276,71 d	0,00	186.694,41	23.582,30 d
1.2.03.01	IMOBILIZACOES TECNICAS	210.276,71 d	0,00	186.694,41	23.582,30 d
1.2.03.01.01	BENS IMOVEIS	13.893.468,47 d	0,00	0,00	13.893.468,47 d
1.2.03.01.02	DEPRECIACAO ACUMULADA	16.445.760,07 c	0,00	186.694,41	16.632.454,48 c
1.2.03.01.03	IMOBILIZADO EM ANDAMENTO	276.221,39 d	0,00	0,00	276.221,39 d
1.2.03.01.04	IMOBILIZADO AJUSTADO	2.486.346,92 d	0,00	0,00	2.486.346,92 d
1.2.04	INTANGIVEL	14.618.740,37 d	0,00	0,00	14.618.740,37 d
1.2.04.01	ATIVO INTANGIVEL	14.618.740,37 d	0,00	0,00	14.618.740,37 d
1.2.04.01.01	ATIVO INTANGIVEL	14.618.740,37 d	0,00	0,00	14.618.740,37 d


João Roberto Tavares
 Contador CRC/SC - 031424
 CPF:036.367.529-95


 Natia Regina Nunes Vieira
 Procuradora
 CPF 632.002.300-34
 GRUPO A. NUNES


 EDINA N. CAETANO FLORIANI
 Procuradora
 CPF 635.218.909-10
 GRUPO A. NUNES

PETRONUNES TRANSP. REV. RETAL. DE DERIVADO DE PETROLEO LTDA. - CONSOLID/

Insc. Junta Comercial 42200536316 CNPJ 75.790.493/0001-00

Balancete Sintético - Período de 01/05/2018 a 31/05/2018

Folha 2

21/06/2018 16:07

Classificação	Conta	Saldo Anterior	Débito	Crédito	Saldo Final
2	PASSIVO	44.765.422,00 c	9.403.598,71	8.043.342,03	43.405.165,32 c
2.1	PASSIVO CIRCULANTE	39.606.230,11 c	9.403.598,71	8.043.342,03	38.245.973,43 c
2.1.01	FORNECEDORES	24.280.887,87 c	4.805.302,52	3.864.782,84	23.340.368,19 c
2.1.01.02	FORNECEDORES	24.280.887,87 c	4.805.302,52	3.864.782,84	23.340.368,19 c
2.1.01.02.01	FORNECEDORES A PAGAR	24.280.887,87 c	4.805.302,52	3.864.782,84	23.340.368,19 c
2.1.02	EMPRESTIMOS E FINANCIAMENTOS	7.962.121,43 c	0,00	0,00	7.962.121,43 c
2.1.02.01	EMPRESTIMOS E FINANCIAMENTOS	7.962.121,43 c	0,00	0,00	7.962.121,43 c
2.1.02.01.01	BANCOS	162.125,23 c	0,00	0,00	162.125,23 c
2.1.02.01.03	EMPRESTIMOS CAPITAL DE GIRO CP	7.360.201,70 c	0,00	0,00	7.360.201,70 c
2.1.02.01.04	INVESTIMENTOS E FINANCIAMENTOS CP	439.794,50 c	0,00	0,00	439.794,50 c
2.1.03	ADIANTAMENTOS A CLIENTES	23.329,74 c	754.965,18	757.173,40	25.537,96 c
2.1.03.01	ADIANTAMENTOS A CLIENTES	23.329,74 c	754.965,18	757.173,40	25.537,96 c
2.1.03.01.01	ADIANTAMENTOS A CLIENTES	23.329,74 c	754.965,18	757.173,40	25.537,96 c
2.1.04	OBRIGAÇÕES FISCAIS	197.234,79 c	157.731,33	158.961,33	198.464,79 c
2.1.04.01	OBRIGACOES FISCAIS	197.234,79 c	157.731,33	158.961,33	198.464,79 c
2.1.04.01.01	IMPOSTOS E TAXAS	197.234,79 c	157.731,33	158.961,33	198.464,79 c
2.1.05	OBRIGAÇÕES SOCIAIS TRABALHISTAS	2.394.493,77 c	81.076,15	156.516,83	2.469.934,45 c
2.1.05.01	OBRIGACOES SOCIAIS TRABALHISTAS	2.394.493,77 c	81.076,15	156.516,83	2.469.934,45 c
2.1.05.01.01	OBRIGACOES SOCIAIS TRABALHISTAS	2.394.493,77 c	81.076,15	156.516,83	2.469.934,45 c
2.1.06	OUTRAS OBRIGAÇÕES	652.275,00 c	17.175,00	16.700,00	651.800,00 c
2.1.06.01	OUTRAS OBRIGACOES	652.275,00 c	17.175,00	16.700,00	651.800,00 c
2.1.06.01.03	CONTAS TRANSITORIA	652.275,00 c	17.175,00	16.700,00	651.800,00 c
2.1.07	ANTECIPAÇÃO DE RECEBÍVEIS	4.095.887,51 c	3.587.348,53	3.089.207,63	3.597.746,61 c
2.1.07.01	ANTECIPACAO DE RECEBIVEIS	4.095.887,51 c	3.587.348,53	3.089.207,63	3.597.746,61 c
2.1.07.01.01	DUPLICATAS DESCONTADAS	4.095.887,51 c	3.587.348,53	3.089.207,63	3.597.746,61 c
2.2	PASSIVO NAO CIRCULANTE	9.010.953,95 c	0,00	0,00	9.010.953,95 c
2.2.01	EXIGIVEL A LONGO PRAZO	9.010.953,95 c	0,00	0,00	9.010.953,95 c
2.2.01.01	EMPRESTIMOS E FINANCIAMENTOS	9.010.953,95 c	0,00	0,00	9.010.953,95 c
2.2.01.01.01	EMPRESTIMOS CAPITAL DE GIRO LP	8.080.693,00 c	0,00	0,00	8.080.693,00 c
2.2.01.01.02	INVESTIMENTOS E FINANCIAMENTOS LP	795.386,45 c	0,00	0,00	795.386,45 c
2.2.01.01.04	EMPRESTIMOS A TERCEIROS	134.874,50 c	0,00	0,00	134.874,50 c
2.3	PATRIMONIO LIQUIDO	(3.851.762,06) d	0,00	0,00	(3.851.762,06) d
2.3.01	CAPITAL SOCIAL E RESERVAS	14.035.692,64 c	0,00	0,00	14.035.692,64 c
2.3.01.01	CAPITAL SOCIAL	969.491,00 c	0,00	0,00	969.491,00 c
2.3.01.01.01	CAPITAL SOCIAL REALIZADO	969.491,00 c	0,00	0,00	969.491,00 c
2.3.01.02	RESERVAS	45.295,23 c	0,00	0,00	45.295,23 c
2.3.01.02.01	RESERVAS DE CAPITAL	45.295,23 c	0,00	0,00	45.295,23 c
2.3.01.03	AJUSTES DE AVALIACOES PATRIMONIAIS	16.986.346,92 c	0,00	0,00	16.986.346,92 c
2.3.01.03.01	AJUSTES DE AVALIACOES PATRIMONIAIS	16.986.346,92 c	0,00	0,00	16.986.346,92 c
2.3.01.04	AJUSTES DE EXERCICIOS ANTERIORES	(3.965.440,51) d	0,00	0,00	(3.965.440,51) d
2.3.01.04.01	AJUSTES DE EXERCICIOS ANTERIORES	(3.965.440,51) d	0,00	0,00	(3.965.440,51) d
2.3.02	RESULTADOS ACUMULADOS	(17.887.454,70) d	0,00	0,00	(17.887.454,70) d
2.3.02.01	LUCROS OU PREJUIZOS ACUMULADOS	(17.887.454,70) d	0,00	0,00	(17.887.454,70) d
2.3.02.01.01	LUCROS OU PREJUÍZOS ACUMULADOS	(17.887.454,70) d	0,00	0,00	(17.887.454,70) d

João Roberto Tavares
Contador CRC/SC - 031424
CPF: 036.367.529-95

Rafaela Nunes Vieira
Procuradora
CPF 652.052.358-14
GRUPO A. NUNES

EDINA N. CAETANO FLORES
Procuradora
CPF 535.218.909-10
GRUPO A. NUNES

PETRONUNES TRANSP. REV. RETAL. DE DERIVADO DE PETROLEO LTDA. - CONSOLID/


Folha 3

Insc. Junta Comercial 42200536316 CNPJ 75.790.493/0001-00


21/06/2018 16:07

Balancete Sintético - Período de 01/05/2018 a 31/05/2018


Classificação	Conta	Saldo Anterior	Débito	Crédito	Saldo Final
3	RECEITAS	13.632.679,91 c	901.133,00	4.039.633,39	16.771.180,30 c
3.1	RECEITAS OPERACIONAIS	13.632.679,91 c	901.133,00	4.039.633,39	16.771.180,30 c
3.1.01	RECEITAS COM VENDAS	13.632.679,91 c	901.133,00	4.039.633,39	16.771.180,30 c
3.1.01.01	RECEITAS COM VENDAS DE PRODUTOS	15.768.480,71 c	0,00	3.882.133,39	19.650.614,10 c
3.1.01.01.01	RECEITAS COM VENDAS DE MERCADORIAS	15.768.480,71 c	0,00	3.882.133,39	19.650.614,10 c
3.1.01.02	RECEITAS COM SERVICOS	850,00 c	0,00	0,00	850,00 c
3.1.01.02.01	RECEITAS COM VENDAS DE SERVICOS	850,00 c	0,00	0,00	850,00 c
3.1.01.03	DEDUCOES DA RECEITA COM VENDAS	2.097.275,80 d	743.633,00	0,00	2.840.908,80 d
3.1.01.03.01	DEVOLUCOES DESCONTOS E ABATIMENTOS	2.097.275,80 d	743.633,00	0,00	2.840.908,80 d
3.1.01.04	DEDUCOES DA RECEITA	39.375,00 d	157.500,00	157.500,00	39.375,00 d
3.1.01.04.01	TRIBUTOS E CONTRIBUICOES SOBRE VENDAS	39.375,00 d	157.500,00	157.500,00	39.375,00 d



João Roberto Tavares
Contador CRC/SC - 031424
CPF 036.367.529-95



Katia Regina Nunes Vieira
Procuradora
CPF 052.052.359-24
GRUPO A. NUNES



EDINA N. CAETANO FLORIANI
Procuradora
CPF 635.218.909-10
GRUPO A. NUNES

PETRONUNES TRANSP. REV. RETAL. DE DERIVADO DE PETROLEO LTDA. - CONSOLID/

Folha 4

Insc. Junta Comercial 42200536316 CNPJ 75.790.493/0001-00

21/06/2018 16:07


Balancete Sintético - Período de 01/05/2018 a 31/05/2018


Classificação	Conta	Saldo Anterior	Débito	Crédito	Saldo Final
4	CUSTOS E DESPESAS	15.437.568,16 d	4.372.494,43	539.605,36	19.270.457,23 d
4.1	CUSTOS	13.076.483,44 d	3.487.940,70	510.581,32	16.053.842,82 d
4.1.01	CUSTOS OPERACIONAIS	13.076.483,44 d	3.487.940,70	510.581,32	16.053.842,82 d
4.1.01.01	CUSTOS DE MERCADORIAS VENDIDAS	13.076.483,44 d	3.487.940,70	510.581,32	16.053.842,82 d
4.1.01.01.01	CUSTOS DE MERCADORIAS VENDIDAS	13.076.483,44 d	3.487.940,70	510.581,32	16.053.842,82 d
4.2	DESPESAS	1.855.940,51 d	611.873,24	24.311,07	2.443.502,68 d
4.2.01	DESPESAS OPERACIONAIS	1.855.940,51 d	611.873,24	24.311,07	2.443.502,68 d
4.2.01.01	DESPESAS ADMINISTRATIVAS	1.540.258,64 d	532.566,76	24.311,07	2.048.514,33 d
4.2.01.01.01	DESPESAS ADMINISTRATIVAS	1.540.258,64 d	532.566,76	24.311,07	2.048.514,33 d
4.2.01.02	DESPESA COMERCIAL DIESEL	68.371,84 d	23.825,49	0,00	92.197,33 d
4.2.01.02.01	DESPESA COMERCIAL DIESEL	68.371,84 d	23.825,49	0,00	92.197,33 d
4.2.01.03	DESPESA LOGISTICA	242.368,16 d	55.061,39	0,00	297.429,55 d
4.2.01.03.01	DESPESA LOGISTICA	242.368,16 d	55.061,39	0,00	297.429,55 d
4.2.01.04	DESPESA MANUTENÇÃO	4.941,87 d	419,60	0,00	5.361,47 d
4.2.01.04.01	DESPESA MANUTENÇÃO	4.941,87 d	419,60	0,00	5.361,47 d
4.6	RECEITAS FINANCEIRAS	54.050,50 c	0,00	4.712,97	58.763,47 c
4.6.01	RECEITAS FINANCEIRAS	54.050,50 c	0,00	4.712,97	58.763,47 c
4.6.01.01	RECEITAS FINANCEIRAS	(54.050,50) c	0,00	4.712,97	(58.763,47) c
4.6.01.01.01	RECEITAS FINANCEIRAS	54.050,50 c	0,00	4.712,97	58.763,47 c
4.7	DESPESAS FINANCEIRAS	568.094,05 d	272.680,49	0,00	840.774,54 d
4.7.01	DESPESAS FINANCEIRAS	568.094,05 d	272.680,49	0,00	840.774,54 d
4.7.01.01	DESPESAS FINANCEIRAS	568.094,05 d	272.680,49	0,00	840.774,54 d
4.7.01.01.01	DESPESAS FINANCEIRAS	568.094,05 d	272.680,49	0,00	840.774,54 d
4.8	OUTRAS RECEITAS/DESPESAS	(8.899,34) c	0,00	0,00	(8.899,34) c
4.8.01	OUTRAS RECEITAS/DESPESAS	(8.899,34) c	0,00	0,00	(8.899,34) c
4.8.01.01	OUTRAS RECEITAS/DESPESAS	(8.899,34) c	0,00	0,00	(8.899,34) c
4.8.01.01.01	OUTRAS RECEITAS/DESPESAS	(8.899,34) c	0,00	0,00	(8.899,34) c


Conta	Saldo Anterior	Débito	Crédito	Saldo Final
ATIVO	42.960.533,75	13.286.937,10	15.341.582,46	40.905.888,39
PASSIVO	44.765.422,00	9.403.598,71	8.043.342,03	43.405.165,32
RECEITAS	13.632.679,91	901.133,00	4.039.633,39	16.771.180,30
CUSTOS E DESPESAS	15.437.568,16	4.372.494,43	539.605,36	19.270.457,23

Resultado do Período (694.388,68)

Resultado Acumulado (2.499.276,93)


João Roberto Tavares
 Contador CRC/SC - 031424
 CPF: 036.367.529-95


Katia Regina Nunes Vieira
 Fretadora
 CPF 652.062.369-24
 GRUPO A. NUNES



EDINA N. CAETANO FLORIANO
 Procuradora
 CPF 635.218.909-10
 GRUPO A. NUNES

Código	Classificação	Conta	Saldo Anterior	Débito	Crédito	Saldo
11579	1	ATIVO	12.296.405,11D	5.400.819,03	5.524.293,13	12.172.931,01D
11580	1.1	CIRCULANTE	5.518.743,59D	5.400.809,03	5.491.663,07	5.427.889,55D
11581	1.1.01	DISPONIBILIDADES	182.618,89D	3.495.596,10	3.441.649,24	236.565,75D
19154	1.1.01.02	CAIXA	179.611,83D	1.909.703,92	1.855.757,82	233.557,93D
19156	1.1.01.04	BANCOS CONTA MOVIMENTO	7,06D	1.585.892,18	1.585.891,42	7,82D
19158	1.1.01.05	APLICACAO LIQUIDEZ IMEDIATA	3.000,00D	0,00	0,00	3.000,00D
11515	1.1.02	CREDITOS - CONTAS A RECEBER	3.926.073,12D	38.443,00	75.300,50	3.889.215,62D
11526	1.1.02.02	CONTAS A RECEBER	3.926.073,12D	38.443,00	75.300,50	3.889.215,62D
11443	1.1.03	ESTOQUES	229.101,23D	1.628.368,01	1.756.494,92	100.974,32D
11444	1.1.03.01	ESTOQUE DE COMBUSTIVEIS	183.252,78D	1.628.368,01	1.756.442,63	55.178,16D
11449	1.1.03.02	ESTOQUE LUBRIFICANTES	8.066,57D	0,00	0,00	8.066,57D
11454	1.1.03.03	ESTOQUE DE PECAS E ACESSORIOS	34.695,29D	0,00	52,29	34.643,00D
19215	1.1.03.04	ESTOQUE DE FILTROS	2.249,99D	0,00	0,00	2.249,99D
19223	1.1.03.05	ESTOQUE LOJA DE CONVENIENCIA	836,60D	0,00	0,00	836,60D
11554	1.1.05	OUTROS CREDITOS	1.180.950,35D	238.401,92	218.218,41	1.201.133,86D
11564	1.1.05.02	ADIANTAMENTOS	841.241,94D	211.234,00	199.976,00	852.499,94D
11571	1.1.05.03	CREDITOS TRIBUT / FISCAIS	339.708,41D	27.167,92	18.242,41	348.633,92D
11465	1.2	NÃO CIRCULANTE	6.777.661,52D	10,00	32.630,06	6.745.041,46D
11466	1.2.01	REALIZAVEL A LONGO PRAZO	1.005.543,04D	10,00	0,00	1.005.553,04D
16400	1.2.01.02	APLICACOES FINANCEIRAS	225.764,83D	10,00	0,00	225.774,83D
08411	1.2.01.05	DEPOSITOS/BLOQUEIOS JUDICIAIS	252.445,25D	0,00	0,00	252.445,25D
98330	1.2.01.06	MUTUOS A EMPRESAS COLIGADAS L.P.	527.332,96D	0,00	0,00	527.332,96D
11167	1.2.03	ATIVO IMOBILIZADO	2.686.046,71D	0,00	32.630,06	2.653.416,65D
11497	1.2.03.01	IMOBILIZADO TECNICO	9.748.678,67D	0,00	0,00	9.748.678,67D
11374	1.2.03.02	(-) DEPRECIACAO / AMORTIZACAO ACUM.	220.785,52C	0,00	32.630,06	7.253.415,58C
19280	1.2.03.03	IMOBILIZADO EM ANDAMENTO	158.153,56D	0,00	0,00	158.153,56D
22371	1.2.04	INTANGÍVEL	3.086.071,77D	0,00	0,00	3.086.071,77D
22319	1.2.04.01	OPERACIONAL INCORPÓREO	3.121.613,18D	0,00	0,00	3.121.613,18D
50242	1.2.04.02	(-) AMORT. ACUMULADA	35.541,41C	0,00	0,00	35.541,41C
11384	2	PASSIVO	12.575.441,93C	3.451.552,28	3.491.946,33	12.615.835,98C
11385	2.1	CIRCULANTE	21.638.462,36C	3.451.552,28	3.491.946,33	21.678.856,41C
11386	2.1.01	EXIGIVEL A CURTO PRAZO	21.292.980,72C	3.451.552,28	3.491.946,33	21.333.374,77C
19286	2.1.01.01	FORNECEDORES	13.128.813,67C	1.620.988,60	1.625.167,45	13.132.992,52C
19288	2.1.01.02	OBRIGACOES TRABALHISTAS	4.416.167,11C	63.557,25	116.306,15	4.468.916,01C
19294	2.1.01.03	OBRIGACOES TRIBUTARIAS / FISCAIS	862.572,36C	18.258,49	23.187,96	867.501,83C
98355	2.1.01.06	SALDO NEGATIVO C/C	211.170,05C	0,00	0,00	211.170,05C
19322	2.1.01.08	EMPRESTIMOS E CAP.GIROS	2.463.846,28C	0,00	0,00	2.463.846,28C
19330	2.1.01.09	FINANCIAMENTOS	30.750,73C	0,00	0,00	30.750,73C
19340	2.1.01.10	CONVENIOS A PAGAR	37.851,11C	25.736,23	7.668,47	19.783,35C
19354	2.1.01.11	ADIANTAMENTOS	96.060,63C	11.592,11	45.846,00	130.314,52C
11413	2.1.01.12	MUTUOS A EMPRESAS COLIGADAS	45.748,78C	1.711.419,60	1.673.770,30	8.099,48C
19339	2.1.03	OUTRAS CONTAS	345.481,64C	0,00	0,00	345.481,64C
30867	2.1.03.04	CONTA TRANSITORIA	345.481,64C	0,00	0,00	345.481,64C
11304	2.2	NAO CIRCULANTE	10.901.198,59C	0,00	0,00	10.901.198,59C
11305	2.2.01	EXIGIVEL A LONGO PRAZO	10.901.198,59C	0,00	0,00	10.901.198,59C
19363	2.2.01.01	EMPRESTIMOS LONGO PRAZO	4.683.545,66C	0,00	0,00	4.683.545,66C
19376	2.2.01.02	FINANCIAMENTOS LONGO PRAZO	85.910,00C	0,00	0,00	85.910,00C
19384	2.2.01.03	MUTUOS A EMPRESAS COLIGADAS - LON.	121.083,47C	0,00	0,00	6.121.083,47C
49474	2.2.01.04	OBRIGACOES TRIBUT / FISCAIS A RECO	10.659,46C	0,00	0,00	10.659,46C
11316	2.3	PATRIMONIO LIQUIDO	19.964.219,02D	0,00	0,00	19.964.219,02D
11317	2.3.01	CAPITAL SOCIAL	4.142.704,00C	0,00	0,00	4.142.704,00C
98995	2.3.01.01	CAPITAL SOCIAL SUBSCRITO	4.142.704,00C	0,00	0,00	4.142.704,00C
98996	2.3.02	RESERVAS	464.329,29C	0,00	0,00	464.329,29C
11320	2.3.02.01	RESERVA DE CAPITAL	450.013,79C	0,00	0,00	450.013,79C
11325	2.3.02.03	RESERVA DE LUCRO	14.315,50C	0,00	0,00	14.315,50C
99103	2.3.03	AJUSTES DE AVALIACOES PATRIMONIAIS	3.000.000,00C	0,00	0,00	3.000.000,00C
99104	2.3.03.01	AJUSTE DE REAVALIACOES PATRIMONIAIS	3.000.000,00C	0,00	0,00	3.000.000,00C
99258	2.3.04	AJUSTES	10.619.739,52D	0,00	0,00	10.619.739,52D
99259	2.3.04.01	AJUSTES RETROSPECTIVOS	10.619.739,52D	0,00	0,00	10.619.739,52D

João Roberto Tavares
Contador CRC/SC - 031424
CPF: 036.367.529-95

Katia Regina Nunes Vieira
Procuradora
CPF: 052.052.300-84
A. NUNES

Código	Classificação	Conta	Saldo Anterior	Débito	Crédito	Saldo
98997	2.3.05	LUCROS OU PREJUÍZOS ACUMULADOS	16.951.512,79D	0,00	0,00	16.951.512,79D
11307	2.3.05.01	LUCROS/PREJUÍZOS ACUMULADOS	16.951.512,79D	0,00	0,00	16.951.512,79D
11334	3	CONTAS DO RESULTADO	279.036,82D	1.925.924,97	1.762.056,82	442.904,97D
11335	3.1	LUCRO BRUTO	799.464,02C	1.595.928,81	1.751.254,93	954.790,14C
11336	3.1.01	RECEITA LIQUIDA	9.084.209,42C	22.298,56	1.751.254,93	10.813.165,79C
11337	3.1.01.01	RECEITA BRUTA	9.175.502,95C	0,00	1.751.254,93	10.926.757,88C
11342	3.1.01.02	(-) DEDUÇÕES DA REC. BRUTA	91.293,53D	22.298,56	0,00	113.592,09D
11348	3.1.02	CUSTOS TOTAIS	8.284.745,40D	1.573.630,25	0,00	9.858.375,65D
11349	3.1.02.01	CUSTO DE PRODUTOS VENDIDOS	8.284.745,40D	1.573.630,25	0,00	9.858.375,65D
11426	3.2	DESPESES OPERACIONAIS	1.001.549,61D	327.927,81	10.655,28	1.318.822,14D
11355	3.2.01	DESPESES OPERACIONAIS POSTOS	1.001.549,61D	327.927,81	10.655,28	1.318.822,14D
55268	3.2.01.01	DESPESES ADMINISTRATIVAS	589.037,14D	200.047,88	5.065,79	784.019,23D
55347	3.2.01.02	DESPESES TRABALHISTAS	412.512,47D	127.879,93	5.589,49	534.802,91D
11176	3.3	RECEITAS E DESPESES FINANCEIRAS OP	14.497,18D	2.068,35	146,43	16.419,10D
20261	3.3.01	RECEITAS E DESPESES FINANCEIRAS	14.497,18D	2.068,35	146,43	16.419,10D
20264	3.3.01.01	DESPESES FINANCEIRAS	15.630,70D	2.068,35	0,00	17.699,05D
20367	3.3.01.02	RECEITAS FINANCEIRAS	1.133,52C	0,00	146,43	1.279,95C
11194	3.4	OUTROS RESULTADOS OPERACIONAIS	62.454,05D	0,00	0,18	62.453,87D
20566	3.4.01	OUTRAS RECEITAS/DESPESES OPERACIOI	62.454,05D	0,00	0,18	62.453,87D
20567	3.4.01.01	OUTRAS DESPESES OPERACIONAIS	63.804,46D	0,00	0,00	63.804,46D
20573	3.4.01.02	OUTRAS RECEITAS	1.350,41C	0,00	0,18	1.350,59C


 João Roberto Tavares
 Contador CRC/SC - 031424
 CPF: 036.367.529-95


 Katia Regina Nunes Vieira
 Procuradora
 CPF 082.052.388-94
 GRUPO A. NUNES


 EDINA N. CAETANO FLORIANI
 Procuradora
 CPF 635.218.909-10
 GRUPO A. NUNES