

**EXMO(A) SR(A) DR(A) JUIZ(ÍZA) DE DIREITO DA 1ª VARA DA FAZENDA DA  
COMARCA DE CRICIÚMA - SC**

**Processo:** 0300729-20.2018.8.24.0020  
**Tipo:** Recuperação Judicial  
**Autores:** MP Foods Abate de Aves Ltda.  
CHM Avícola Ltda.  
Rações Esplanada EIRELI ME

**GLADIUS CONSULTORIA E GESTÃO EMPRESARIAL S/S LTDA,**  
neste ato representada por seu administrador, **Agenor Daufenbach Júnior,**  
**Administrador Judicial** no processo de **RECUPERAÇÃO JUDICIAL** de **MP Foods**  
**Abate De Aves Ltda.; CHM Avícola Ltda.; e Rações Esplanada Eireli ME,**  
vem, respeitosamente, a presença de V. Exa., informar e ao final requerer o que segue:

Visando dar efetividade ao art. 22, II, “c” da Lei 11.101/2005, vem esta  
administração judicial apresentar:

***RELATÓRIO MENSAL DAS ATIVIDADES DA DEVEDORA***

Como forma de monitoramento de suas atividades e intensidade de  
continuação de produção, elaboram-se relatórios relativos ao faturamento mensal,  
número de funcionários ligados as empresas autoras bem como o valor total do  
endividamento na Recuperação Judicial.

Desta feita, os dados industriais informados nesta peça, são referentes ao mês  
de **Abril/2020**, e foram informados a esta administração através de relatórios  
emitidos dos referidos setores competentes.

Com relação ao andamento processual, informamos que disponibilizamos em

nosso site uma planilha de acompanhamento que pode ser consultada através do link:  
(<http://gladiusconsultoria.com.br/processo/mp-foods-abate-de-aves-ltdadot-chm-avicola-ltdadot-racoes-esplanada-eireli-me-100>).

## 1. DO INFORME DAS ATIVIDADES DAS RECUPERANDAS

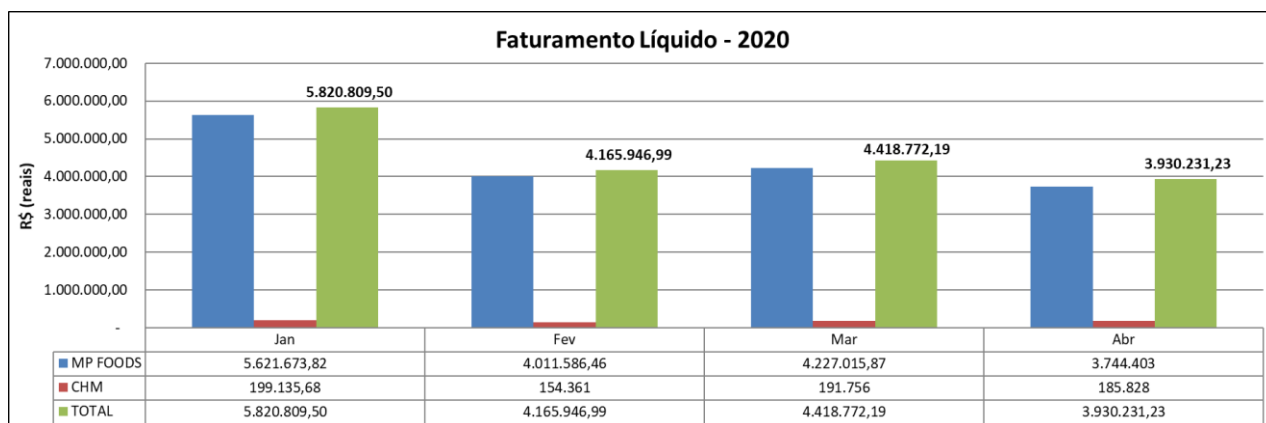
Como relatado na inicial, o Grupo Galla, atualmente, dedica-se ao abate de aves, especializado em abate de galinhas matrizes, bem como a produção de rações.

A empresa MP Foods, é responsável pelo abate das galinhas matrizes, ramo responsável por 90% do faturamento do grupo.

Em relação à recuperanda C.H.M Avícola, esta é responsável pela produção e comercialização de rações.

### 1.1- Dos Indicadores Financeiros, Produção e RH

O faturamento líquido do Grupo atingiu, no mês de **Abril/2020**, o valor de **R\$ 3.930.231,23** tendo uma redução de 11,06% em relação ao mês anterior:

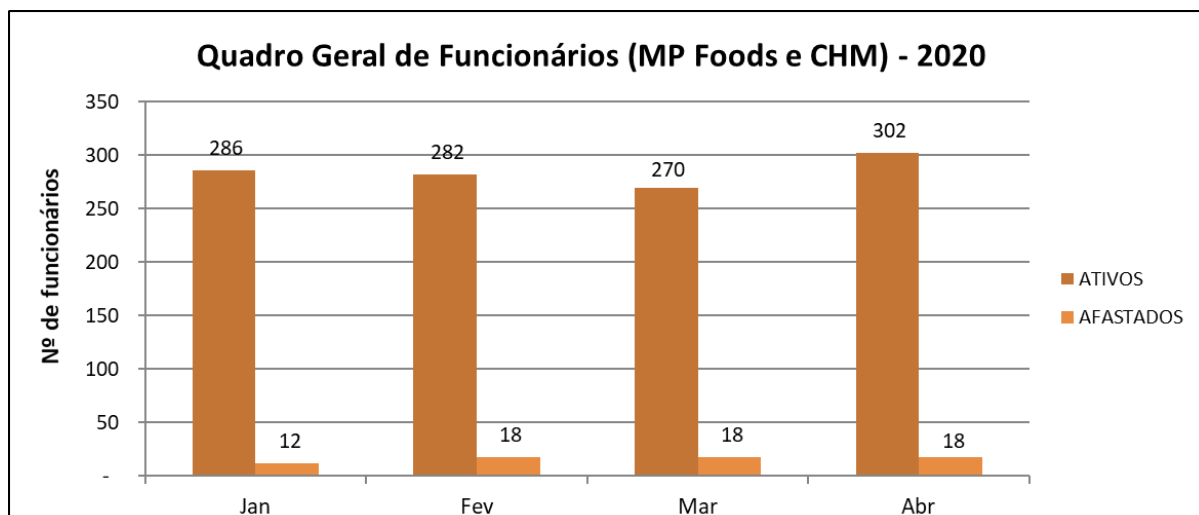


### 1.2- Da composição do quadro de funcionários consolidados

O quadro de funcionários é composto por profissionais atuantes na área Administrativa e na Produção, chegando a um total de **302 funcionários ativos** ligados as recuperandas no mês corrente, além de **18 colaboradores que se encontram afastados**. Desta forma, segue abaixo sua representação gráfica.

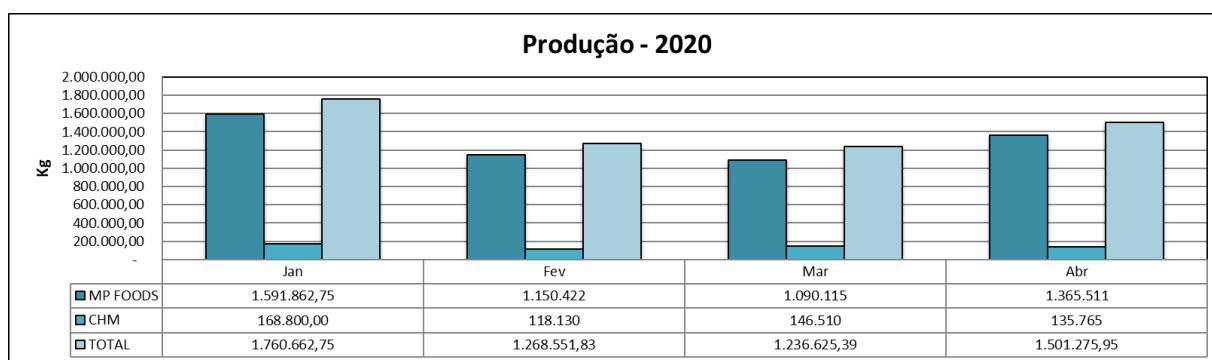
Rua Rui Barbosa, n.º 149 – Centro Emp. Diomício Freitas  
Salas 405 / 406 – Centro, Criciúma/SC, CEP 88.801-120  
Telefones:(48) 3433 8525 / (48) 3433 8982

Rua Abdon Batista, n.º 121 – Centro Emp. Hannover  
Sala 1004 – Centro, Joinville/SC, CEP.: 89.201-010  
Telefone:(47) 3028-8525



### 1.3-Dos Dados de Produção

Como já citado anteriormente, as empresas dedica-se ao abate de aves e a produção de ração, sendo assim, sua produção é representada na medida Quilogramas (Kg):



### 1.4 – Do Passivo sujeito a Recuperação Judicial

As recuperandas juntaram aos autos a Lista de Credores (*fls. 139-153 e 937-950*), de acordo com **art. 51, III, da Lei 11.101/2005**.

Após a análise das habilitações e impugnações administrativas, esta administração judicial apresentou a Relação de Credores do Administrador Judicial (*fls. 1485-1492*) conforme o **art. 7º, § 2º da Lei 11.101/2005**.

Posteriormente a publicação da Relação de Credores do Administrador Judicial sobrevieram algumas decisões de habilitações e impugnações retardatárias, que foram anotadas por esta administração **para o momento oportuno** da consolidação do **Quadro Geral de Credores (art. 18 da Lei 11.101/2005)**.

O total habilitado na recuperação do Grupo encontra-se conforme descrito abaixo:

| TOTAL DA RECUPERAÇÃO JUDICIAL - GRUPO MP FOODS |                  |                  |
|--|------------------|------------------|
| NATUREZA DO CRÉDITO                            | VALOR TOTAL      | % DO VALOR TOTAL |
| CLASSE I - CRÉDITOS TRABALHISTAS               | R\$ 54.172,04    | 0,46%            |
| CLASSE II - CRÉDITOS COM GARANTIA REAL         | R\$ 2.529.306,79 | 21,49%           |
| CLASSE III - CRÉDITOS QUIROGRAFÁRIOS           | R\$ 7.972.749,48 | 67,73%           |
| CLASSE IV - CRÉDITOS ME/EPP                    | R\$ 1.215.014,62 | 10,32%           |
| TOTAL : R\$ 11.771.242,93                      |                  | 100%             |

As informações aqui reproduzidas foram trazidas por relatórios da recuperanda, em seus respectivos setores.

Sobre as informações contábeis, seguem anexos os Balancetes Contábeis do mês de Abril/2020 remetidos pelas empresas e devidamente assinados pelo seu administrador e pelo contador.

Frente ao exposto, vem esta administração judicial, **REQUERER** juntada *Relatório Mensal das Atividades da Devedora*, cumprindo assim o art. 22, II, "c" da Lei 11.101/2005.



Nesses termos pede deferimento.

Criciúma- SC, 04 de Agosto de 2020.

  
**GLADIUS CONSULTORIA E GESTÃO EMPRESARIAL S/S LTDA**  
**Agenor Daufenbach Júnior**  
**Adm. Judicial** CRA/SC 6410 – OAB/SC 32.401

**C.H.M AVICOLA LTDA**  
**BALANCETE EM 30/04/2020**  
**EM REAIS**  
**ATIVO**

|                                   |                      |
|-----------------------------------|----------------------|
| <b>CIRCULANTE</b>                 | <b>3.634.768,23</b>  |
| <b>DISPONIBILIDADES</b>           | <b>1,00</b>          |
| Caixa, Bancos                     | 1,00                 |
| <b>REALIZAVEL A CURTO PRAZO</b>   | <b>3.634.767,23</b>  |
| Clientes                          | 365.642,86           |
| Estoque                           | 56.881,78            |
| Adiantamentos                     | 370.841,90           |
| Impostos a Recuperar              | 2.841.400,69         |
| Outros Creditos                   | -                    |
| <b>NAO CIRCULANTE</b>             | <b>9.702.071,45</b>  |
| <b>REALIZAVEL A LONGO PRAZO</b>   | <b>8.745.526,60</b>  |
| Outras Obrigações a longo prazo   | 20.978,26            |
| Investimentos                     | 4.853.572,93         |
| Outros Creditos                   | 3.870.975,41         |
| <b>IMOBILIZADO</b>                | <b>956.544,85</b>    |
| Veiculos                          | 164.261,23           |
| Bens em comodato                  | 5.164,29             |
| Maquinas e Equipamentos           | 1.083.213,63         |
| Movéis e Utensílios               | 1.645,00             |
| Computadores e Periféricos        | 1.668,90             |
| Instalações Granjas e Incubatorio | 40.563,00            |
| Obra Parque Fabril                | 1.632,00             |
| (-) Depreciação Acumulada         | (341.603,20)         |
| <b>INTANGIVEL</b>                 | <b>-</b>             |
| Marcas e Patentes                 | -                    |
| <b>TOTAL DO ATIVO</b>             | <b>13.336.839,68</b> |



**BALANCETE MÊS 30/04/2020**  
**C.H.M AVICOLA LTDA**  
**EM REAIS**  
**PASSIVO**

|   |                       |
|---|-----------------------|
| <b>CIRCULANTE</b>                       | <b>899.709,38</b>     |
| <b>DÉBITOS DE FUNCIONAMENTO</b>         | <b>899.709,38</b>     |
| Títulos Descontados                     | 215.657,49            |
| Fornecedores                            | 522.864,44            |
| Salários e Ordenados a Pagar            | -                     |
| Impostos e Contribuições Diversas       | 161.187,45            |
| Provisão de Férias                      | -                     |
| Instituições Financeiras                | -                     |
| <b>NÃO CIRCULANTE</b>                   | <b>14.294.146,99</b>  |
| <b>EXIGIVEL A LONGO PRAZO</b>           | <b>8.790.390,25</b>   |
| Empréstimos a Pagar                     | 8.690.260,47          |
| Empréstimos BNDS                        | -                     |
| Parcelamento Tributário                 | 100.129,78            |
| <b>RECUPERAÇÃO JUDICIAL</b>             | <b>5.503.756,74</b>   |
| RJ Quirografarios                       | 4.689.371,10          |
| RJ Garantia Real                        | 411.866,48            |
| RJ Trabalhistas                         | 32.481,00             |
| RJ Credores ME/EPP                      | 370.038,16            |
| <b>PATRIMONIO LÍQUIDO</b>               | <b>(1.857.016,69)</b> |
| <b>CAPITAL SOCIAL</b>                   | <b>5.627.638,00</b>   |
| Capital Social Subscrito                | 5.627.638,00          |
| <b>CAPITAL A REALIZAR</b>               | <b>(992.000,00)</b>   |
| <b>RESULTADOS ACUMULADOS</b>            | <b>(2.624.527,81)</b> |
| Prejuízos Acumulados                    | (2.985.504,00)        |
| Resultado do Período                    | 360.976,19            |
| <b>AJUSTES DE EXERCICIOS ANTERIORES</b> | <b>(3.868.126,88)</b> |
| Ajustes de Exercícios Anteriores        | (3.868.126,88)        |
| <b>TOTAL DO PASSIVO</b>                 | <b>13.336.839,68</b>  |

4



**C.H.M AVICOLA LTDA**  
**DEMONSTRAÇÃO DO RESULTADO DO EXERCÍCIO**  
**EM REAIS**

01/01/2020

à

30/04/2020

**RECEITA BRUTA DE VENDAS**

Vendas dos Produtos

745.330,94

745.330,94

**(-) DEDUÇÕES**

Devoluções e Cancelamentos de Vendas  
Impostos e Contribuições

(14.249,92)

(14.249,92)

**(=) RECEITA LÍQUIDA**

731.081,02

**(-) CUSTO DE VENDAS**

(332.758,58)

**(=) LUCRO BRUTO**

398.322,44

**(±) DESPESAS/RECEITAS OPERACIONAIS**

Despesas Financeiras  
Receitas Financeiras  
Despesas com Vendas  
Despesas Gerais/Administrativas  
Outras Despesas Operacionais

(37.346,25)

(21.579,47)

1.771,37

(15.655,11)


(1.883,04)


**(=) RESULTADO OPERACIONAL**

360.976,19

**(=) RESULTADO OPERACIONAL**

360.976,19

  
Administrador  
Carlos Henrique Machado  
CPF 252.734.839-04

  
Contador  
Johny Pasini  
CRC/SC 029385/O-0



**M P FOODS ABATE DE AVES LTDA**  
**BALANCETE EM 30/04/2020**  
**EM REAIS**  
**ATIVO**

|                                 |                      |
|---------------------------------|----------------------|
| <b>CIRCULANTE</b>               | <b>28.835.567,91</b> |
| <b>DISPONIBILIDADES</b>         | <b>5.335,34</b>      |
| Caixa, Bancos                   | 5.335,34             |
| <b>REALIZAVEL A CURTO PRAZO</b> | <b>28.830.232,57</b> |
| Clientes                        | 10.491.663,46        |
| Estoque                         | 166.186,05           |
| Adiantamentos                   | 6.655.773,13         |
| Impostos a Recuperar            | 5.043.196,09         |
| Outros Creditos                 | 6.473.413,84         |
| <b>NAO CIRCULANTE</b>           | <b>6.596.390,56</b>  |
| <b>REALIZAVEL A LONGO PRAZO</b> | <b>327.515,32</b>    |
| Impostos a Recuperar            | 89.299,84            |
| Outros Creditos                 | 238.215,48           |
| <b>IMOBILIZADO</b>              | <b>6.259.659,24</b>  |
| Terrenos                        | 2.000.000,00         |
| Edificações e Benfeitorias      | 1.192.705,83         |
| Maquinas e Equipamentos         | 2.251.821,54         |
| Moveis e Utensilios             | 36.874,41            |
| Computadores e Perifericos      | 8.670,58             |
| Obra Parque Fabril              | 1.264.744,01         |
| (-) Depreciação Acumulada       | (495.357,13)         |
| <b>INTANGIVEL</b>               | <b>9.216,00</b>      |
| Marcas e Patentes               | 9.216,00             |
| <b>TOTAL DO ATIVO</b>           | <b>35.431.958,47</b> |

4






**BALANCETE EM 30/04/2020**  
**M P FOODS ABATE DE AVES LTDA**  
**EM REAIS**  
**PASSIVO**


|   |                       |
|---|-----------------------|
| <b>CIRCULANTE</b>                       | <b>31.379.268,98</b>  |
| <b>DÉBITOS DE FUNCIONAMENTO</b>         | <b>31.379.268,98</b>  |
| Títulos Descontados                     | 2.076.241,79          |
| Instituições Financeiras                | 6.216.876,88          |
| Fornecedores                            | 15.643.966,29         |
| Salários e Ordenados a Pagar            | 90.321,43             |
| Impostos e Contribuições Diversas       | 5.840.810,11          |
| Provisão de Férias                      | 1.199.553,03          |
| Adiantamento de Clientes                | 311.499,45            |
| <b>NÃO CIRCULANTE</b>                   | <b>10.369.449,60</b>  |
| <b>EXIGIVEL A LONGO PRAZO</b>           | <b>4.123.654,45</b>   |
| Empréstimos                             | 1.882.331,74          |
| Instituições Financeiras                | 2.188.499,94          |
| Parcelamento Tributário                 | 52.822,77             |
| <b>RECUPERAÇÃO JUDICIAL</b>             | <b>6.245.795,15</b>   |
| RJ Quirografarios                       | 3.283.378,38          |
| RJ Garantia Real                        | 2.117.440,31          |
| RJ Credores ME/EPP                      | 844.976,46            |
| <b>PATRIMONIO LIQUIDO</b>               | <b>(6.316.760,11)</b> |
| <b>CAPITAL SOCIAL</b>                   | <b>6.000.000,00</b>   |
| Capital Social Subscrito                | 6.000.000,00          |
| <b>CAPITAL A REALIZAR</b>               | <b>(170.000,00)</b>   |
| <b>RESULTADOS ACUMULADOS</b>            | <b>(4.285.773,36)</b> |
| Prejuizos Acumulados                    | (4.003.990,33)        |
| Resultado do Período                    | (281.783,03)          |
| <b>AJUSTES DE EXERCÍCIOS ANTERIORES</b> | <b>(7.860.986,75)</b> |
| Ajustes de Exercícios Anteriores        | (7.860.986,75)        |
| <b>TOTAL DO PASSIVO</b>                 | <b>35.431.958,47</b>  |



**M P FOODS ABATE DE AVES LTDA**  
**DEMONSTRAÇÃO DO RESULTADO DO EXERCÍCIO**  
**EM REAIS**

|   |                                       |
|---|---------------------------------------|
|   | 01/01/2020<br>à<br>30/04/2020         |
| <b>RECEITA BRUTA DE VENDAS</b>            |                                       |
| Vendas dos Produtos                       | <u>32.725.343,53</u><br>32.725.343,53 |
| <b>(-) DEDUÇÕES</b>                       |                                       |
| Devoluções e Cancelamentos de Vendas      | <u>(15.120.664,64)</u>                |
| Impostos e Contribuições                  | (13.837.743,25)<br>(1.282.921,39)     |
| <b>(=) RECEITA LÍQUIDA</b>                | <u>17.604.678,89</u>                  |
| <b>(-) CUSTO DE VENDAS</b>                |                                       |
|   | <u>(17.059.961,23)</u>                |
| <b>(=) LUCRO BRUTO</b>                    | <u>544.717,66</u>                     |
| <b>(±) DESPESAS/RECEITAS OPERACIONAIS</b> |                                       |
| Despesas Financeiras                      | <u>(826.500,69)</u>                   |
| Receitas Financeiras                      | (633.166,23)                          |
| Despesas com Vendas                       | 6.257,93                              |
| Despesas Gerais/Administrativas           | (4.836,87)<br>(194.755,52)            |
| <b>(=) RESULTADO OPERACIONAL</b>          | <u>(281.783,03)</u>                   |
| <b>PROVISÃO DE IR E CS</b>                |                                       |
| <b>DESPESAS NÃO OPERACIONAIS</b>          |                                       |
| <b>(=) RESULTADO OPERACIONAL</b>          | <u>(281.783,03)</u>                   |

  
Administrador  
Carlos Henrique Machado  
CPF 252.734.839-04

  
Contador  
Johnny Pasini  
CRC/SC 029385/O-0