

**EXMO(A) SR(A) DR(A) JUIZ(ÍZA) DE DIREITO DA VARA REGIONAL DE RECUPERAÇÃO JUDICIAL, FALÊNCIAS E CONCORDATAS DA COMARCA DA CAPITAL – SC**

**Processo: 0306657-40.2018.8.24.0023**

**Tipo: Recuperação Judicial**

**Autores: INPLAC INDÚSTRIA DE PLÁSTICOS S/A E VILLE EMPREENDIMENTOS S/A.**

**GLADIUS CONSULTORIA E GESTÃO EMPRESARIAL S/S LTDA**, neste ato representada por seu administrador, **Agenor Daufenbach Júnior, Administrador Judicial** no processo de **RECUPERAÇÃO JUDICIAL** de **Inplac Indústria De Plásticos S/A e Ville Empreendimentos S/A**, vem, respeitosamente, a presença de V. Exa., informar e ao final requerer o que segue:

Visando dar efetividade ao art. 22, II, “c” da Lei 11.101/2005, vem esta administração judicial apresentar:

***RELATÓRIO MENSAL DAS ATIVIDADES DA DEVEDORA***

Elaboramos relatórios relativos ao faturamento mensal, indicadores financeiros bem como o número de funcionários ligados as empresa autora, como forma de monitoramento de suas atividades e intensidade de continuidade da produção.

Desta feita, além dos dados industriais informados nesta peça, traz-se anexo o Balancete contábil do mês de **Agosto/2018**, subscritos pelos diretores da recuperanda bem como pelo contador da mesma.

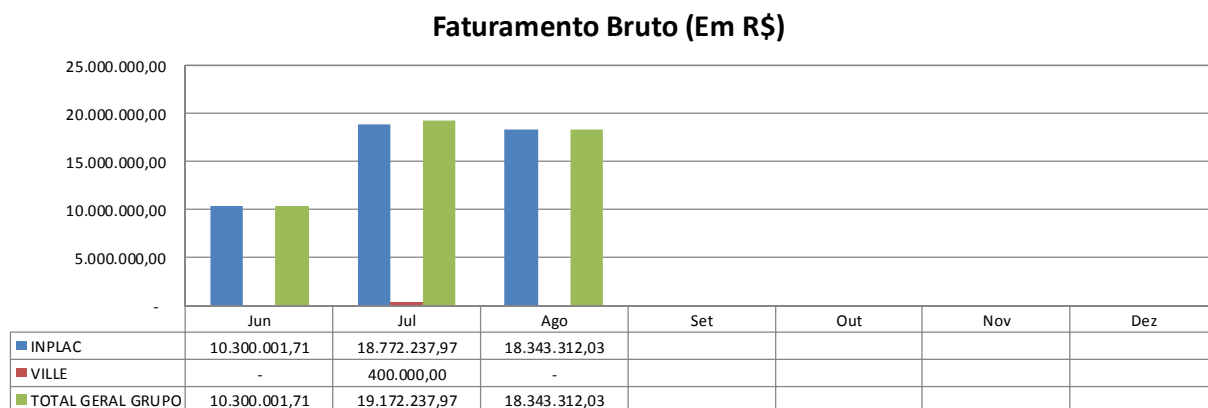
## 1 - DO INFORME DAS ATIVIDADES DAS RECUPERANDAS

Como relatado na inicial, a empresa INPLAC dedica-se a transformação de polietileno, produzindo embalagens plásticas flexíveis – sacarias e filmes plásticos especiais, destacando-se como a maior fornecedora de embalagens para argamassa do Brasil. Como resultado da sua busca pela qualidade, a empresa recebeu a certificação ISO 9001, que é revalidada a cada ano.

A empresa VILLE foi criada no pelos fundadores da INPLAC com o intuito de construir um condomínio residencial com o padrão de um resort. Sendo assim, estando, então, inserida no mercado de incorporações imobiliárias para o mercado de alto padrão.

### 1.1 – Dos Indicadores Financeiros e Indicadores contábeis de liquidez e variação patrimonial:

O faturamento bruto das recuperandas atingiu, no mês de Agosto/2018, o valor de **R\$ 18.343.312,03** graficamente demonstrado com os valores por empresa:



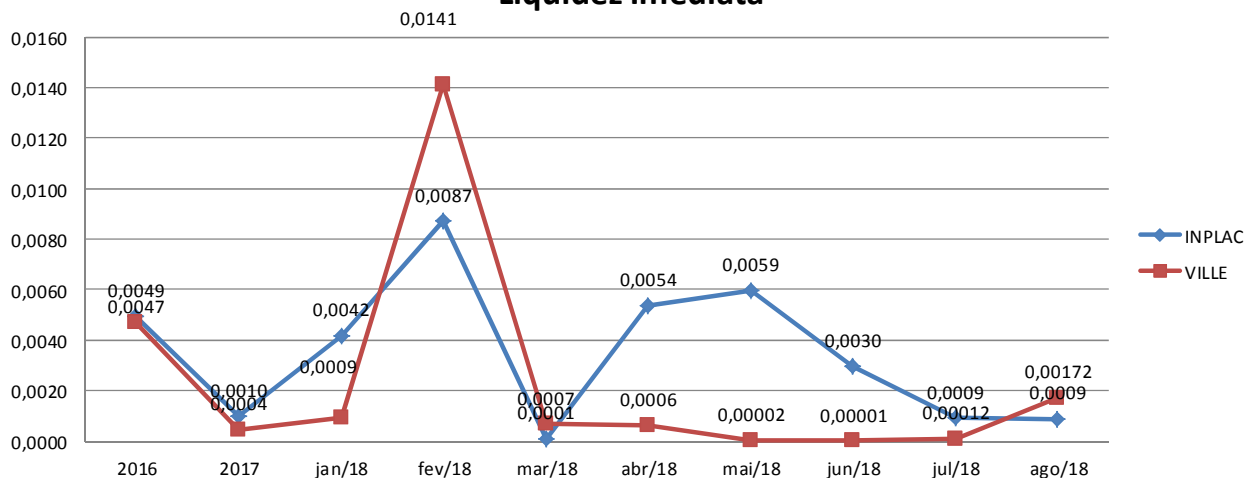
Os indicadores contábeis de liquidez têm por objetivo medir a capacidade da empresa em liquidar com seus compromissos a curto prazo e demonstram o índice de sua solvência geral. Estes índices demonstram quanto a empresa possui disponível para cada R\$ 1,00 de compromissos assumidos.

### Liquidez Imediata

O índice de liquidez imediata é o quociente que compara o Disponível e o Passivo Circulante ou Obrigações de Curto Prazo. Ou seja, quanto das obrigações de até 12 meses a empresa consegue liquidar com os recursos que ela consegue transformar em dinheiro imediatamente para cada R\$ 1,00 de obrigação.

Pode-se visualizar nos gráficos abaixo as representações dos comportamentos destes índices dos últimos anos até o período atual das empresas autoras:

### Liquidez Imediata

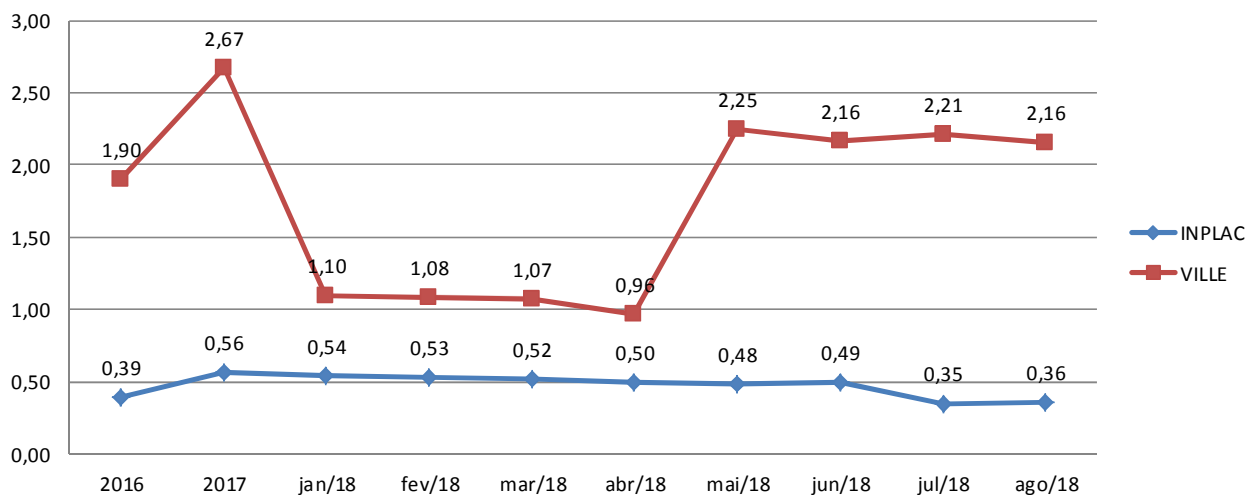


### Liquidez Corrente

O índice de liquidez corrente é o comparativo entre o Ativo Circulante e o Passivo Circulante. Ou seja, quanto das disponibilidades, bens ou direitos que a empresa possui de curto prazo para quitar com suas obrigações, também do curto prazo de até 12 meses, para cada R\$ 1,00 devido.

Conclui-se pela evolução do índice no gráfico abaixo, com as representações dos comportamentos deste nos últimos exercícios.

### Liquidez Corrente

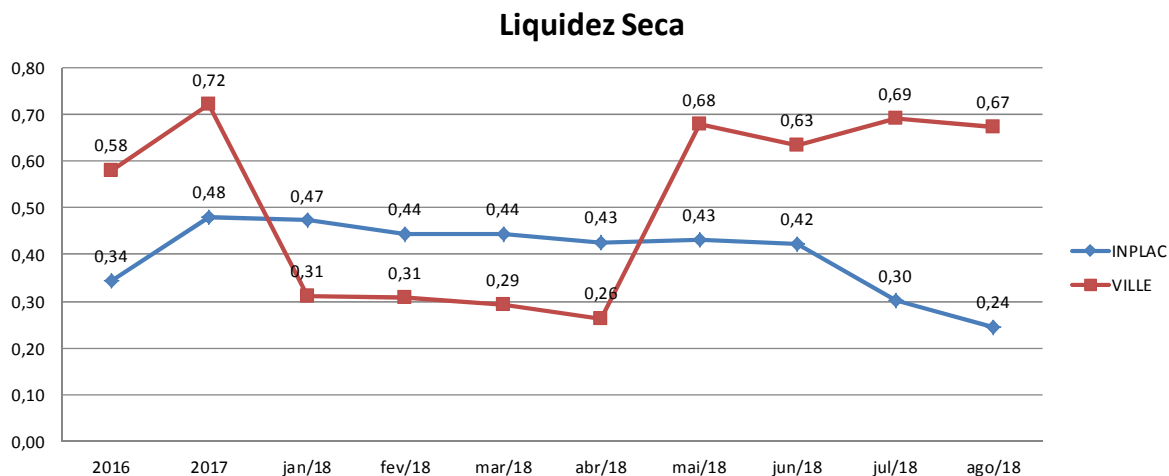


### Liquidez Seca

O índice de liquidez seca mostra a posição da empresa caso necessite utilizar todo seu Ativo Circulante, com exclusão da conta de Estoques, uma vez que este não

tem uma data definida para sua transformação em dinheiro, para quitar seu Passivo Circulante ou Obrigações de Curto Prazo.

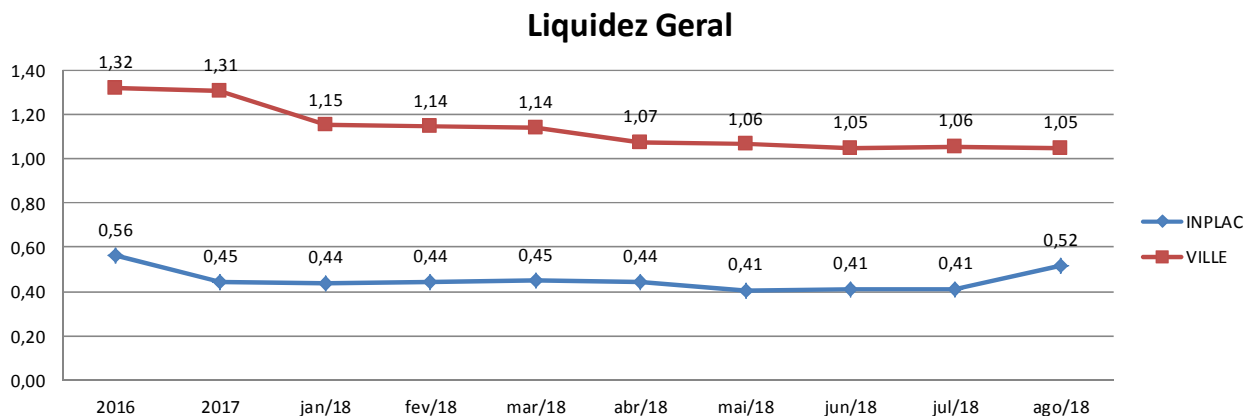
Assim é a evolução destes índices nos últimos períodos:



### Liquidez Geral

O índice de liquidez geral difere-se dos outros índices de liquidez, pois é o confronto entre o Exigível Total e o Realizável Total da empresa. Ele indica o quanto a empresa conseguirá honrar com seus compromissos de curto e longo prazo, contando com todos seus bens e direitos de curto e longo prazo também. Ou seja, quanto ela possui em bens e direitos para cumprir com cada R\$ 1,00 de dívida no curto e longo prazo.

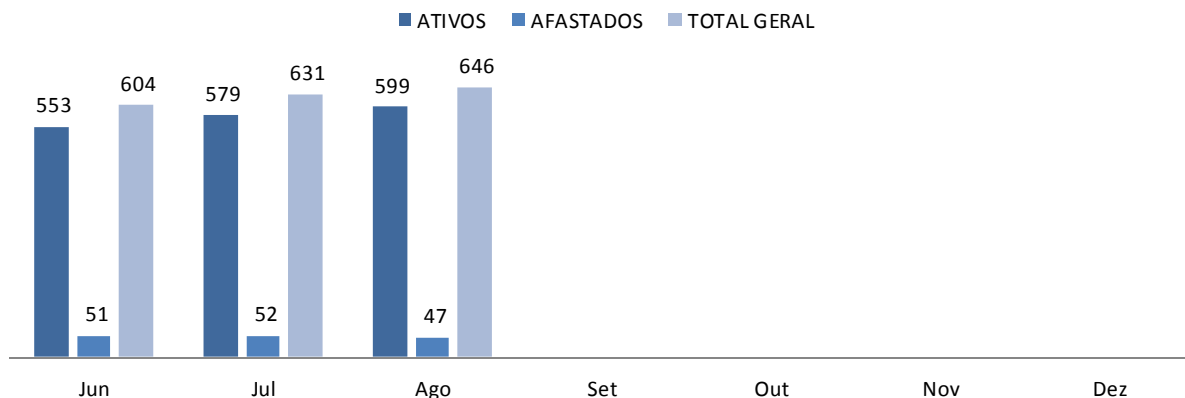
Graficamente:



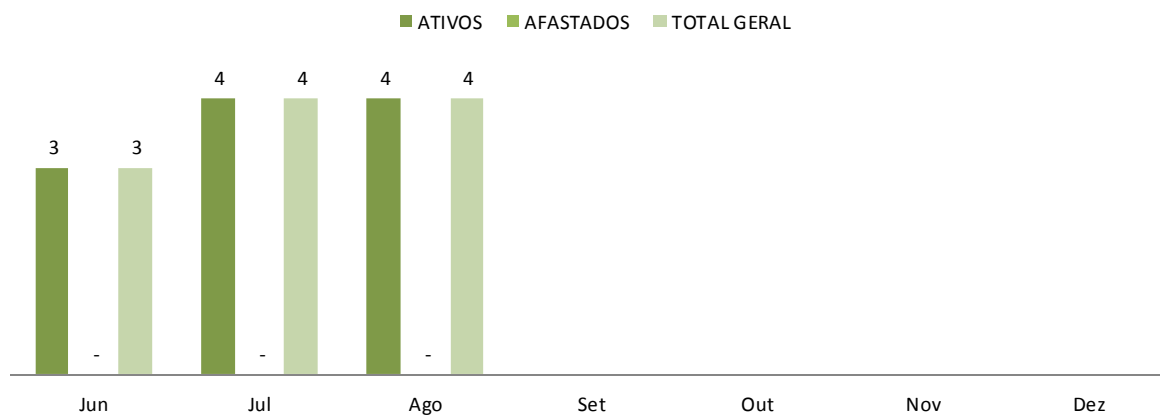
## 1.2- Da composição do quadro de funcionários consolidados

O quadro de funcionários é composto por profissionais atuantes na área Administrativa e na Produção, chegando a um total de **650 funcionários** ligados as recuperandas no mês corrente, sendo que **47 encontram-se afastados**. Segue abaixo a representação gráfica detalhada por empresa.

## Quadro Geral de Pessoal - INPLAC



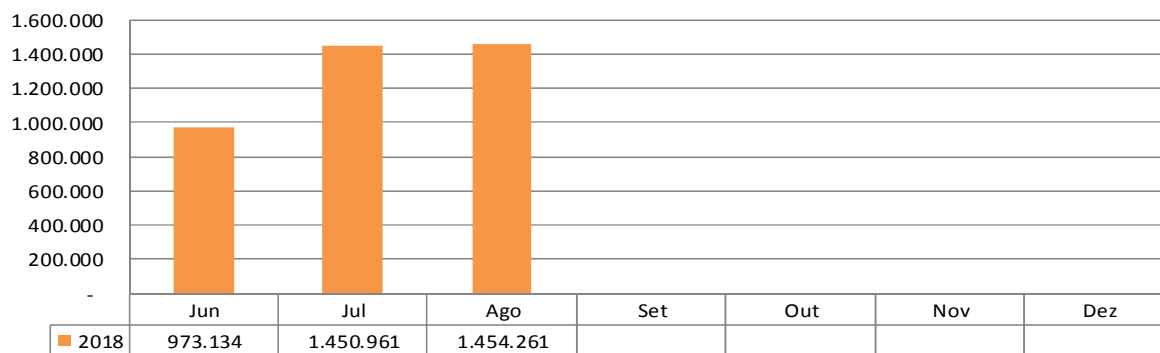
## Quadro Geral de Pessoal - Ville



### 1.3 – Dos Dados de Produção

Como já citado anteriormente, a INPLAC dedica-se a transformação de polietileno, produzindo embalagens plásticas flexíveis. Sendo assim, a sua produção está representada em Quilograma (Kg):

### Produção (Kg) - Inplac



As informações aqui reproduzidas foram trazidas por relatórios da recuperanda, em seus respectivos setores.

Sobre as informações contábeis, seguem anexo, e fazem parte da presente peça, os balancetes ofertados pelo setor competente.

Frente ao exposto, vem esta administração judicial, **REQUERER** juntada *Relatório Mensal das Atividades da Devedora*, cumprindo assim o art. 22, II, "c" da Lei 11.101/2005, **bem como dos documentos que a acompanham**, quais sejam:

- ✓ Balancete Contábil de **Agosto/2018**;

Termos em que,

Pede deferimento,


Florianópolis–SC, 15 de Outubro de 2018.

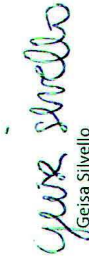
  
**GLADIUS CONSULTORIA E GESTÃO EMPRESARIAL S/S LTDA**  
**Agenor Daufenbach Júnior**  
**Adm. Judicial** CRA/SC 6410 – OAB/SC 32.401

VILLE EMPREENDIMENTOS S.A  
BALANÇO EM

CNPJ 07.033.311/0001-04  
Data de emissão: 24-set-18

ATIVO	31/08/18	31/12/17	PASSIVO	31/08/18	31/12/17
<b>CIRCULANTE</b>	<b>16.835.978</b>	<b>20.193.211</b>	<b>PASSIVO CIRCULANTE</b>	<b>7.795.196</b>	<b>7.563.917</b>
Caixa e bancos	13.414	3.398	Bancos	0	295.148
<b>Contas a receber</b>	<b>4.137.585</b>	<b>4.349.541</b>	<b>Fornecedores</b>	<b>5.070.611</b>	<b>4.442.241</b>
Contas a receber	2.517.504	2.742.797	Fornecedores	2.563.960	702.666
Cartões de crédito	0	0	Obrigações por compras de Imóveis	2.506.651	3.739.575
Cheques em cobrança	0	0	<b>Salários e encargos</b>	<b>92.845</b>	<b>55.031</b>
Devedores diversos	1.620.081	1.606.744	Salários e encargos	18.213	18.493
Adiantamentos a fornecedores	0	0	Provisão férias e 13º	74.632	36.538
Impostos a recuperar	1.092.450	1.092.450	<b>Impostos</b>	<b>2.631.740</b>	<b>2.771.497</b>
Estoques	11.592.529	14.747.823	Impostos, taxas e contribuições diversas	767.230	714.075
<b>Outros direitos a realizar</b>	<b>0</b>	<b>0</b>	Impostos parcelados	1.864.510	2.057.422
Outros direitos a realizar	0	0	Adiantamento de clientes	0	0
Imóveis a comercializar	0	0	<b>Duplicatas e cambiais descontadas</b>	<b>0</b>	<b>0</b>
Bancos Valores a Realizar	0	0	Duplicatas descontadas	0	0
<b>NÃO CIRCULANTE</b>	<b>20.640.014</b>	<b>20.567.854</b>	Saques de Exportação	0	0
<b>Realizável a Longo Prazo</b>	<b>19.759.662</b>	<b>19.684.675</b>	Comissões a pagar	0	0
Créditos c/pessoas ligadas	19.326.242	19.251.255	<b>PASSIVO NÃO CIRCULANTE</b>	<b>27.121.186</b>	<b>22.984.405</b>
Depósitos judiciais	0	0	<b>Exigível a Longo Prazo</b>	<b>27.121.186</b>	<b>22.984.405</b>
Contas a receber	433.420	433.420	Impostos parcelados	11.653.252	11.503.303
<b>Outros valores do ARLP</b>	<b>0</b>	<b>0</b>	Impostos diferidos	3.919.088	3.919.088
Tributos a recuperar	0	0	Bancos	4.000.000	4.000.000
Investimentos temporários	0	0	Débitos pessoas ligadas	7.548.845	3.562.013
<b>Permanente</b>	<b>880.352</b>	<b>883.179</b>	Fornecedores	0	0
<b>Imobilizado</b>	<b>0</b>	<b>0</b>	<b>PATRIMÔNIO LÍQUIDO</b>	<b>2.559.610</b>	<b>10.212.744</b>
Investimento	0	0	<b>Capital social</b>	<b>6.949.136</b>	<b>6.949.136</b>
Imóveis	0	0	Capital realizado	5.000.000	5.000.000
<b>Imobilizado</b>	<b>1.241.151</b>	<b>1.241.151</b>	Reserva Legal - Reserva de Capital	1.949.136	1.949.136
Imóveis	865.537	865.537	Reserva de Capital	418	418
Máquinas e equipamentos	136.193	136.193	Resultado acumulado	6.886.320	13.075.121
Móveis e utensílios	24.359	24.359	Ajustes Exercícios Anteriores	-7.532.480	-7.532.480
Veículos	185.743	185.743	Resultado do exercício corrente	-3.743.785	-2.279.452
Equipamentos de informática	29.319	29.319			
Reforma apartamentos	0	0			
<b>Intangível</b>	<b>0</b>	<b>0</b>			
Software	0	0			
Depreciação	-360.799	-357.972			
Participações em coligadas	0	0			
<b>Diferido</b>	<b>0</b>	<b>0</b>			
Gastos pré operacionais	0	0			
Amortização Acumulada	0	0			
<b>TOTAL DO ATIVO</b>	<b>37.475.991</b>	<b>40.761.066</b>	<b>TOTAL DO PASSIVO</b>	<b>37.475.991</b>	<b>40.761.066</b>

  
Fernando Marcondes de Mattos  
Diretor Presidente  
CPF 003.463.739-72

  
Geisa Silvello  
Contadora  
CRC-RS 078621/O-4

VILLE EMPREENDIMENTOS S.A  
DEMONSTRAÇÃO DO RESULTADO

CNPJ 07.033.311/0001-04  
Emissão: 24-set-18

	01/01/18 a 31/08/18	01/01/17 a 31/12/17
<b>RECEITA BRUTA</b>	<b>3.085.000</b>	<b>1.039.563</b>
Venda de unidades imobiliárias	3.085.000	0
Venda de mercadorias mercado externo	0	0
Prestação de serviços	0	0
<b>DEDUÇÕES</b>	<b>-83.966</b>	<b>-37.944</b>
Impostos e contribuições	-83.966	-37.944
Impostos diferidos	0	0
Devoluções e abatimentos	0	0
<b>RECEITA LÍQUIDA</b>	<b>3.001.034</b>	<b>1.001.619</b>
<b>CUSTO DAS VENDAS E SERVIÇOS</b>	<b>-3.155.294</b>	<b>-1.167.083</b>
<b>LUCRO BRUTO</b>	<b>-154.260</b>	<b>-165.464</b>
<b>RECEITAS (DESPESAS) OPERACIONAIS</b>	<b>-2.502.333</b>	<b>-1.004.801</b>
Despesas com pessoal	-274.958	-352.056
Despesas com vendas	-164.441	-371.789
Despesas gerais e administrativas	-2.143.770	-394.226
Outras despesas/receitas operacionais	80.837	113.269
<b>RESULTADO OPERACIONAL</b>	<b>-2.656.593</b>	<b>-1.170.265</b>
<b>RESULTADO FINANCEIRO</b>	<b>-1.021.280</b>	<b>-937.842</b>
Encargos financeiros	-1.022.836	-1.378.322
Receitas financeiras	1.556	440.480
Encargos tributários	0	0
Receita energia elétrica	0	0
Resultado Equivalência Patrimonial	0	0
<b>RESULTADO ANTES DO IR</b>	<b>-3.677.873</b>	<b>-2.108.107</b>
IR E CSSL correntes	-65.912	-171.344
IR E CSSL diferidos	0	0
<b>RESULTADO DO EXERCÍCIO</b>	<b>-3.743.785</b>	<b>-2.279.452</b>

*Fernando*  
Fernando Marcondes de Mattos  
Diretor Presidente  
CPF 003.463.739-72

*Geisa Silveira*  
Geisa Silveira  
Contadora  
CRC-RS 078621/O-4



INPLAC - Indústria de Plásticos S.A

**BALANÇO PATRIMONIAL**  
**A T I V O**

Em Reais

	31 de agosto de 2018	31 de dezembro de 2017
<b>CIRCULANTE</b>	<b><u>61.722.585,13</u></b>	<b><u>52.004.071,98</u></b>
Caixa e Equivalentes de Caixa	157.126,37	90.811,73
Contas a Receber de Clientes	25.762.292,63	21.564.631,19
Adiantamentos a Fornecedores	1.138.015,07	686.214,97
Tributos a Recuperar	18.294.888,68	20.094.148,69
Bancos Valores a Liberar	5.402.915,41	1.496.059,47
Estoques	9.262.516,42	7.779.277,99
Outros Direitos Realizáveis	1.704.830,55	292.927,94
<b>NÃO CIRCULANTE</b>	<b><u>258.225.597,61</u></b>	<b><u>211.162.385,61</u></b>
Realizável a Longo Prazo	<u>86.681.106,71</u>	<u>38.460.410,67</u>
Imóveis a Comercializar	183.500,00	183.500,00
Depósitos Judiciais e Empréstimos Compulsórios	6.389.577,55	6.383.579,98
Tributos a Recuperar	80.108.029,16	31.893.330,69
Investimentos	<u>54.986.201,72</u>	<u>54.986.201,72</u>
Imobilizado	<u>56.468.373,60</u>	<u>57.623.517,83</u>
Intangível	<u>60.089.915,58</u>	<u>60.092.255,39</u>
<b>TOTAL DO ATIVO</b>	<b><u>319.948.182,74</u></b>	<b><u>263.166.457,59</u></b>

(As notas explicativas integram o conjunto das demonstrações financeiras)



INPLAC - Indústria de Plásticos S.A

BALANÇO PATRIMONIAL  
PASSIVO E PATRIMÔNIO LÍQUIDO

Em Reais

	31 de agosto de 2018	31 de dezembro de 2017
<b>CIRCULANTE</b>	<b><u>173.739.383,56</u></b>	<b><u>92.229.273,89</u></b>
Fornecedores	8.502.460,28	9.663.491,62
Instituições Financeiras	35.830.135,81	18.850.616,84
Duplicatas Descontadas	11.177.597,75	18.266.396,89
Obrigações Sociais e Trabalhistas	4.262.331,15	2.796.260,22
Obrigações Fiscais e Tributárias	1.361.561,94	785.220,74
Provisão p/ Férias e Encargos	4.117.510,28	3.037.623,98
Parcelamentos de Tributos	103.801.016,62	34.096.286,16
Adiantamentos de Clientes	3.876.083,68	3.735.030,23
Outras Obrigações	0,00	467.230,00
Comissões a Pagar	810.686,05	531.117,21
<b>NÃO CIRCULANTE</b>	<b><u>112.507.574,25</u></b>	<b><u>109.984.150,68</u></b>
Fornecedores	1.361.725,48	445.023,72
Instituições Financeiras	13.845.370,74	15.693.987,52
Partes Relacionadas	21.012.718,70	17.741.958,81
Parcelamentos de Tributos	64.764.370,34	64.389.013,44
IR e CS Passivo Diferido	11.523.388,99	11.714.167,19
<b>PATRIMÔNIO LÍQUIDO</b>	<b><u>33.701.224,93</u></b>	<b><u>60.953.033,02</u></b>
Capital Realizado	13.595.917,00	13.595.917,00
Reservas de Capital	71.509.560,44	71.509.560,44
Ajuste de Avaliação Patrimonial	22.369.981,44	22.740.313,01
Prejuízos Acumulados	(73.774.233,95)	(46.892.757,43)
<b>TOTAL DO PASSIVO E PATRIMÔNIO LÍQUIDO</b>	<b><u>319.948.182,74</u></b>	<b><u>263.166.457,59</u></b>
	319.948.182,74	263.166.457,59

(As notas explicativas integram o conjunto das demonstrações financeiras)



INPLAC - Indústria de Plásticos S.A

DEMONSTRAÇÃO DO RESULTADO

	Períodos	
	01/jan./2018 a 31/ago./2018	01/jan./2017 a 31/dez./2017
<b>RECEITA OPERACIONAL BRUTA</b>	<b><u>109.746.505,27</u></b>	<b><u>146.477.688,24</u></b>
Receita Vendas Mercado Interno	90.125.670,73	123.526.524,69
Receita Vendas Mercado Externo	19.620.834,54	22.951.163,55
<b>(-) DEDUÇÕES DA RECEITA BRUTA</b>	<b><u>(20.167.743,57)</u></b>	<b><u>(25.788.956,13)</u></b>
Descontos Incondicionais Concedidos	0,00	0,00
Devoluções e Abatimentos	(3.421.693,11)	(2.739.184,02)
Impostos e Contribuições	(16.746.050,46)	(23.049.772,11)
<b>RECEITA OPERACIONAL LÍQUIDA</b>	<b><u>89.578.761,70</u></b>	<b><u>120.688.732,11</u></b>
<b>CUSTO DAS MERCADORIAS E SERVIÇOS</b>	<b><u>(74.788.590,05)</u></b>	<b><u>(97.746.321,28)</u></b>
<b>LUCRO BRUTO</b>	<b><u>14.790.171,65</u></b>	<b><u>22.942.410,83</u></b>
<b>(DESPESAS)/RECEITAS OPERACIONAIS</b>	<b><u>(16.129.111,00)</u></b>	<b><u>(3.260.545,67)</u></b>
Despesas Gerais e Administrativas	(6.860.539,64)	(9.229.334,95)
Despesas c/ Vendas	(9.311.228,24)	(14.696.640,54)
Resultado da Avaliação de Investimentos	0,00	(2.570.423,55)
Outros Ganhos/(Perdas) Líquidos	42.656,88	23.235.853,37
<b>RESULTADO ANTES DOS EFEITOS FINANCEIROS</b>	<b><u>(1.338.939,35)</u></b>	<b><u>19.681.865,16</u></b>
Receitas Financeiras	829.501,90	545.775,44
Despesas Financeiras Operacionais	(10.159.062,61)	(17.130.042,19)
Despesas Financeiras Tributárias	(9.216.757,51)	(16.706.034,41)
<b>RESULTADO ANTES DO I R E DA CONTR. SOCIAL</b>	<b><u>(19.885.257,57)</u></b>	<b><u>(13.608.436,00)</u></b>
IR e CS Prejuízo Fiscal	0,00	9.162.365,45
IR e CS Diferidos	<u>190.778,20</u>	<u>299.359,63</u>
<b>PREJUÍZO(LUCRO) DO EXERCÍCIO</b>	<b><u>(19.694.479,37)</u></b>	<b><u>(4.146.710,92)</u></b>
Por Ação do Capital Social	-1,45	-0,30

Roberto Marcondes de Mattos  
Diretor Industrial

Fernando Marcondes de Mattos  
Diretor Presidente e Financeiro

Zulmar Lofi  
Contador  
CRC-SC - 024379/O-0