

## **EXMO(A) SR(A) DR(A) JUIZ(ÍZA) DE DIREITO DA VARA ÚNICA DA COMARCA DE FORQUILHINHA – SC**

**Processo:** *5000281-48.2019.8.24.0166*

**Tipo:** *Recuperação Judicial*

**Autores:** *Teixeira Têxtil Indústria e Comércio de Tecidos e Sacarias Ltda*

**GLADIUS CONSULTORIA E GESTÃO EMPRESARIAL S/S LTDA**, neste ato representada por seu administrador, **Agenor Daufenbach Júnior, Administrador Judicial** no processo de **RECUPERAÇÃO JUDICIAL** de **Teixeira Têxtil Indústria e Comércio de Tecidos e Sacarias Ltda**, vem, respeitosamente, a presença de V. Exa., informar e ao final requerer o que segue:

Visando dar efetividade ao art. 22, II, "c" da Lei 11.101/2005, vem esta administração judicial apresentar:

### ***RELATÓRIO MENSAL DAS ATIVIDADES DA DEVEDORA***

Como forma de monitoramento de suas atividades e intensidade de continuação de produção, elaboram-se relatórios relativos ao faturamento mensal, indicadores financeiros, número de funcionários ligados a empresa autora bem como o valor total do endividamento na Recuperação Judicial.

O mês de referência deste relatório é o mês de **Dezembro de 2020**.

Desta feita, além dos dados industriais informados nesta peça, traz-se anexo o Balancete contábil do mês de referência.



**TEIXEIRA**  
TÊXTIL

# ***RELATÓRIO MENSAL DAS ATIVIDADES***

## ***DEZEMBRO - 2020***

- **Empresa Recuperanda:**
  - [Teixeira Têxtil Indústria e Comércio de Tecidos e Sacarias Ltda;](#)
- **Autos nº:** *5000281-48.2019.8.24.0166*
- **Administradora Judicial:** *Gladius Consultoria e Gestão Empresarial S/S Ltda*

# Sumário

<b>1. EVENTOS RELEVANTES .....</b>	<b>3</b>
<b>1.1. EVENTOS PROCESSUAIS DO ULTIMO MÊS.....</b>	<b>3</b>
<b>1.2. EVENTOS PROCESSUAIS EM ANDAMENTO.....</b>	<b>3</b>
<b>2. VISÃO GERAL DA RECUPERANDA .....</b>	<b>3</b>
<b>2.1. HISTÓRICO DE ATIVIDADES.....</b>	<b>3</b>
<b>2.2. SEDE E FILIAIS.....</b>	<b>4</b>
<b>3. ESTRUTURA SOCIETÁRIA .....</b>	<b>4</b>
<b>4. INFORMAÇÕES OPERACIONAIS .....</b>	<b>5</b>
<b>4.1. PRODUÇÃO .....</b>	<b>5</b>
<b>4.2. RECURSOS HUMANOS (RH) .....</b>	<b>5</b>
<b>5. INFORMAÇÕES FINANCEIRAS .....</b>	<b>6</b>
<b>5.1. ANÁLISE DO BALANÇO PATRIMONIAL.....</b>	<b>6</b>
<b>5.2. RECEITAS X CUSTO/DESPESAS X RESULTADOS .....</b>	<b>7</b>
<b>5.3. ÍNDICES DE LIQUIDEZ .....</b>	<b>8</b>
<b>5.3.1. LIQUIDEZ IMEDIATA .....</b>	<b>8</b>
<b>5.3.2. LIQUIDEZ CORRENTE .....</b>	<b>9</b>
<b>5.3.3. LIQUIDEZ SECA.....</b>	<b>9</b>
<b>5.3.4. LIQUIDEZ GERAL .....</b>	<b>10</b>
<b>6. ENDIVIDAMENTO SUJEITO A RECUPERAÇÃO JUDICIAL.....</b>	<b>10</b>
<b>7. PLANO DE RECUPERAÇÃO JUDICIAL .....</b>	<b>11</b>
<b>8. CONCLUSÃO .....</b>	<b>11</b>
<b>ANEXO 1 CRONOGRAMA DO ANDAMENTO PROCESSUAL .....</b>	<b>13</b>
<b>ANEXO 2 BALANCETE CONTÁBIL.....</b>	<b>16</b>

## 1. EVENTOS RELEVANTES

Prezando pela transparência processual, abaixo estão descritos os principais eventos processuais do mês, assim como os eventos processuais que se encontram em andamento. Informações mais detalhadas e completas podem ser obtidas no Cronograma do Andamento Processual (*Anexo 1*), ou diretamente no site desta Administradora Judicial (<http://www.gladiusconsultoria.com.br/processo/teixeira-textil-industria-e-comercio-de-tecidos-e-sacarias-ltda-111>).

### 1.1. EVENTOS PROCESSUAIS DO ULTIMO MÊS

Ao decorrer do último mês não houve movimentação processual.

### 1.2. EVENTOS PROCESSUAIS EM ANDAMENTO

No momento aguarda-se a **Publicação da Sentença Homologatória no Diário de Justiça de Santa Catarina (DJSC)**.

## 2. VISÃO GERAL DA RECUPERANDA

### 2.1. HISTÓRICO DE ATIVIDADES

Como relatado na inicial, a recuperanda atua no mercado têxtil, especificamente no segmento de embalagens de rafia com o foco na produção de Big Bags, que são embalagens ou contentores flexíveis produzidos em tecido de polietileno polipropileno de alta resistência.

Os produtos são desenvolvidos e dimensionados para atender às necessidades específicas de cada caso. Dentre os setores que se utilizam da Big Bag como solução em logística e transporte, estão o de Fertilizantes, Açúcar, Minérios, Insumos Cerâmicos e Produtos Químicos.



## 2.2. SEDE E FILIAIS

A recuperanda Teixeira Têxtil Indústria e Comércio de Tecidos e Sacarias Ltda está localizada em 3 endereços:

- Matriz: Rua Igenes Tiscoski Herdt, 150, Santa Isabel, Forquilha, 88850-000;
- Unidade 2: Rod. Gabriel Arns, 4711, Pavilhão 03, Saturno, Forquilha/SC, 88850-000;
- Unidade 3: Estrada Geral Linha Braço Cocal, s/n, Linha Vicentina, Cocal do Sul/SC, 88845-000;
- Unidade 4: Av. Belmiro Dias Batista, 316, Distrito Industrial 01, Bebedouro/SP, 14.711 – 130.



## 3. ESTRUTURA SOCIETÁRIA

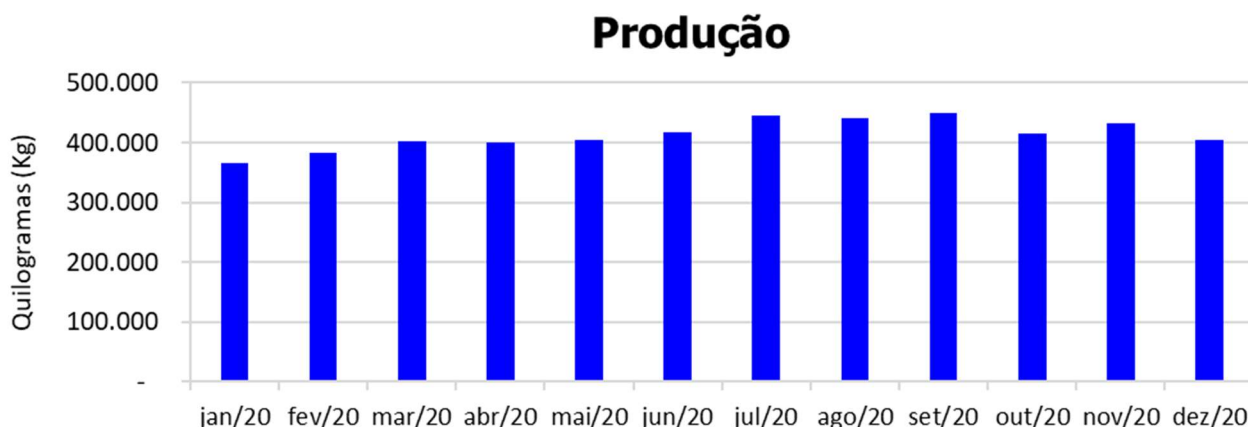
A recuperanda é composta pelo seguinte quadro societário:

<b>TEIXEIRA TÊXTIL INDÚSTRIA E COMÉRCIO DE TECIDOS E SACARIAS LTDA</b>				
<b>SÓCIOS</b>	<b>QNTD. DE COTAS</b>	<b>VALOR DAS COTAS</b>	<b>% DO TOTAL</b>	
Teixeira Participações e Investimentos Ltda	495.000	R\$ 495.000	99%	
Estefane Topanotti Teixeira	5.000	R\$ 5.000	1%	
<b>TOTAL</b>	<b>500.000</b>	<b>R\$ 500.000</b>	<b>100%</b>	

#### 4. INFORMAÇÕES OPERACIONAIS

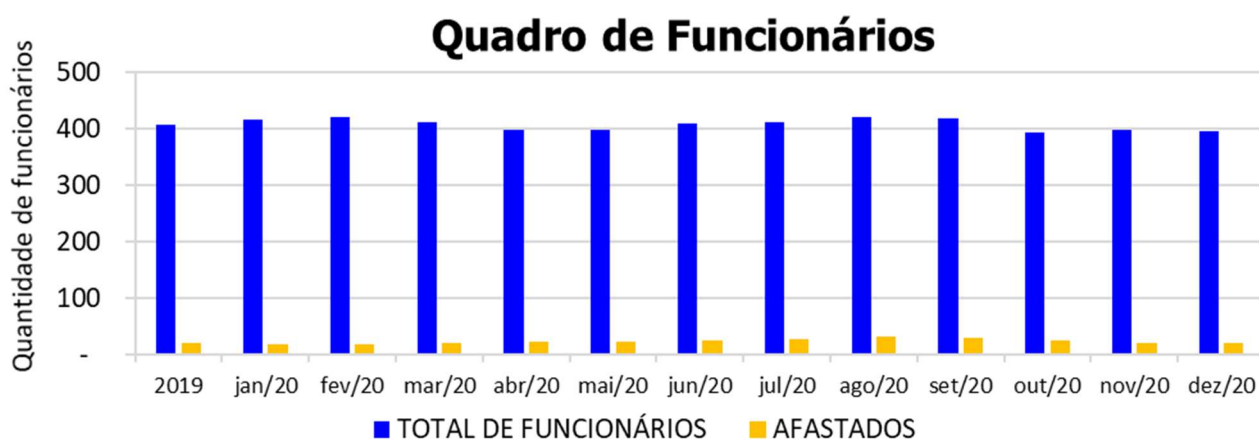
##### 4.1. PRODUÇÃO

Como já citado anteriormente, a empresa confecciona, dentre outros produtos, tecidos, sacarias, big bags e tecidos laminados, sendo assim, sua produção é representada na metade de quilogramas (kg):



##### 4.2. RECURSOS HUMANOS (RH)

O quadro de funcionários é composto por profissionais atuantes na área Administrativa e na Produção, chegando a um total de **395 funcionários ligados** a recuperanda no mês corrente, sendo que **20 encontram-se afastados**. Desta forma, segue abaixo sua representação gráfica.



## 5. INFORMAÇÕES FINANCEIRAS

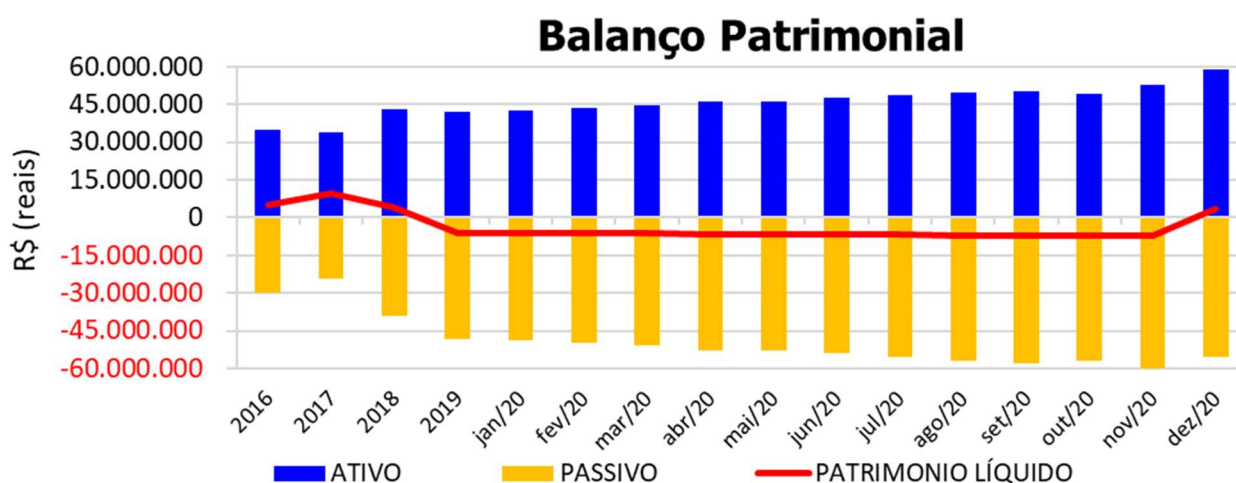
As informações utilizadas neste tópico foram obtidas diretamente com setor competente da empresa, que remete os balancetes mensalmente assinados pela contadora e também pelo Sócio-Administrador.

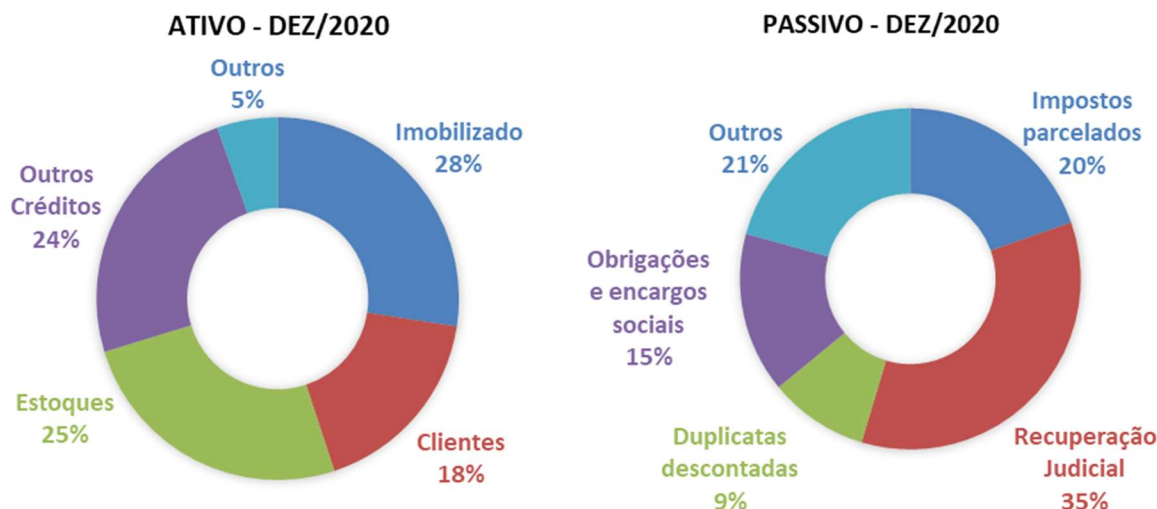
### 5.1. ANÁLISE DO BALANÇO PATRIMONIAL

O balanço patrimonial é a posição da empresa em um determinado momento, sendo composto pelo ativo, passivo e patrimônio líquido. O ativo demonstra onde a empresa aplicou seus recursos, ou seja, quais são seus bens e direitos. O passivo representa de onde vieram estes recursos e quais suas obrigações. Já o patrimônio líquido representa a parte da empresa pertencente aos sócios, geralmente sendo representado por investimentos e lucros gerados na atividade.

Para fins de facilitar a análise gráfica, o patrimônio líquido não foi considerado no valor do passivo, sendo demonstrado separadamente, com é possível observar nos gráficos dos itens abaixo.

A Balanço Patrimonial da sofreu relevante modificação, havendo uma significativa redução do passivo e um aumento do ativo, fazendo com que o patrimônio líquido da recuperanda passasse para o positivo. No mês de **Dezembro/2020**, o **ATIVO** da recuperanda somou **R\$ 59.050.763**, sendo composto principalmente por: Imobilizado (28%), Clientes (18%), Estoque (25%), Outros Créditos (24%) e Outros (5%). Já o **PASSIVO**, somou **R\$ 55.248.296**, sendo composto principalmente por: Recuperação Judicial (35%), Impostos Parcelados (20%), Duplicatas descontadas (9%), Obrigações e encargos sociais (15%) e Outros (21%). Resultando em **PATRIMÔNIO LÍQUIDO** igual a **R\$ 3.802.467**.

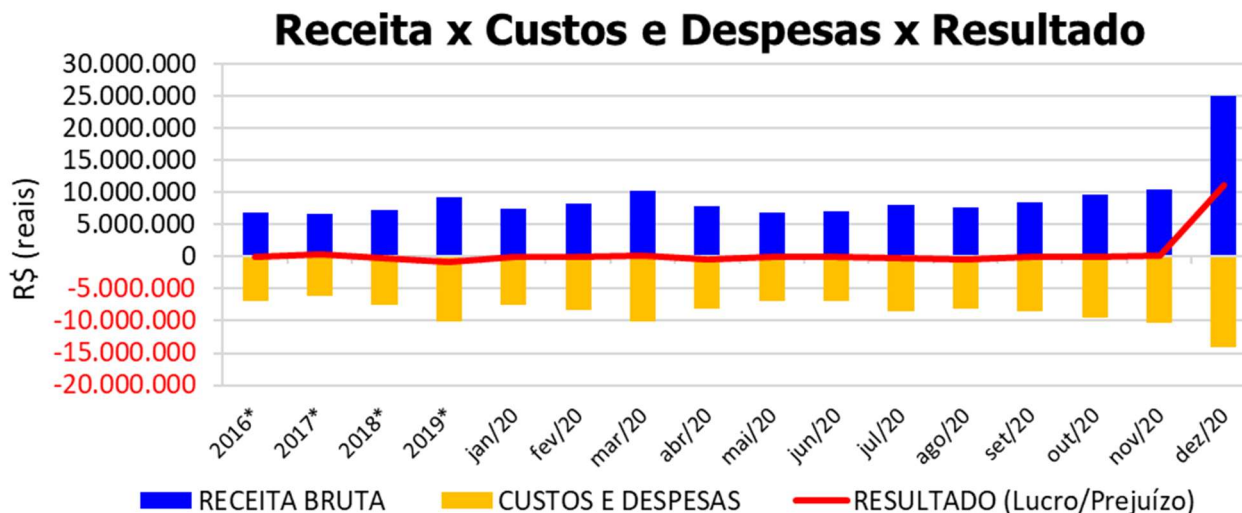




## 5.2. RECEITAS x CUSTO/DESPESAS x RESULTADOS

Observa-se que normalmente a receitas e os custos e despesas possuem uma variação muito próxima. Deste modo, no mês de **Dezembro/2020** a empresa obteve **receita bruta** de **R\$ 25.035.016**, resultando em lucro de R\$ 11.031.373 no mês, atingindo um lucro acumulado de R\$ 9.866.106 no ano de 2020.

O relevante aumento da receita bruta no mês de Dezembro ocorreu devido a inclusão de duas contas na Demonstração do Resultado do Exercício (DRE), sendo elas "Recuperação de despesas" e "Provisão de IRPJ/CSLL diferidos"



\* Valor mensal médio do ano referência.



A **receita operacional** foi de R\$ 10.585.272, aumento de 5,5% em relação ao mês anterior.

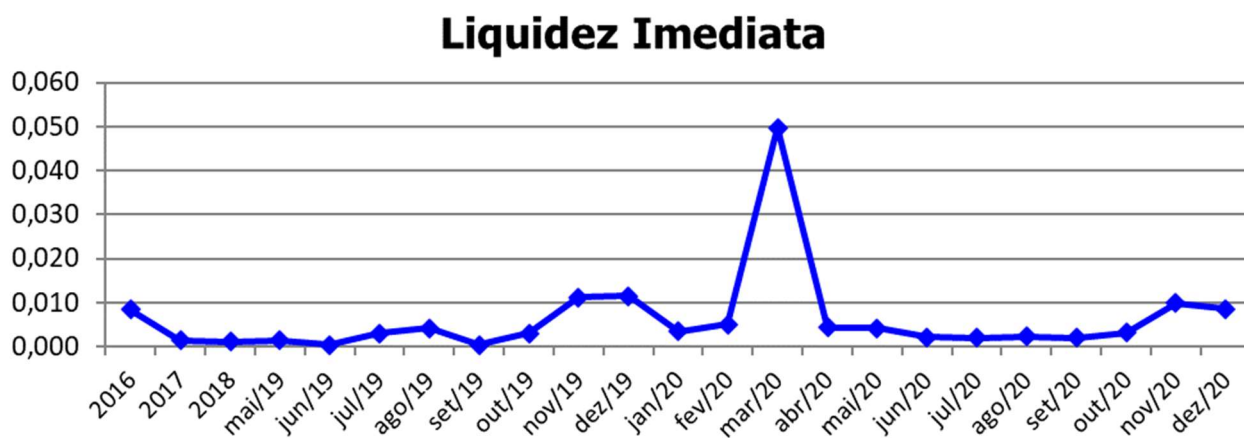


\* Valor mensal médio do ano referência.

## 5.3. ÍNDICES DE LIQUIDEZ

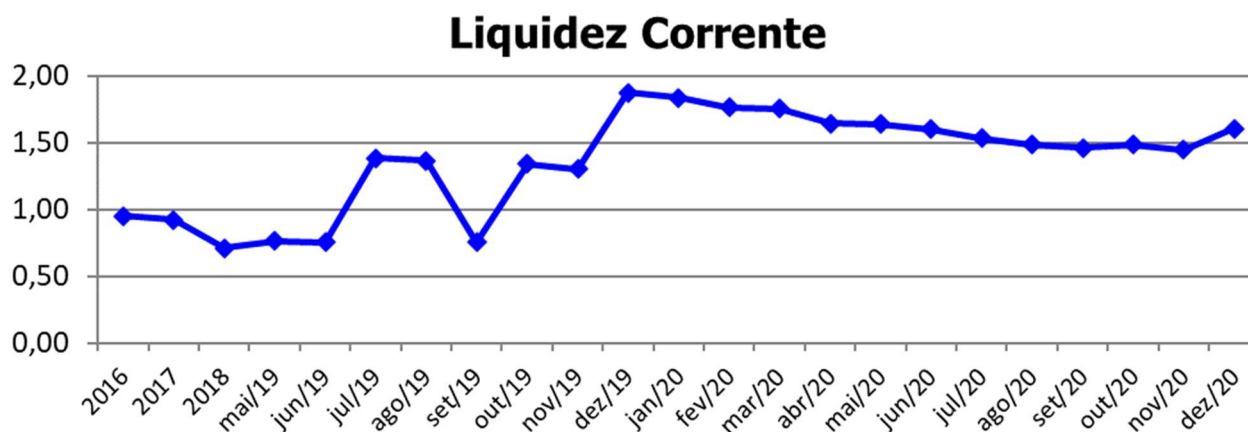
### 5.3.1. LIQUIDEZ IMEDIATA

O índice de liquidez imediata é o quociente que compara o *Disponível* e o *Passivo Circulante* ou *Obrigações de Curto Prazo*. Ou seja, quanto das obrigações de até 12 meses a empresa consegue liquidar com os recursos que ela consegue transformar em dinheiro imediatamente para cada R\$ 1,00 de obrigação.



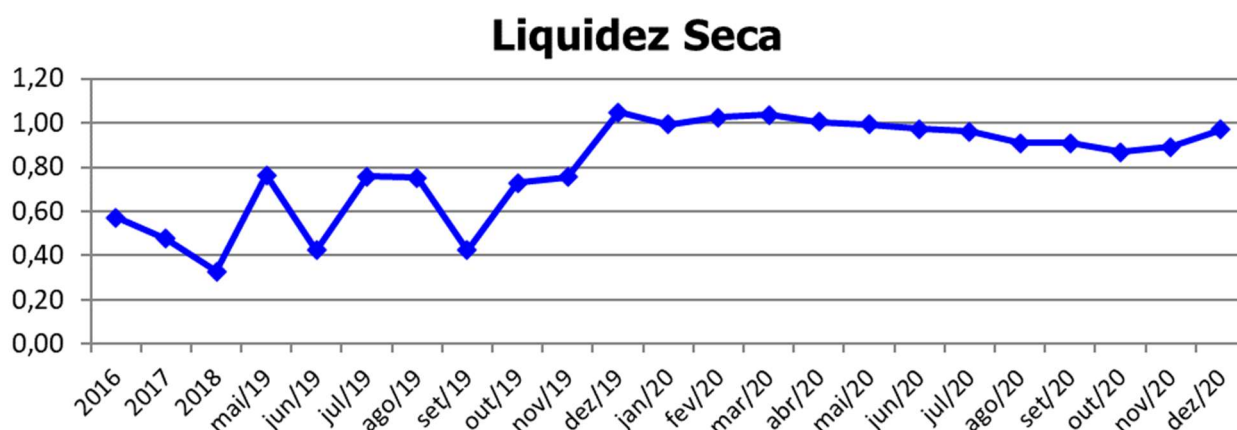
### 5.3.2. LIQUIDEZ CORRENTE

O índice de liquidez corrente é o comparativo entre o *Ativo Circulante* e o *Passivo Circulante*. Ou seja, quanto das disponibilidades, bens ou direitos que a empresa possui de curto prazo para quitar com suas obrigações, também do curto prazo de até 12 meses, para cada R\$ 1,00 devido.



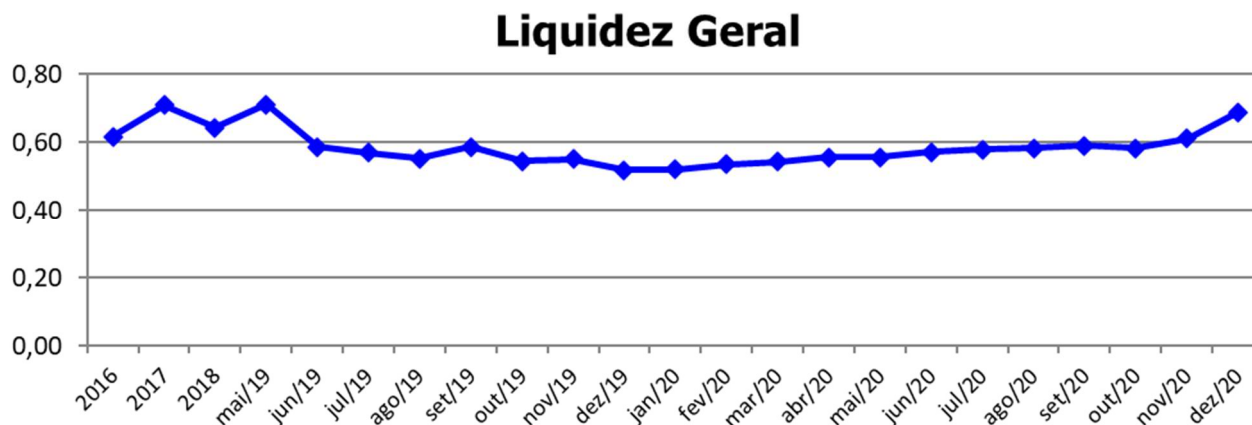
### 5.3.3. LIQUIDEZ SECA

O índice de liquidez seca mostra a posição da empresa caso necessite utilizar todo seu *Ativo Circulante*, com exclusão da conta de *Estoques*, uma vez que este não tem uma data definida para sua transformação em dinheiro, para quitar seu *Passivo Circulante* ou *Obrigações de Curto Prazo*.



### 5.3.4. LIQUIDEZ GERAL

O índice de liquidez geral difere-se dos outros índices de liquidez, pois é o confronto entre o *Exigível Total* e o *Realizável Total* da empresa. Ele indica o quanto a empresa conseguirá honrar com seus compromissos de curto e longo prazo, contando com todos seus bens e direitos de curto e longo prazo também. Ou seja, quanto ela possui em bens e direitos para cumprir com cada R\$ 1,00 de dívida no curto e longo prazo.



## 6. ENDIVIDAMENTO SUJEITO A RECUPERAÇÃO JUDICIAL

A recuperanda juntou aos autos a Lista de Credores (*Evento 1, CONBAS4*), de acordo com **art. 51, III, da Lei 11.101/2005**.

Após a análise das habilitações e impugnações administrativas, esta administração judicial apresentou a Relação de Credores do Administrador Judicial (*Evento 76, OUT2*) conforme o **art. 7º, § 2º da Lei 11.101/2005**.

Posteriormente a publicação da Relação de Credores do Administrador Judicial, sobrevieram algumas decisões de habilitações e impugnações retardatárias, que foram anotadas por esta administração **para o momento oportuno** da consolidação do **Quadro Geral de Credores (art. 18 da Lei 11.101/2005)**.

Atualmente, o passivo da recuperação do Grupo encontra-se conforme descrito abaixo:

<b>ENDIVIDAMENTO TOTAL DA RECUPERAÇÃO JUDICIAL - TEIXEIRA TÊXTIL</b>		
<b>NATUREZA DO CRÉDITO</b>	<b>VALOR HABILITADO</b>	<b>% DO VALOR TOTAL</b>
CLASSE I - CREDORES TRABALHISTAS	R\$ 826.782,35	5,01%
CLASSE III - CREDORES COM GARANTIA REAL	R\$ 1.511.872,65	9,16%
CLASSE III - CREDORES QUIROGRAFÁRIOS	R\$ 13.417.971,04	81,34%
CLASSE III - CREDORES QUIROGRAFÁRIOS - MOEDA ESTRANGEIRA	\$ 774.037,74	100%
CLASSE IV - CREDORES ME/EPP	R\$ 740.043,04	4,49%
<b>TOTAL EM REAIS :</b>	<b>R\$ 16.496.669,08</b>	<b>100%</b>
<b>TOTAL EM MOEDA ESTRANGEIRA:</b>	<b>\$ 774.037,74</b>	<b>100%</b>

## 7. PLANO DE RECUPERAÇÃO JUDICIAL

Em cumprimento ao art. 53 da Lei 11.101/2005, a **recuperanda apresentou o Plano de Recuperação Judicial (Evento 59)** no dia 30/09/2019. Posteriormente, foi apresentado um **Aditamento do Plano de Recuperação Judicial (Evento 315)**.

O Plano de Recuperação Judicial e o respectivo Aditamento restaram **aprovados** na Assembleia Geral de Credores que ocorreu no dia 25/11/2020 (*Evento 318*).

Após Sentença Homologação do Plano e Concessão da Recuperação Judicial (*Evento 336*), aguarda-se sua referida publicação no DJSC, para que se iniciem a contagem dos prazos para cumprimento do Plano de Recuperação Judicial.

## 8. CONCLUSÃO

As informações aqui reproduzidas foram trazidas por relatórios da recuperanda, em seus respectivos setores.

Sobre as informações contábeis, seguem anexo, e fazem parte da presente peça, os balancetes ofertados pelo setor competente.

Frente ao exposto, vem esta administração judicial, **REQUERER** juntada *Relatório Mensal das Atividades da Devedora*, cumprindo assim o art. 22, II, "c" da Lei 11.101/2005, **bem como dos documentos que a acompanham**, quais sejam:

- ✓ Cronograma do Andamento Processual
- ✓ Balanço Patrimonial de **Dezembro/2020**;

Termos em que,

Pede deferimento.

Forquilha – SC, 10 de Março de 2021.



**GLADIUS CONSULTORIA E GESTÃO EMPRESARIAL S/S LTDA**  
**Agenor Daufenbach Júnior**  
**Adm. Judicial** CRA/SC 6410 – OAB/SC 32.401

# ANEXO 1

## Cronograma do Andamento Processual

TEIXEIRA TÊXTIL INDÚSTRIA E COMÉRCIO DE TECIDOS E SACARIAS LTDA

Última  
atualização:  
12/02/2021

EVENTOS CONCLUÍDOS		EVENTOS EM PAUSA/ETAPA ATUAL		EVENTOS NÃO CONCLUÍDOS	
DATA	Evento/ETAPA	INFORMAÇÕES	EVENTO	LEI Nº 11.101/2005	
25/07/2019	Distribuição	25/07/2019	1	Art. 48 e 51	
	Processo	5000281-48.2019.8.24.0166 (eproc)			
	Vara	Vara Única			
	Comarca	Forquilha			
	Juiz	Luciana do Nascimento Lampert			
13/08/2019	Decisão de Deferimento/Processamento	13/08/2019	14	Art. 52	
25/07/2019	Relação de Credores da Recuperanda	Conbas S4	1	Art. 51, III	
29/08/2019	Publicação da Relação de Credores da Recuperanda no DJSC	DJSC n. 3135, de 29/08/2019	<i>nil</i>	Art. 52, § 1º, II	
23/08/2019	Termo de Compromisso do Administrador Judicial	23/08/2019	29	Art. 33 e Art. 52, I	
28/07/2019	Comunicado aos Credores	28/07/2019	<i>nil</i>	Art. 22, I, a	
20/09/2019	Habilitações/Impugnações Administrativas (Prazos) - Ao Administrador Judicial	Prazo: 20/09/2019	<i>nil</i>	Art. 7º, § 1º	
30/09/2019	Apresentação do Plano de Recuperação Judicial	Anexo 2	59	Art. 53	
08/11/2019	Publicação do Plano de Recuperação Judicial no DJSC	DJSC n. 3185, de 08/11/2019	<i>nil</i>	Art. 53, Parágrafo Único	
01/11/2019	Relação de Credores do Administrador Judicial	OUT2	76	Art. 7º, § 2º	
08/11/2019	Publicação da Relação de Credores do Administrador Judicial no DJSC	DJSC n. 3185, de 08/11/2019	<i>nil</i>	Art. 7º, § 2º	
20/11/2019	Habilitações/Impugnações Judiciais (Prazo de 10 dias)	Prazo: 20/11/2019	<i>nil</i>	Art. 8º	
21/01/2020	Objções ao Plano de Recuperação Judicial (Prazo de 30 dias)	Prazo: 21/01/2020	<i>nil</i>	Art. 53, Parágrafo Único e Art. 55	
<i>nil</i>	Ausência de Objções ao Plano de Recuperação Judicial	<i>nil</i>	<i>nil</i>	Art. 55	
17/08/2020	Publicação do Edital de Convocação da Assembleia Geral de Credores	DJSC n. 3368, de 17/08/2020	<i>nil</i>	Art. 36 e Art. 56	
22/09/2020	Assembleia Geral de Credores - 1ª Convocação - suspensa	22/09/2020, às 09:30hrs	273	Art. 36 e Art. 56	
22/09/2020	Ata da Assembleia Geral de Credores e Lista de Presença - 1ª Convocação - suspensa	<i>nil</i>	273	Art. 37	
23/11/2020	Aditamento do Plano de Recuperação Judicial (se houver)	<i>nil</i>	315	Art. 56, § 3º	

25/11/2020	Assembleia Geral de Credores - 1ª Convocação - continuação	25/11/2020, às 09:30hrs	318	Art. 36 e Art. 56
25/11/2020	Assembleia Geral de Credores - 1ª Convocação - continuação	25/11/2020	318	Art. 37
25/11/2020	Aprovação do Plano de Recuperação Judicial	Em AGC	318	Art. 56, § 2º
16/12/2020	Sentença Homologatória da Recuperação Judicial e do Plano	16/12/2020	336	Art. 58
	Publicação da Sentença Homologatória no DJSC			Art. 63
	Homologação do Quadro Geral de Credores (QGC)		nihil	Art. 18
<i>Distribuição</i>	<i>Incidentes Processuais</i>	<i>Andamento Atual</i>		
15/05/2020	5000928-09.2020.8.24.0166 (eproc)	Aguardando decisão		
15/01/2020	5000091-51.2020.8.24.0166 (eproc)	Processo extinto		
11/11/2019	5000936-20.2019.8.24.0166 (eproc)	Decisão em 15/07/2020		
	Pedido para Encerramento da Recuperação Judicial, por cumprimento			Art. 63
	Término do Prazo da Recuperação Judicial - Cumprimento das Obrigações			Art. 61
	Sentença de Encerramento da Recuperação Judicial - Cumprimento das Obrigações			Art. 63



# ANEXO 2

## Balanço Patrimonial



**TEIXEIRA TÊXTIL INDUSTRIA E COMERCIO DE TECIDOS E SACARIAS LTDA**  
**"EM RECUPERAÇÃO JUDICIAL"**  
**Balço Patrimonial**  
**31 de Dezembro de 2020**

**Ativo**

**Circulante**

Disponível	202.165
Clientes	10.318.920
PCLD	(2.199.687)
Estoques	14.957.374
Outros Créditos	14.364.514
Créditos Recuperação Judicial	325.455

37.968.741

**Não circulante**

Ativo realizavel a longo prazo	105.739
Investimentos	10
Imobilizado	24.257.306
(-) Depreciação Acumulada	(8.043.157)
Intangível	250.276
Outros Créditos	4.511.848

21.082.022

**Total do Ativo**

59.050.763

**Passivo**

**Circulante**

Fornecedores	1.931.014
Obrigações e Encargos Sociais	8.393.428
Obrigações Tributárias	4.892.319
Duplicatas Descontadas	5.215.382
Empréstimos e Financiamentos	260.976
Antecipação Clientes	174.622
Adiantamento p/ Compra Insumo	1.610.000
Provisões	1.207.575
Demais Contas a Pagar	10.118

23.695.433

**Não circulante**

Empréstimos e Financiamentos	822.511
(-) Encargos Financeiros a Apropriar	(64.747)
Impostos Parcelados	10.844.097
Tributos com Exigibilidade Suspensa	-
Dividendos a pagar	618.651
Trabalhistas - RJ	752.889
Fornecedores - RJ	10.711.952
Inst. Financeiras - RJ	7.867.511

31.552.863

**Patrimônio Líquido**

Capital Social Integralizado	501.252
Ajuste Avaliação Patrimonial	4.545.468
Reservas de Incentivos Fiscais	1.919.310
Prejuízos Acumulados	(13.029.670)
Resultado do Exercício	9.866.106

3.802.467

**Total do Passivo**

59.050.763

ESTEFANE TOPANOTTI | Assinado de forma digital por  
ESTEFANE TOPANOTTI  
TEIXEIRA:02048991920 | TEIXEIRA:02048991920  
Dados: 2021.03.02 11:26:20 -03'00'

ESTEFANE TOPANOTTI TEIXEIRA  
(Sócio Administrador)  
CPF: 020.489.919-20

SUSANA | Assinado de forma digital por  
SUSANA MOTA:76923398991 | SUSANA MOTA:76923398991  
Dados: 2021.03.02 11:27:12  
-03'00'

SUSANA MOTA  
(Contadora)  
CRC/SC - 030254/O-0



**TEIXEIRA TÊXTIL INDÚSTRIA E COMÉRCIO DE TECIDOS E SACARIAS LTDA**  
**"EM RECUPERAÇÃO JUDICIAL"**  
**Demonstração do Resultado do Exercício**  
**31 de Dezembro de 2020**

<b>Receita Operacional Bruta</b>	<b>98.000.412</b>
<b>(-) Deduções da Receita</b>	
ICMS	(8.919.925)
IPI	(1.897.440)
PIS	(1.191.127)
COFINS	(5.486.401)
Devoluções	(13.512.893)
<b>(=) Receita Líquida</b>	<b>66.992.626</b>
Custo das mercadorias e produtos vendidos	(62.247.880)
<b>(=) Lucro Bruto</b>	<b>4.744.746</b>
<b>(-) Despesas operacionais</b>	
Despesas Comerciais	(2.736.701)
Despesas Administrativas	(6.306.722)
Outras Receitas / Despesas	-
<b>(=) Lucro operacional antes do resultado financeiro.</b>	<b>(4.298.678)</b>
<b>(+/-) Receitas e Despesas Financeiras</b>	
Despesas Financeiras	(4.328.421)
Receitas Financeiras	6.272.770
<b>(=) Resultado Operacional</b>	<b>(2.354.329)</b>
<b>(+/-) Receitas / Despesas Não Operacionais</b>	
Receitas Não-Operacionais	-
Resultado Negativo de Equivalencia Patrimonial	-
Perda/ Ganho com alienação de bem do ativo imobilizado	-
Recuperação de despesas	7.095.876
Provisão IRPJ/CSLL diferidos	5.217.198
Outras Despesas Não-Operacionais	(92.639)
<b>Lucro antes do imposto de renda e contribuição social</b>	<b>9.866.106</b>
Provisão IRPJ/CSLL	-
<b>Lucro/Prejuízo do período</b>	<b>9.866.106</b>

ESTEFANE TOPANOTTI | Assinado de forma digital por ESTEFANE  
TOPANOTTI TEIXEIRA-02048991920  
Data: 2021.03.02 11:27:56 -03'00'

**ESTEFANE TOPANOTTI TEIXEIRA**  
(Sócio Administrador)  
CPF: 020.489.919-20

SUSANA | Assinado de forma digital por  
SUSANA MOTA-76923398991  
Data: 2021.03.02 11:36:14 -03'00'

**SUSANA MOTA**  
(Contadora)  
CRC/SC - 030254/O-0