

**EXMO(A) SR(A) DR(A) JUIZ(ÍZA) DE DIREITO DA VARA ÚNICA DA  
COMARCA DE FORQUILHINHA – SC**

**Processo: 5000281-48.2019.8.24.0166**

**Tipo: Recuperação Judicial**

**Autores: *Teixeira Têxtil Indústria e Comércio de Tecidos e Sacarias Ltda.***

**GLADIUS CONSULTORIA E GESTÃO EMPRESARIAL S/S LTDA**, neste ato representada por seu administrador, ***Agenor Daufenbach Júnior, Administrador Judicial*** no processo de **RECUPERAÇÃO JUDICIAL** de ***Teixeira Têxtil Indústria e Comércio de Tecidos e Sacarias Ltda.*** vem, respeitosamente, a presença de V. Exa., informar e ao final requerer o que segue:

Visando dar efetividade ao art. 22, II, “c” da Lei 11.101/2005, vem esta administração judicial apresentar:

***RELATÓRIO MENSAL DAS ATIVIDADES DA DEVEDORA***

Como forma de monitoramento de suas atividades e intensidade de continuação de produção, elaboram-se relatórios relativos ao faturamento mensal, indicadores financeiros, número de funcionários ligados as empresas autoras bem como o valor total do endividamento na Recuperação Judicial.

Desta feita, além dos dados industriais informados nesta peça, traz-se anexo o Balancete contábil do mês de **Abril/2020**, subscritos pelo diretor da recuperanda bem como pelo contador da mesma.

Com relação ao andamento processual, informamos que disponibilizamos em nosso site uma planilha de acompanhamento que pode ser consultada através do link: (<http://gladiusconsultoria.com.br/processo/teixeira-textil-industria-e-comercio-de-tecidos-e-sacarias-lda-111>).

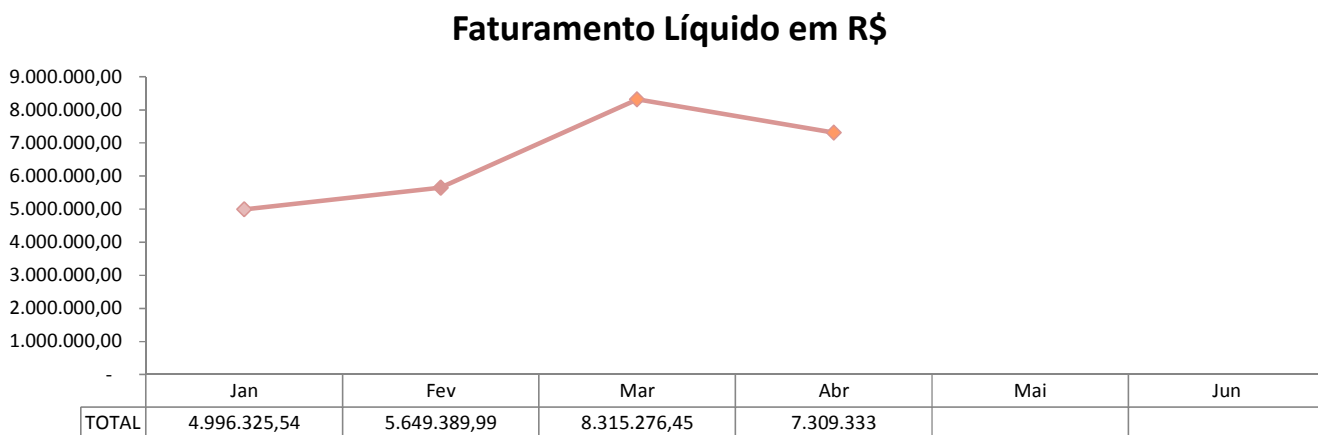
## 1 - DO INFORME DAS ATIVIDADES DA RECUPERANDA

Como relatado na inicial, a recuperanda atua no mercado têxtil, especificamente no segmento de embalagens de rafia com o foco na produção de *Big Bags*, que são embalagens ou contentores flexíveis produzidos em tecido de polietileno polipropileno de alta resistência.

Os produtos são desenvolvidos e dimensionados para atender às necessidades específicas de cada caso. Dentre os setores que se utilizam da *Big Bag* como solução em logística e transporte, estão o de Fertilizantes, Açúcar, Minérios, Insumos Cerâmicos e Produtos Químicos.

### 1.1 – Dos Indicadores Financeiros e Indicadores contábeis de liquidez e variação patrimonial:

O faturamento da empresa atingiu, no mês de **Abril/2020**, o valor de **R\$ 7.309.333**, tendo uma redução de 12,10% em relação ao mês anterior:



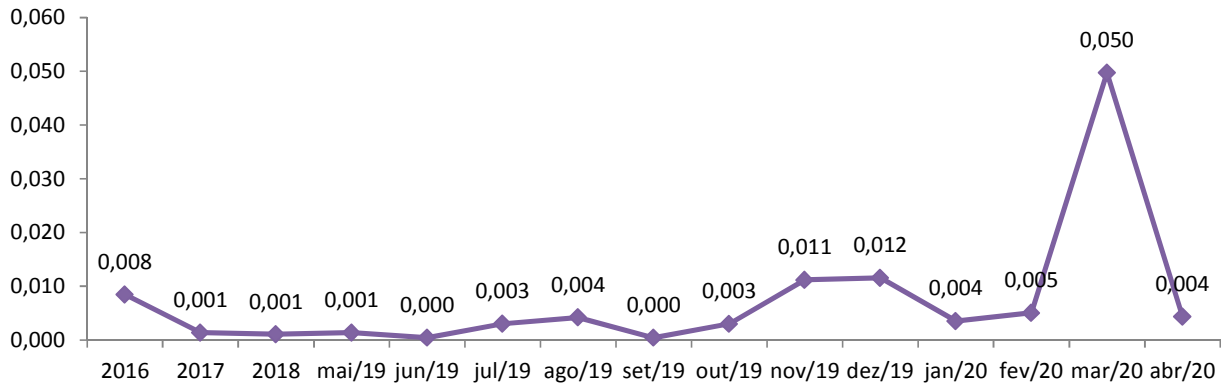
Os indicadores contábeis de liquidez têm por objetivo medir a capacidade da empresa em liquidar com seus compromissos a curto prazo e demonstram o índice de sua solvência geral. Estes índices demonstram quanto a empresa possui disponível para cada R\$ 1,00 de compromissos assumidos.

### Liquidez Imediata

Este índice relaciona o Disponível e o Passivo Circulante (obrigações de curto prazo). Ou seja, ele demonstra quantos reais para cada R\$ 1,00 das obrigações de até 12 meses a empresa consegue liquidar com os recurso que consegue transformar em dinheiro imediatamente.

Pode-se visualizar nos gráficos abaixo as representações dos comportamentos destes índices dos últimos anos até o período atual das empresas autoras:

### Liquidez Imediata

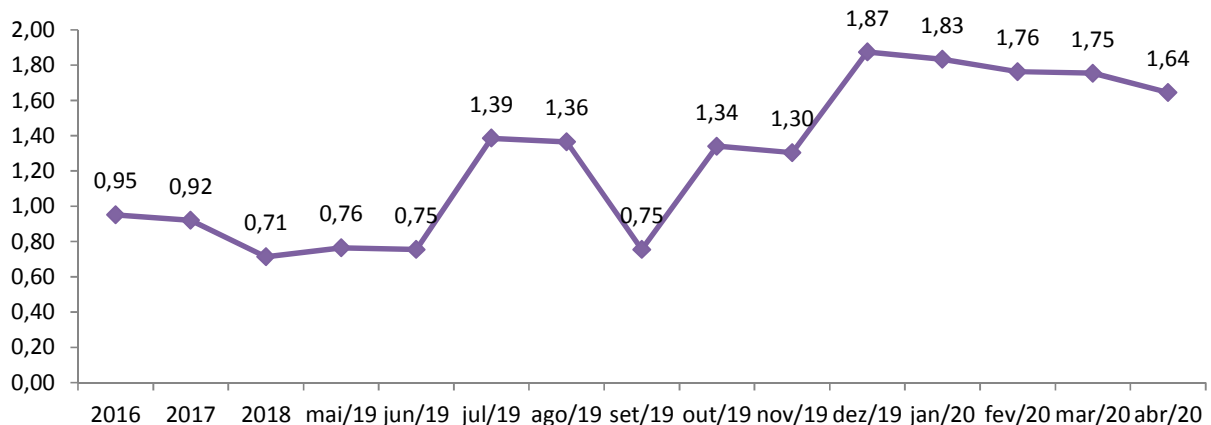


### Liquidez Corrente

Este índice compara o Ativo Circulante e o Passivo Circulante. Demonstra quanto das disponibilidades, bens ou direitos de curto prazo a empresa possui para quitar cada R\$ 1,00 de suas obrigações de curto prazo.

Conclui-se pela evolução do índice no gráfico abaixo, com as representações dos comportamentos deste nos últimos exercícios.

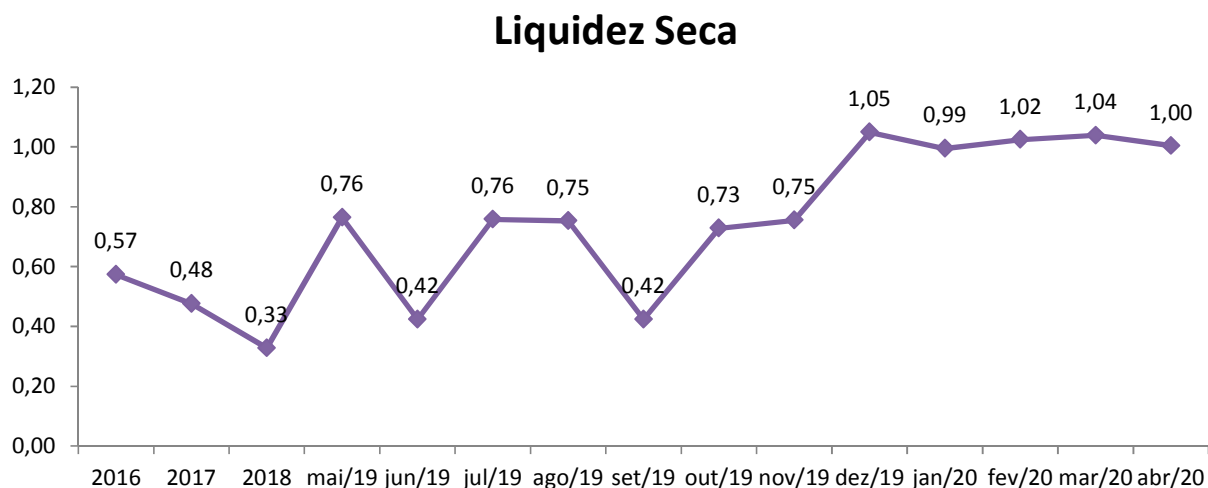
### Liquidez Corrente



## Liquidez Seca

Este índice demonstra quantos a empresa tem de bens e direitos de curto prazo para cada R\$ 1,00 de obrigação, também de curto prazo, sem considerar o valor de seus estoques, uma vez que este não possui uma data definida para se liquidar.

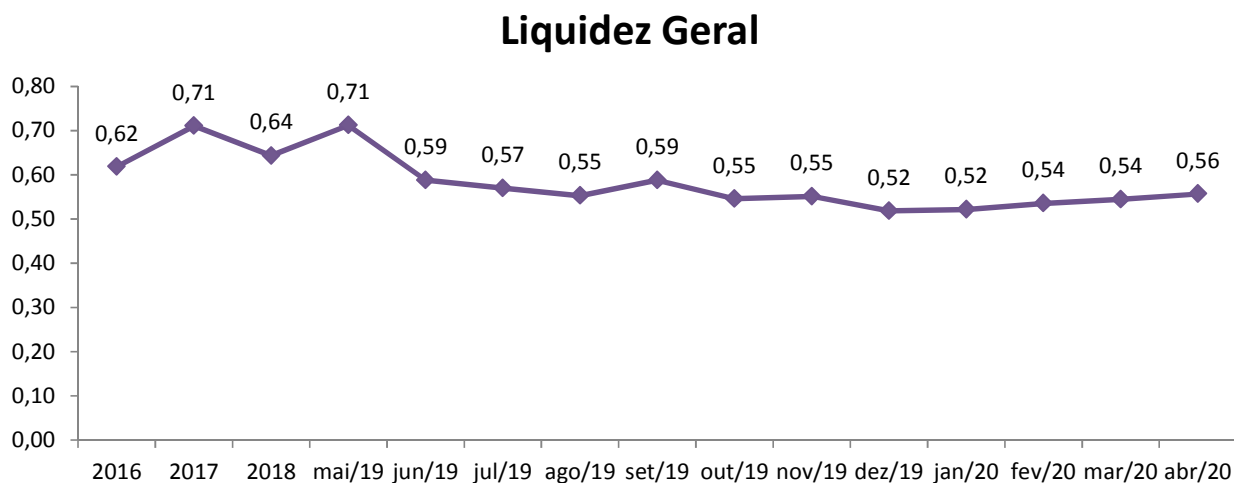
Assim é a evolução destes índices nos últimos períodos:



## Liquidez Geral

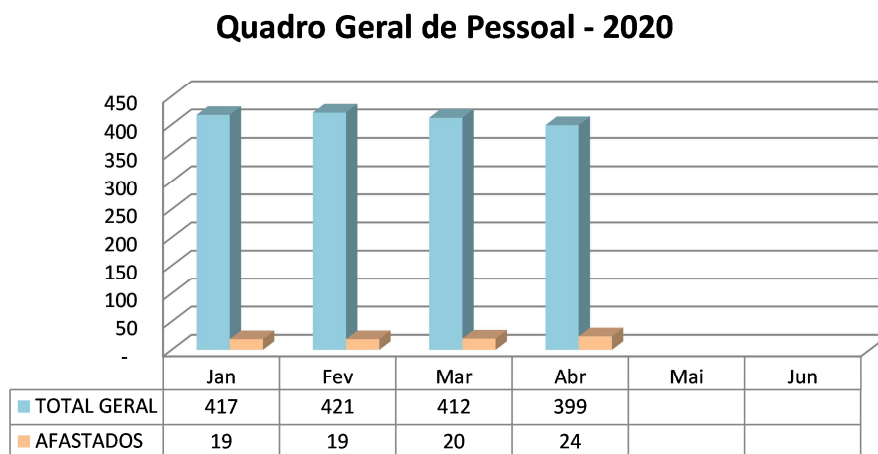
Este índice confronta todos os bens, direitos e obrigações de curto e longo prazo, e demonstra quantos, para cada R\$ 1,00 a empresa conseguirá honrar com seus compromissos.

Graficamente:



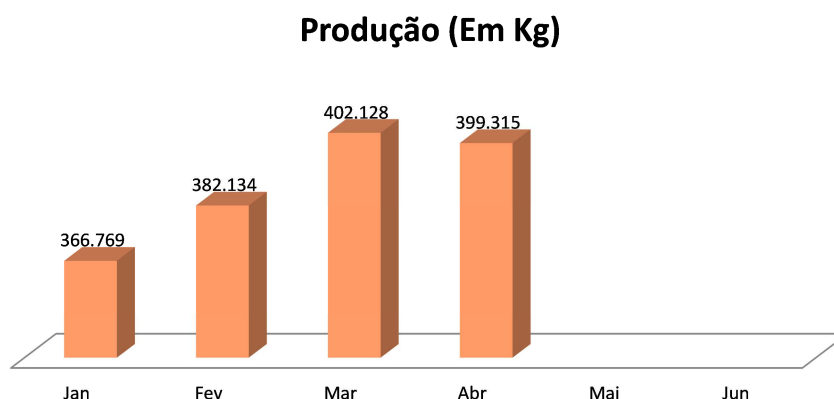
## 1.2- Da composição do quadro de funcionários consolidados

O quadro de funcionários é composto por profissionais atuantes na área Administrativa e na Produção, chegando a um total de **399 funcionários ligados** a recuperanda no mês corrente, sendo que **24 encontram-se afastados**. Desta forma, segue abaixo sua representação gráfica.



## 1.3 – Dos Dados de Produção

Como já citado anteriormente, a empresa confecciona, dentre outros produtos, tecidos, sacarias, *big bags*, tecidos laminados, sendo assim, sua produção é representada na medida Quilogramas (Kg):



## 1.4 – Do Passivo sujeito a Recuperação Judicial

A recuperanda juntou aos autos a Lista de Credores (*Evento 1, CONBAS4*), de acordo com **art. 51, III, da Lei 11.101/2005**.

Após a análise das habilitações e impugnações administrativas, esta administração judicial apresentou a Relação de Credores do Administrador Judicial (*Evento 76, OUT2*) conforme o **art. 7º, § 2º da Lei 11.101/2005**.

Posteriormente a publicação da Relação de Credores do Administrador Judicial, sobrevieram algumas decisões de habilitações e impugnações retardatárias, que foram anotadas por esta administração **para o momento oportuno** da consolidação do **Quadro Geral de Credores (art. 18 da Lei 11.101/2005)**.

Atualmente, o passivo da recuperação do Grupo encontra-se conforme descrito abaixo:

TOTAL RECUPERAÇÃO JUDICIAL - TEIXEIRA TEXTIL			
NATUREZA DO CRÉDITO	VALOR TOTAL	% DO VALOR TOTAL	
CLASSE I - CREDITORES TRABALHISTAS	R\$ 752.888,63	4,59%	
CLASSE III - CREDITORES COM GARANTIA REAL	R\$ 1.511.872,65	9,21%	
CLASSE III - CREDITORES QUIROGRAFÁRIOS	R\$ 13.409.424,87	81,69%	
CLASSE III - CREDITORES QUIROGRAFÁRIOS - MOEDA ESTRANGEIRA	\$ 774.037,74	100%	
CLASSE IV - CREDITORES ME/EPP	R\$ 740.043,04	4,51%	
TOTAL EM REAIS : R\$		16.414.229,19	100%
TOTAL TOTAL EM MOEDA ESTRANGEIRA: \$		774.037,74	100%

As informações aqui reproduzidas foram trazidas por relatórios da recuperanda, em seus respectivos setores.


Sobre as informações contábeis, segue anexo, e faz parte da presente peça, o balancete ofertado pelo setor competente.

Frente ao exposto, vem esta administração judicial, **REQUERER** juntada *Relatório Mensal das Atividades da Devedora*, cumprindo assim o art. 22, II, "c" da Lei 11.101/2005, **bem como dos documentos que a acompanham**, quais sejam:

- ✓ Balancete Contábil de **Abril/2020**;


Termos em que,  
Pede deferimento,

Forquilha - SC, 16 de Junho de 2020.

  
**GLADIUS CONSULTORIA E GESTÃO EMPRESARIAL S/S LTDA**  
**Agenor Daufenbach Júnior**  
**Adm. Judicial** CRA/SC 6410 – OAB/SC 32.401

Rua Rui Barbosa, n.º 149 – Centro Emp. Diomício Freitas  
Salas 405 / 406 – Centro, Criciúma/SC, CEP 88.801-120  
Telefones: (48) 3433 8525 / (48) 3433 8982

Rua Abdon Batista, n.º 121 – Centro Emp. Hannover  
Sala 1004 – Centro, Joinville/SC, CEP.: 89.201-010  
Telefone: (47) 3028-8525



**TEIXEIRA**  
TÊXTIL

**TEIXEIRA TÊXTIL INDUSTRIA E COMERCIO DE TECIDOS E SACARIAS LTDA**  
**"EM RECUPERAÇÃO JUDICIAL"**

**Balanco Patrimonial**  
**30 de Abril de 2020**

**Ativo**

**Circulante**

Disponível	77.440
Clientes	11.930.437
Estoques	11.403.868
Outros Créditos	5.580.072
Créditos Recuperação Judicial	281.600

29.273.416

**Não circulante**

Ativo realizavel a longo prazo	70.785
Investimentos	2.910
Imobilizado	23.879.455
(-) Depreciação Acumulada	(7.198.880)
Intangível	250.276

17.004.546

**Total do Ativo**

46.277.963

**Passivo**

**Circulante**

Fornecedores	1.617.390
Obrigações e Encargos Sociais	4.605.583
Obrigações Tributárias	2.863.712
Duplicatas Descontadas	5.375.640
Empréstimos e Financiamentos	138.920
Antecipação Clientes	43.120
Adiantamento p/ Compra Insumo	1.740.000
Provisões	1.405.856
Demais Contas a Pagar	12.667

17.802.887

**Não circulante**

Empréstimos e Financiamentos	395.389
(-) Encargos Financeiros a Apropriar	(64.747)
Impostos Parcelados	12.094.342
Tributos com Exigibilidade Suspensa	2.548.727
Dividendos a pagar	618.651
Trabalhistas - RJ	752.889
Fornecedores - RJ	10.711.952
Inst. Financeiras - RJ	7.867.511

34.924.713

**Patrimônio Líquido**

Capital Social Integralizado	501.252
Ajuste Avaliação Patrimonial	4.545.468
Reservas de Incentivos Fiscais	3.689.467
Prejuízos Acumulados	(14.799.827)
Resultado do Exercício	(385.998)

(6.449.637)

**Total do Passivo**


46.277.963

  
ESTEFANE TOBIASOTTI TEIXEIRA

(Sócio Administrador)  
CPF: 020.489.919-20

  
SILVANA RODE CHAGAS


(Contadora)  
CRC/SC - 037781/O-7




**TEIXEIRA**  
TÊXTIL

**TEIXEIRA TÊXTIL INDUSTRIA E COMERCIO DE TECIDOS E SACARIAS LTDA**  
**"EM RECUPERAÇÃO JUDICIAL"**  
**Demonstração do Resultado do Exercício**  
**30 de Abril de 2020**

<b>Receita Operacional Bruta</b>	<b>31.992.620</b>
<b>(-) Deduções da Receita</b>	
ICMS	(2.760.855)
IPI	(424.268)
PIS	(360.460)
COFINS	(1.660.301)
Devoluções	(5.722.295)
<b>(=) Receita Líquida</b>	<b>21.064.441</b>
Custo das mercadorias e produtos vendidos	(19.742.238)
<b>(=) Lucro Bruto</b>	<b>1.322.203</b>
<b>(-) Despesas operacionais</b>	
Despesas Comerciais	(797.408)
Despesas Administrativas	(1.295.443)
Outras Receitas / Despesas	-
<b>(=) Lucro operacional antes do resultado financeiro.</b>	<b>(770.648)</b>
<b>(+/-) Receitas e Despesas Financeiras</b>	
Despesas Financeiras	(1.292.910)
Receitas Financeiras	1.680.357
<b>(=) Resultado Operacional</b>	<b>(383.201)</b>
<b>(+/-) Receitas / Despesas Não Operacionais</b>	
Receitas Não-Operacionais	-
Resultado Negativo de Equivalencia Patrimonial	-
Perda/ Ganho com alinação de bem do ativo imobilizado	-
Outras Despesas Não-Operacionais	(2.797)
<b>Lucro antes do imposto de renda e contribuição social</b>	<b>(385.998)</b>
Provisão IRPJ/CSLL	-
<b>Lucro/Prejuízo do período</b>	<b>(385.998)</b>

  
ESTEFANE TOMAZ NOTTI TEIXEIRA  
(Sócio Administrador)  
CPF: 020.489.919-20

  
SILVANE RODE CHAGAS  
(Contadora)  
CRC/SC - 037781/O-7